

ВИКОНАВЧИЙ ОРГАН КИЇВСЬКОЇ МІСЬКОЇ РАДИ  
(КИЇВСЬКА МІСЬКА ДЕРЖАВНА АДМІНІСТРАЦІЯ)

ДЕПАРТАМЕНТ ОСВІТИ І НАУКИ,  
МОЛОДІ ТА СПОРТУ



# Освіта столиці – 2014

*статистична збірка*





## ЗМІСТ

Демографічний розвиток Києва.....	3
Система освіти Києва .....	6
Дошкільна освіта .....	7
Загальна середня освіта .....	31
Особлива дитина.....	76
Позашкільна освіта.....	79
Професійна освіта.....	98
Наука, міжнародні та регіональні зв'язки .....	103



## Демографічний розвиток Києва

### Чисельність населення Києва (млн. осіб)

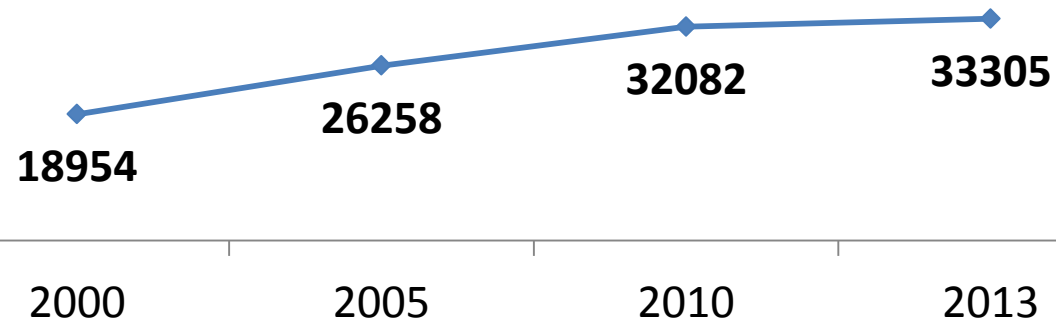


Населення	Чисельність у 2009 році	Прогноз до 2026 року
Постійне	2,7	+ 22% → 3,3
Фактичне	3,1	+ 22,6% → 3,8
Денне	3,5	+ 20% → 4,2

Різниця між постійним та денним населенням становить 800 тис. осіб (22,8%)



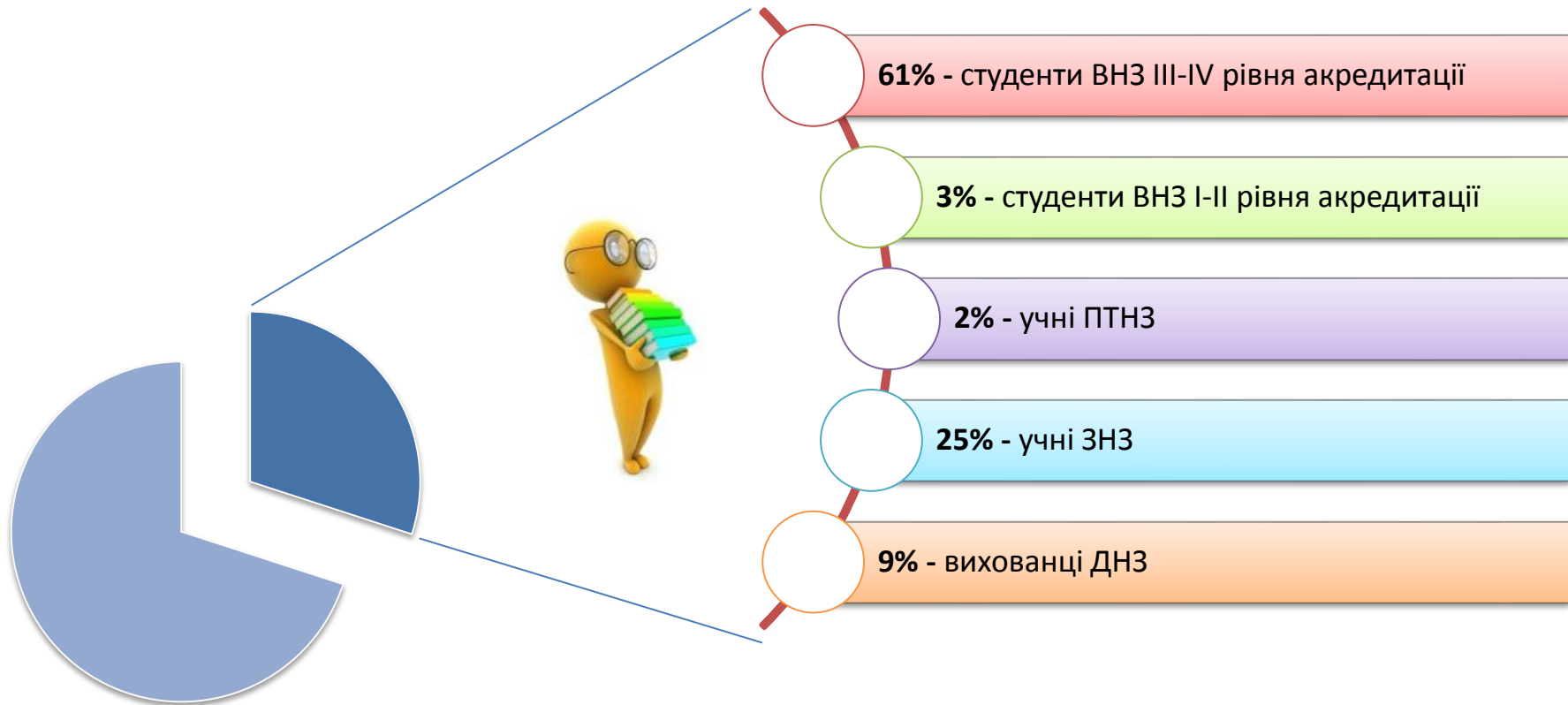
### Народжуваність дітей у м. Києві



**Розрахунок чисельності денного населення м. Києва  
станом на початок 2009 року  
(тис. осіб)**

Категорія осіб	Мінімальна оцінка	Максимальна оцінка
<b>Постійне населення</b>	<b>2724,2</b>	<b>2724,2</b>
<b>Незарєєстроване населення</b>	<b>420,1</b>	<b>420,1</b>
<b>Категорія осіб, які визначають різницю між наявним та постійним населенням</b>	<b>28,7</b>	<b>88,6</b>
<b>Екскурсанти</b>	<b>7,2</b>	<b>9,6</b>
<b>Маятникові мігранти (з них учбові)</b>	<b>149,3 (30,0)</b>	<b>244,8 (70,0)</b>
<b>Неорганізовані торгівці на вулицях та у дворах</b>	<b>2,0</b>	<b>3,0</b>
<b>Всього денне населення</b>	<b>3331,5</b>	<b>3490,3</b>

## Кожен третій киянин навчається



# Система освіти Києва



Дошкільна освіта



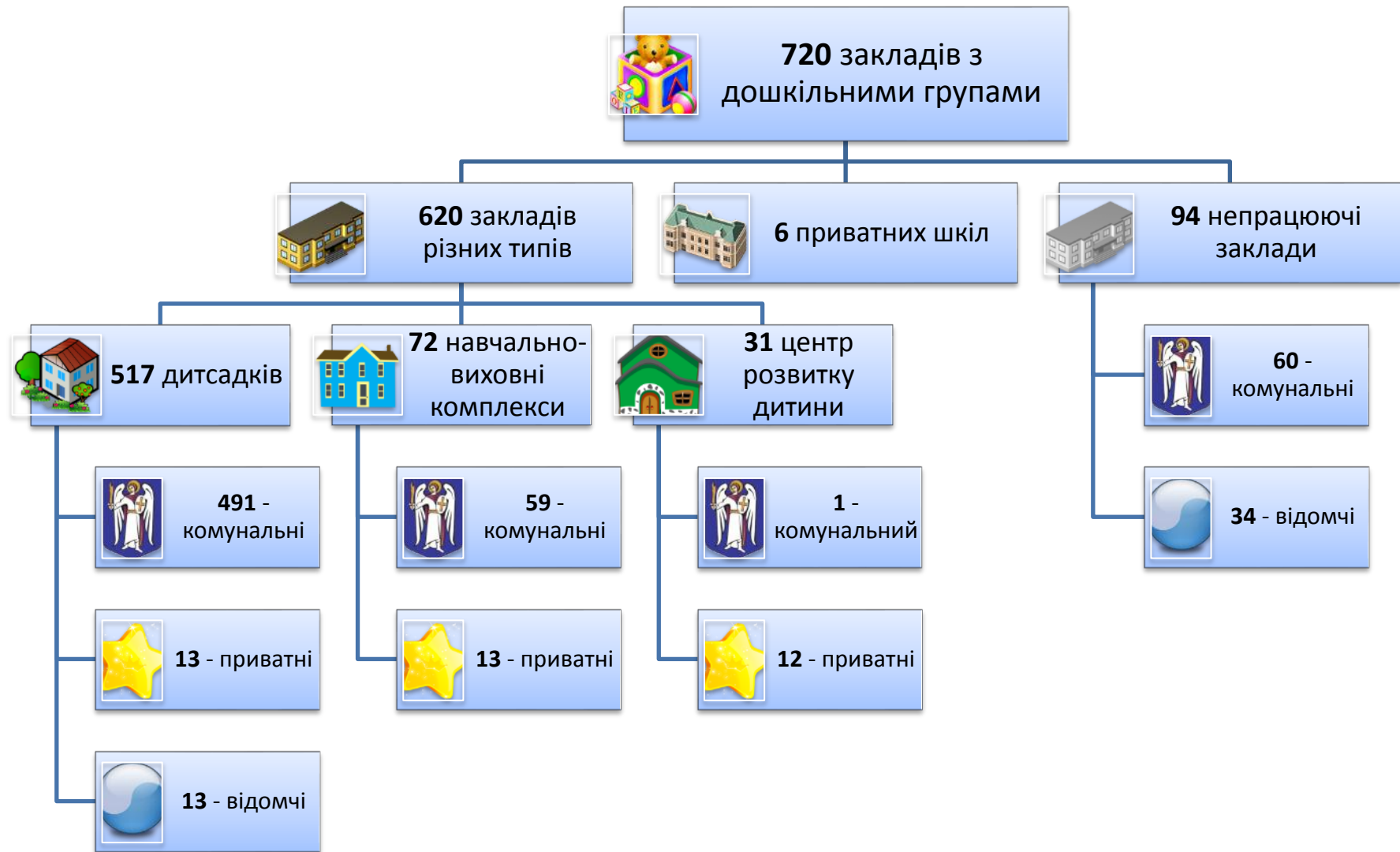
10,2 тис. педагогів



105,2 тис. вихованців



Вартість утримання одного вихованця = 10 857 грн.







## Стан забезпечення дітей дошкільного віку місцями у дитсадках

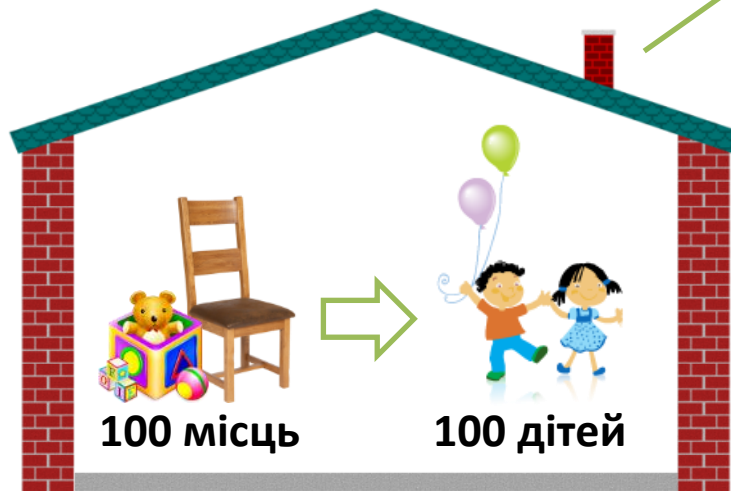
Фактичний стан



Черга = 8 тис. дітей



Прагнемо



8 тис. дітей



87 нових дитсадків  
на 19 тис. місць



40 нових дитсадків  
на 8 тис. місць

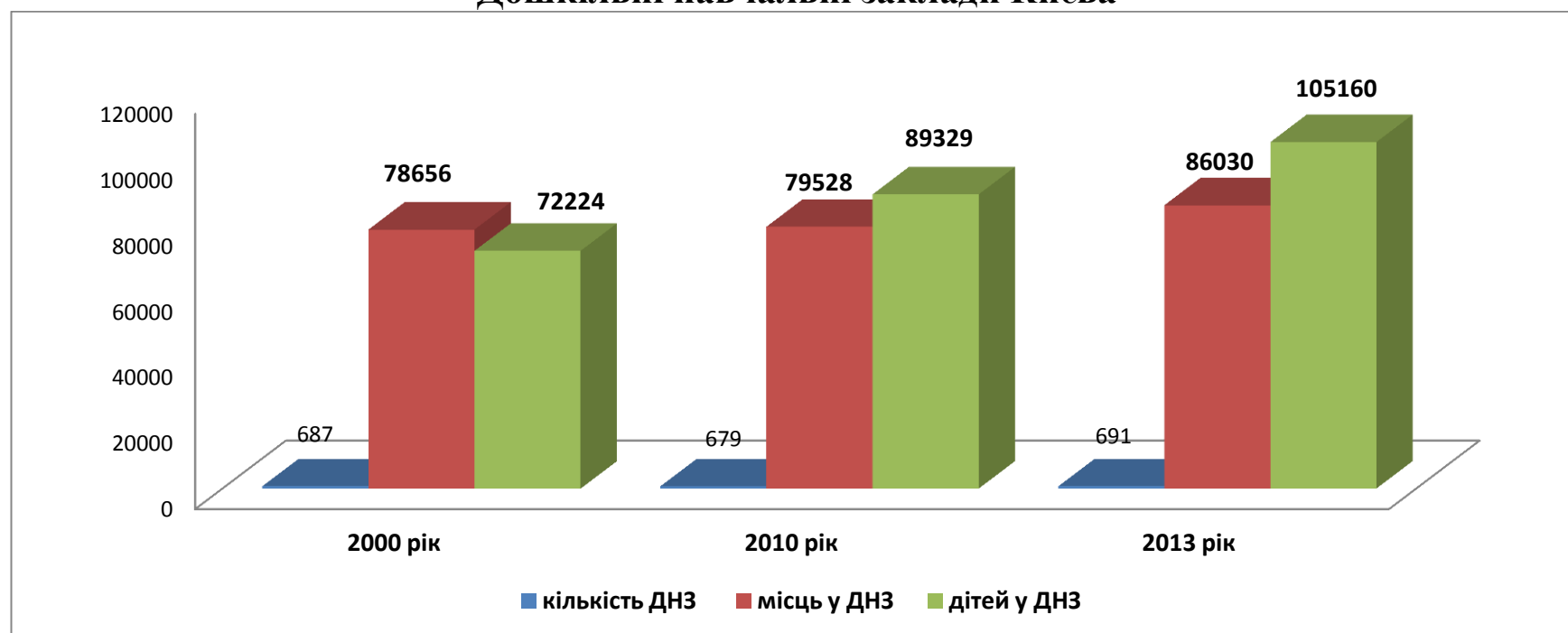


Потреба складає  $87 + 40 = 127$  дитсадків на 27 тис. місць

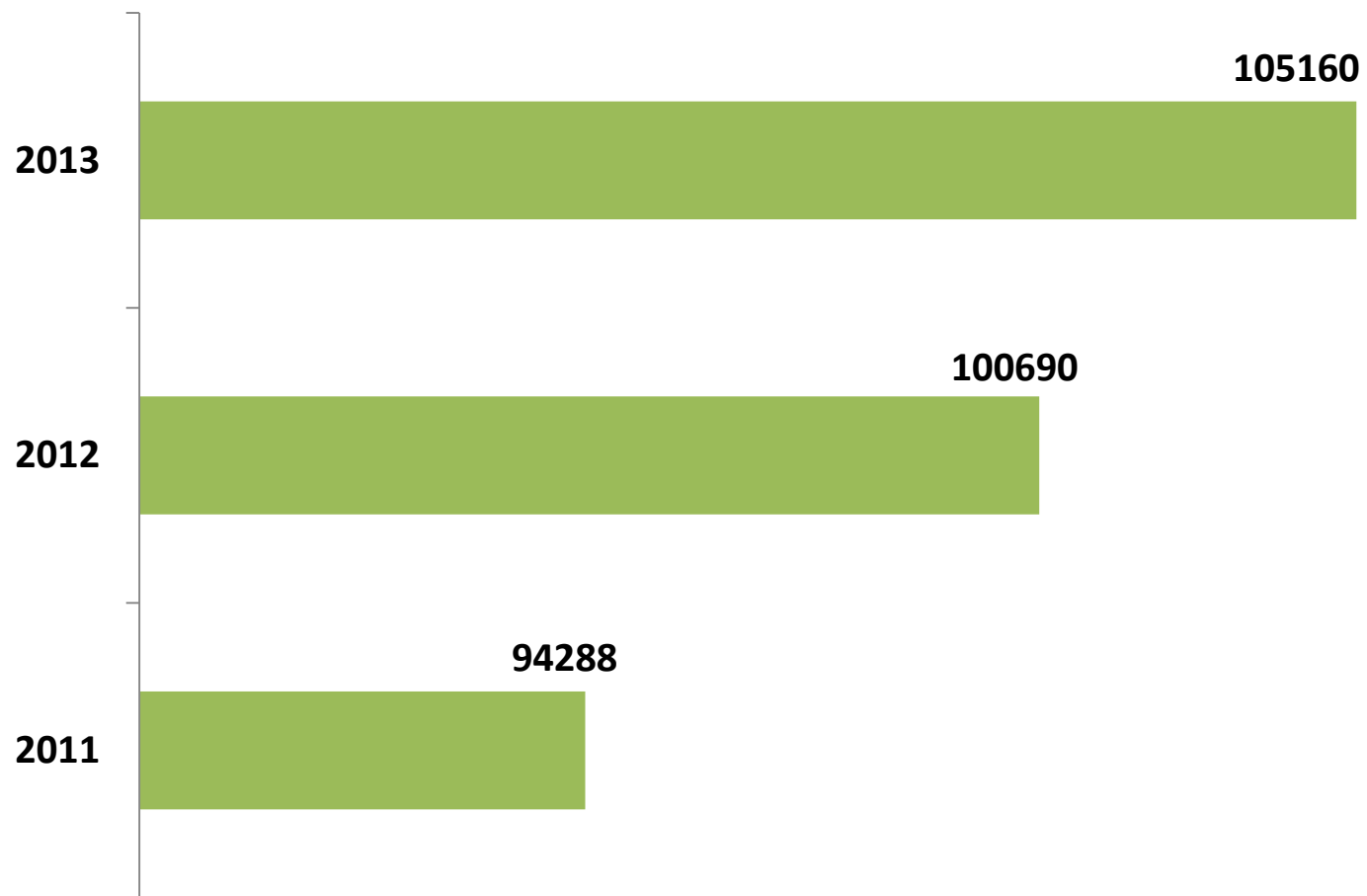
### Співставлення кількості закладів та кількості дітей у порівнянні з деякими регіонами України

Регіон	Кількість дошкільних навчальних закладів	Кількість дітей у ДНЗ	Укомплектованість на 100 місць	Кількість штатних працівників
Дніпропетровська обл.	987	113,9 тис.	115 дітей	12 564 особи
Донецька обл.	1158	139,7 тис.	118 дітей	14 316 осіб
Харківська обл.	699	76,0 тис.	107 дітей	7 303 особи
Черкаська обл.	693	43,2 тис.	104 дитини	4 617 осіб
м. Київ	691	105,2 тис.	122 дитини	11 397 осіб

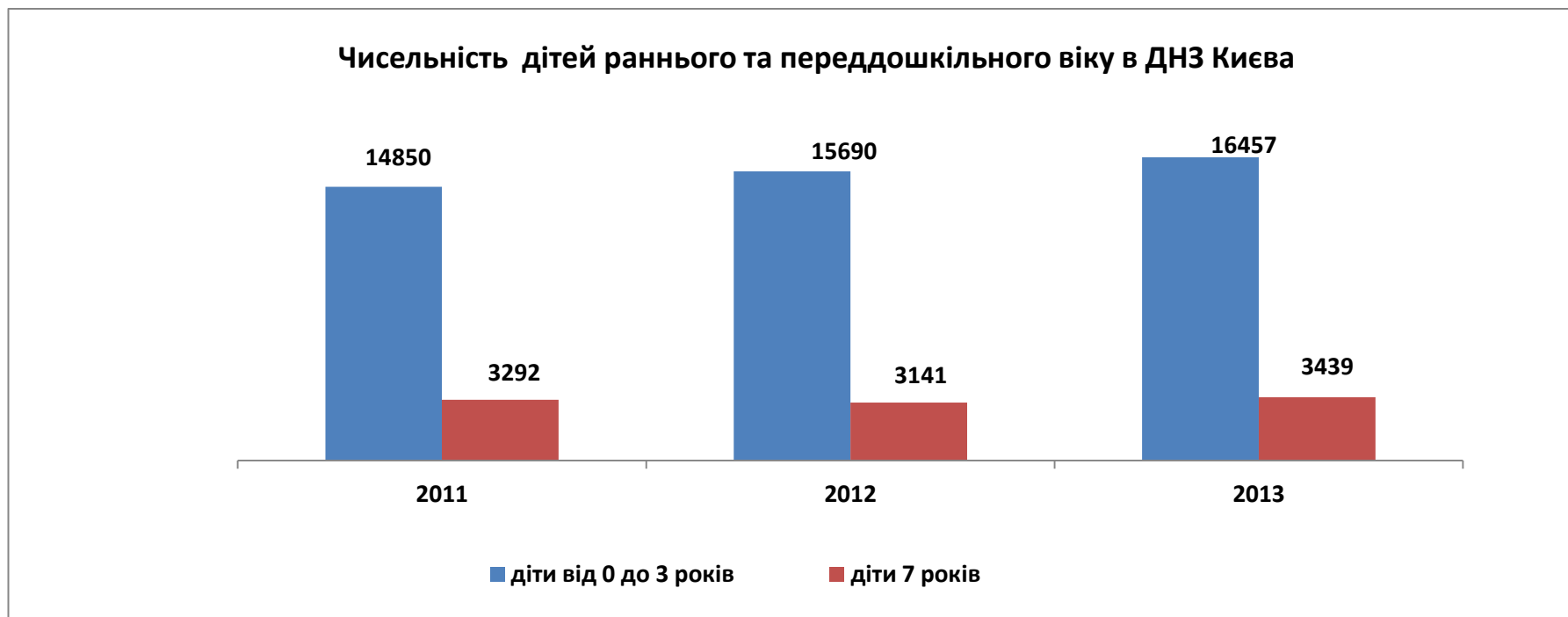
### Дошкільні навчальні заклади Києва



### Кількість дітей у ДНЗ Києва




## Порівняльний аналіз кількості хлопчиків і дівчаток у дошкільних навчальних закладах

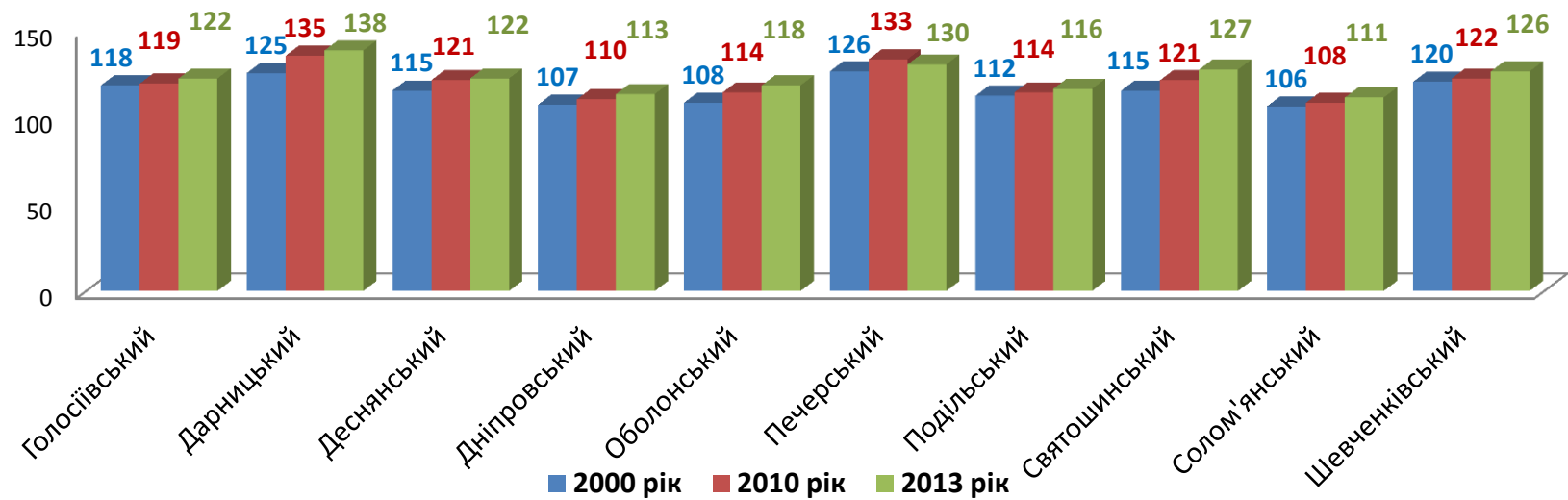


## Завантаженість дошкільних навчальних закладів м. Києва

■ чисельність дітей на 100 місць



## Укомплектованість дошкільних навчальних закладів по районах (чисельність дітей у розрахунку на 100 місць відповідно до проектної потужності ДНЗ)



**Кількість груп, у дошкільних навчальних закладах, що переповнені в два рази і більше  
(станом на 01.01.2014)**

№ п/п	Район	Переповнених груп в 2 рази і більше		Всього
		ясельних	садових	
1	Голосіївський	-	-	-
2	Дарницький	26	60	86
3	Деснянський	14	4	18
4	Дніпровський	3	-	3
5	Оболонський	1	2	3
6	Печерський	1	6	7
7	Подільський	4	-	4
8	Святошинський	7	-	7
9	Солом'янський	1	-	1
10	Шевченківський	-	1	1
	<b>Всього:</b>	<b>57</b>	<b>73</b>	<b>130</b>

**Кількість груп в дошкільних навчальних закладах, які укомплектовані понад норму в 1,5 рази  
(станом на 01.01.2014)**

№	Район	Ясельні групи	Садові групи	Всього груп
1.	Голосіївський	21	59	80
2.	Дарницький	94	225	319
3.	Деснянський	26	56	82
4.	Дніпровський	57	62	119
5.	Оболонський	7	14	21
6.	Печерський	4	16	20
7.	Подільський	26	38	64
8.	Святошинський	26	90	116
9.	Солом'янський	14	6	20
10.	Шевченківський	10	29	39
	<b>Всього:</b>	<b>285</b>	<b>595</b>	<b>880</b>

**Дані про розвиток системи дошкільної освіти міста Києва та збільшення кількості місць для дітей дошкільного віку**

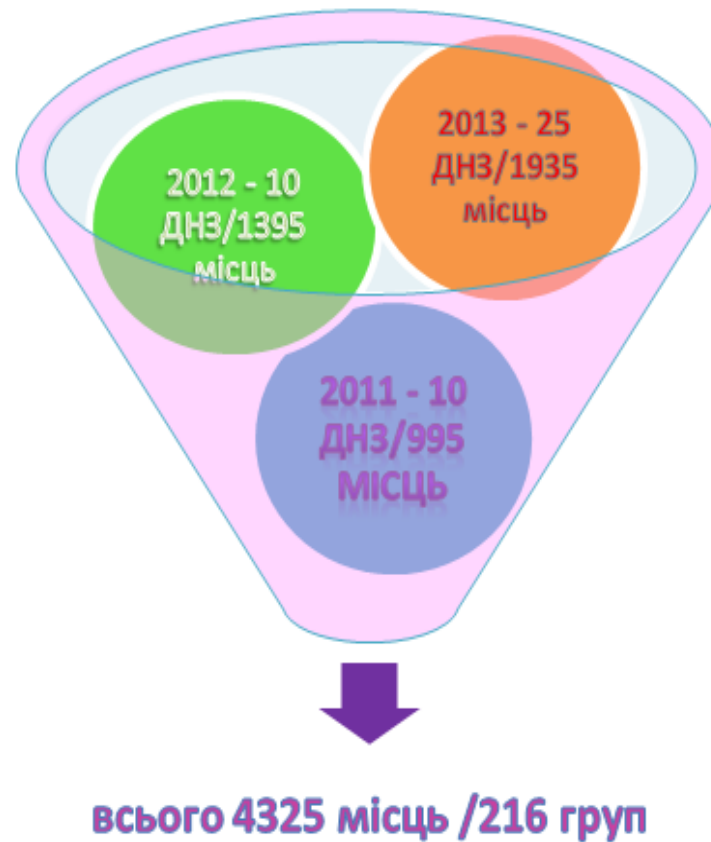
Рік	2007		2008		2009		2010		2011		2012		2013	
	закла дів	місць	закла дів	місць	закла дів	місць	закла дів	місць	закла дів	місць	закла дів	місць	закла дів	місць
	груп	місць	груп	місць	груп	місць	груп	місць	груп	місць	груп	місць	груп	місць
<b>Новобудови</b>	1	300	5	880	-	-	-	-	8	1305	-	-	-	-
<b>Відновлені ДНЗ</b>	-	-	-	-	-	-	1	42	10	995	10	1395	23	1775
<b>Відновлені групи</b>	87	1740	61	1220	41	820	65	1300	96	1920	84	1680	80	1600
<b>Всього місць:</b>		<b>2040</b>		<b>2100</b>		<b>820</b>		<b>1342</b>		<b>4220</b>		<b>3075</b>		<b>4500</b>

**Відновлення роботи груп у дошкільних навчальних закладах Києва**

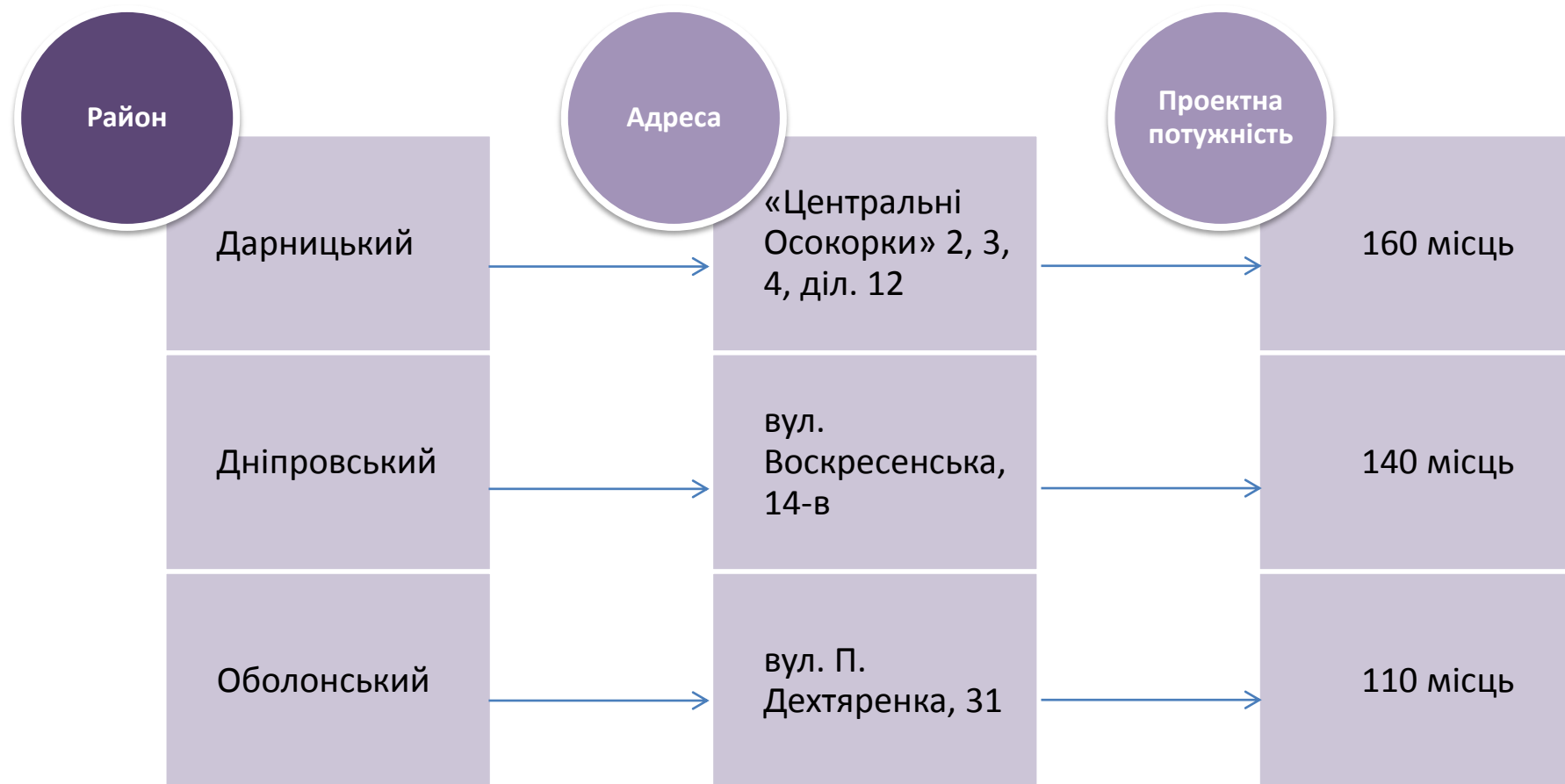




**Відновлення на повну потужність роботи дошкільних навчальних закладів Києва,  
що тривалий час не працювали**



## ДНЗ, які планується ввести у 2014 році (кошти інвесторів)



**Перелік непрацюючих дошкільних навчальних закладів комунальної власності територіальної громади міста Києва**

**Голосіївський район**

№ ДНЗ	Адреса	Балансоутримувач	Відомості про використання будівлі	Потужність (дитячі місця)
64	вул.Набережно-Корчуватська,56/66	Управління освіти Голосіївського району	ПП Годунок Ю.Я. (Поліклініка сімейного лікаря)	220
238	вул.Васильківська,18-б	КП «Київпастрас»	Дитячо-юнацька вокально-хореографічна студія “Світанок”	80
305	вул.Ліснична,5	Санаторій «Озерний»	Дитячий санаторій “Озерний”	110
339	вул.Володимирська,71	Управління освіти Голосіївського району	Порожній	110
658	пр.Голосіївський, 94/96	Управління освіти Голосіївського району	Порожній	100

**Дарницький район**

108	вул.Вербицького,9	Управління освіти Дарницького району	Соціальна служба для молоді	250
114	вул.Ново-Дарницька,26-Б	Київський міський центр соціальних служб для сім’ї, дітей та молоді	Київський міський лівобережний центр для ВІЛ-інфікованих дітей та молоді, Київський міський центр соціальної психологічної допомоги	110
345	вул.Санаторна,9-А	КП «Київжитлоспец-експлуатація»	Вільний, планується до відновлення	75
652	вул.Волгодонська,21-а	Управління освіти Дарницького району	Головне управління юстиції м.Києва, Служба у справах неповнолітніх, рай СЕС	220
741	пр.М.Бажана,7-Е	Управління освіти Дарницького району	ГО “Комітет захисту прав споживачів”, Управління соціального захисту	250

**Деснянський район**

357	пр.Маяковського, 28-б	КП ПО УЖГ «Житлорембуд-сервіс» Деснянського району	Міський притулок для неповнолітніх	250
422	вул.Шолом Алейхема,1а	Управління освіти Деснянського району	ПП “Київська гімназія “Грейс”	220
618	вул.Каштанова, 6	Управління освіти Деснянського району	Пенсійний фонд	250
782	вул.Сабурова, 16-А	Управління освіти Деснянського району	Спец.школа ”Славія”	250

### Дніпровський район

194	вул.Курнатовського,7-А	Управління освіти Дніпровського району	Райвідділ соціального забезпечення, Управління праці та соцзахисту	220
220	вул.Плеханова, 6-а	Управління освіти Дніпровського району	ЗНЗ №128	220
354	вул.Мініна, 4-а	Управління освіти Дніпровського району	Пенсійний фонд району	110
364	вул.Серова, 32	Управління освіти Дніпровського району	Порожнє	220
380	вул.Гагаріна, 17-а	Управління освіти Дніпровського району	ЗНЗ №129	140
522	вул.Бучми, 5-А	Управління освіти Дніпровського району	Порожнє	220
617	вул.М-Слобідська, 2-А	Управління освіти Дніпровського району	Вільний, планується до відновлення	220
680	вул.Гродненська, 11	Управління освіти Дніпровського району	ЗНЗ №42	220
772	вул.Райдужна, 51	Управління освіти Дніпровського району	Притулок для неповнолітніх дітей	250

### Оболонський район

122	вул.Полярна,7а	Міський притулок для дітей	БО «Місто щасливих дітей»	110
206	вул.Полярна,13-а	Управління освіти Оболонського району	НВК «Колегіум Олімп»	
224	вул.Попова,7	Управління освіти Оболонського району	Порожній	80
231	вул.П.Панча,7-Б,	Управління освіти Оболонського району	Київський міський центр зайнятості	110
574	вул.Мате Залка,10-г	Управління освіти Оболонського району	Славістичний університет	220
683	вул.Попова,9-А,	Академія муніципального управління	Академія муніципального управління	110

### Печерський район

209	вул.Кутузова, 5	КП по утриманню житлового господарства	Головний відділ податкової міліції ДПІ	40
-----	-----------------	--	--	----

235	пров.Лабораторний,24	Печерська брама «Печерської районної у м. Києві ради»	Позашкільний заклад Центр “АРТ”	75
287	вул.Мар’яненка,7	КП «Липкижитлосервіс» Печерського району	КП «Липки» рп. РДА 17.03.04 №299	75
288	Вул.Бастіонна, 3/12	КП по утриманню житлового господарства «Печерськжитло»	Будинок сімейного типу	60
407	вул. Анішенка, 7	Управління освіти Печерського району	Приватна гімназія “Олександрійська”	230
720	б. Дружби Народів, 20-а	Управління освіти Печерського району	Відновлення роботи у 2014 році (розпорядження КМДА від 24.03.2014 №292)	80

### Подільський район

70	вул.Тираспольська, 43	Управління освіти Подільського району	Приватна міжнародна школа “Меридіан”	110
97	вул.Щекавицька,43	Управління освіти Подільського району	Класи ШДС «Поділля»	
751	пров.Квітневий,5а	Управління освіти Подільського району	Приватна міжнародна школа “Меридіан”	250
600	вул.Юрківська,3	Управління освіти Подільського району	знесений	

### Святошинський район

179	вул.Я.Колоса,19-А	Управління освіти Святошинського району	Міський центр зайнятості	220
415	просп.Перемоги, 162/164		Проданий Торговий дім «Реслтер Україна»	110
497	вул.Корольова,5-А	Управління освіти Святошинського району	Соціальна служба для молоді	220
586	вул.Чаадаєва,3-А	Управління освіти Святошинського району	Центр «Пролісок» для дітей-інвалідів	220

### Солом’янський район

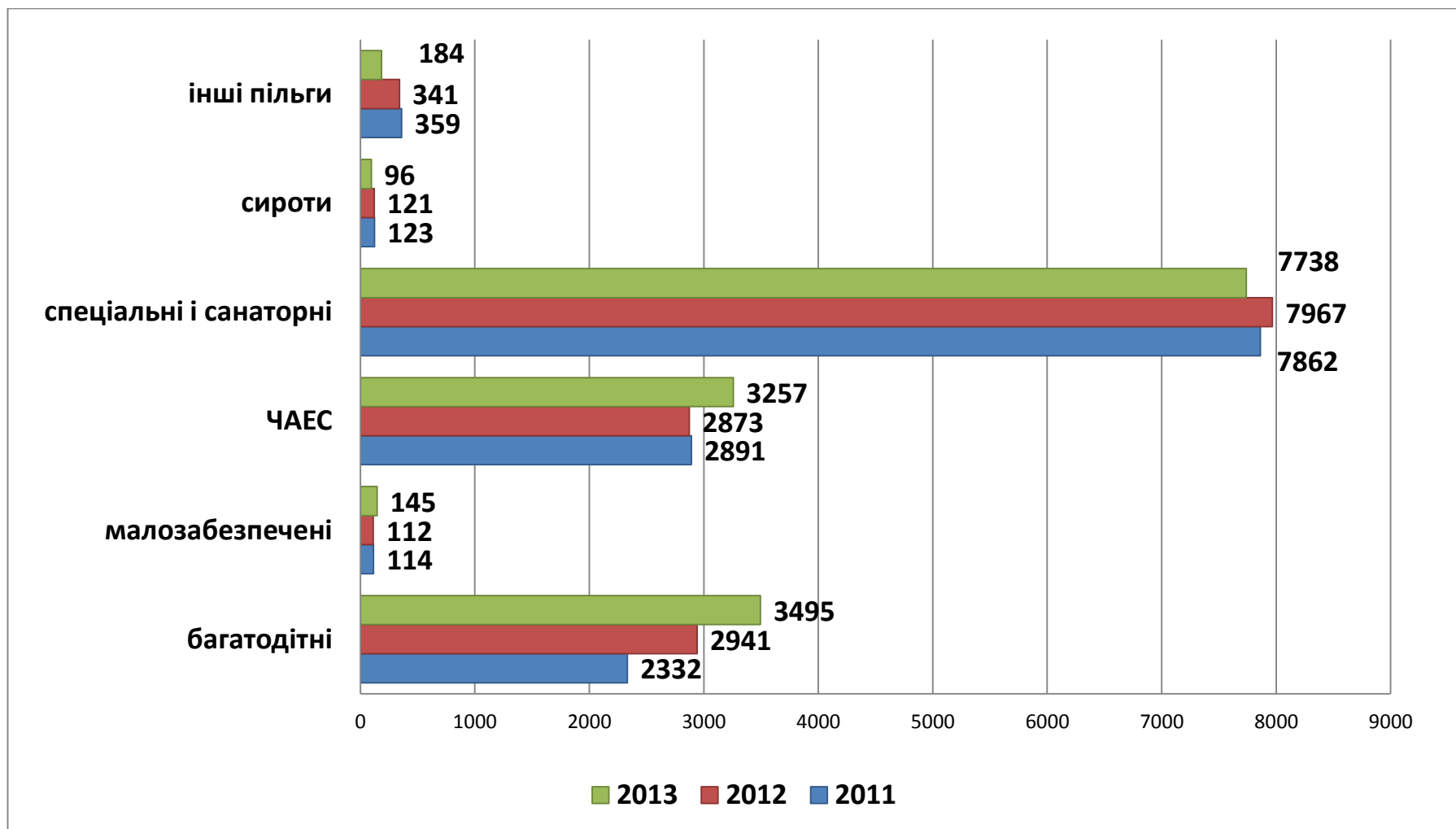
109	вул.Іскрівська,5-А	КП «Київжитлоспецекексплуатація»	Районний військовий комісаріат	110
168	вул.Монтажників,97	КП «Київводоканал»	АТ «Київводоканал»	40
230	вул.Керченська,5-А	КП «Київжитлоспецекексплуатація»	Міське управління пенсійного фонду	80
239	вул.Пітерська,5-А	КП «Київжитлоспецекексплуатація»	Фінансово правовий коледж НУ ім.Шевченка, ТОВ “Перлина”	80
252	вул.Чумака,8-Б	КП «Київжитлоспецекексплуатація»	Відділ держслужби РГУ МВС України	110
383	вул.Гарматна,41-а	Управління освіти Солом’янського району	Відновлення роботи у 2014 році (розпорядження КМДА від	110

		району	24.03.2014 №292)	
394	вул. В.Лепсе, 83-А	Територіальний центр соціального обслуговування населення Солом'янського району	Центр соц. обслуговування населення	140
410	пров. Західний,4	КП «Київжитлоспецексплуатація»	Районне управління пенсійного фонду	140
766	вул.Кудряшова, 7-А	Управління освіти Солом'янського району	Планується будівництво нового	110
808	пров.Чугуєвський,15-а	Державна податкова інспекція Святошинського району	Відділ податкової поліції УПП ДПА	80

### Шевченківський район

22	пров.Михайлівський, 22	ТОВ «Житло-Буд»	Знесений, побудований житловий будинок	80
75	пров.Дмитрівський ,66	Управління освіти Шевченківського району	Порожній, закритий на капремонт	80
183	вул..Пушкінська,33	ТОВ «ДІБ»	Порожній, триває судовий процес	180
310	вул.Щербакова,48	Державна податкова інспекція Шевченківського району	Податкова міліція району	115
324	вул.Ольжича,10	СЕС Святошинського району	Районна СЕС	150
366	вул.Щербакова,61-Г	Управління освіти Шевченківського району	Ліцей “Престиж”	115
646	вул.В.Василевської,11А	Управління освіти Шевченківського району	Рай. центр соціальної допомоги населенню	115

### Інформація про кількість дітей пільгових категорій (безкоштовне харчування) у ДНЗ



### Аналіз виконання натуральних норм харчування дітей у дошкільних навчальних закладах Києва

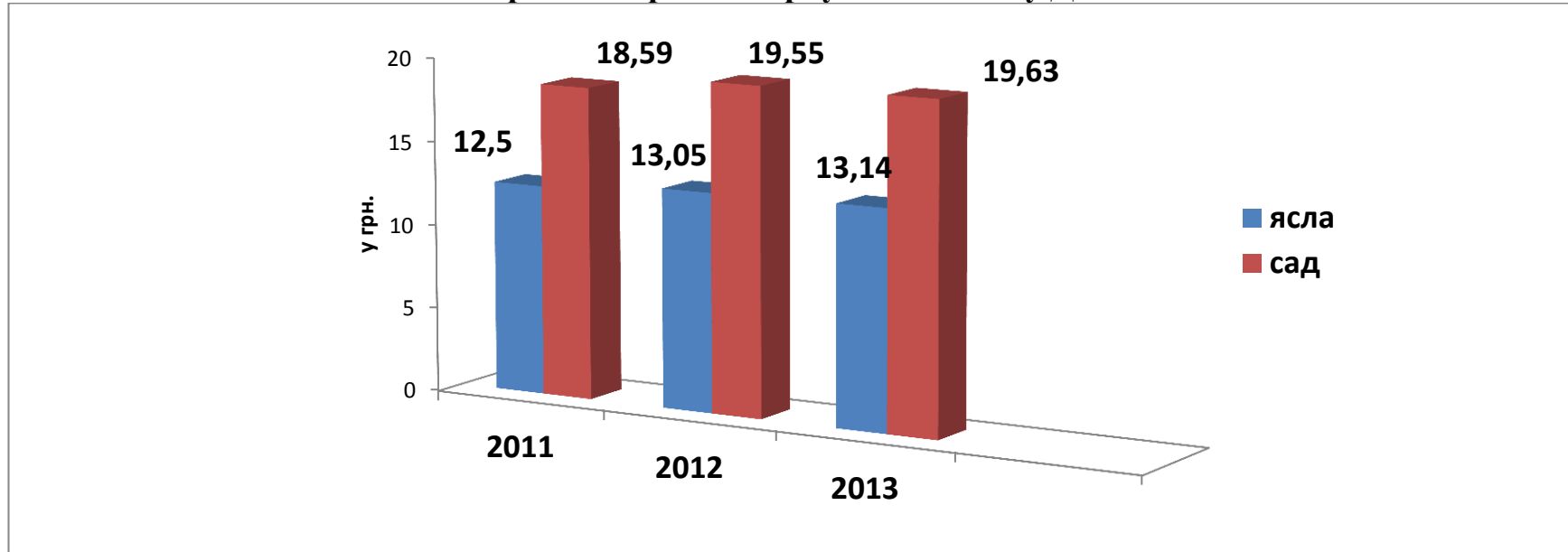


### Аналіз виконання натуральних норм харчування дітей у дошкільних навчальних закладах міста Києва за 2013 рік

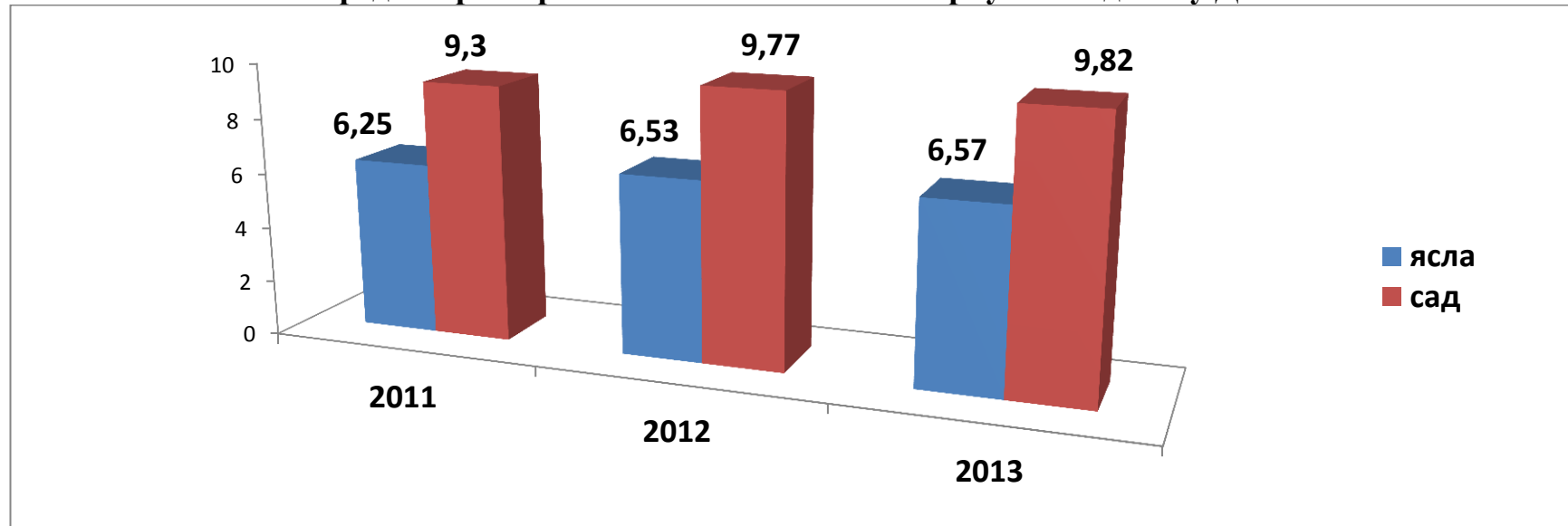
№ з/п	Назва продукту	Середній показник виконання (у %) за 2013 рік	Середній показник виконання (у %) за 2012 рік
1.	М'ясо (кг)	97,6	97,0
2.	Риба (кг)	96,1	97,5
3.	Олія соняшникова (кг)	97,0	98,7
4.	Масло вершкове (кг)	94,5	97,3
5.	Молоко (л)	97,5	97,4
6.	Сир кисломолочний (кг)	93,6	96,3
7.	Сир твердий (кг)	89,1	95,2
8.	Сметана (кг)	90,5	94,3
9.	Яйце (шт.)	91,7	92,3
10.	Цукор (кг)	97,3	96,8
11.	Картопля (кг)	94,1	97,4
12.	Овочі (кг)	91,0	95,0
13.	Фрукти (кг)	92,0	87,8
14.	Сік (л)	89,3	93,7
Середній показник виконання норм харчування по місту (у%)		94%	95%




**Середня вартість харчування дітей у ДНЗ**



**Середній розмір батьківської плати за харчування дітей у ДНЗ**



**Обладнання харчоблоків  
комунальних дошкільних навчальних закладів та навчально-виховних комплексів**



**Вікові категорії керівників дошкільних навчальних закладів і шкіл-дитячих садків**

район	Всього	До 30 років		Від 30 до 40 років		Від 40 до 50 років		Від 50 до 60 років		Старше 60 років	
		ДНЗ	ШДС	ДНЗ	ШДС	ДНЗ	ШДС	ДНЗ	ШДС	ДНЗ	ШДС
<b>Голосіївський</b>	<b>52</b>	0	0	9	1	11	0	18	2	10	1
<b>Дарницький</b>	<b>54</b>	0	0	4	3	12	4	19	6	6	0
<b>Деснянський</b>	<b>66</b>	0	0	13	1	21	3	18	7	3	0
<b>Дніпровський</b>	<b>78</b>	0	0	4	1	22	4	18	4	24	1
<b>Оболонський</b>	<b>59</b>	0	0	8	2	16	0	21	0	11	1
<b>Печерський</b>	<b>25</b>	1	0	3	0	8	0	8	0	5	0
<b>Подільський</b>	<b>41</b>	0	0	1	1	6	3	21	3	3	2
<b>Святошинський</b>	<b>57</b>	0	0	7	2	16	3	23	3	3	0
<b>Солом'янський</b>	<b>61</b>	0	0	5	0	19	5	15	3	13	1
<b>Шевченківський</b>	<b>56</b>	0	0	10	1	20	1	10	3	11	0
<b>ВСЬОГО:</b>	<b>549</b>	<b>1</b>	<b>0</b>	<b>64</b>	<b>12</b>	<b>151</b>	<b>23</b>	<b>171</b>	<b>31</b>	<b>89</b>	<b>6</b>

**Перелік дошкільних навчальних закладів міста Києва,  
які впроваджують в навчально-виховних процес ЛЕГО-технології**

Район	ДНЗ	Керівник закладу	Адреса	Телефон
Голосіївський	ДНЗ № 32	Бригинець Надія Валентинівна	пров. Деміївський, 4	525-71-12
	ДНЗ № 196	Ващіцина Марина Леонідівна	вул. Д.Луценка, 13	250-84-50
Дарницький	ДНЗ № 620	Сидоренко Ганна Миколаївна	вул. Руднева, 61	566-83-84
	ДНЗ № 256	Галяпа Марія Михайлівна	вул. Заслонова, 10	566-20-48
	ДНЗ № 800	Никончук Валентина Степанівна	вул. Тростянецька, 3-а	563-01-46
Деснянський	ШДС «Мрія»	Кабанова Ірина Володимирівна	вул. Беретті, 9	515-37-03
	ДНЗ № 300	Лук'янець Валентина Леонідівна	вул. Радунська, 22/9	534-72-62
Дніпровський	ДНЗ № 568	Лиска Ніна Костянтинівна	вул. Бойченка, 4-а	543-72-73
	НОК Монтесорі	Прибильська Наталія В'ячеславівна	вул. Ентузіастів, 1/5	295-98-35

	ДНЗ № 655	Іваницька Галина Василівна	вул. Курнатовського, 4-а	512-08-05
Оболонський	ДНЗ № 193	Галанюк Тамара Анатоліївна	пр-т Оболонський, 16-г	418-82-36
	ДНЗ № 804	Кульчицька Лариса Миколаївна	вул. Бережанська, 14-а	462-30-94
Печерський	ДНЗ № 205	Герасимчук Ніна Іванівна	вул. Московська, 39-А	280-65-21
	ДНЗ № 298	Вінник Ольга Миколаївна	б-р Дружби Народів, 29-а	285-65-38
Подільський	ДНЗ № 45	Нестеренко Валентина Федорівна	вул. Межова, 17	434-54-33
	ДНЗ № 679	Безмилова Тетяна Іванівна	пр. Г. Гонгадзе, 32-д	434-69-66
Святошинський	ДНЗ № 532	Братанова Леся Василівна	вул. Ушакова, 10-А	424-72-43
	ДНЗ № 819	Макаренко Лариса Миколаївна	вул. Симиренка, 29-а	458-92-65
Солом'янський	ДНЗ № 654	Гончарова Вікторія Миколаївна	вул. Виборзька, 51/53	457-94-15
	ДНЗ № 374	Кравчук Любов Володимирівна	вул. Ушинського, 3-а	243-29-37
Шевченківський	ШДС "Кияночка"	Фактор Людмила Володимирівна	вул. Шамрила, 7-А	456-13-69
	ДНЗ № 180	Андрєєва Феодосія Михайлівна	вул. Мельникова, 28-а	213-35-80
	ДНЗ № 387	Адаменко Оксана Дмитрівна	вул. Щербакова, 60-а	400-30-39

### Інформація про дослідно-експериментальну роботу регіонального рівня на базі дошкільних навчальних закладів

№ п/п	Тематика дослідно-експериментальної роботи	Наказ, яким затверджено експеримент. Терміни проведення	Науковий керівник експерименту	Експериментальний ДНЗ
1.	Соціально-педагогічні умови впровадження «Технології психолого-педагогічного проектування взаємодії дорослого з дитиною «Радість розвитку» у дошкільних навчальних закладах.	Наказ Департаменту освіти і науки, молоді та спорту № 533 від 17.06.2013 2013 – 2013 р.Р	Піроженко Т.О., зав. лабораторією психології дошкільника Інституту психології ім. Г.С. Костюка НАПН України, д. психолог. н.	Голосіївський: ДНЗ №№ 596, 643, 726 НВК "Славути" Оболонський: ДНЗ №№ 523, 580 «Ольвія», 589, 613, 661 Святошинський: ДНЗ №№ 199, 203, 249, 390, 785, 789, НВК "Обрій" Солом'янський: ДНЗ №№ 225, 373, 425, 677, 712

2.	Педагогічні практики адаптивної освіти дошкільників	Наказ ГУОН №141 від 20.05.2011 р. 2011-2014 р.р.	Дятленко Н.М., кафедра методики та психології дошкільної і початкової освіти ІІПО КУ імені Бориса Грінченка, канд психолог. наук	Солом'янський: ДНЗ №63 Шевченківський: ДНЗ №82 Печерський: ДНЗ №№ 152, 273, 377, 378
3.	Дослідно-експериментальна робота «Упровадження навчально-виховної системи К. Д. Ушинського в сучасних умовах ДНЗ»	Наказ № 211 від 03.09.2012 р. (2012-2016)	Керівник: Ковальчук В.І, кандидат педагогічних наук, доцент, зам. директора по науковій частині Педагогічного інституту Київського університету ім. Б. Грінченка	Голосіївський: ДНЗ № 371
4.	«Використання елементів музейної педагогіки у навчально-виховному процесі ДНЗ: створення міні-музею хліба «Від зернини до хлібини»	Наказ № 211 від 03.09.2012 (2012-2017 р.р)	Керівник: Дудар О. В., старший викладач кафедри суспільно-гуманітарної освіти та виховання ІІПО Київського університету ім. Бориса Грінченка	Святошинський: ДНЗ № 560  Шевченківський: «Кияночка»
5.	«Ендоекологічна безпека здоров'я дітей в умовах дошкільного закладу».	Наказ від 22.05.2007 року № 158 ГУОН 2007-2015	Керівник: Курик М.В., директор Українського інституту екології людини, доктор фізико-математичних наук, професор.	Солом'янський: ДНЗ № 483
6.	«Включення дітей зі зниженим слухом в інклюзивний простір дошкільних навчальних закладів».	2011-2016	Керівник: Пархоменко І. М.	Оболонський: ДНЗ № 602
7.	«Інклюзивна освіта для дітей із розладами аутичного спектру в дошкільних навчальних закладах».	2011-2016	Керівник: Скрипник Г. В., зав. Лабораторією корекції розвитку дітей з аутизмом Інституту спеціальної педагогіки НАПН України	

## Інформація про дослідно-експериментальну роботу всеукраїнського рівня на базі дошкільних навчальних закладів

№ п/п	Тематика дослідно-експериментальної роботи	Наказ, яким затверджено експеримент. Терміни проведення	Науковий керівник експерименту	Експериментальний ДНЗ
1.	«Дидактико-методична система розвитку дитячої творчості у межах навчально-виховного процесу дошкільного та загально-освітнього навчального закладу».	Наказ Міністерства освіти і науки від 27.07.2012 № 843 2011-2016 р. р	Керівник: Митник О. Я., професор педагогіки початкової освіти та методик викладання природничо-математичних дисциплін Педагогічного інституту Київського університету ім. Б. Грінченка	Дніпровський:  ДНЗ № 412 ДНЗ № 474
2.	«Розвиток вальдорфської педагогіки в Україні».	Наказ Міністерства освіти і науки від 06.05.2001 № 363 (2001-2014 р)	Керівник: Мезенцева О. І. методист відділу інноваційної діяльності та дослідницько-експериментальної роботи Інституту інноваційних технологій та змісту освіти Міністерства освіти і науки	Дніпровський:  ШДС «Софія»
3.	«Створення науково-методичних засад формування у дітей навчально-дослідницьких умінь (на виконання завдань інноваційного освітнього проекту «Розквіт»).	Наказ Міністерства освіти і науки України від 18.04.2012 року № 476	Керівник: Чернецька Тетяна Іванівна, кандидат педагогічних наук, зав. відділу створення навчально-тематичних систем знань Національного центру «Мала академія наук України»	Оболонський:  ДНЗ № 208 ДНЗ № 804 ШДС «Ластівка»
4.	«Вибір успішної професії».	Наказ МОН № 856 від 15.09.2008 2008-2014.	Керівник: Побірченко Н. А, науковий співробітник Інституту педагогіки АПН України	Святошинський:  ДНЗ № № 71, 277, 251 НВК “Перші сходи”

## Загальна середня освіта



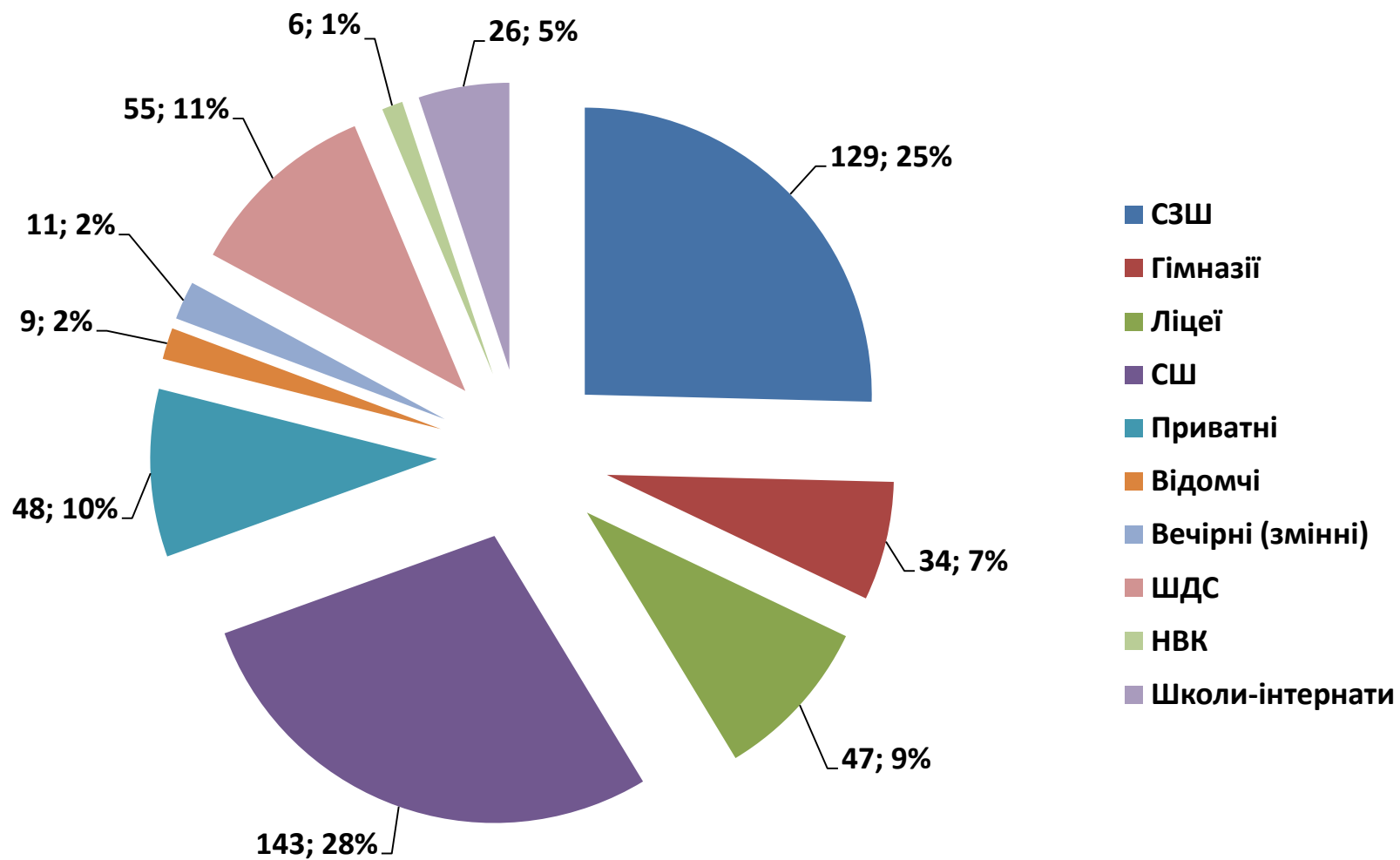
22,6 тис. педагогів

241,1 тис. учнів



Вартість утримання одного учня = 9 803 грн.

**Мережа загальноосвітніх навчальних закладів  
міста Києва  
у 2013-2014 навчальному році**

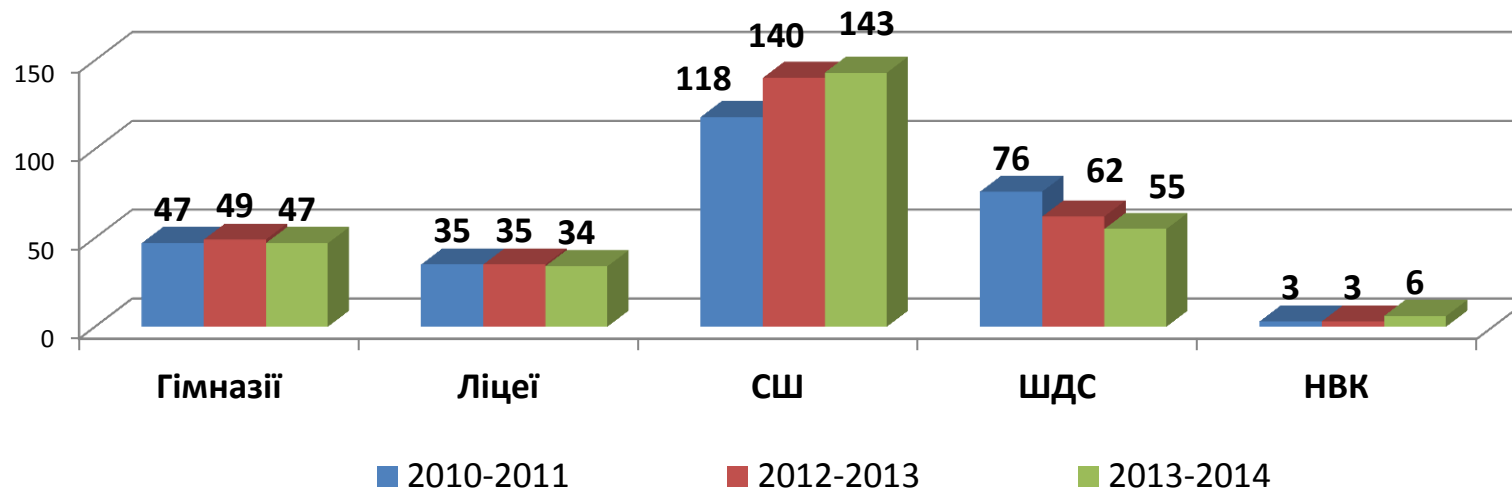




**Мережа загальноосвітніх навчальних закладів міста Києва  
у 2013-2014 навчальному році у розрізі районів**

№	Район	Всього ЗНЗ	З них:		
			комунальні	приватні	відомчі
1	Голосіївський	43	38	4	1
2	Дарницький	50	46	4	-
3	Деснянський	63	55	7	1
4	Дніпровський	61	59	2	-
5	Оболонський	52	44	7	1
6	Печерський	29	25	2	2
7	Подільський	40	37	3	-
8	Святошинський	59	49	5	1
9	Солом'янський	56	51	9	-
10	Шевченківський	53	45	5	3
	Заклади міського підпорядкування	2	2	-	-
<b>Всього:</b>		<b>508</b>	<b>451</b>	<b>48</b>	<b>9</b>

### Зміни в мережі ЗНЗ комунальної форми власності



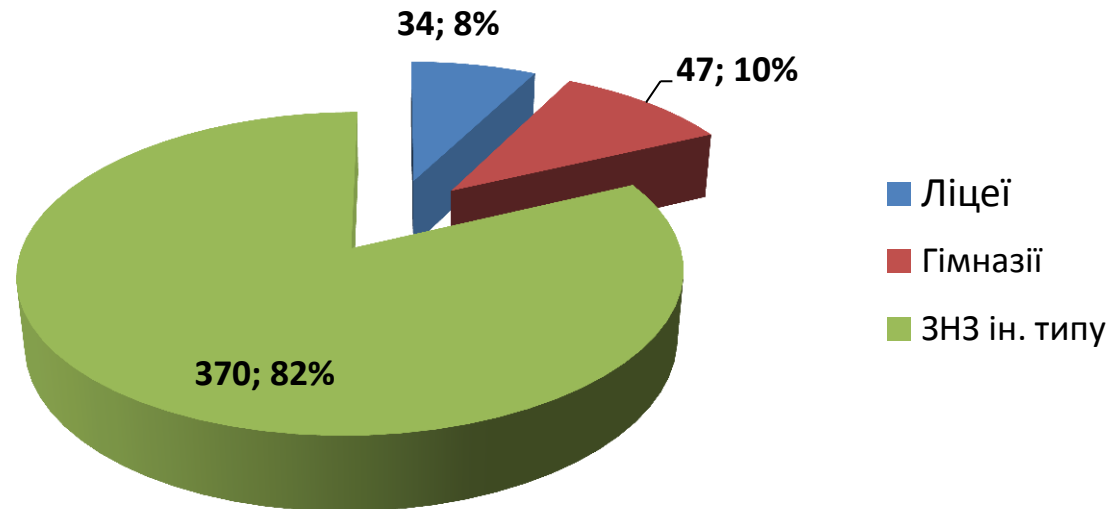
### Зміни в мережі ЗНЗ всіх типів та форм власності міста Києва

Навчальний рік	Кількість ЗНЗ	Кількість учнів
2006-2007	527	245 851
2007-2008	528	236 090
2008-2009	528	228 450
2009-2010	525	227 525
2010-2011	519	222 023
2011-2012	510	230 140
2012-2013	508	231 534
2013-2014	508	241 104

### Зміни в мережі ЗНЗ у розрізі районів

№	Район	2011-2012	2012-2013	2013-2014
1	Голосіївський	42	42	43
2	Дарницький	51	51	50
3	Деснянський	64	64	63
4	Дніпровський	63	62	61
5	Оболонський	51	51	52
6	Печерський	27	27	29
7	Подільський	43	42	40
8	Святошинський	60	59	59
9	Солом'янський	57	57	56
10	Шевченківський	52	53	53
	Заклади МП			2
<b>Всього:</b>		<b>510</b>	<b>508</b>	<b>508</b>

### Мережа ліцеїв та гімназій комунальної форми власності міста Києва у 2013-2014 навчальному році

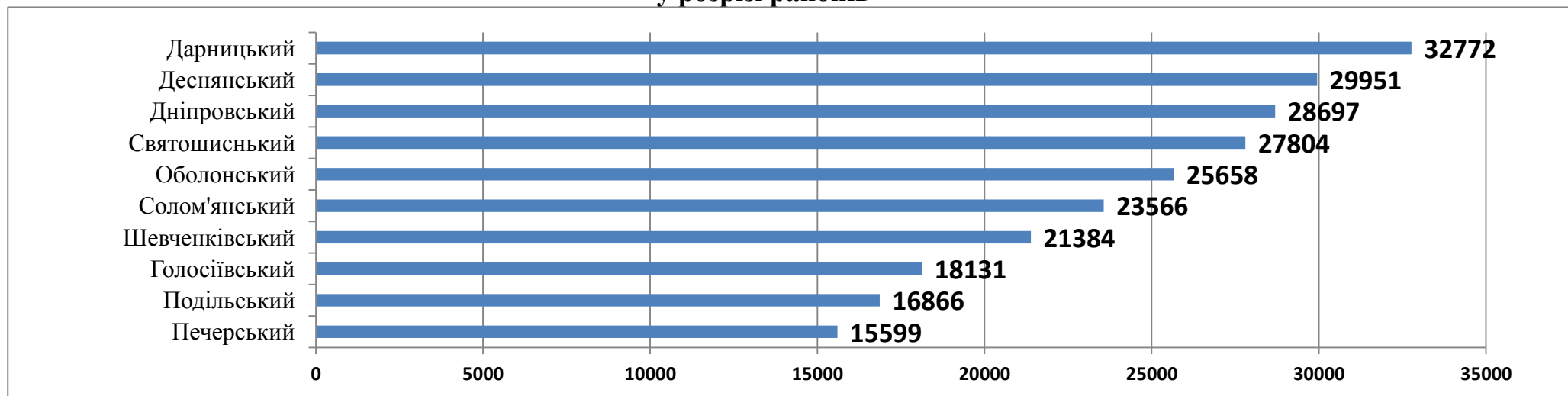


**Мережа ліцеїв та гімназій комунальної форми власності міста Києва у 2013-2014 навчальному році  
у розрізі районів**

№	Район	Всього ЗНЗ	З них:		% від загальної кількості ЗНЗ
			ліцеї	гімназії	
1	Голосіївський	38	4	3	18,4
2	Дарницький	46	3	11	30,4
3	Деснянський	55	2	4	10,9
4	Дніпровський	59	4	3	11,9
5	Оболонський	44	1	3	9,1
6	Печерський	25	6	6	48
7	Подільський	37	2	5	18,1
8	Святошинський	51	1	4	9,8
9	Солом'янський	49	7	4	22,5
10	Шевченківський	45	4	4	17,8
	Заклади міського підпорядкування	2	1 ліцей-інтернат		
<b>Всього:</b>		<b>451</b>	<b>34 +1</b>	<b>47</b>	<b>18 %</b>



### Кількість учнів у загальноосвітніх навчальних закладах міста Києва у 2013-2014 навчальному році у розрізі районів

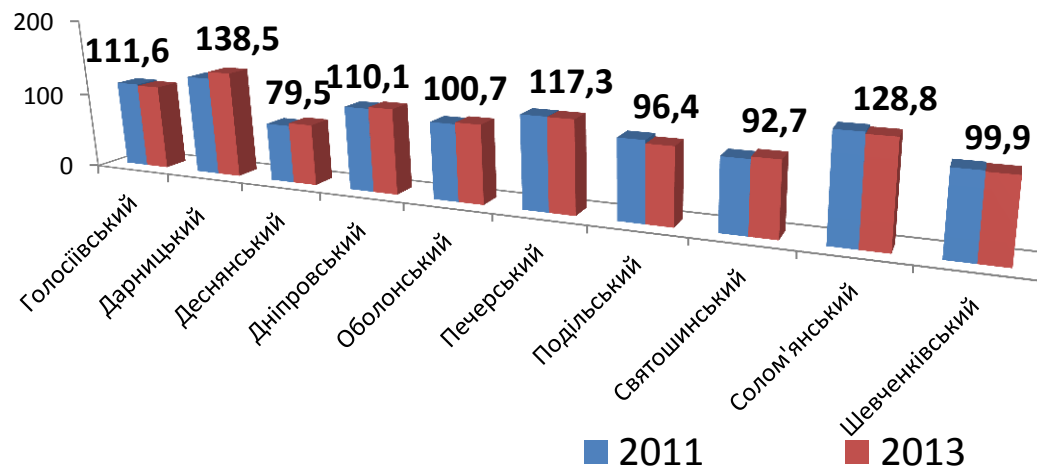


**Контингент учнів, які навчаються у ліцеях та гімназіях  
(комунальна форма власності) міста Києва  
у 2013-2014 навчальному році у розрізі районів**

№	Район	Ліцеї		Гімназії	
		Кількість учнів	% від загальної кількості	Кількість учнів	% від загальної кількості
1	Голосіївський	2668	15,4	2162	12,5
2	Дарницький	2710	8,3	<b>11472</b>	<b>35,2</b>
3	Деснянський	<b>722</b>	<b>2,5</b>	3190	11
4	Дніпровський	1588	5,6	<b>1799</b>	<b>6,3</b>
5	Оболонський	1197	4,9	1624	6,7
6	Печерський	<b>3637</b>	<b>29,5</b>	2873	23,3
7	Подільський	1437	8,7	3658	22,2
8	Святошинський	1173	4,4	3312	12,3
9	Солом'янський	3577	15,6	2849	12,4
10	Шевченківський	1525	7,5	2242	11,1
<b>Середній показник по місту</b>		<b>20234</b>	<b>8,7</b>	<b>35181</b>	<b>15,2</b>

**Середній показник фактичної наповнюваності будівель  
ЗНЗ станом на 05 вересня (у %)**

№	Район	2011	2012	2013
1	Голосіївський	113,2	112,5	111,6
2	Дарницький	129,4	134,7	138,5
3	Деснянський	75,8	77,0	79,5
4	Дніпровський	107,9	107,3	110,1
5	Оболонський	98,4	98,9	100,7
6	Печерський	117,7	114,2	117,3
7	Подільський	100,4	101,2	96,4
8	Святошинський	89,8	90,5	92,7
9	Солом'янський	131,2	129,3	128,8
10	Шевченківський	101,2	101,7	99,9
<b>Середній показник по місту</b>		<b>106,5</b>	<b>106,7</b>	<b>107,5</b>



**ЗНЗ з найбільшим наповненням станом на 05.09. 2013**  
(згідно з СанПІН 5.5.2.008-01, по 5 ЗНЗ з району)



<b>ЗНЗ</b>	<b>Фактична наповнюваність (учні)</b>	<b>Фактична наповнюваність (%)</b>
<i><b>Голосіївський</b></i>		
Гімназія № 59	939	244,5
СШ № 112	623	207,7
Ліцей № 241	1201	180,3
Мед. гімназія № 33 + Мед. ліцей	638	171,5
СШ № 92	620	164,0
<i><b>Дарницький</b></i>		
<b>СШ № 329</b>	<b>1872</b>	<b>288,9</b>
Ліцей «Інтелект»	951	264,2
Слов'янська гімназія	1663	223,5
Київська інженерна гімназія	1196	201,3
СЗШ № 280	631	198,4
<i><b>Деснянський</b></i>		
СЗШ № 306	1126	148,2
СШ № 23	536	135,4
СЗШ № 250	905	128,3
СШ № 307	953	125,5
СШ № 264	866	122,7
<i><b>Дніпровський</b></i>		
Технологічний ліцей	338	234,7
СЗШ № 103	473	219,0
СЗШ № 184	736	204,4
Гімназія № 167	695	196,3



Гімназія № 191	572	190,7
<b>Оболонський</b>		
СШ № 244	342	228,0
СШ № 211	808	187,0
СЗШ № 328	511	181,2
СЗШ № 104	757	143,4
СШ № 16	718	140,8
<b>Печерський</b>		
Ліцей « 171 «Лідер»	1125	197,4
СШ № 89	1096	192,3
Гімназія № 75	373	191,9
Кловський ліцей № 77	679	188,6
Гімназія № 117	552	153,3
<b>Подільський</b>		
Ліцей № 100 «Поділ»	1191	248,1
Фінансовий ліцей	246	250,0
Гімназія № 34 «Либідь»	1078	140,4
Гімназія № 19 «Межигірська»	625	118,4
Гімназія № 107	469	111,7
<b>Святошинський</b>		
СШ № 76	1095	183,6
СШ № 200	1196	134,1
СШ № 40	823	131,4
СЗШ № 206	890	125,6
Гімназія «Академія»	973	124,6
<b>Солом'янський</b>		
Гімназія «Ерудит»	279	241,2
Авіакосмічний ліцей НАУ	359	152,0
Політехнічний ліцей «КПІ» + СЗШ № 229	652	135,3
Технічний ліцей «КПІ» + СЗШ № 164	632	200,6

Лицей «Престиж»	223	160,9
<b>Шевченківський</b>		
СШ № 155	606	238,4
Лицей «Універсум»	262	193,3
Лицей-інтернат № 23	567	188,2
Гімназія № 48	632	166,5
СЗШ № 25	606	145,0

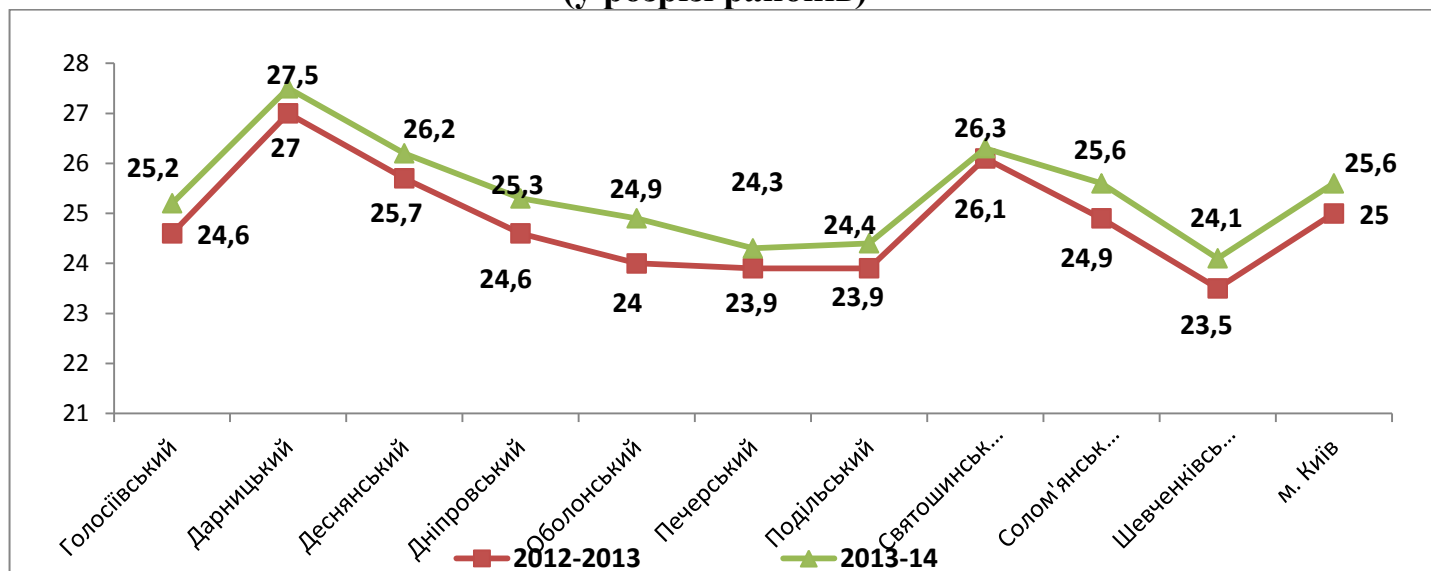
**ЗНЗ з найменшим наповненням станом на 05.09. 2013 (згідно з СанПІН 5.5.2.008-01)**

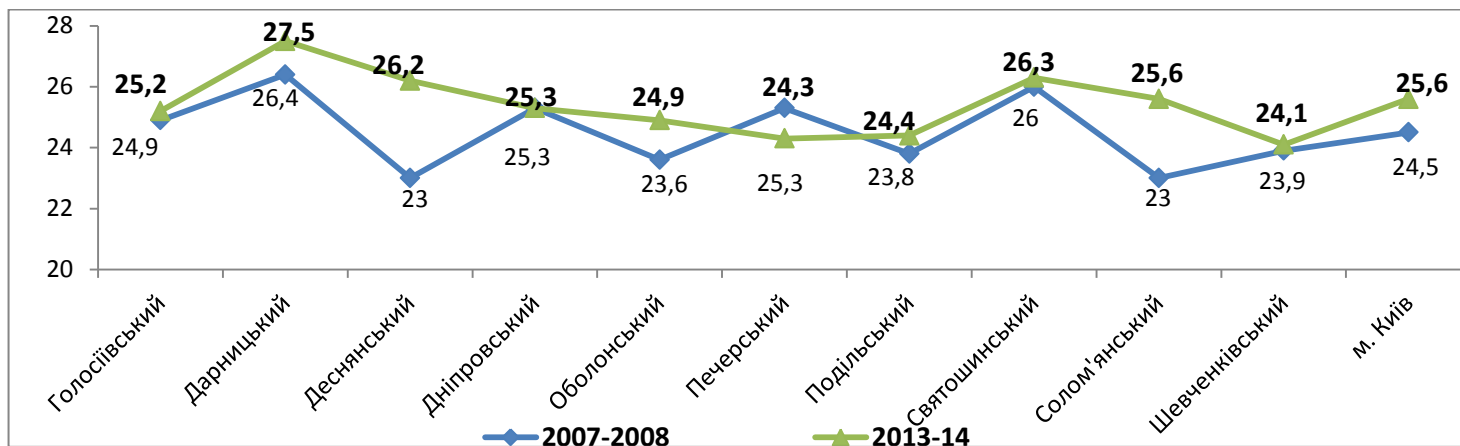
<b>ЗНЗ</b>	<b>Фактична наповнюваність (учні)</b>	<b>Фактична наповнюваність (%)</b>
<b>Голосіївський</b>		
СЗШ № 150	124	65,6
СЗШ № 236	301	57,0
СШ № 273	329	46,6
СШ № 44	133	34,6
СЗШ № 319	80	22,2
<b>Дарницький</b>		
СШ № 127	700	78,8
СЗШ № 111	567	73,3
СЗШ № 62	524	68,2
Гімназія № 237	473	67,1
СЗШ № 266	428	54,7
<b>Деснянський</b>		
СШ № 313	528	52,1
СЗШ № 259	468	49,7
СЗШ № 270	155	48,2
СЗШ № 212	464	45,8
	326	41,2

<i><b>Дніпровський</b></i>		
СЗШ № 201	335	46,5
СШ № 65	430	45,7
СЗШ № 141	338	44,2
СЗШ № 228	311	44,1
СЗШ № 81	296	42,0
<i><b>Оболонський</b></i>		
СЗШ № 233	379	53,7
СЗШ № 168	454	48,3
СЗШ № 245	434	46,1
СЗШ № 231	397	42,2
Гімназія «Оболонь»	255	27,1
<i><b>Печерський</b></i>		
СШ № 88	524	79,4
СЗШ № 90	332	50,3
СЗШ № 5	138	38,3
СЗШ № 134	167	29,3
<i><b>Подільський</b></i>		
СЗШ № 242	496	52,7
СЗШ № 45	246	51,2
СЗШ № 262	429	45,6
СЗШ № 271	405	43,0
СЗШ № 68	139	26,3
<i><b>Святошинський</b></i>		
СЗШ № 205	399	56,3
СЗШ № 215	389	54,9
СЗШ № 222	389	54,9
СЗШ № 235	506	53,8
СШ № 203	257	44,4
<i><b>Солом'янський</b></i>		

СЗШ № 229	416	76,7
<i>Шевченківський</i>		
СШ № 61	406	57,3
СШ № 41	286	56,3
СЗШ № 199	364	51,4
Технічний ліцей	239	47,0
СШ № 28	323	45,6

**Середня наповнюваність класів  
(у розрізі районів)**





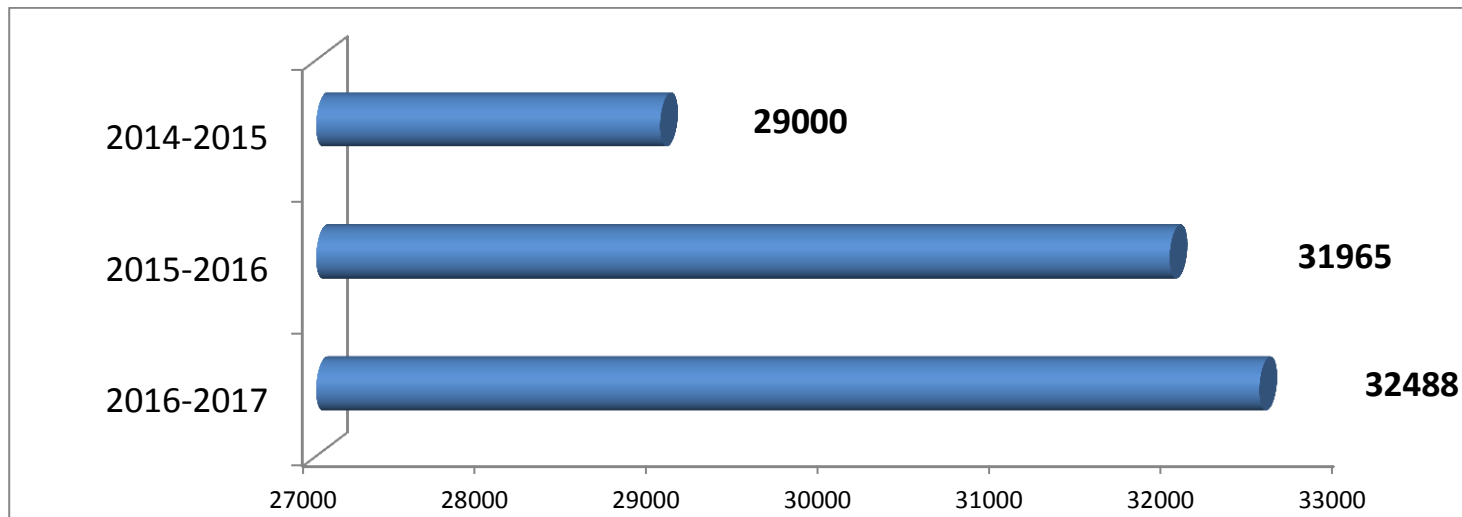
№	Район	2007-2008	2008-2009	2009-2010	2010-2011	2011-2012	2012-2013	2013-2014
1	Голосіївський	24,9	25,3	24,7	25,3	24,5	24,6	25,2
<b>2</b>	<b>Дарницький</b>	<b>26,4</b>	<b>26,1</b>	<b>26,8</b>	<b>27,3</b>	<b>27,2</b>	<b>27,0</b>	<b>27,5</b>
3	Деснянський	23	25,5	24,5	25,3	25,5	25,7	26,2
4	Дніпровський	25,3	24,5	25,0	24,8	24,6	24,6	25,3
5	Оболонський	23,6	23,6	24,0	24,0	24,0	24,0	24,9
6	Печерський	25,3	24,6	25,1	24,5	24,2	23,9	24,3
7	Подільський	23,8	23,2	23,6	24,2	24,0	23,9	24,4
8	Святошинський	26	25,8	26,0	25,6	25,8	26,1	26,3
9	Солом'янський	23	23,5	24,2	24,6	24,8	24,9	25,6
<b>10</b>	<b>Шевченківський</b>	<b>23,9</b>	<b>23,6</b>	<b>23,5</b>	<b>23,2</b>	<b>23,6</b>	<b>23,5</b>	<b>24,1</b>
<b>Середній показник наповнюваності по місту</b>		<b>24,5</b>	<b>24,4</b>	<b>24,8</b>	<b>24,98</b>	<b>25,0</b>	<b>25,0</b>	<b>25,6</b>



## Приєм до 1-х класів ЗНЗ міста Києва

Навчальний рік	Кількість першокласників
2010-2011	24 296
2011-2012	24 634
2012-2013	25 458
2013-2014	26 842
<b>Прогноз 2014-2015</b>	<b>29 000</b>

### Прогнозована кількість учнів перших класів у загальноосвітніх навчальних закладах м. Києва (2014 - 2017 рр.)



Кількість закладів (учнів), у яких вивчають культурологічний курс “Християнська етика в українській культурі”

№ з/п	Райони	2006- 2007		2012-2013		2013-2014	
		К-ть ЗНЗ	К-ть учнів	К-ть ЗНЗ	К-ть учнів	К-ть ЗНЗ	К-ть учнів
1.	Голосіївський	10	264	12	1118	9	740
2.	<b>Дарницький</b>	<b>11</b>	<b>468</b>	<b>15</b>	<b>4157</b>	<b>19</b>	<b>4414</b>
3.	Деснянський	12	485	20	2147	14	2294
4.	Дніпровський	13	688	12	2642	11	2120
5.	<b>Оболонський</b>	<b>11</b>	<b>499</b>	<b>6</b>	<b>642</b>	<b>5</b>	<b>426</b>
6.	Печерський	10	368	8	713	7	558
7.	Подільський	10	522	10	2013	9	1415
8.	Святошинський	10	369	10	1320	10	970
9.	Солом'янський	10	368	9	1032	9	1102
10.	Шевченківський	14	486	8	1382	10	1281
<b>Всього:</b>		<b>111</b>	<b>4517</b>	<b>110</b>	<b>17166</b>	<b>103</b>	<b>15320</b>

**Мережа загальноосвітніх навчальних закладів з російською мовою навчання (2006-2014 рр.)**

Навчальний рік	К-ть шкіл з рос. мовою навчання	К-ть шкіл з рос. та укр. мовами навчання	Всього
2006-2007	7	17	24
2007-2008	7	13	20
2008-2009	7	13	20
2009-2010	7	11	18
2010-2011	7	9	16
2011-2012	7	12	19
2012-2013	7	12	19
2013-2014	8	13	21

**Кількість учнів та учителів у розрахунку на один заклад нового типу на початок 2013-2014 навчального року**

	У гімназіях		У ліцеях	
	учнів	учителів	учнів	учителів
<b>Україна</b>	<b>504</b>	<b>50</b>	<b>410</b>	<b>44</b>
Автономна Республіка Крим	717	60	-	-
Вінницька	644	61	241	35
<b>Волинська</b>	665	72	<b>710</b>	<b>70</b>
Дніпропетровська	573	48	339	35
Донецька	458	42	322	34
Житомирська	458	51	496	47
<b>Закарпатська</b>	393	43	<b>174</b>	<b>25</b>
Запорізька	572	55	452	51



<b>Івано-Франківська</b>	<b>272</b>	<b>37</b>	286	48
Київська	365	35	142	29
Кіровоградська	291	30	301	53
Луганська	418	38	370	38
Львівська	408	51	179	28
Миколаївська	317	32	214	24
Одеська	541	39	279	35
Полтавська	623	57	481	46
Рівненська	447	51	182	31
Сумська	446	46	615	56
Тернопільська	387	46	339	41
Харківська	618	51	453	43
Херсонська	610	53	481	51
Хмельницька	493	56	564	55
Черкаська	659	62	166	21
Чернівецька	384	45	433	45
Чернігівська	429	48	565	62
<b>м.Київ</b>	<b>572</b>	<b>57</b>	<b>498</b>	<b>54</b>
<b>м.Севастополь</b>	<b>756</b>	<b>58</b>	222	24

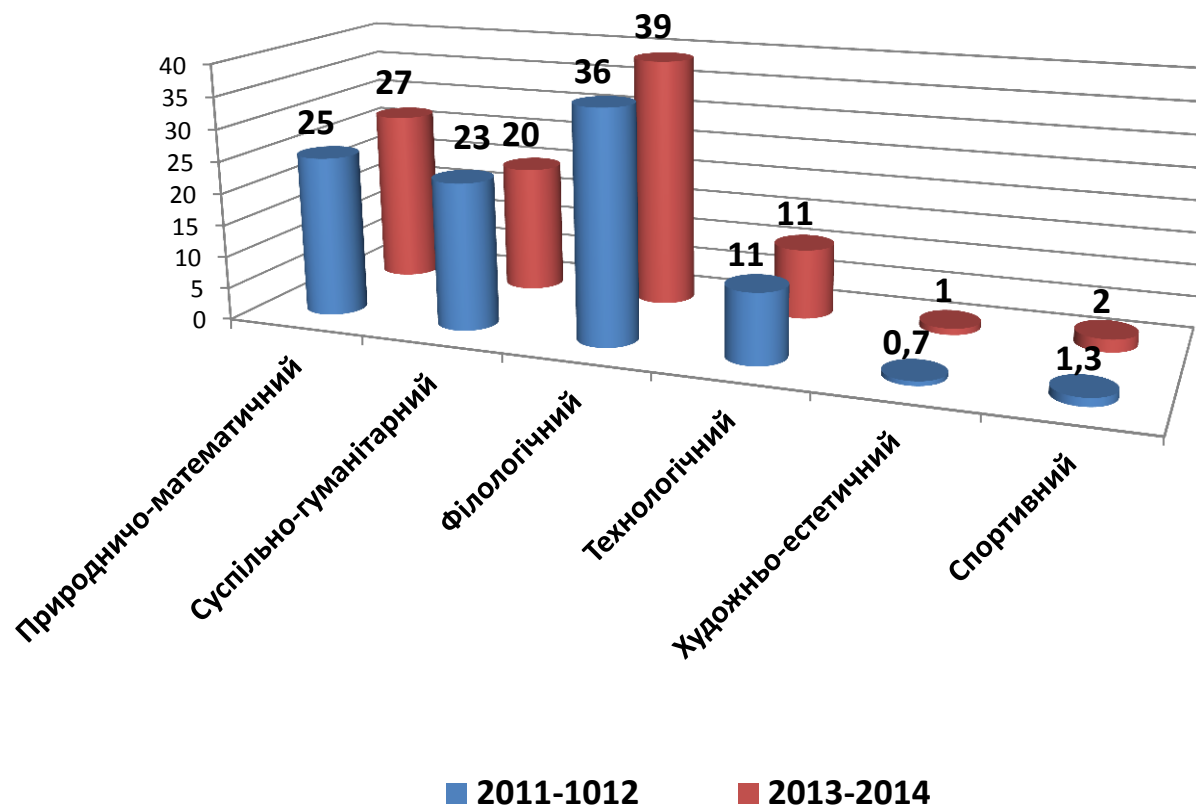
#### Охоплення профільним навчанням учнів ЗНЗ міста Києва

Навчальний рік	Кількість учнів	% від кількості старшокласників міста
<b>2012-2013</b>	20 808	71
<b>2013-2014</b>	19 305	72,3

### Напрями профільного навчання у ЗНЗ міста Києва

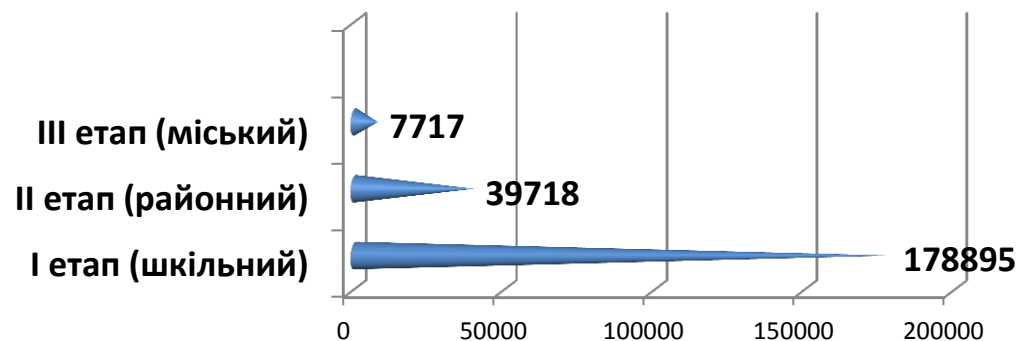
№ з/п	Напрями профільного навчання	Кількість учнів		
		2011/2012 навчальний рік	2012/2013 навчальний рік	2013/2014 навчальний рік
1.	Природничо-математичний	5489	5205	5231
2.	Суспільно-гуманітарний	4942	4672	3917
3.	Філологічний	7780	7949	7497
4.	Технологічний	2476	2506	2205
5.	Художньо-естетичний	151	137	165
6.	Спортивний	280	281	290

### Показники охоплення профільним навчанням старшокласників міста Києва (за напрямами, у %)



## Участь школярів ЗНЗ міста Києва у Всеукраїнських учнівських олімпіадах з навчальних предметів у 2013-2014 навчальному році

### Кількість учнів - учасників

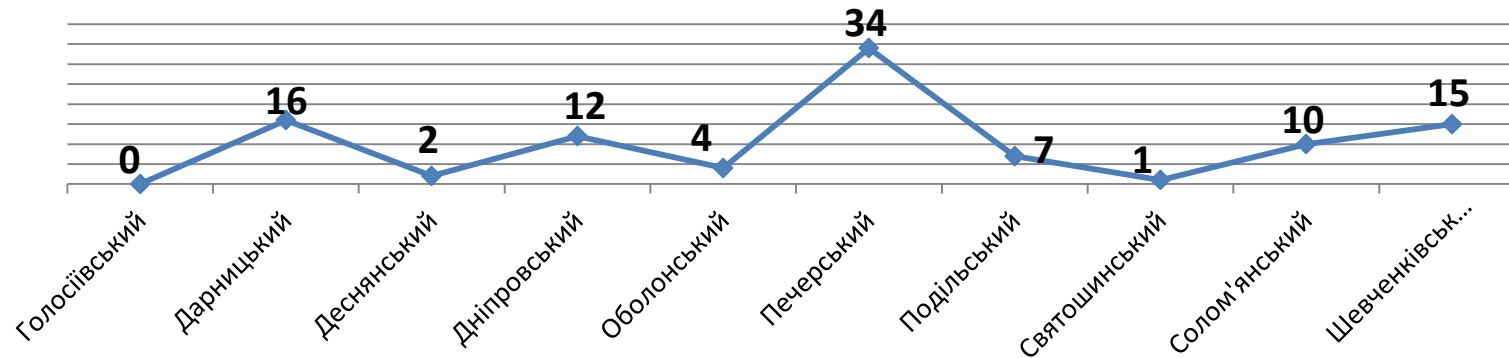


## Участь школярів ЗНЗ міста Києва у III (міському) етапі Всеукраїнських учнівських олімпіадах з навчальних предметів у 2013-2014 навчальному році



## Підсумки участі школярів міста Києва у IV (фінальному) етапі Всеукраїнських учнівських олімпіад з навчальних предметів у 2013-2014 навчальному році

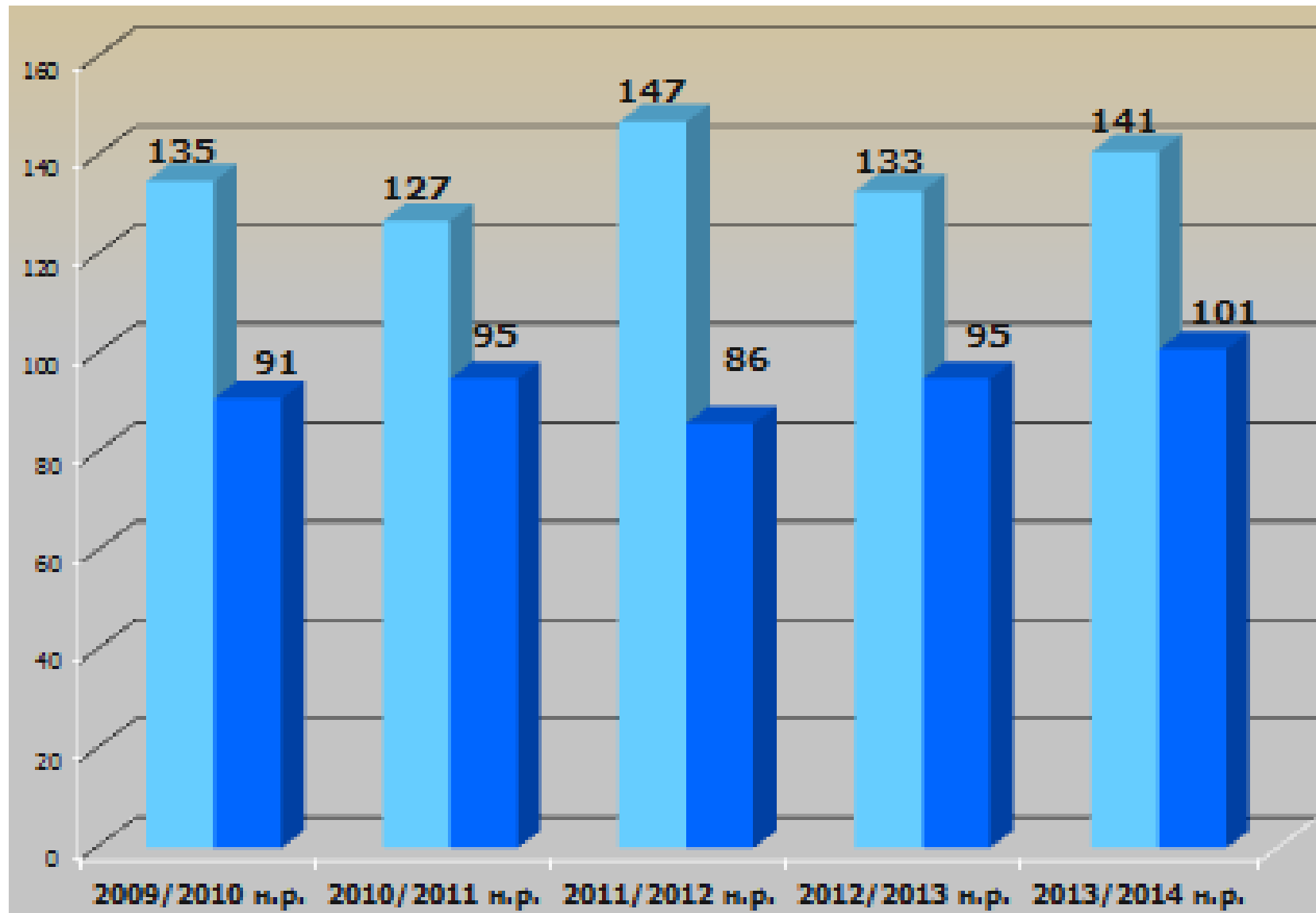
Кількість призових місць у розрізі районів



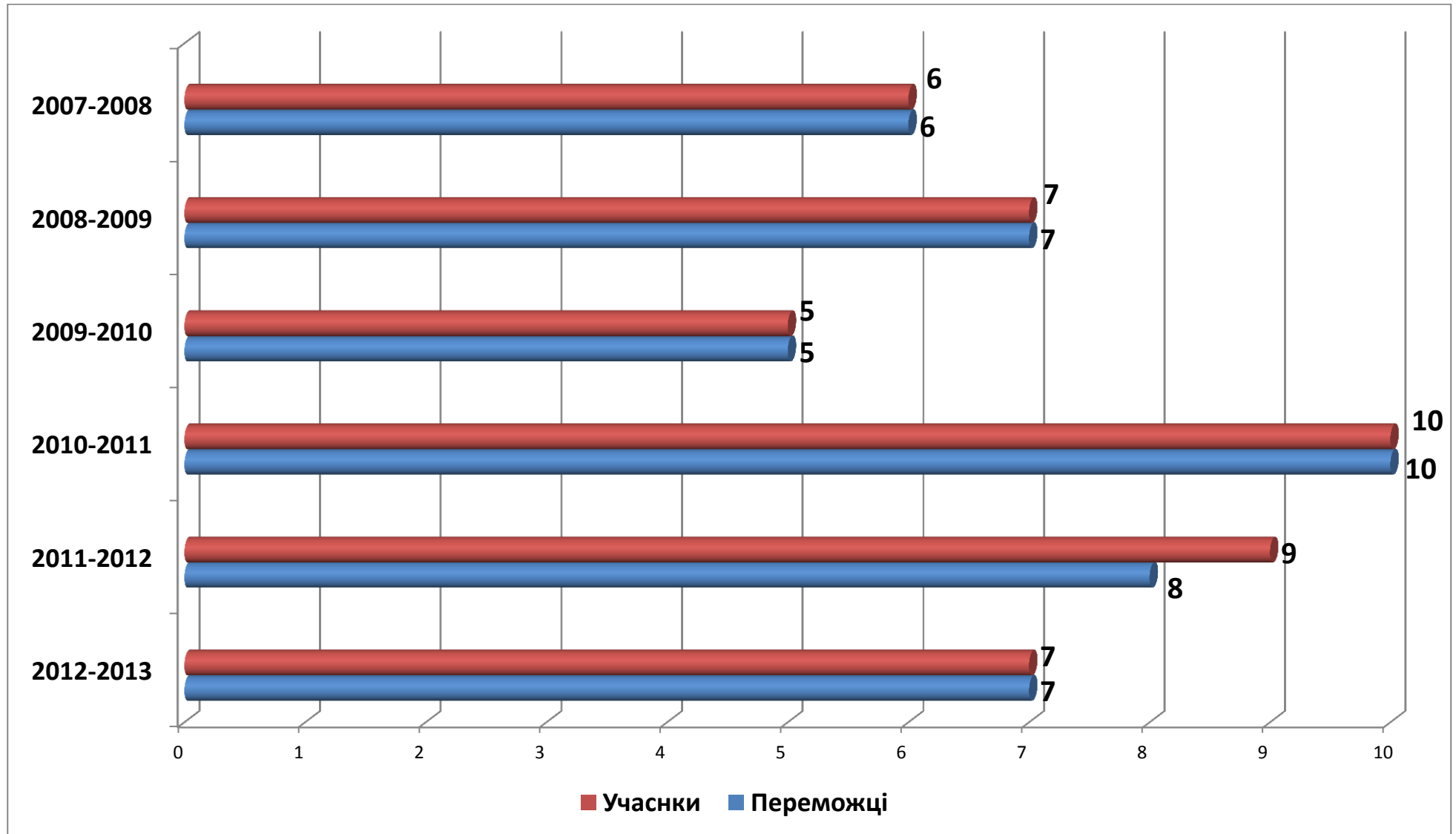
## Рейтинг ЗНЗ міста Києва за результатами участі школярів у IV (фінальному) етапі Всеукраїнських учнівських олімпіад з навчальних предметів у 2013-2014 навчальному році



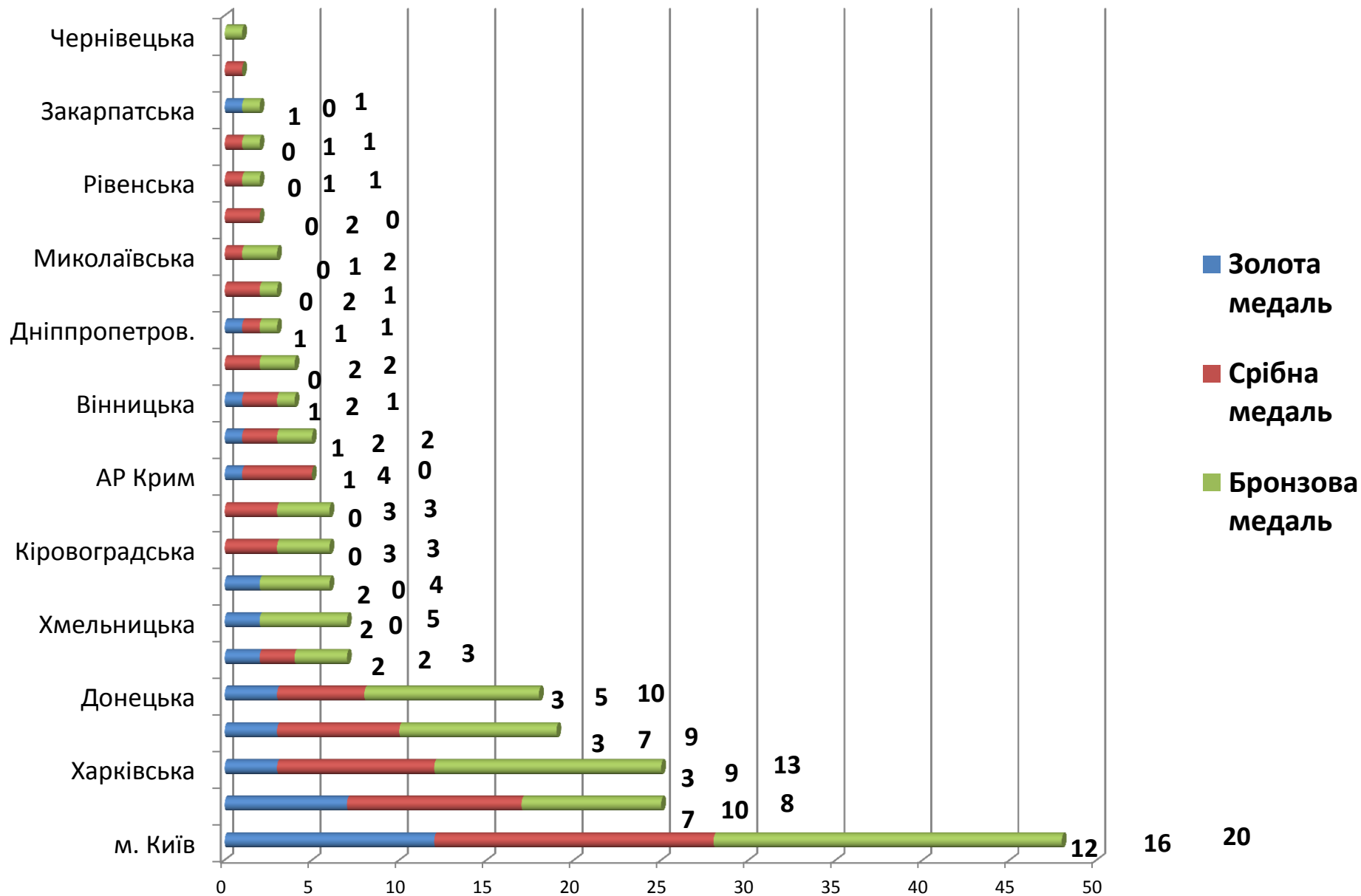
**Динаміка участі учнів ЗНЗ міста Києва  
у Всеукраїнських учнівських олімпіадах**



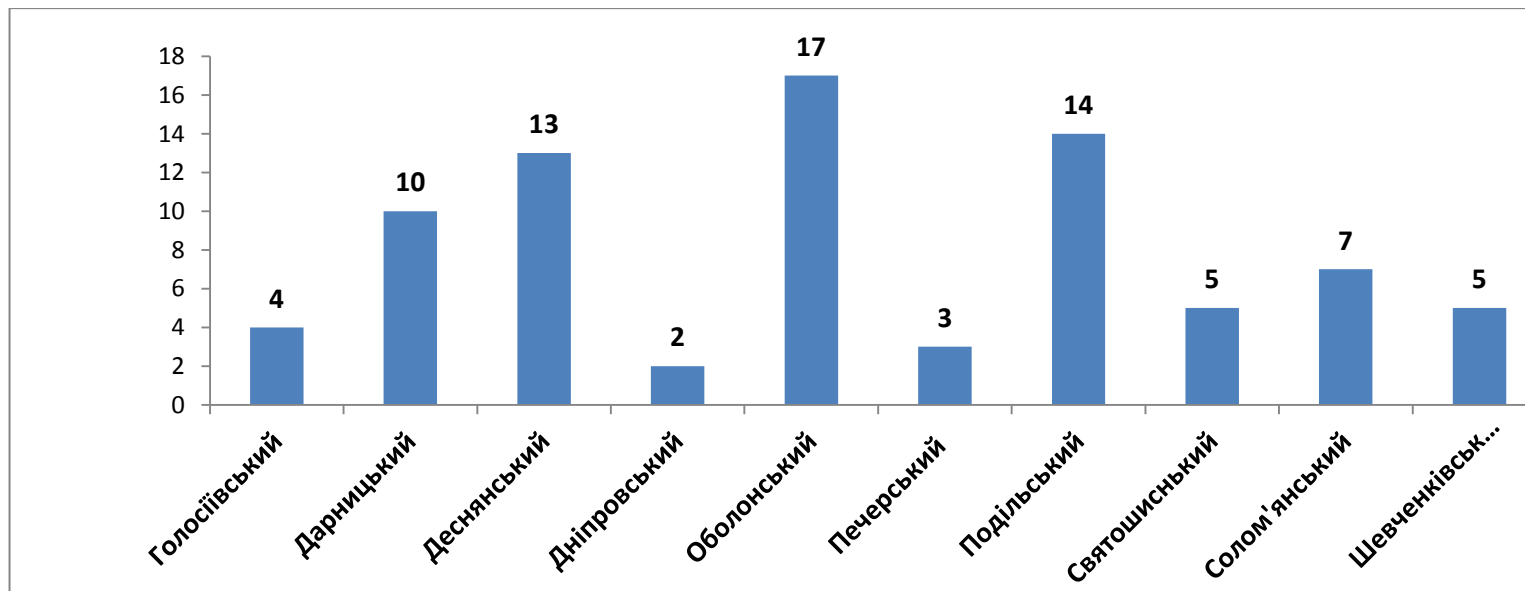
**Результати участі команди школярів міста Києва  
у міжнародних учнівських олімпіадах**



**Результати участі команд школярів України у міжнародних учнівських олімпіадах 2004-2012 роки  
(у розрізі регіонів)**



**Порівняння кількості спеціальних класів  
у загальноосвітніх навчальних закладах міста Києва  
у 2013-2014 навчальному році у розрізі районів**



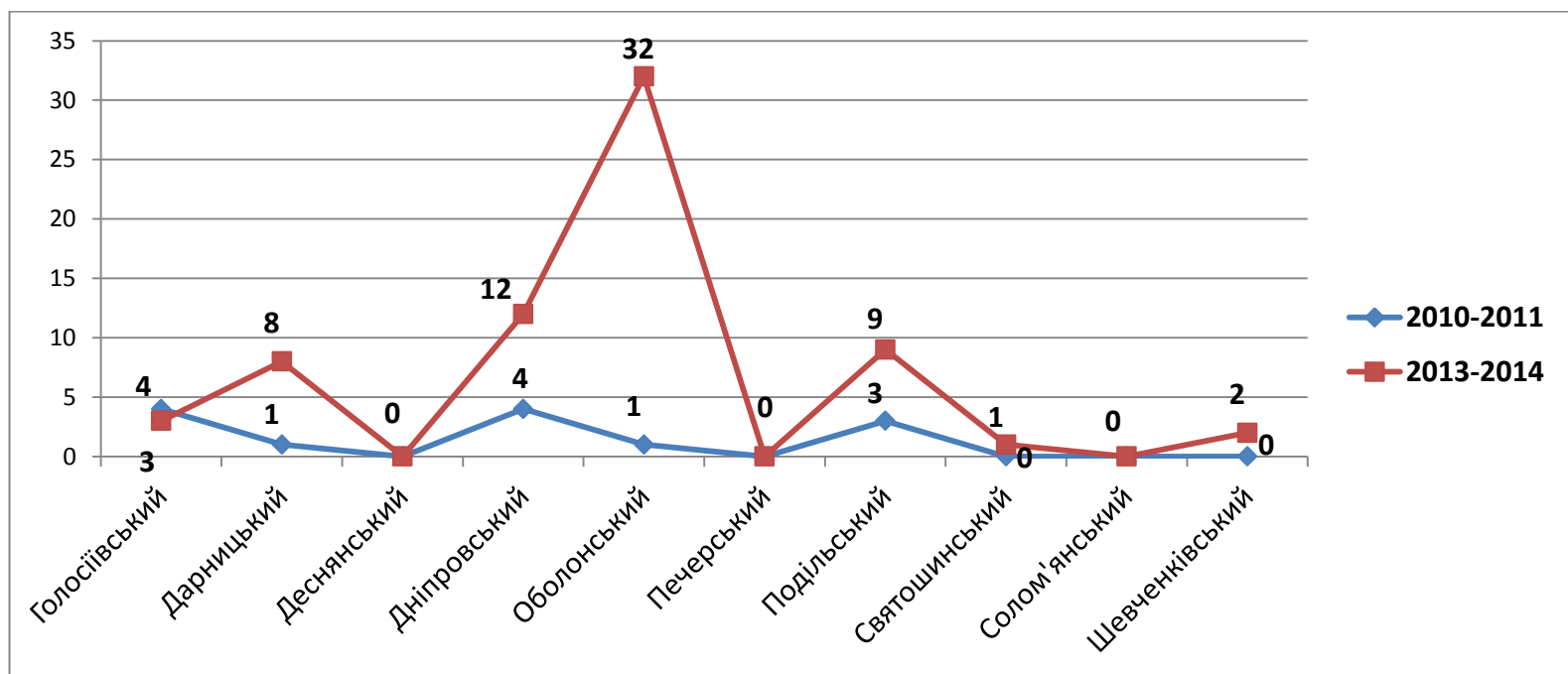
**Динаміка розвитку мережі з ЗНЗ міста Києва з інклюзивною форою**

Навчальний рік	2010-2011		2011-2012		2012-2013		2013-2014	
	Кількість							
Район	ЗНЗ	Класів	ЗНЗ	Класів	ЗНЗ	Класів	ЗНЗ	Класів
Голосіївський	1	4	1	4	1	3	2	3
Дарницький	1	1	1	3	1	5	1	8
Деснянський	-	-	-	-	-	-	1	0

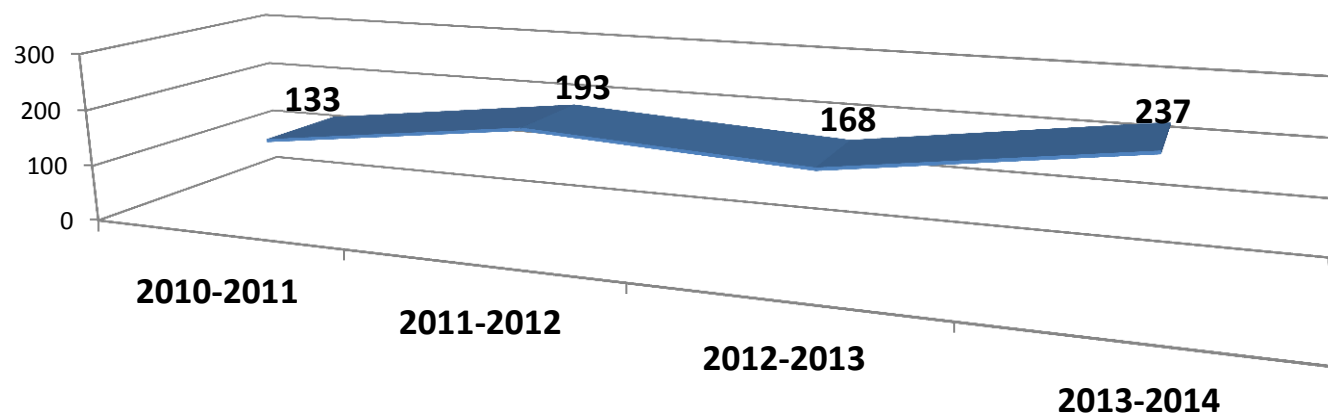


Дніпровський	2	4	2	7	2	11	2	12
Оболонський	4	16	4	21	3	22	5	32
Печерський	-	-	-	-	-	-	-	-
Подільський	1	3	1	2	1	2	4	9
Святошинський	-	-	-	-	-	-	1	1
Солом'янський	-	-	-	-	-	-	-	-
Шевченківський	-	-	-	-	-	-	2	2
<b>Всього по місту:</b>	<b>9</b>	<b>28</b>	<b>9</b>	<b>37</b>	<b>8</b>	<b>43</b>	<b>18</b>	<b>67</b>

### Зміни в мережі класів з інклюзивною формою навчання



### Кількість учнів, які навчаються за програмою інклюзивного навчання



### Спеціальні класи у загальноосвітніх навчальних закладах м. Києва

Навчальний рік	2010-2011		2011-2012		2012-2013		2013-2014	
	Кількість							
Район	ЗНЗ	Класів	ЗНЗ	Класів	ЗНЗ	Класів	ЗНЗ	Класів
Голосіївський	-	-	-	-	-	-	-	-
Дарницький	-	-	-	-	-	-	1	1
Деснянський	2	8	3	12	3	14	4	18
Дніпровський	1	3	-	-	1	1	1	1
Оболонський	1	2	1	3	-	-	-	-

Печерський	-	-	1	1	1	2	1	3
Подільський	-	-	1	2	1	2	1	3
Святошинський	-	-	1	1	2	3	2	5
Солом'янський	1	1	1	1	1	2	1	4
Шевченківський	1	1	1	2	3	5	2	5
<b>Всього по місту:</b>	<b>6</b>	<b>15</b>	<b>9</b>	<b>24</b>	<b>12</b>	<b>29</b>	<b>13</b>	<b>40</b>





**Вартість поточного утримання учня (вихованця) у ЗНЗ міста Києва  
за 2011-2013 роки**

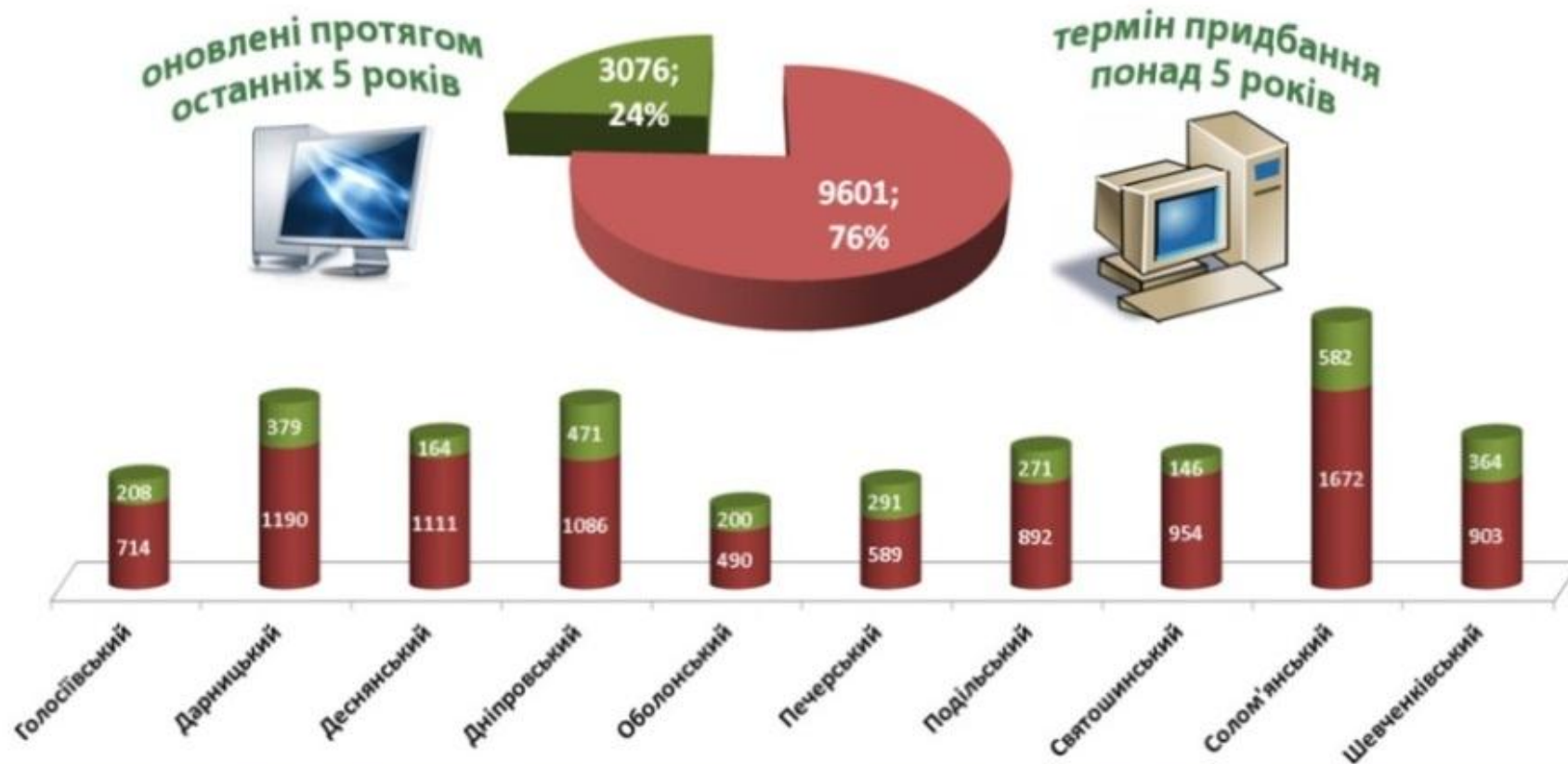
грн.

Район	Загальноосвітні навчальні заклади			Загальноосвітні школи-інтернати			Спеціальні школи-інтернати для дітей з вадами фізичного і розумового розвитку		
	2011	2012	2013	2011	2012	2013	2011	2012	2013
<b>Голосіївський</b>	7 906	10 219	9 652	–	–	–	42 177	50 785	46 181
<b>Дарницький</b>	7 639	9 362	8 902	–	–	–	56 336	66 365	57 557
<b>Деснянський</b>	8 689	10 782	10 237	–	–	–	–	–	–
<b>Дніпровський</b>	8 050	9 628	9 590	28 982	35 193	29 963	35 313	42 909	35 905
<b>Оболонський</b>	7 446	9 544	9 540	37 018	43 441	55 108	34 993	46 959	44 454
<b>Печерський</b>	8 339	10 644	10 650	–	–	–	–	–	–
<b>Подільський</b>	8 822	11 028	10 457	25 896	33 131	28 013	39 400	43 724	42 472
<b>Святошинський</b>	8 434	10 711	9 698	–	–	–	40 396	52 339	49 441
<b>Солом'янський</b>	8 516	11 187	10 695	31 917	46 407	39 355	32 366	25 655	24 637
<b>Шевченківський</b>	7 957	10 227	9 452	21 229	24 368	20 729	29 141	58 338	55 339
<b><i>По місту</i></b>	<b>8 155</b>	<b>10 259</b>	<b>9 803</b>	<b>26 792</b>	<b>32 452</b>	<b>31 537</b>	<b>38 788</b>	<b>45 690</b>	<b>42 160</b>

## Вартість харчування учнів загальноосвітніх навчальних закладів м. Києва у 2014 році

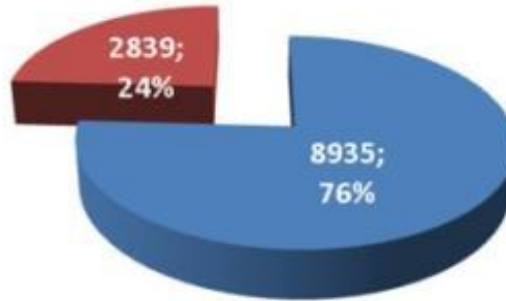


№ п/п	Район	Вартість гарячого обіду для учнів 1-4 класів, грн.	Вартість гарячого обіду для учнів 5-11 класів пільгових категорій, грн.	Вартість дієтичного харчування для учнів 5-11 класів, грн.
1.	Голосіївський	7,20	7,54	7,54
2.	Дарницький	7,50	8,50	8,50
3.	Деснянський	7,30	7,80	7,80
4.	Дніпровський	7,10	8,15	8,15
5.	Оболонський	7,35	8,90	8,90
6.	Печерський	7,35	8,05	8,05
7.	Подільський	7,00	8,14	8,14
8.	Святошинський	7,00	7,70	7,70
9.	Солом'янський	7,00	8,10	8,10
10.	Шевченківський	6,50	7,00	7,00
<b>Середня вартість по місту:</b>		<b>7,13</b>	<b>7,99</b>	<b>7,99</b>

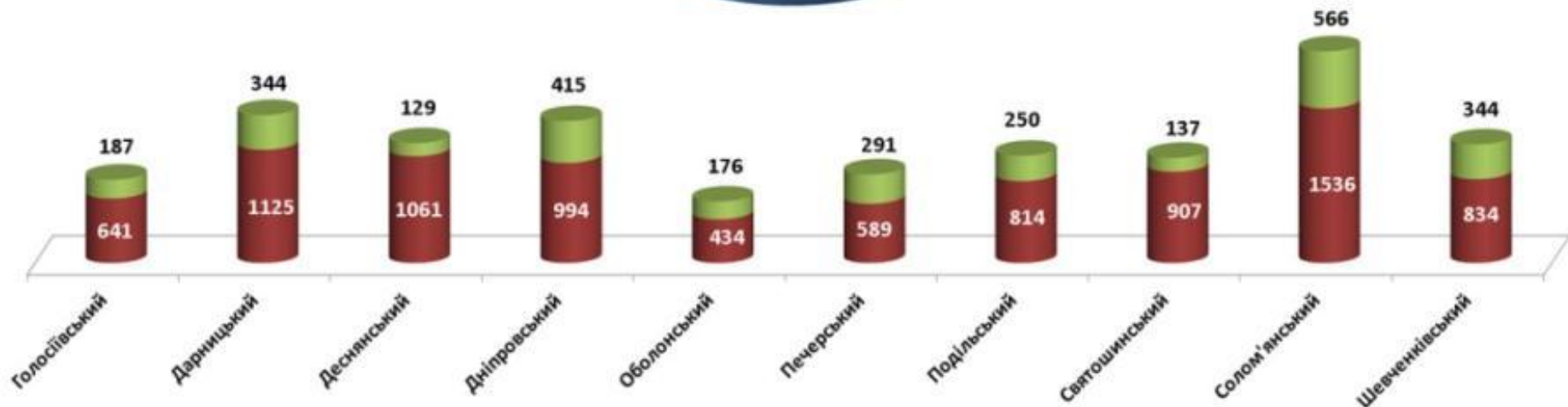


**Кількість персональних комп'ютерів, що використовуються в НАВЧАЛЬНОМУ ПРОЦЕСІ в ЗНЗ міста Києва станом на 01.01.2014 р**

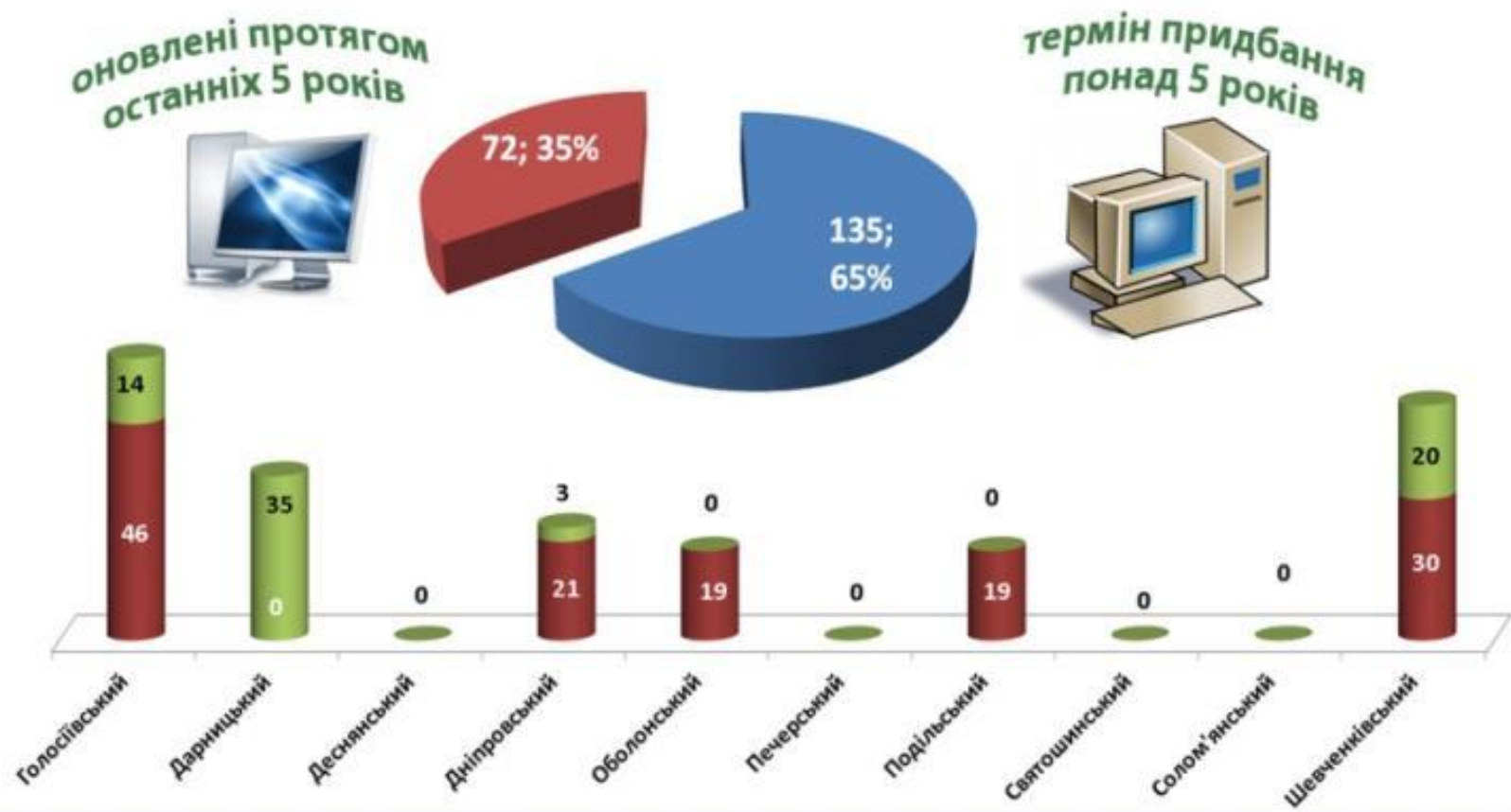
оновлені протягом  
останніх 5 років



термін придбання  
понад 5 років



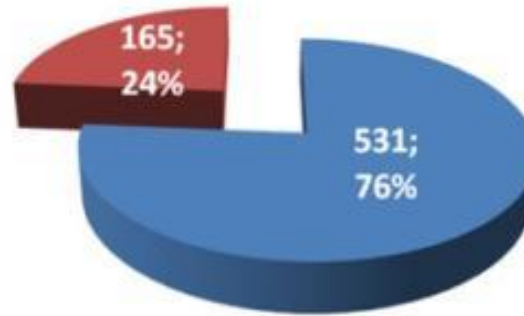
Кількість персональних комп'ютерів, що використовуються в  
НАВЧАЛЬНОМУ ПРОЦЕСІ в ЗНЗ I-III та II-III ступенів станом на 01.01.2014 р



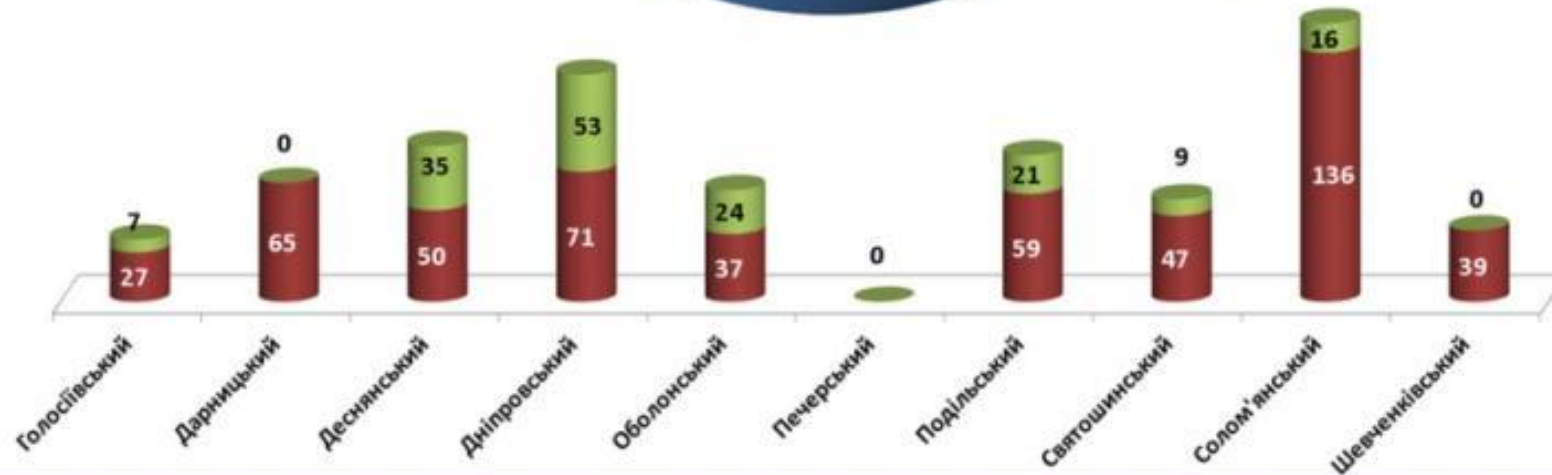
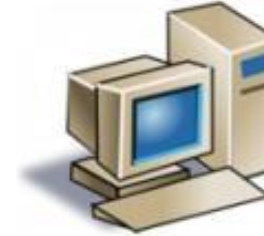
**Кількість персональних комп'ютерів, що використовуються в НАВЧАЛЬНОМУ ПРОЦЕСІ в ЗНЗ I-II ступеня станом на 01.01.2014 р**



оновлені протягом  
останніх 5 років



термін придбання  
понад 5 років



Кількість персональних комп'ютерів, що використовуються в  
НАВЧАЛЬНОМУ ПРОЦЕСІ в **ЗНЗ І ступеня** станом на 01.01.2014 р



31 навчально-комп'ютерний комплекс у конфігурації «10+1»



40 комплектів ноутбуків



142 персональні комп'ютери для дитячих садочків



Меморандум про співпрацю між  
Департаментом освіти і науки та компанією TRIOLAN  
про безкоштовне підключення шкіл до швидкісного Інтернету

*Підключено  
168 навчальних  
закладів  
(станом на 1.04.2014)*

**Закупка комп'ютерної техніки в 2013 році.  
Підключення до мережі Інтернет**

## Довгобуди ЗНЗ



Назва закладу, адреса	Початок робіт (рік)
Другий пусковий комплекс ЗНЗ № 151 по вул. Лісничій, 3 (с. Чапаєвка) Голосіївський район	2006
Реконструкція з прибудовою до загальноосвітнього навчального закладу № 42 на вул. Хорольській, 19 Дніпровський район	2008
Прибудова до загальноосвітньої школи № 234 вул. Райдужна, 12 Дніпровський район	2007
Прибудова до СШ № 320 на вул. Будищанська, 8 позашкільного закладу Деснянський район	2005
Реконструкція з добудовою ЗНЗ № 23 на вул. Путивльській, 35 с. Биківня Деснянський район	2003
Реконструкція будівлі ЗНЗ № 114 на вул. Фрунзе, 87/89 Подільський район	з 2009 року заклад не працює
Реконструкція та будівництво прибудови до ЗНЗ № 140 на вул. Львівській, 47/8 Святошинський район	2006
Реконструкція та розширення ЗНЗ № 162 вул. Рахманінова, 47 Святошинський район	2004

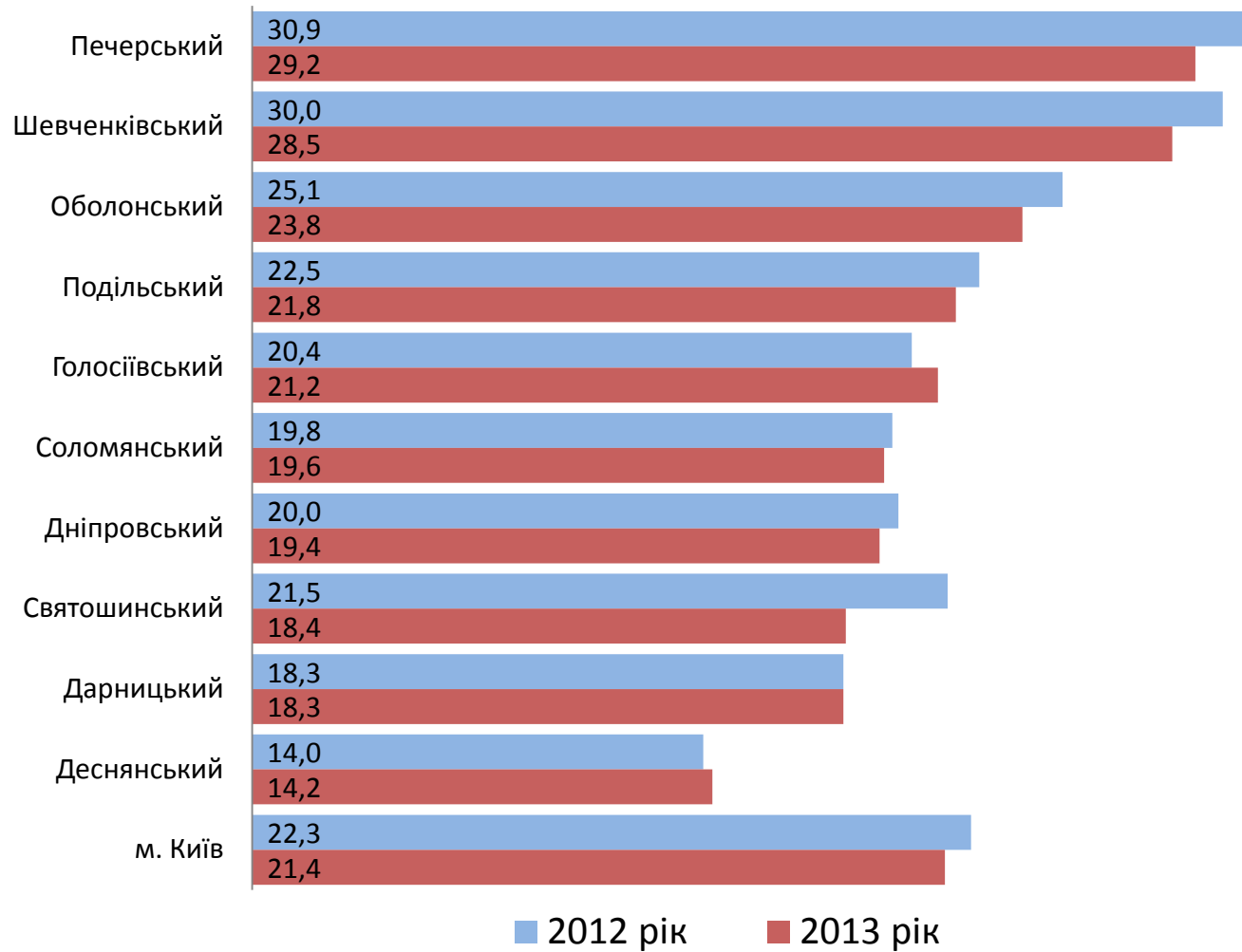
Будівництво загальноосвітнього навчального заклад № 22 вул. Суздальська, 10 Солом'янський район	з 1998 року заклад не працює
Будівництво загальноосвітнього навчального закладу на розі вул. Лебедева-Кумача і вул. Землячки (вул. Т.Яблонської) Солом'янський район	2007
Будівництво загальноосвітнього навчального закладу з басейном на ж/м Осокорки, 10 діл. 65,66 Дарницький район	1994



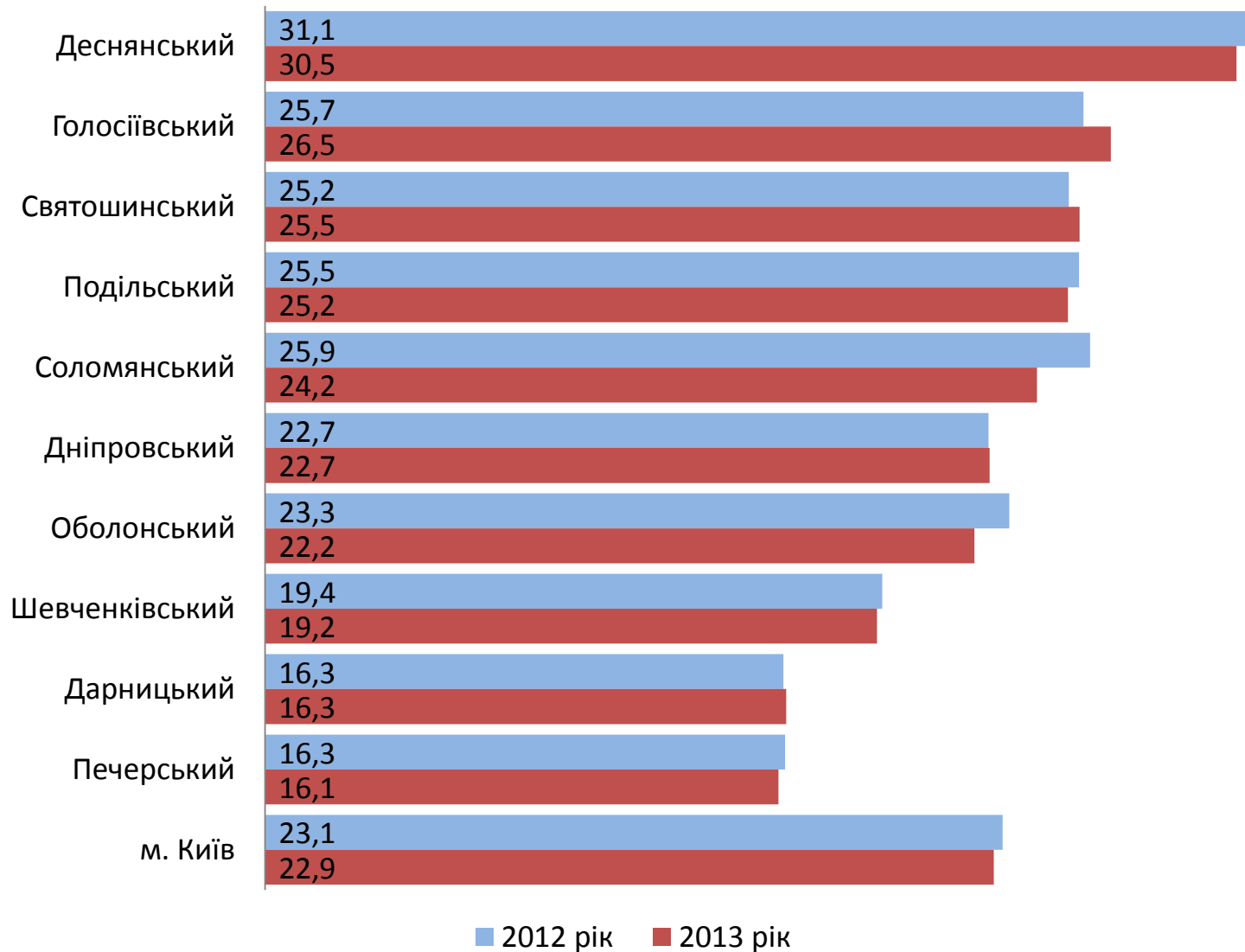
**Розподіл педагогічних працівників ЗНЗ  
за кваліфікаційними категоріями по роках**

<b>Рік</b>	<b>Спеціаліст вищої категорії</b>	<b>Спеціаліст першої категорії</b>	<b>Спеціаліст другої категорії</b>	<b>Спеціаліст</b>
2011	8 570	2 356	1 348	2 293
2012	8 738	2 346	1 492	2 321
2013	8 860	2 165	1 627	2 366

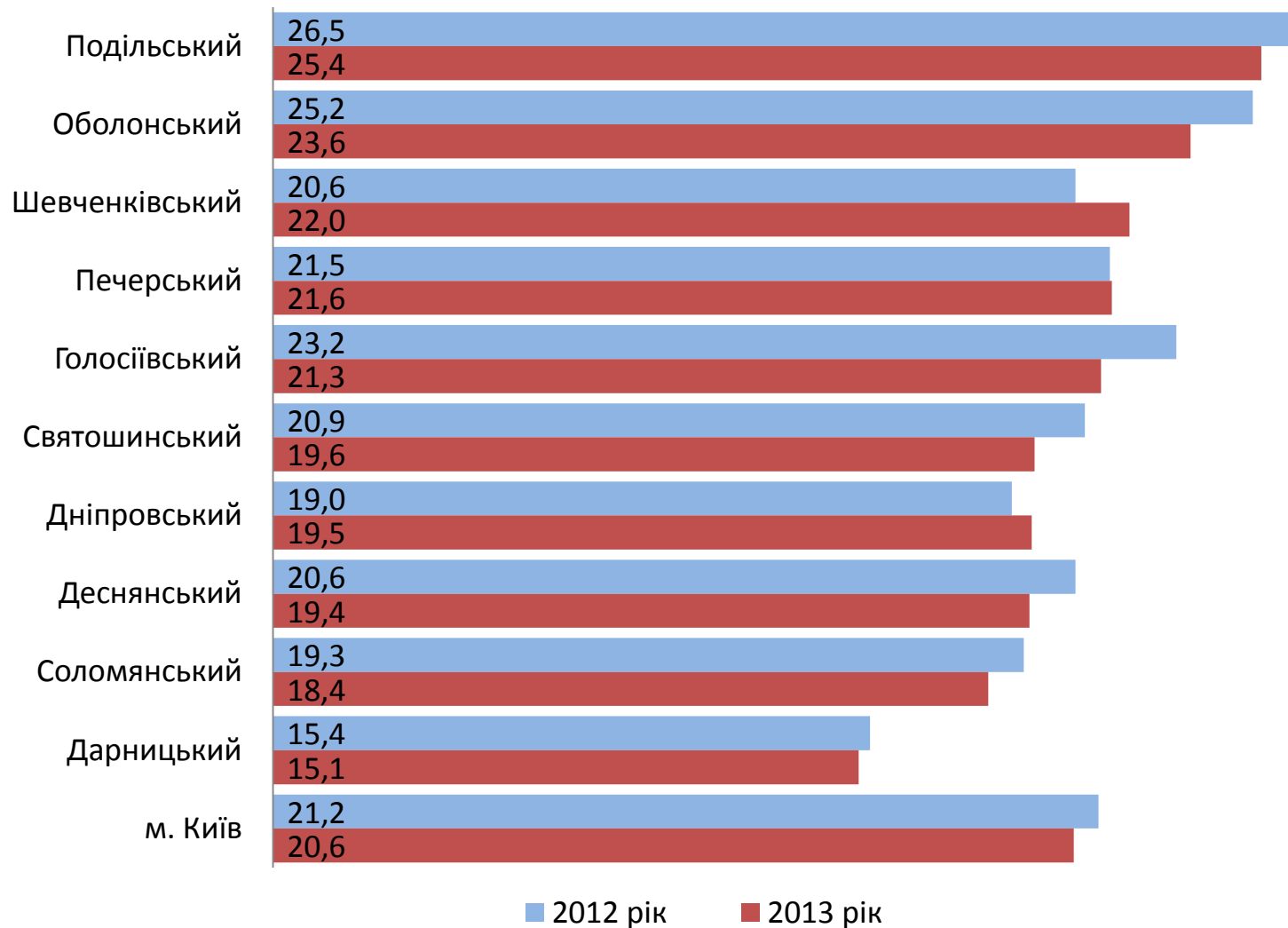
**Розподіл кількості учителів, яким присвоєно педагогічне звання  
"учитель -методист" за районами за період 2012-2013 рр., %**



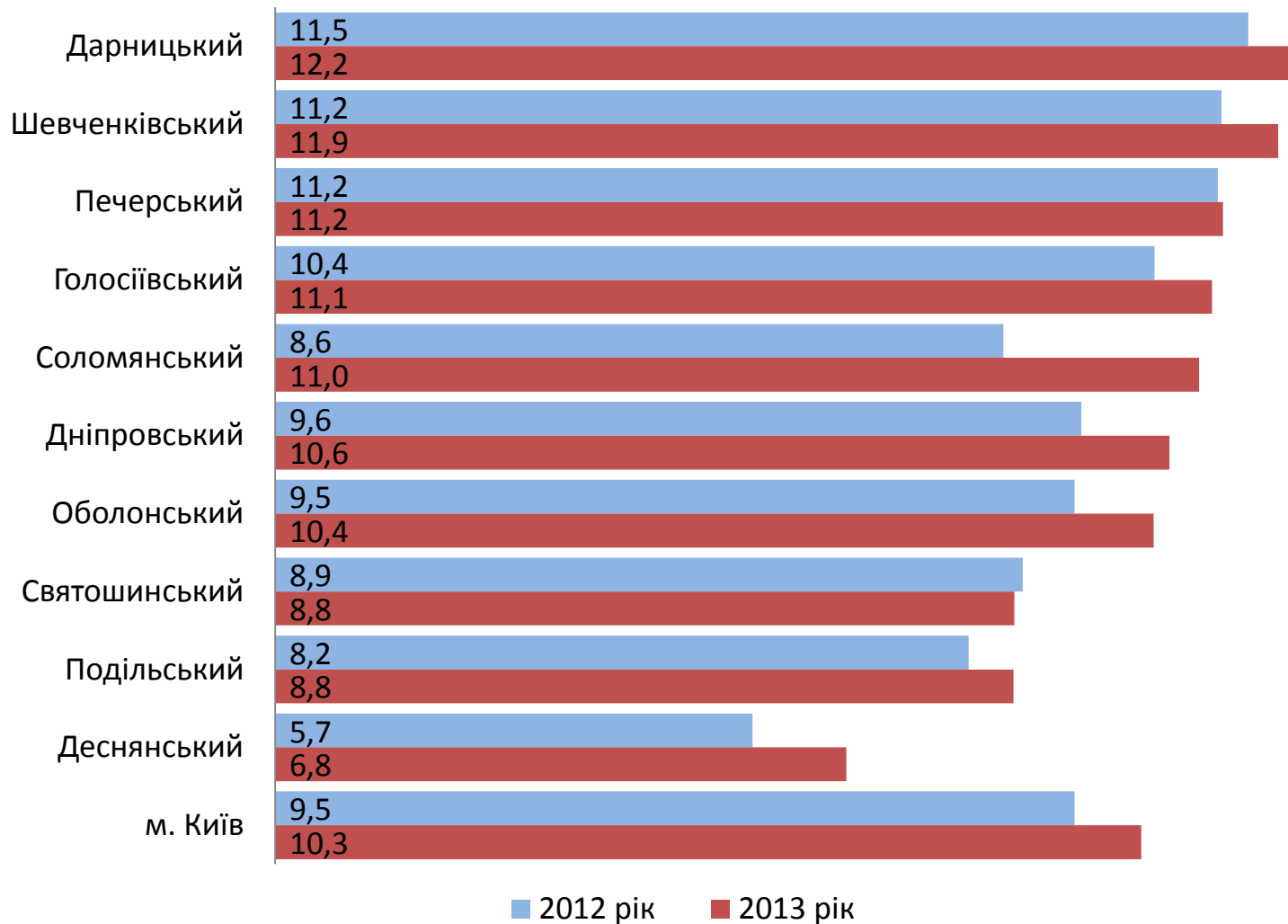
**Розподіл кількості учителів, які мають педагогічне звання  
"старший учитель" за районами за період 2012-2013 рр., %**



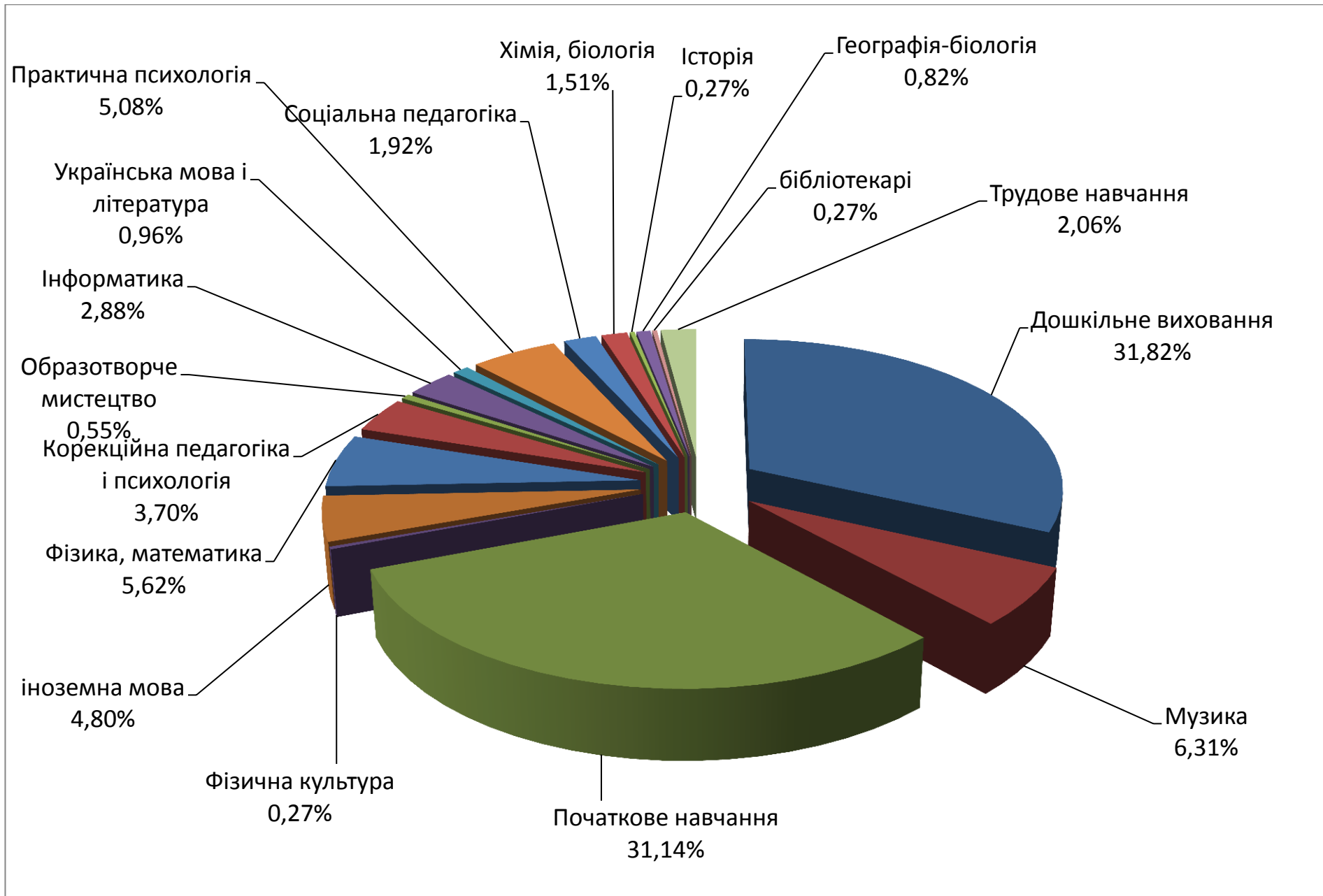
**Розподіл кількості учителів пенсіонерів ЗНЗ м. Києва  
за районами за період 2012-2013 рр., %**



**Розподіл кількості учителів, які мають стаж педагогічної роботи до 3-х років (молоді спеціалісти) ЗНЗ м. Києва за районами за період 2012-2013 рр., %**







## Якісні характеристики директорів ЗНЗ м. Києва (2010-2013 рр.)

Розподіл директорів ЗНЗ I ступеня за показником:  
кількість жінок, пенсіонерів і стаж роботи

Рік	Усього	Кількість жінок		Кількість чоловіків		Кількість пенсіонерів		Кількість директорів, стаж роботи яких 3 років		Кількість директорів, стаж роботи яких від 3 до 10 років		Кількість директорів, стаж роботи яких від 10 до 20 років		Кількість директорів, стаж роботи яких 20 років і більше	
		Кіл-ть	%	Кіл-ть	%	Кіл-ть	%	Кіл-ть	%	Кіл-ть	%	Кіл-ть	%	Кіл-ть	%
2010	91	90	98,9	1	1,1	14	15,4	0	0,0	2	2,2	18	19,8	71	78,0
2011	85	83	97,6	2	2,4	15	17,6	0	0,0	1	1,2	13	15,3	71	83,5
2012	73	72	98,6	1	1,4	11	15,1	0	0,0	1	1,4	9	12,3	63	86,3
2013	72	70	97,2	2	2,8	9	12,5	0	0,0	1	1,4	11	15,3	60	83,3



Розподіл директорів ЗНЗ I-II ступенів за показником:  
кількість жінок, пенсіонерів і стаж роботи

Рік	Усього	Кількість жінок		Кількість чоловіків		Кількість пенсіонерів		Кількість директорів, стаж роботи яких 3 років		Кількість директорів, стаж роботи яких від 3 до 10 років		Кількість директорів, стаж роботи яких від 10 до 20 років		Кількість директорів, стаж роботи яких 20 років і більше	
		Кіл-ть	%	Кіл-ть	%	Кіл-ть	%	Кіл-ть	%	Кіл-ть	%	Кіл-ть	%	Кіл-ть	%
2010	7	5	71,4	2	28,6	5	71,4	0	0,0	0	0,0	0	0,0	7	100,0
2011	7	5	71,4	2	28,6	5	71,4	0	0,0	0	0,0	0	0,0	7	100,0
2012	6	4	66,7	2	33,3	5	83,3	0	0,0	0	0,0	0	0,0	6	100,0
2013	8	5	62,5	3	37,5	5	62,5	0	0,0	0	0,0	1	12,5	7	87,5

Розподіл директорів ЗНЗ I-III ступенів за показником:  
кількість жінок, пенсіонерів і стаж роботи

Рік	Усього	Кількість жінок		Кількість чоловіків		Кількість пенсіонерів		Кількість директорів, стаж роботи яких 3 років		Кількість директорів, стаж роботи яких від 3 до 10 років		Кількість директорів, стаж роботи яких від 10 до 20 років		Кількість директорів, стаж роботи яких 20 років і більше	
		Кіл-ть	%	Кіл-ть	%	Кіл-ть	%	Кіл-ть	%	Кіл-ть	%	Кіл-ть	%	Кіл-ть	%
2010	394	276	70,1	118	29,9	103	26,1	1	0,3	5	1,3	61	15,5	327	83,0
2011	401	284	70,8	117	29,2	107	26,7	3	0,7	6	1,5	62	15,5	330	82,3
2012	347	241	69,5	106	30,5	90	25,9	0	0,0	2	0,6	43	12,4	302	87,0
2013	395	287	72,7	108	27,3	99	25,1	2	0,5	5	1,3	45	11,4	343	86,8

## Особлива дитина

### Домінування виявлених видів порушень психофізичного розвитку у дітей у м. Києві в 2013 – 2014 н.р.

Загальна кількість дітей віком до 18 років – **5745566**

Серед них з вадами ПФР – **75239**

Виявлено у 2013 - 2014 н.р. – **12841**

Ранг поширеності в місті	Види порушень	Кількість виявлених дітей
1	Порушення мовлення	9 882
2	Порушення зору	1 243
3	Порушення ОРА	778
4	Затримка психічного розвитку	409
5	Розумова відсталість	299
6	Порушення слуху	116
7	Аутизм	114
8	Сліпоглухота	-

**Кількість та характеристика дітей з порушеннями психофізичного розвитку, обстежених ПМПК в м. Києві в 2013 - 2014 навчальному році**

Загальна кількість дітей віком до 18 років: Дошкільного віку - 224657 Шкільного віку – 349909 Всього – 574566

№ з/п	Категорія дітей з порушеннями психофізичного розвитку	Загальна кількість дітей з порушеннями в розвитку			Кількість дітей обстежених ПМПК			Кількість дітей виявлених вперше			Кількість дітей обстежених повторно			К-сть дітей з інвалідністю серед виявлених вперше	К-сть дітей-сиріт серед виявлених вперше	К-сть дітей з труднощами розвитку і норм ою інтелекту
		Дошкільного віку	Шкільного віку	Всього	Дошкільного віку	Шкільного віку	Всього	Дошкільного віку	Шкільного віку	Всього	Дошкільного віку	Шкільного віку	Всього			
1	<b>З порушеннями зору, всього:</b>	<b>4145</b>	<b>21446</b>	<b>25591</b>	<b>1096</b>	<b>147</b>	<b>1243</b>	<b>508</b>	<b>89</b>	<b>597</b>	<b>588</b>	<b>58</b>	<b>646</b>	<b>22</b>		
	у т. ч. сліпі	3	91	94	1	3	4		2	2	1	1	2	2		
	у т.ч. слабозорі	4142	21355	25497	1095	144	1239	508	87	595	587	57	644	20		
2	<b>З порушеннями слуху, всього:</b>	<b>135</b>	<b>522</b>	<b>657</b>	<b>30</b>	<b>86</b>	<b>116</b>	<b>19</b>	<b>21</b>	<b>40</b>	<b>11</b>	<b>65</b>	<b>76</b>	<b>14</b>		
	у т.ч. глухі	11	73	84	2	5	7	1	2	3		3	3	2		
	у т.ч. слабочуючі	124	449	573	28	81	109	18	19	37	11	62	73	12		
3	<b>Сліпоглухі</b>															
4	<b>З порушеннями опорно-рухового апарату, всього:</b>	<b>5109</b>	<b>33821</b>	<b>38930</b>	<b>655</b>	<b>123</b>	<b>778</b>	<b>430</b>	<b>28</b>	<b>458</b>	<b>225</b>	<b>95</b>	<b>320</b>	<b>60</b>		
	у т. ч. себе обслуговують				642	101	743	417	14	431	225	87	312	35		
	у т. ч. себе не обслуговують				13	22	35	13	14	27		8	8	25		

5	З порушеннями мовлення, всього:	5791	2651	8442	5404	4478	9882	4400	4283	8683	1004	195	1199	28	8	
6	З раннім дитячим аутизмом, всього:	129	272	401	53	61	114	30	19	49	23	42	65			
7	Із затримкою психічного розвитку	300	283	583	230	179	409	124	86	210	106	93	199	2		
8	Із розумовою відсталістю, всього:	352	283	635	91	208	299	57	81	138	34	127	161	44	1	
	у т. ч. легкою;	71	203	274	87	182	269	56	76	132	31	106	137	38	1	
	у т. ч. помірною;	253	50	303	4	25	29	1	4	5	3	21	24	5		
	у т.ч.тяжкою	28	30	58		1	1		1	1						
	у т.ч. глибокою															
9	Труднощі розвитку з нормою інтелекту, всього:				197	530	727	26	87	113	1	48	49	5	1	162
	у т.ч соматична ослабленість				144	157	301	9	3	12		3	3			15
	у т.ч порушення поведінки					223	223		44	44		25	25			69
	у т.ч інші труднощі				53	150	203	17	40	57	1	20	21	5	1	78
<b>Всього:</b>		<b>15963</b>	<b>59278</b>	<b>75239</b>	<b>7559</b>	<b>5282</b>	<b>12841</b>	<b>5568</b>	<b>4607</b>	<b>10175</b>	<b>1991</b>	<b>675</b>	<b>2666</b>	<b>175</b>	<b>10</b>	<b>162</b>

## Позашкільна освіта



2,1 тис. педагогів

77,7 тис. вихованців



позашкільна освіта є безкоштовною



**39 позашкільних навчальних закладів**  
(палаці, центри, будинки дитячої та юнацької творчості)



**4 ПНЗ - міського підпорядкування**



**35 ПНЗ - районного підпорядкування**



Київський Палац дітей та юнацтва



Міжнародний центр дитячо-юнацького туризму



**17 палаців, центрів, будинків дитячої та юнацької творчості**



**6 центрів науково-технічної творчості**



**6 дитячо-юнацьких клубів**



**1 - оздоровчо-екологічний центр**



КПНЗ "Київська Мала академія наук учнівської молоді"



Київський міський будинок учителя



**1 - центр туризму і краєзнавства**



**1 - школа мистецтв**



**1 - хореографічна студія**



**1 - вокально-хореографічна студія**



**1 - міжшкільний плавальний басейн**



**у 14 ПНЗ** модернізовано матеріально-технічну базу



**9 ПНЗ** оснащено універсальними навчальними комп'ютерними комплексами



**39 ПНЗ** підключено до мережі Інтернет



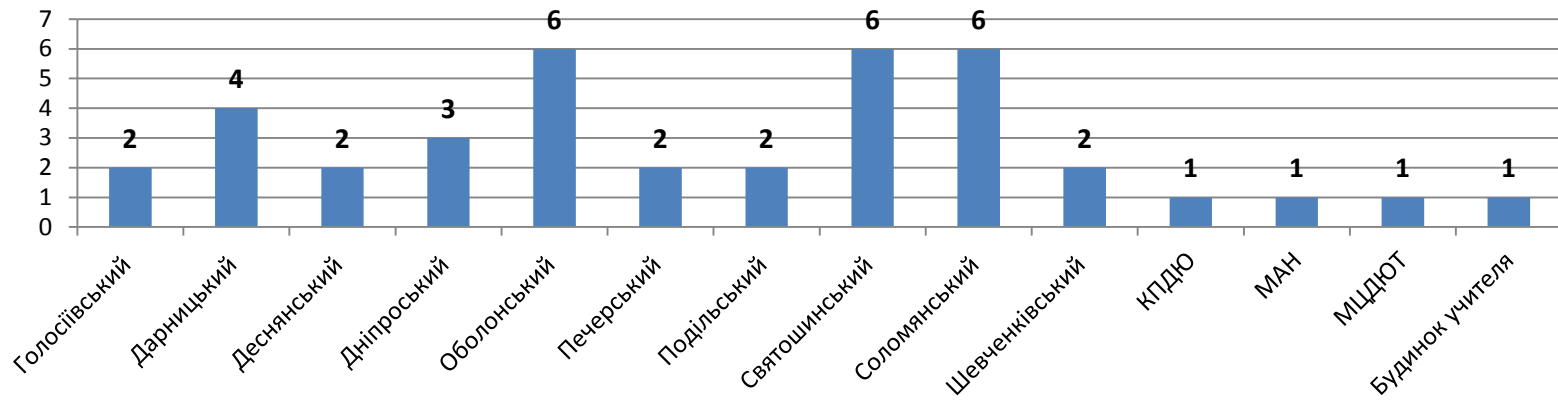
**6 позашкільних навчальних закладів мають 20 філій**



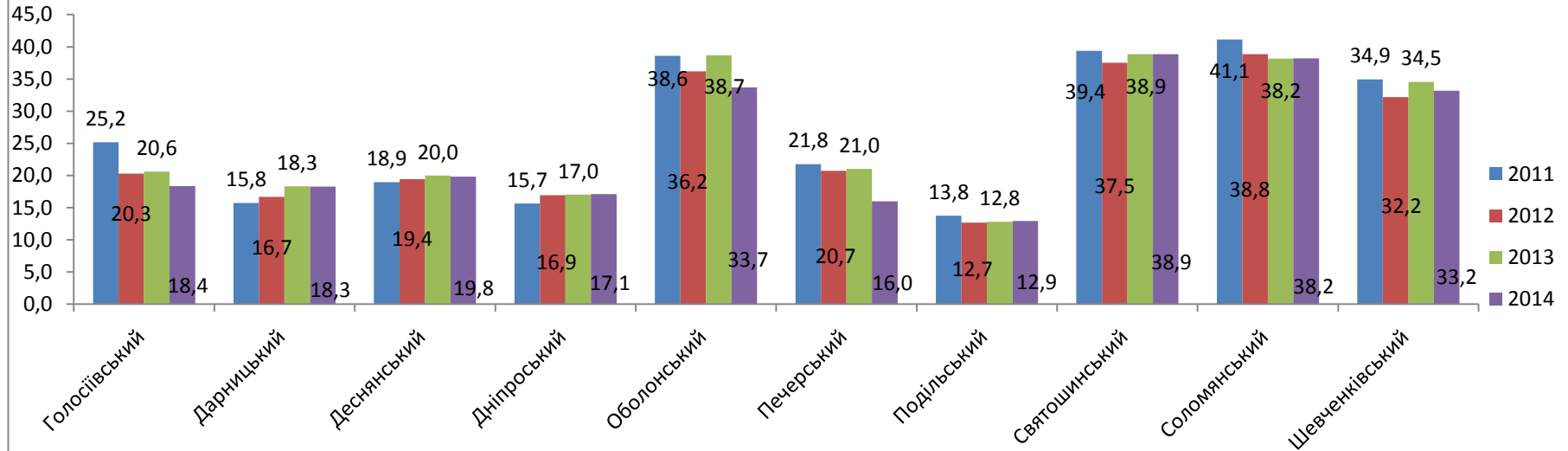
**Мережа позашкільних навчальних закладів системи освіти і науки  
(палаці, центри будинки дитячої та юнацької творчості)**

Район	2011				2012				2013				2014			
	К-сть ПНЗ	К-сть гуртків (творчих об'єднань, секцій)	Чисельність дітей у гуртках (творчих об'єднаннях, секціях тощо)	% охоплення дітей позашкільною освітою	К-сть ПНЗ	К-сть гуртків (творчих об'єднань, секцій)	Чисельність дітей у гуртках (творчих об'єднаннях, секціях тощо)	% охоплення дітей позашкільною освітою	К-сть ПНЗ	К-сть гуртків (творчих об'єднань, секцій)	Чисельність дітей у гуртках (творчих об'єднаннях, секціях тощо)	% охоплення дітей позашкільною освітою	К-сть ПНЗ	К-сть гуртків (творчих об'єднань, секцій)	Чисельність дітей у гуртках (творчих об'єднаннях, секціях тощо)	% охоплення дітей позашкільною освітою
Голосіївський	2	130	4342	25,2	2	185	3522	20,3	2	208	3643	20,6	2	77	3398	18,4
Дарницький	4	321	4525	15,8	4	348	5038	16,7	4	399	5729	18,3	4	409	5983	18,3
Деснянський	2	288	5164	18,9	2	319	5517	19,4	2	345	5764	20,0	2	336	5943	19,8
Дніпровський	3	285	4324	15,7	3	293	4774	16,9	3	317	4801	17,0	3	305	4904	17,1
Оболонський	6	642	9248	38,6	6	633	8911	36,2	6	663	9610	38,7	6	615	8644	33,7
Печерський	2	173	2667	21,8	2	154	2650	20,7	2	167	2635	21,0	2	139	2491	16,0
Подільський	2	114	2222	13,8	2	115	2137	12,7	2	118	2176	12,8	2	120	2184	12,9
Святошинський	6	617	10477	39,4	6	617	10265	37,5	6	731	10565	38,9	6	659	10804	38,9
Солом'янський	6	613	9378	41,1	6	586	9079	38,8	6	619	8995	38,2	6	634	9127	38,2
Шевченківський	2	421	6784	34,9	2	420	6517	32,2	2	459	7075	34,5	2	465	7093	33,2
КПДЮ	1	606	9909		1	601	9908		1	601	9908		1	606	9906	
МАН	1	71	993		1	71	779		1	71	753		1	78	1450	
МЦДЮТ	1	54	3580		1	59	1004		1	112	1764		1	61	1094	
Буд учит.	1	46	180		1	39	9880		1	41	4320		1	42	4720	
<b>Всього</b>	<b>39</b>	<b>4381</b>	<b>73793</b>	<b>33,2</b>	<b>39</b>	<b>4440</b>	<b>73981</b>	<b>32,1</b>	<b>39</b>	<b>4851</b>	<b>77734</b>	<b>33,5</b>	<b>39</b>	<b>4546</b>	<b>77741</b>	<b>32,2</b>

### Мережа позашкільних навчальних закладів системи освіти і науки (палаці, центри, будинки дитячої та юнацької творчості)



### Зайнятість вихованців у позашкільних навчальних закладах (палаці, центри, будинки дитячої та юнацької творчості) по роках у %

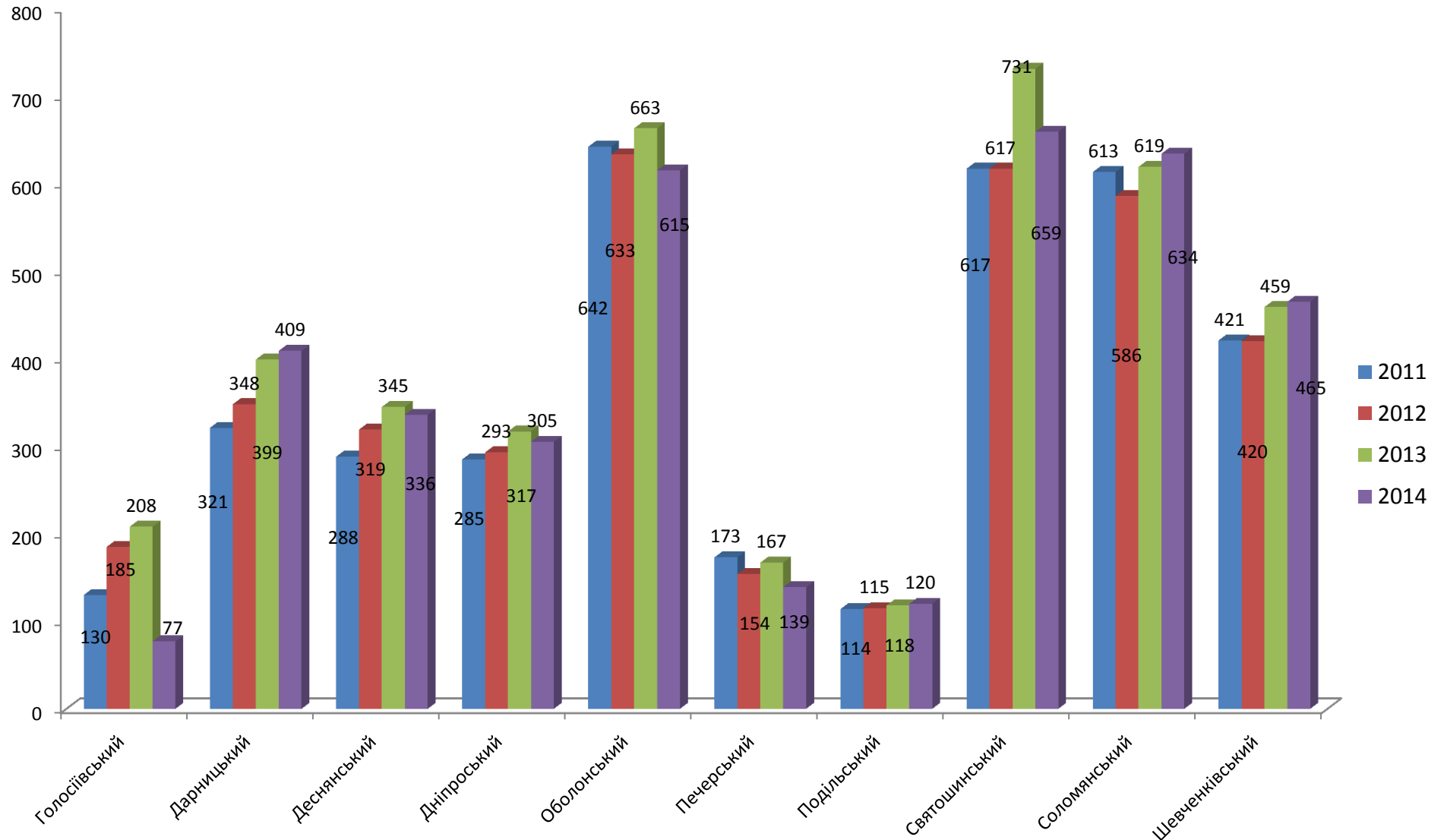


## Зайнятість учнів у позашкільних навчальних закладах

Рік	Кількість гуртків	Всього вихованців у гуртках	% зайнятості учнів у позашкільних навчальних
• 2014	• 4 546	• 77 741	• 32,2
• 2013	• 4 851	• 77 734	• 33,5
• 2012	• 4 440	• 73 981	• 32,1
• 2011	• 4 381	• 73 793	• 33,2



**Кількісна інформація про роботу гуртків, творчих об'єднань, секцій  
у позашкільних навчальних закладах  
(палаці, центри, будинки дитячої та юнацької творчості)**

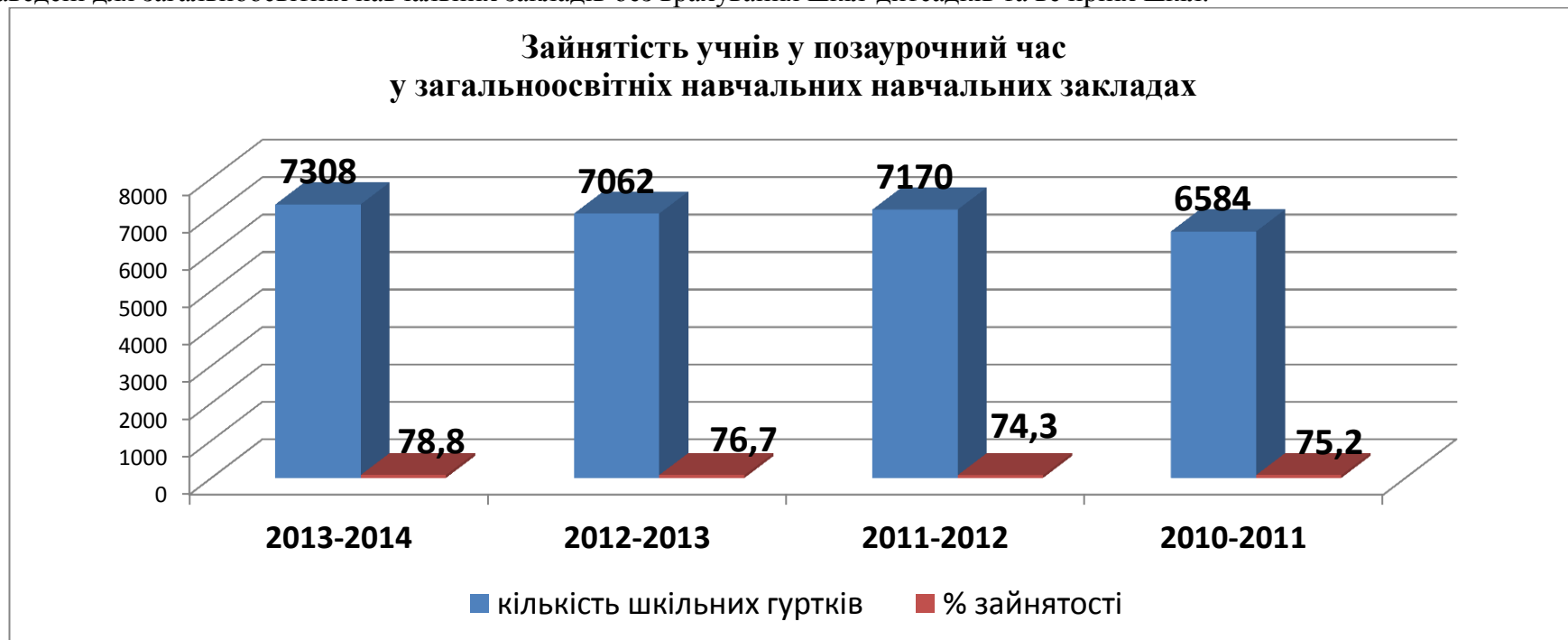


## Зайнятість учнів у позаурочний час у загальноосвітніх навчальних закладах

Навчальний рік	Кількість шкільних гуртків, у них учнів		Кількість шкільних фізкультурно-спортивних гуртків, секцій, у них учнів		*Інші шкільні творчі об'єднання у них учнів		Всього зайнято учнів у школі в позаурочний час	% від загальної к-сті учнів
2013-2014	4030	88653	1909	50043	1369	56950	195646	78,8
2012-2013	4111	85091	1832	47697	1119	40377	173165	76,7
2011-2012	3853	87674	1764	46524	1553	53252	187450	74,3
2010-2011	3587	75809	1784	44754	1213	45205	165768	75,2

\*враховуються клуби, дитячі організації та інші об'єднання за винятком спецкурсів, факультативів.

\*\* дані наведені для загальноосвітніх навчальних закладів без врахування шкіл-дитсадків та вечірніх шкіл.



**Кількість гуртків, секцій та інших творчих об'єднань, що організовані загальноосвітніми навчальними закладами міста Києва**

№ п/п	ЗНЗ	Художньо - естетичний		Туристсько - краєзнавчий		Еколого – натуралістичний		Науково - технічний		Дослідницько – експериментальний		Фізкультурно - спортивний	
		гуртків	учнів	гуртків	учнів	гуртків	учнів	гуртків	учнів	гуртків	учнів	гуртків	учнів
<b>Голосіївський</b>													
<b>Усього по району:</b>		156	3580	35	704	8	132	40	811	4	54	95	2306
За бюджетні кошти		144	3245	33	674	8	132	21	325	3	47	82	1960
За кошти батьків		11	310					19	486	1	7	6	180
На громадських засадах		1	25	2	30							7	166
% від загальної к-сті учнів у ЗНЗ			21,3		4,1		1		5		0,5		14
<b>Дарницький</b>													
<b>Усього по району:</b>		253	6327	48	956	17	472	48	1596	67	3672	334	9418
За бюджетні кошти		175	4187	34	667	5	114	35	709	31	522	286	7943
За кошти батьків		57	1153			1	23	6	148	2	39	45	1310
На громадських засадах		20	987	14	289	11	335	7	739	34	3111	3	165
% від загальної кількості учнів у районі			19,7		3,0		1,5		5,0		11,5		29,6
<b>Деснянський</b>													
<b>Усього по району:</b>		214	3691	49	857	34	572	33	618	14	285	255	5710
За бюджетні кошти		205	3534	48	829	29	513	30	573	13	271	251	5643
За кошти батьків		5	63									3	52
На громадських засадах		4	94	1	28	3	59	3	45	1	14	1	15
% від загальної к-сті учнів у ЗНЗ			13,4		3,1		2,1		2,2		1		
<b>Дніпровський</b>													
<b>Усього по району :</b>		186	4566	38	783	25	491	44	981	7	466	273	8298

За бюджетні кошти	164	4087	35	736	24	475	32	779	4	143	261	7842
За кошти батьків	7	195							2	142	7	318
На громадських засадах	15	284	3	47	1	16	12	202	1	181	5	138
% від загальної к-сті учнів у ЗНЗ		16		2,7		1,7		3,4		1,6		29,1
<b>Оболонський</b>												
<b>Усього по району:</b>	172	3402	43	698	27	466	55	918	25	402	190	4525
За бюджетні кошти	153	3234	41	661	20	319	46	776	24	368	178	4374
За кошти батьків	3	36									10	112
На громадських засадах	15	184	2	37	7	147	9	142	1	34	2	39
% від загальної к-сті учнів у ЗНЗ		14,2		2,9		1,9		3,8		1,7		18,9
<b>Печерський</b>												
<b>Усього по району:</b>	111	2745	20	472	8	115	37	785	9	415	100	2609
За бюджетні кошти	109	2728	20	472	8	115	35	765	7	324	96	2544
За кошти батьків												
На громадських засадах	2	17					2	20	2	91	4	65
% від загальної к-сті учнів у ЗНЗ		22,4		3,8		0,9		6,4		3,3		21,3
<b>Подільський</b>												
<b>Усього по району</b>	128	3603	26	616	5	79	4	132	3	41	149	4067
За бюджетні кошти	78	2187	17	450	2	30	2	47	1	16	131	3760
За кошти батьків	24	653	1	29			1	35			11	249
На громадських засадах	26	763	8	137	3	49	1	50	3	41	7	150
% від загальної к-сті учнів у ЗНЗ		23,7		4,1		0,5		0,8		0,2		26,8
<b>Святошинський</b>												
<b>Усього по району :</b>	131	3705	24	507	16	329	16	365	19	406	212	5138
За бюджетні кошти	118	3385	23	484	14	284	16	365	3	46	211	5123

За кошти батьків	4	107									1	15
На громадських засадах	9	213	1	23		45			16	360		
% від загальної к-сті учнів у ЗНЗ		14,2		2	2	1,3		1,4		1,6		20
<b>Солом'янський</b>												
<b>Усього по району:</b>	182	4915	32	728	25	515	79	1707	10	221	166	4163
За бюджетні кошти	168	4359	29	630	23	503	70	1606	7	120	154	3807
За кошти батьків	10	491			1	2	8	91	3	101	7	258
На громадських засадах	4	65	3	98		10	1	10			5	98
% від загальної к-сті учнів у ЗНЗ		20,60		3,05		2,15		7,14		0,9		14,42
<b>Шевченківський</b>												
<b>Усього по району:</b>	142	4147	17	495	14	124	42	924	44	1345	203	3824
За бюджетні кошти	132	3767	15	339	13	112	40	899	39	1052	189	3357
За кошти батьків	7	192	1	50			1	15			7	190
На громадських засадах	3	188	1	106	1	12	1	15	5	293	7	277
% від загальної к-сті учнів у ЗНЗ												
По місту	Всього навчається у закладах освіти 236063 діти											
За бюджетні кошти	1673	40631	332	6816	179	34295	398	8837	203	7307	1977	50058
% від загальної кількості учнів у ЗНЗ		17,2		2,8		14,5		3,7		3		21,2

Продовження таблиці

№ п/п	ЗНЗ	Військово - патріотичний		Соціально - реабілітаційний		Гуманітарний		Інші*		Усього:			
		гуртків	учнів	гуртків	учнів	гуртків	учнів	гуртків	учнів	гуртків	учнів		
1.	<b>Голосіївський</b>												
Усього по району	32	697	6	155	29	523	83	2526	488	11488			
За бюджетні кошти	32	697	5	110	11	196	37	789	376	8175			

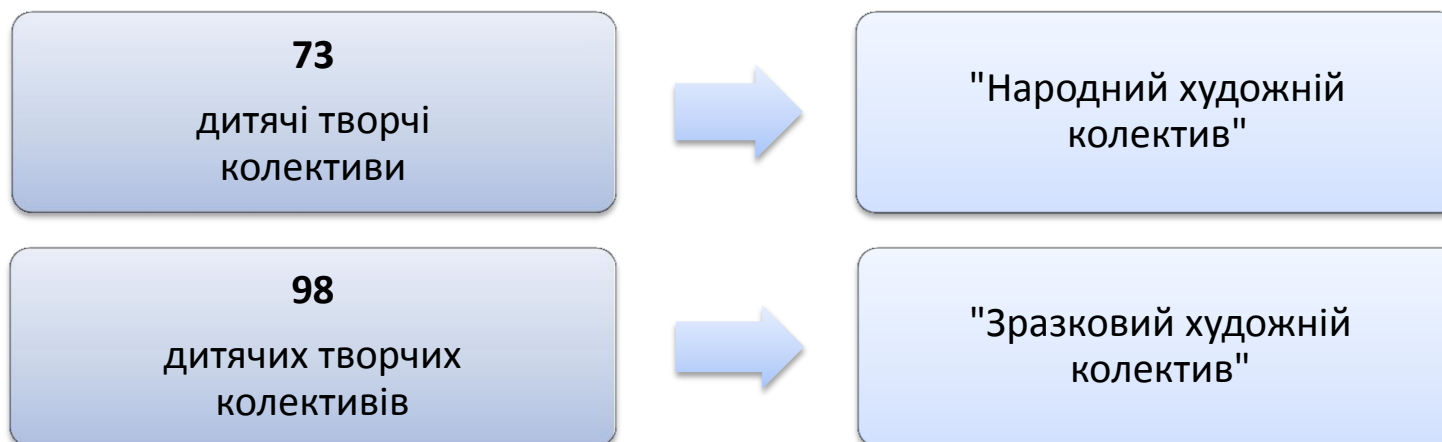


За кошти батьків					17	307	4	108	58	1398		
На громадських засадах			1	45	1	20	42	1629	54	1915		
% від загальної к-сті учнів у ЗНЗ		4,1		1,5		3		15,5		70		
<b>Дарницький :</b>												
Усього по району	43	1016	65	1703	153	3769	196	5701	1224	29500		
За бюджетні кошти	42	988	18	418	99	2143	108	2834	834	20525		
За кошти батьків			3	55	26	538	18	416	158	3682		
На громадських засадах	1	28	44	1230	28	1088	70	2451	232	10423		
% від загальної кількості учнів у районі		3,2		5,4		11,8		17,9		92,6		
<b>Деснянський</b>												
Усього по району	56	1012	19	307	117	1888	259	12538	1050	27478		
За бюджетні кошти	56	1012	19	307	112	1820	176	3575	941	18077		
За кошти батьків					4	50	2	27	14	192		
На громадських засадах					1	18	81	8936	95	9209		
% від загальної к-сті учнів у ЗНЗ		20,8		1,1		6,9		45,6		100		
<b>Дніпровський</b>												
Усього по району	73	1395	16	299	50	1101	109	6526	821	24906		
За бюджетні кошти	70	1344	13	249	41	907	84	4921	728	2183		
За кошти батьків	1	16			2	20	3	73	22	764		
На громадських засадах	2	35	3	50	7	174	22	1532	71	2659		
% від загальної к-сті учнів у ЗНЗ		4,9		1		3,9		22,9		87,4		
<b>Оболонський</b>												
Усього по району	40	839	10	189	87	1620	186	6185	835	19748		
За бюджетні кошти	40	839	8	140	62	1254	47	1856	619	13821		
За кошти батьків					16	229	6	180	35	557		

На громадських засадах			2	49	9	137	133	4149	180	5370		
% від загальної к-сті учнів у ЗНЗ		3,5		0,8		6,8		25,8		82		
<b>Печерський</b>												
<b>Усього по району</b>	22	406	43	1484	7	183	88	2296	445	11510		
За бюджетні кошти	22	406	42	1434	6	153	51	1433	396	10374		
За кошти батьків												
На громадських засадах			1	50	1	30		863	49	1136		
% від загальної к-сті учнів у ЗНЗ		3,3		12,1		1,5	37	18,7		93,5		
<b>Подільський</b>												
<b>Усього по району</b>	26	707	8	166					440	11798		
За бюджетні кошти	22	630	1	15					281	7799		
За кошти батьків	1	27							40	1052		
На громадських засадах	3	50	7	151					120	3018		
% від загальної к-сті учнів у ЗНЗ		4,6		1						84,7		
<b>Святошинський</b>												
<b>Усього по району</b>	45	983	26	503	14	188	134	4401	633	18812		
За бюджетні кошти	45	983	8	183	11	120	2	30	452	11135		
За кошти батьків									5	122		
На громадських засадах			18	320	3	68	132	4371	176	7555		
% від загальної к-сті учнів у ЗНЗ		3,8		1,9		0,7		17		73,5		
<b>Солом'янський</b>												
<b>Усього по району</b>	34	725	12	232	61	1338	79	2583	680	17397		
За бюджетні кошти	31	675	12	232	52	1145	51	1336	597	14413		
За кошти батьків					9	193	8	480	46	1616		
На громадських засадах	3	50					20	1037	37	1368		

% від загальної к-сті учнів у ЗНЗ		3,03		0,97		5,6		10,6		72,8		
<b>Шевченківський</b>												
Усього по району	22	406	5	356	82	2059	126	2570	703	16250		
За бюджетні кошти	21	372	5	356	80	1849	78	1775	451	13522		
За кошти батьків							13	37	29	484		
На громадських засадах	1	36	2	210			202	1112	223	2244		
% від загальної к-сті учнів у ЗНЗ												
<b>По місту</b>	Всього навчається у закладах освіти 236063 дитини											
За бюджетні кошти	393	8186	210	5384	600	12669	1260	45326	7319	188887		
% від загальної к-сті учнів у ЗНЗ		3,5		2,28		5,35		19,2		80,01		

### Дитячим творчим колективам навчальних закладів присвоєно звання



**Переможці III етапу Всеукраїнського конкурсу майстерності педагогічних працівників позашкільних навчальних закладів «Джерело творчості»**



**2012  
рік**

номінація  
"Директор  
позашкільного  
навчального  
закладу"

**2013  
рік**

номінація  
"Керівник гуртка -  
2013"

**2014  
рік**

номінація  
"Керівник гуртка -  
2014"

**Переможці III етапу Всеукраїнського конкурсу «Класний керівник року»**

**2012  
рік**

номінація  
"Класний  
керівник -  
2012"



## Дитячі табори відпочинку з денним перебуванням на базі навчальних закладів

Район	Літо 2014 року 2.06 – 26.06.2014		Літо 2013 року 27.05. – 18.06.2013		Літо 2012 року 28.05. – 21.06.2012		Літо 2011 року 31.05. – 5.06.2011	
	к-сть таборів	у них дітей	к-сть таборів	у них дітей	к-сть таборів	у них дітей	к-сть таборів	у них дітей
Голосіївський	5	277	6	366	6	363	5	360
Дарницький	11	981	10	1049	12	928	14	989
Деснянський	9	965	10	908	7	541	6	550
Дніпровський	15	1250	15	1320	14	1093	14	981
Оболонський	11	965	15	1188	13	971	13	1113
Печерський	5	253	5	364	6	238	6	296
Подільський	<b>17</b>	<b>922</b>	<b>17</b>	<b>1063</b>	18	1041	18	1077
Святошинський	9	754	8	706	7	692	10	737
Солом'янський	8	578	9	725	10	696	12	773
Шевченківський	5	278	5	270	6	314	5	252
<b>Всього:</b>	<b>95</b>	<b>7 223</b>	<b>100</b>	<b>7 959</b>	<b>99</b>	<b>6877</b>	<b>103</b>	<b>7128</b>

### Літо 2014 року

термін перебування – **18 днів**

вартість путівки –  
**466,56 грн.**

батьківська плата –  
**116,64 грн. – 25 % від загальної вартості путівки**

харчування –  
**19,92 грн. в день**

### Літо 2013 року

термін перебування – **18 днів**

вартість путівки –  
**432,00 грн.**

батьківська плата –  
**108,00 грн. – 25 % від загальної вартості путівки**

харчування –  
**18,00 грн. в день**

### Літо 2012 року

термін перебування – **18 днів**

вартість путівки –  
**423,00 грн.**

батьківська плата –  
**105,75 грн. – 25% від загальної вартості путівки**


харчування –  
**17,50 грн. в день**

**Кількість дітей з тимчасово окупованої території, які відпочивали у дитячих таборах відпочинку з денним перебуванням на базі навчальних закладів**

Район	Всього дітей у дитячих таборах відпочинку, які переселилися з тимчасово окупованої території	Із них діти із:	
		Донецької та Луганської обл.	АР Крим
Голосіївський	-	-	-
Дарницький	1	1	
Деснянський	1	1	-
Дніпровський	6	5	1
Оболонський	2	2	
Печерський	-	-	-
Подільський	1		1
Святошинський	3	1	2
Солом'янський	1	1	--
Шевченківський	-	-	-
<b>Всього по місту</b>	<b>15</b>	<b>11</b>	<b>4</b>



## Музеї при навчальних закладах Кієва



**144** - при  
ЗНЗ



**7** - при  
позашкільних  
навчальних  
зкладах



**6** - при ДНЗ



**6** - при ВНЗ



**5** - при  
професійно-  
технічних  
навчальних  
зкладах

**За профілем  
роботи**

**127** - історичні

**7** - краєзнавчих

**9** - літературних

**18** -  
етнографічних

**1** - археологічний

**2** - природничих

**3** - мистецьких

**1** - галузевий

## Державно-громадське управління освітою







## 200-річчя від дня народження Тараса Шевченка

Свято знань на  
Хрещатику

Встановлено  
освітянський  
рекорд:  
розгорнуто  
200 вишитих  
рушників

Арт-пленер  
"Шевченко.  
Молодий погляд"

Юні  
художники  
малювали з  
натури  
пам'ятник  
Тарасу  
Шевченку

Міський конкурс  
читців поезії  
Т.Г.Шевченка

Учні читають  
або  
виконують  
твори  
Т.Г.Шевченка  
та власні  
твори про  
поета

І міська  
конференція  
старшокласників

"Феномен  
Тараса  
Шевченка.  
Погляд крізь  
віки"

Літературна  
вітальня

"Ми чуємо  
тебе,  
Кобзарю,  
крізь  
століття"

Колегія  
Департаменту

"Про стан  
підготовки та  
відзначення  
200-річчя від  
дня  
народження  
Тараса  
Шевченка"

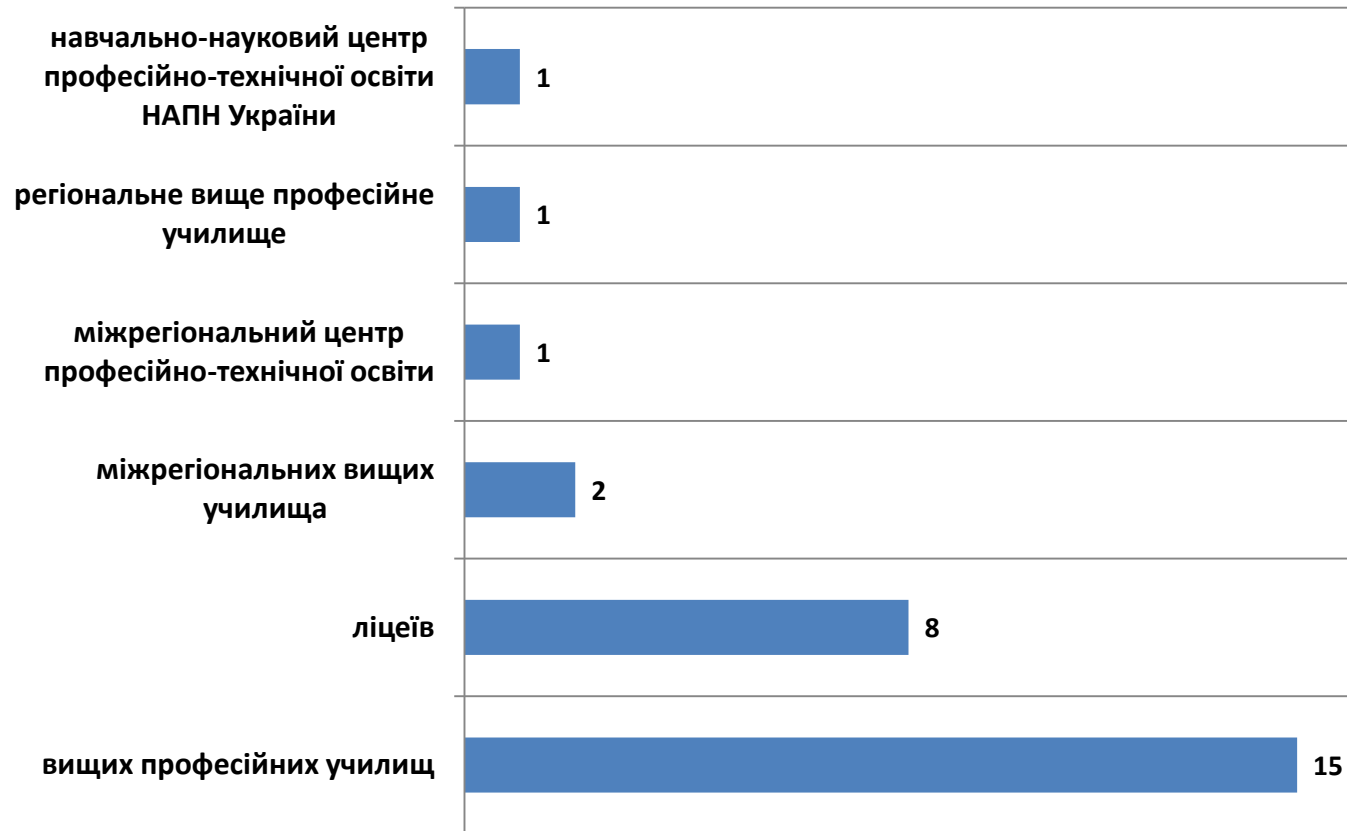
Мистецька акція

"І будуть  
люди на  
землі"




## Професійна освіта

### 28 державних професійно-технічних навчальних закладів м.Києва



222 робітничі професії



18 тис. учнів



1,8 тис. педагогів

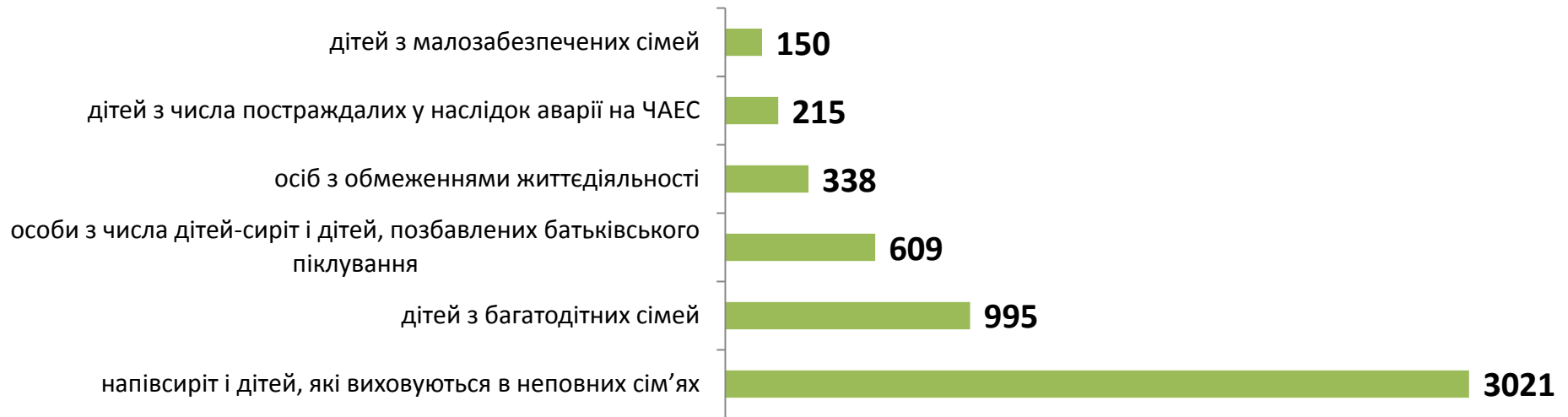
### 108 недержавних навчальних закладів, які здійснюють професійну підготовку робітничих кадрів



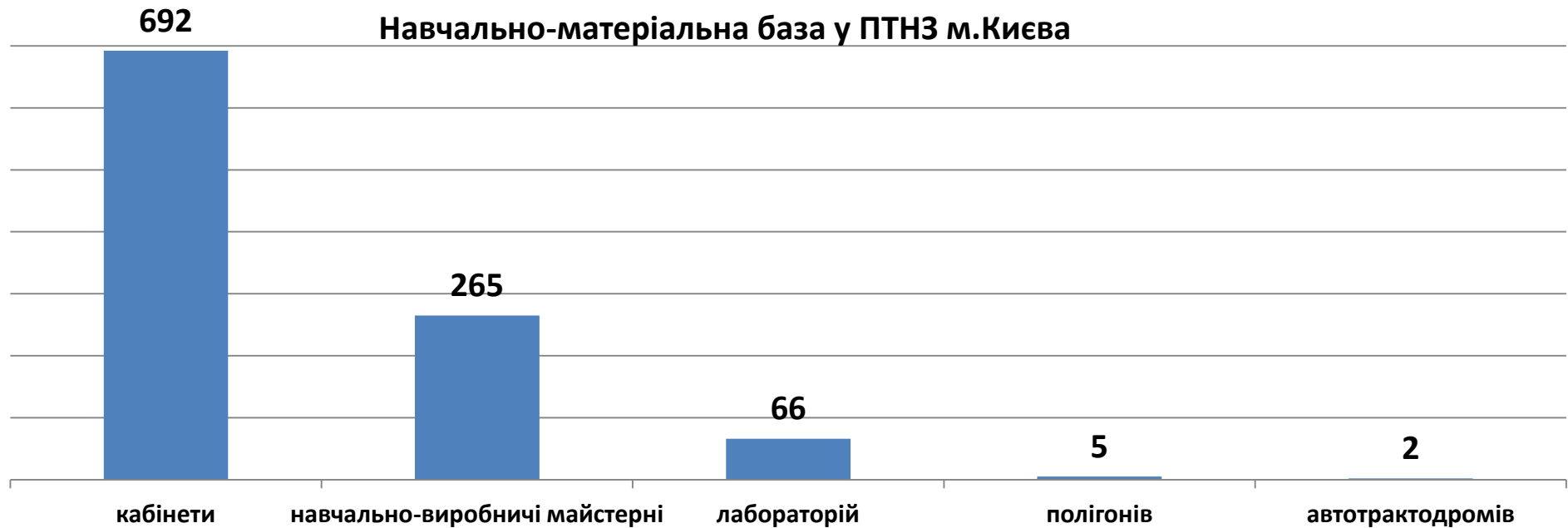
### ПТНЗ здійснюють підготовку кваліфікованих робітників для 6 галузей економіки міста



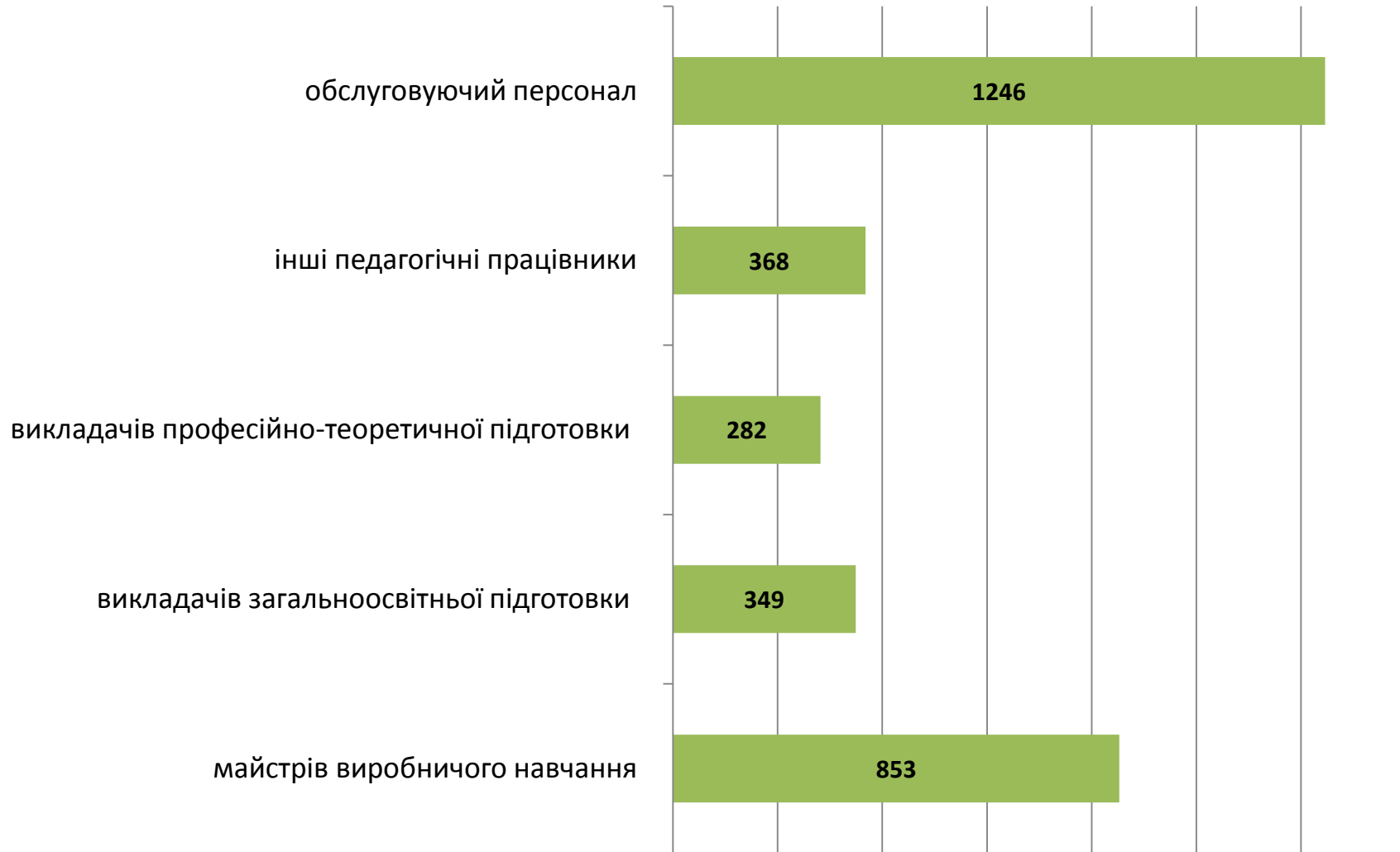
### Серед учнів соціально незахищених категорій в ПТНЗ



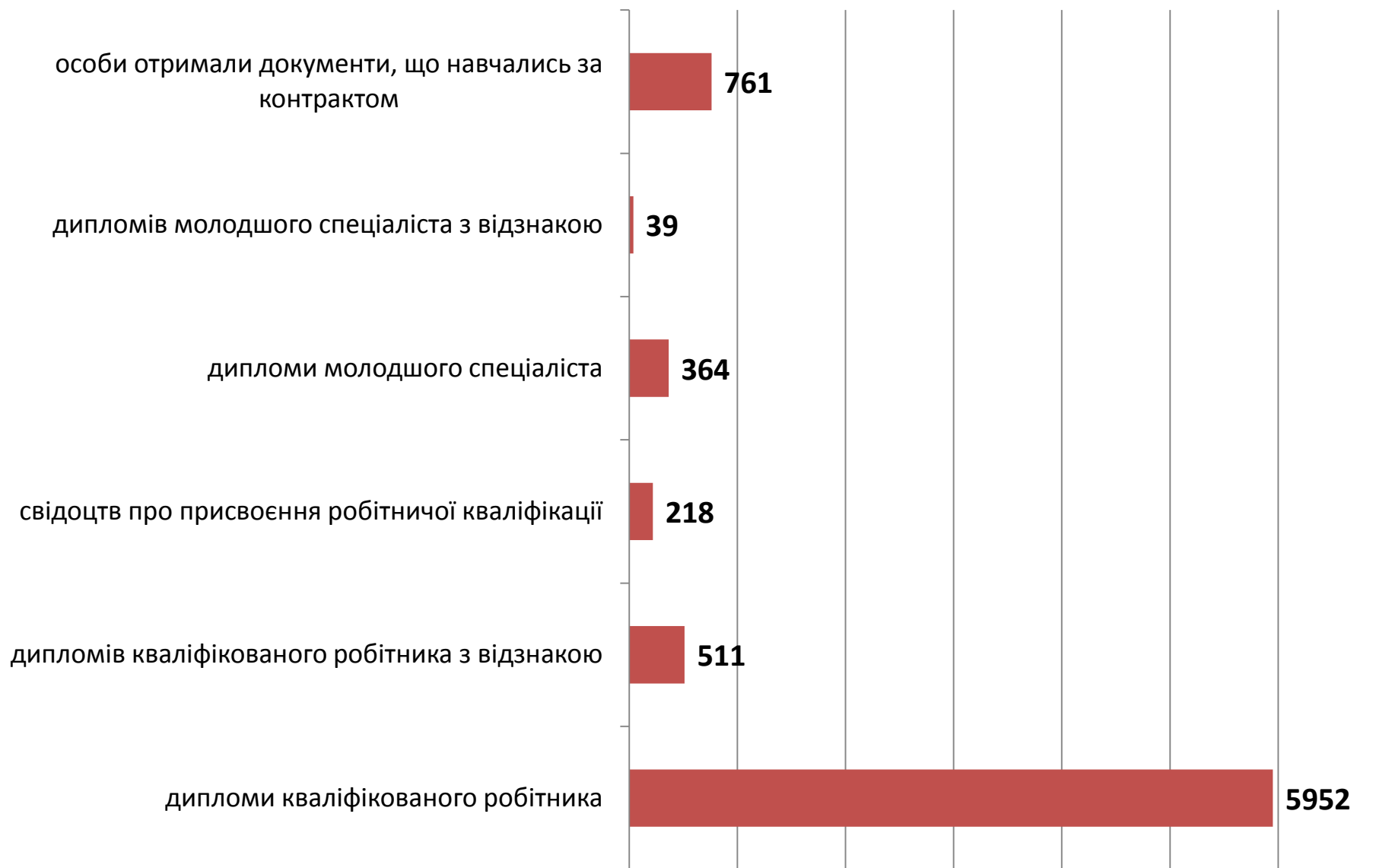
### Навчально-матеріальна база у ПТНЗ м.Києва



**У ПТНЗ м. Києва працює 1852 особи педагогічних працівників серед них**



**Випуск кваліфікованих робітників, спеціалістів у 2013-2014 навчальному році становить 7845 осіб**



**Наука, міжнародні  
та регіональні зв'язки**



**Діючі угоди про співробітництво між Департаментом освіти і науки виконавчого органу Київської міської ради (Київської міської державної адміністрації) та департаментами освіти країн світу**

<b>№ п.п.</b>	<b>Повна назва Угоди</b>	<b>Дата підписання Угоди</b>	<b>Термін дії Угоди</b>
1.	Угода між Департаментом освіти і науки, молоді та спорту виконавчого органу Київської міської ради (Київської міської державної адміністрації) (Україна) та Департаментом освіти, культури та спорту міста Вільнюса (Литовська Республіка) про співробітництво в сфері освіти	18.11.2013	31.12.2018
2.	Угода між Департаментом освіти і науки, молоді та спорту виконавчого органу Київської міської ради (Київської міської державної адміністрації) (Україна) та Департаментом освіти міста Таллінна (Естонія) про співробітництво в сфері освіти	12.11.2013	31.12.2018
3.	Угода між Департаментом освіти і науки, молоді та спорту виконавчого органу Київської міської ради (Київської міської державної адміністрації) (Україна) та Комітетом з освіти Мінського міського виконавчого комітету (Білорусь) про співробітництво в сфері освіти	01.11.2013	31.12.2018
4.	Угода про співробітництво між освітніми організаціями міста Києва (Україна) та освітніми організаціями міста Москви (Росія) – учасниками мережевої взаємодії в рамках програми Юнітвін/кафедри ЮНЕСКО та міжнародного проекту асоційовані школи ЮНЕСКО	18.10.2013	18.10.2016
5.	Угода про співробітництво в освітній галузі між Віденською міською радою шкіл та Головним управлінням освіти і науки виконавчого органу Київської міської ради (Київської міської державної адміністрації)	8.11.2012	8.11.2015
6.	Угода про співробітництво між Головним управлінням освіти і науки виконавчого органу Київської міської ради (Київської міської державної адміністрації) і Комітетом освіти, культури та спорту Ризької думи	16.01.2012	31.12.2017
7.	Угода про співробітництво між Головним управлінням освіти і науки виконавчого органу Київської міської ради (Київської міської державної адміністрації) (Україна) і Департаментом освіти міста Москви (суб'єкт Російської Федерації – місто Москва) про співробітництво в галузі освіти	16.09.2011	31.12. 2016
8.	Угода про співробітництво між Головним управлінням освіти і науки виконавчого органу Київської міської ради (Київської міської державної адміністрації) і управлінням освіти міста Баку	29.01.2011	31.12. 2015

	(Азербайджанська Республіка)		
9.	Угода між Києвом, столицею України, та Мюнхеном, столицею Баварії, ФРН, про партнерство у галузі освіти та виховання	21.10.2009	31.12.2014
10.	Угода про співробітництво в галузі освіти між Департаментом освіти міста Стамбул (Туреччина) та Головним управлінням освіти і науки Київської міської державної адміністрації (Україна)	17.10.2003	Безстрокова
11.	Меморандум про Співробітництво між Головним Управлінням Освіти, Молоді та Спорту міста Кишинєва, республіка Молдова, і Головним управлінням освіти міста Києва, Україна	24.03.2009	31.12.2012 потребує поновлення
12.	Угода про співробітництво між Бюро Освіти Уряду міста Варшави і Головним управлінням освіти виконавчого органу Київради (Київської міської державної адміністрації)	29.05.2008	31.12.2012 потребує поновлення
13.	Угода про співробітництво між Головним управлінням освіти виконавчого органу Київської міської ради (Київської міської державної адміністрації) і відділом освіти міста Тарту (Естонія)	24.05 2007	31.12.2012 потребує поновлення

**Порівняльна таблиця діючих угод  
Департаменту освіти і науки, молоді та спорту**

Рік	Угоди з країнами Європи	Угоди з країнами Близького Зарубіжжя	Угоди з країнами Сходу	Угоди з регіонами України
2007	2	3	1	2
2010	2	2	1	2
2013	3	9	1	3



## Діючі угоди про співробітництво між управліннями освіти районних в місті Києві державних адміністрацій та управліннями освіти-партнерами

№ пп.	РУО м. Києва	Управління - партнери	Дата підписання	Термін дії Угоди
1.	<b>Управління освіти Голосіївської районної в місті Києві державної адміністрації</b>	Управління освіти Східного адміністративного округу м. Москви	2008 рік	2013 рік Угода потребує оновлення
2.		Управління освіти району Бейогли Департаменту освіти м. Стамбул	2013 рік	2018 рік
3.	<b>Управління освіти Дарницької районної в місті Києві державної адміністрації</b>	Управління освіти Північного адміністративного округу м. Москви	2011 рік	2016 рік
4.		Управління освіти району Зейтінбурну Департаменту освіти м. Стамбул	2013 рік	2018 рік
5.	<b>Управління освіти Деснянської районної в місті Києві державної адміністрації</b>	Управління освіти Західного адміністративного округу м. Москви	2004 рік	Угода безстрокова
6.		Управління освіти району Кючукчекмедже Департаменту освіти м. Стамбул	2013 рік	2018 рік
7.		Управління освіти м. Бендери (Молдова)	2006 рік	Угода безстрокова
8.		Каунаська гімназія ім. О. Пушкіна (Литва)	2012 рік	2017 рік
9.	<b>Управління освіти Дніпровської районної в місті Києві державної адміністрації</b>	Управління освіти Південного адміністративного округу м. Москви	2011 рік	2016 рік
10.		Управління освіти району Бахчелієвлер Департаменту освіти м. Стамбул	2011 рік	2018 рік
11.	<b>Управління освіти Оболонської районної в місті Києві державної адміністрації</b>	Управління освіти Південно-Західного адміністративного округу м. Москви	2010 рік	2015 рік
12.		Управління освіти району Кадикьой Департаменту освіти м. Стамбул	2013 рік	2018 рік
13.		Управління освіти, спорту та туризму адміністрації Фрунзенського району м. Мінська	2013 рік	2018 рік
14.	<b>Управління освіти Печерської районної в</b>	Управління освіти Центрального адміністративного округу м. Москви	2011 рік	2016 рік

15.	<b>місті Києві державної адміністрації</b>	Управління освіти району Бакиркьой Департаменту освіти м. Стамбул	2013 рік	2018 рік
16.	<b>Управління освіти Подільської районної в місті Києві державної адміністрації</b>	Управління освіти Південно-Східного адміністративного округу м. Москви	2011 рік	2016 рік
17.	<b>місті Києві державної адміністрації</b>	Управління освіти району Шішли Департаменту освіти м. Стамбул	2013 рік	2018 рік
18.	<b>Управління освіти Святошинської районної в місті Києві державної адміністрації</b>	Управління освіти Зеленоградського адміністративного округу м. Москви	2004 рік	Угода безстрокова
19.		Управління освіти району Фатіх Департаменту освіти м. Стамбул	2013 рік	2018 рік
20.		Управління освіти та туризму м. Велюнь (Польща)	2007 рік	Угода безстрокова
21.		Управління освіти, спорту та туризму адміністрації Жовтневого району м. Мінська	2013 рік	2018 рік
22.	<b>Управління освіти Солом'янської районної в місті Києві державної адміністрації</b>	Управління освіти Північно-Західного адміністративного округу м. Москви	2011 рік	2016 рік
23.		Управління освіти району Аташехір Департаменту освіти м. Стамбул	2013 рік	2018 рік
24.		Управління освіти Південного адміністративного округу м. Москви	2007 рік	Угода безстрокова
25.	<b>районної в місті Києві державної адміністрації</b>	Управління освіти району Бешікташ Департаменту освіти м. Стамбул	2013 рік	2018 рік

**Угоди загальноосвітніх навчальних закладів м. Києва з зарубіжними навчальними закладами у 2013-2014 н.р. (в розрізі країн)**

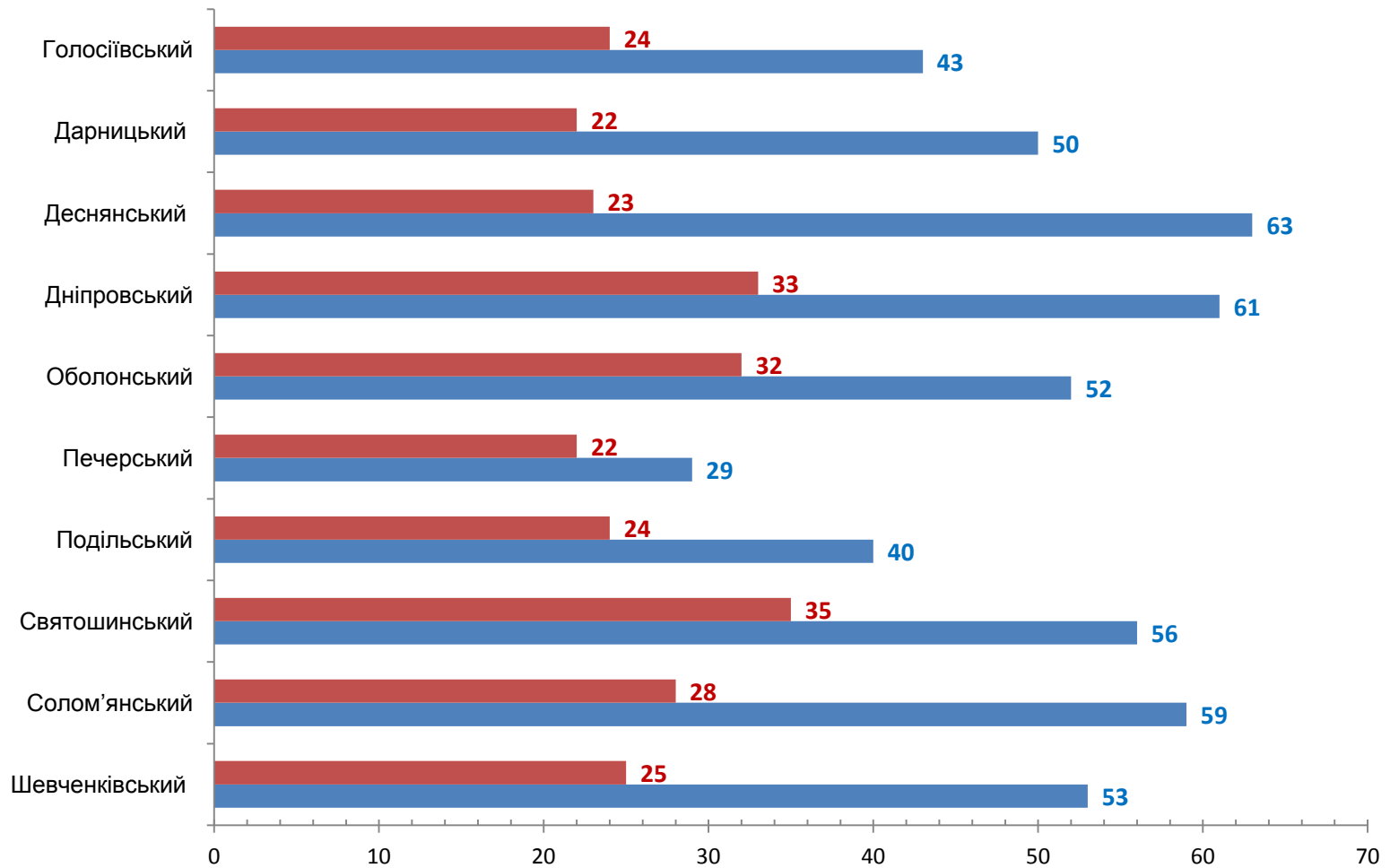
№ п.п.	Держава	Кількість угод
1	Російська Федерація	126
2	Польська Республіка	64
3	Федеративна Республіка Німеччина	60
4	Республіка Туреччина	36

5	Сполучене Королівство Великої Британії та Північної Ірландії	20
6	Французька Республіка	20
7	Республіка Білорусь	17
8	Республіка Молдова	17
9	Сполучені Штати Америки	17
10	Вірменська Республіка	14
11	Грузія	14
12	Республіка Болгарія	9
13	Королівство Швеція	7
14	Литовська Республіка	7
15	Держава Ізраїль	6
16	Естонська Республіка	6
17	Китайська Народна Республіка	6
18	Чеська Республіка	6
19	Канада	4
20	Королівство Нідерландів	4
21	Латвійська Республіка	4
22	Грецька Республіка	3
23	Італійська Республіка	3
24	Словацька Республіка	3
25	Австрійська Республіка	2
26	Королівство Данія	2
27	Королівство Норвегія	2
28	Румунія	2
29	Словенська Республіка	2
30	Ємен	1
31	Індонезія	1
32	Мальта	1
33	Непал	1

34	Республіка Корея	1
35	Республіка Македонія	1
36	Республіка Хорватія	1
37	Республіка Таджикистан	1
38	Республіка Узбекистан	1
39	Республіка Фінляндія	1
40	Республіка Чорногорія	1
41	Сербська Республіка	1
42	Соціалістична Республіка В'єтнам	1
43	Тайвань	1
44	Угорська Республіка	1
45	Швейцарія	1
46	Японія	1
	<b>Всього:</b>	<b>490</b>

### Відносні показники кількості міжнародних угод від загальної кількості навчальних закладів

№ п.п.	Район	Загальна кількість навчальних закладів (в розрізі районів)	К-сть закладів, що мають Угоди	(у %)
1.	Голосіївський	43	24	55,8
2.	Дарницький	50	22	44,0
3.	Деснянський	63	23	36,5
4.	Дніпровський	61	33	54,1
5.	Оболонський	52	32	61,5
6.	Печерський	29	22	75,9
7.	Подільський	40	24	60,0
8.	Святошинський	56	35	62,5
9.	Солом'янський	59	28	47,5
10.	Шевченківський	53	25	47,2
	<b>Всього:</b>	<b>506</b>	<b>268</b>	<b>52,9</b>



- Кількість закладів, що мають Угоди
- Загальна кількість навчальних закладів

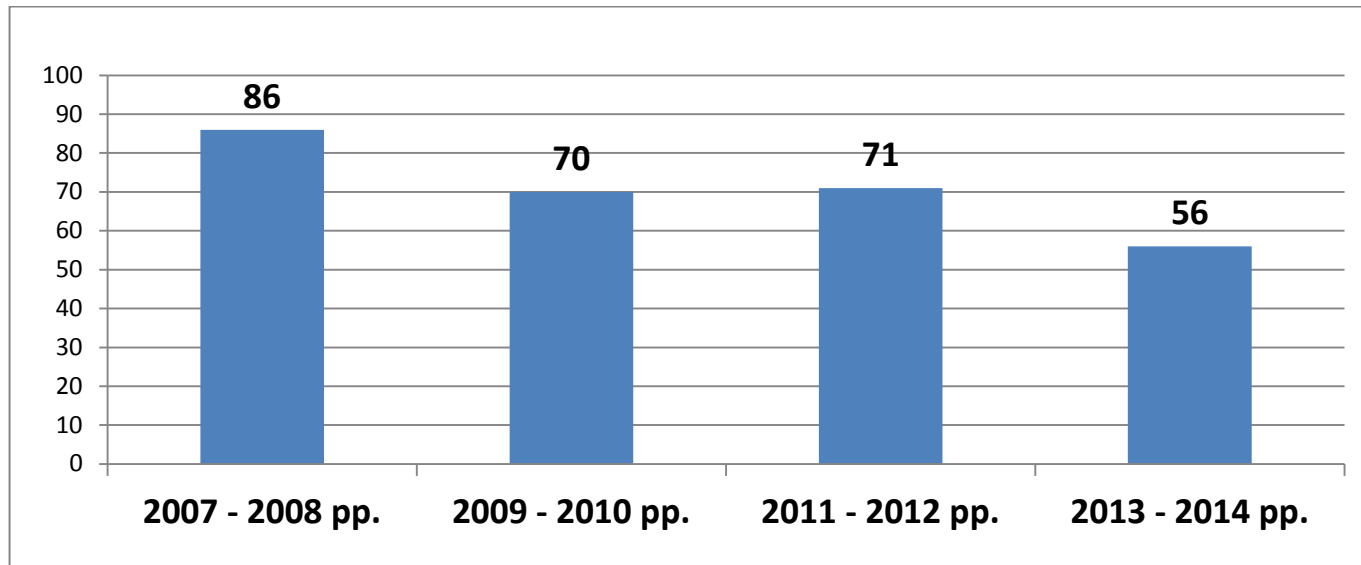
### Кількість міжнародних Угод (за роками)

№ п.п.	Район	2007-2008	2009-2010	2011-2012	2013-2014
		рр.	рр.	рр.	рр.
1.	Голосіївський	37	37	48	35
2.	Дарницький	61	51	52	60
3.	Деснянський	44	32	34	34
4.	Дніпровський	49	46	46	59
5.	Оболонський	44	44	45	50
6.	Печерський	65	67	70	71
7.	Подільський	28	26	5	26
8.	Святошинський	48	43	53	52
9.	Солом'янський	43	42	44	37
10.	Шевченківський	56	53	61	66
	<b>Всього:</b>	<b>475</b>	<b>441</b>	<b>458</b>	<b>490</b>



### Міжнародні учнівські обміни (кількість за роками)

№ п.п.	Район	2007-2008	2009-2010	2011-2012	2013-2014
		рр.	рр.	рр.	рр.
1.	Голосіївський	6	7	7	4
2.	Дарницький	1	1	5	1
3.	Деснянський	3	10	5	4
4.	Дніпровський	5	4	5	5
5.	Оболонський	18	11	8	10
6.	Печерський	19	20	17	13
7.	Подільський	3	3	1	1
8.	Святошинський	7	6	13	5
9.	Солом'янський	2	-	4	2
10.	Шевченківський	22	8	6	11
	<b>Всього:</b>	<b>86</b>	<b>70</b>	<b>71</b>	<b>56</b>



### Головна мета міжнародних учнівських обмінів у 2013-2014 н.р.

№ п.п.	Район	Кількість навчальних обмінів з метою мовної практики	Участь у освітньо-культурних заходах (конференції, фестивалі, конкурси)	Участь у туристично-екскурсійних заходах
1.	Голосіївський	-	4	-
2.	Дарницький	1	-	-
3.	Деснянський	-	2	2
4.	Дніпровський	2	2	1
5.	Оболонський	5	4	1
6.	Печерський	2	8	3
7.	Подільський	1	-	-
8.	Святошинський	2	2	1
9.	Солом'янський	-	2	-
10.	Шевченківський	8		3
	<b>Всього:</b>	<b>21</b>	<b>24</b>	<b>11</b>

**Співпраця навчальних закладів з міжнародними громадськими організаціями та дипломатичними представництвами станом на червень 2014 року (за інформацією, наданою навчальними закладами м. Києва)**

<b>п.п.</b>	<b>Район</b>	<b>К-сть міжнародних громадських організацій</b>	<b>К-сть дипломатичних представництв</b>	<b>К-сть навчальних закладів, що співпрацюють з гром. орг-ями та диплом. предст.</b>
1.	Голосіївський	16	-	16
2.	Дарницький	24	6	17
3.	Деснянський	18	3	14
4.	Дніпровський	37	12	18
5.	Оболонський	22	5	14
6.	Печерський	24	10	16
7.	Подільський	6	-	6
8.	Святошинський	10	8	17
9.	Солом'янський	12	5	16
10.	Шевченківський	10	1	9
	<b>Всього:</b>	<b>-</b>	<b>-</b>	<b>143</b>

**Дипломатичні представництва, що співпрацювали з навчальними закладами м. Києва станом на червень 2014 року**

<b>№ п.п.</b>	<b>Дипломатичні представництва</b>	<b>Кількість навчальних закладів м. Києва</b>
1.	Посольство Федеративної Республіки Німеччини в Україні	7
2.	Посольство США в Україні	6
3.	Посольство Іспанії в Україні	4



4.	Посольство Великої Британії в Україні	3
5.	Посольство Держави Ізраїль в Україні	3
6.	Посольство Франції в Україні	3
7.	Посольство Аргентинської Республіки в Україні	2
8.	Посольство Китайської Народної Республіки в Україні	2
9.	Посольство Куби в Україні	2
10.	Посольство Мексики в Україні	2
11.	Посольство Польщі в Україні	2
12.	Посольство Турецької Республіки в Україні	2
13.	Посольство Японії в Україні	2
14.	Консульство Багатонаціональної держави Болівії в Україні	1
15.	Консульство Перу в Україні	1
16.	Посольство Данії в Україні	1
17.	Посольство Греції в Україні	1
18.	Посольство Естонії в Україні	1
19.	Посольство Індонезії в Україні	1
20.	Посольство Ірану в Україні	1
21.	Посольство Королівства Нідерланди в Україні	1
22.	Посольство Кіпру в Україні	1
23.	Посольство Норвегії в Україні	1
24.	Посольство Південної Кореї в Україні	1
25.	Посольство Республіки Білорусь в Україні	1
26.	Посольство Республіки Індії	1
27.	Посольство Соціалістичної Республіки В'єтнам в Україні	1
28.	Посольство Фінляндії в Україні	1
29.	Посольство Чорногорії в Україні	1
30.	Посольство Швеції в Україні	1
		<b>57</b>

**Загальноосвітні навчальні заклади, що співпрацюють зі школами та громадськими організаціями українського зарубіжжя станом на червень 2014 року (в розрізі районів)**

<b>№ п.п.</b>	<b>Район</b>	<b>К-сть угод зі школами українського зарубіжжя</b>	<b>К-сть угод з громадськими організаціями українського зарубіжжя</b>	<b>К-сть навчальних закладів, що співпрацюють з українською діаспорою</b>
1.	Голосіївський	1	1	2
2.	Дарницький	21	6	17
3.	Деснянський	-	-	-
4.	Дніпровський	4	-	4
5.	Оболонський	2	3	4
6.	Печерський	4	5	8
7.	Подільський	3	2	4
8.	Святошинський	-	5	5
9.	Солом'янський	2	-	2
10.	Шевченківський	8	4	6
	<b>Всього:</b>	<b>45</b>	<b>26</b>	<b>52</b>

**Участь навчальних закладів у міжнародних програмах та проектах станом на червень 2014 року (в розрізі районів)**

<b>№ п.п.</b>	<b>Район</b>	<b>К-сть міжнародних проектів та програм</b>	<b>К-сть навчальних закладів, що беруть участь у проектах</b>
1.	Голосіївський	11	7
2.	Дарницький	25	18
3.	Деснянський	6	6
4.	Дніпровський	45	23
5.	Оболонський	24	14
6.	Печерський	29	17

7.	Подільський	12	10
8.	Святошинський	10	12
9.	Солом'янський	9	7
10.	Шевченківський	27	21
	<b>Всього:</b>	<b>198</b>	<b>135</b>

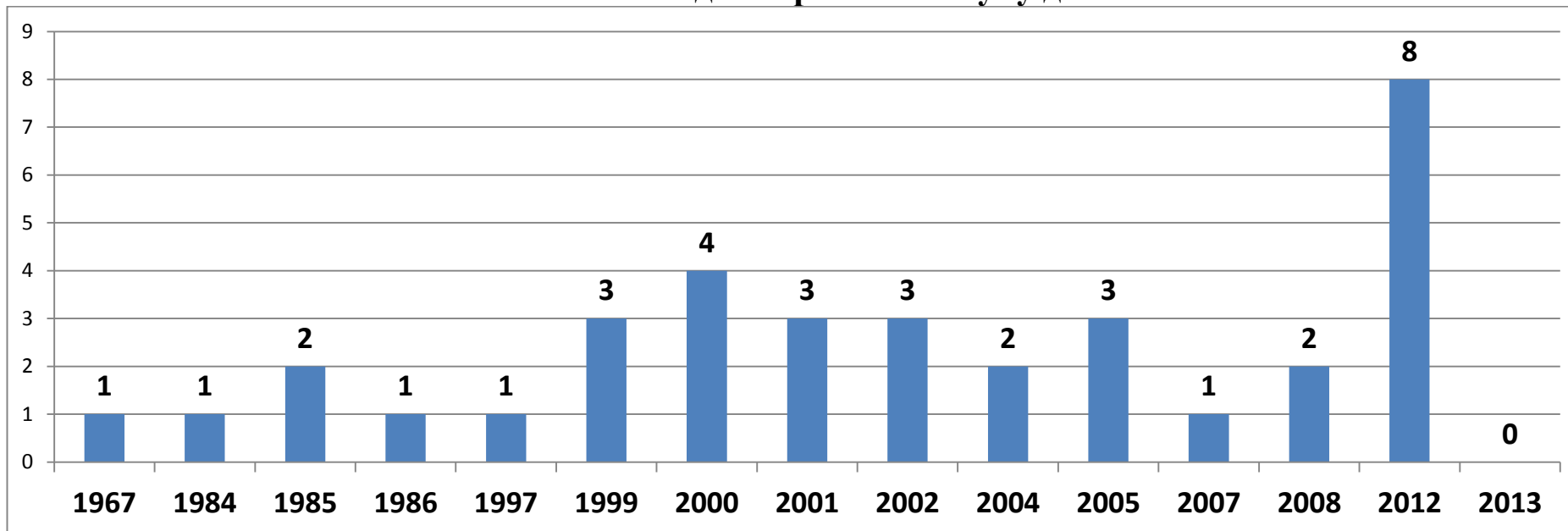
**Загальноосвітні навчальні заклади м. Києва – члени Міжнародного проекту  
«Асоційовані школи ЮНЕСКО» (в розрізі районів)**



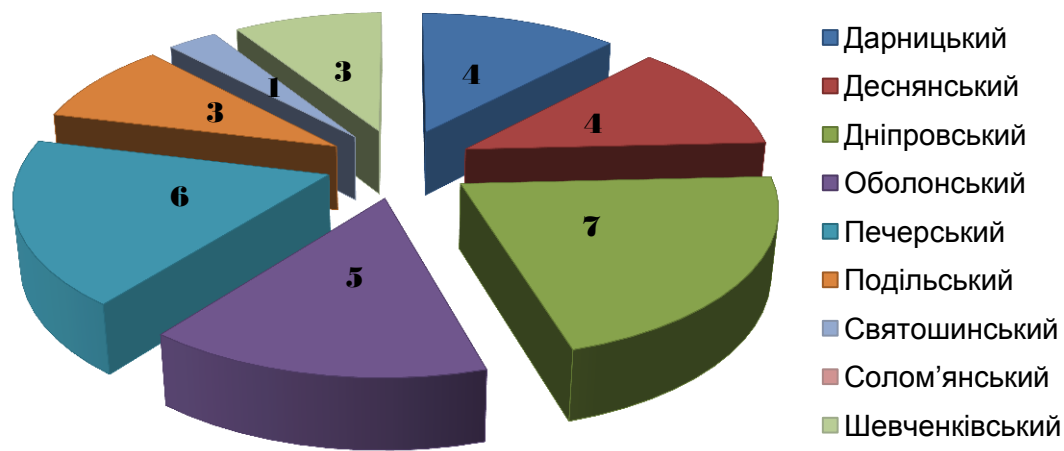
<b>№ пп.</b>	<b>Назва ЗНЗ</b>	<b>Рік вступу до ПАШ ЮНЕСКО</b>
<b>Голосіївський район</b>		
1	Спеціалізована школа № 85	2012
2	Спеціалізована школа № 165	2012
<b>Дарницький район</b>		
3	Гімназія «Діалог»	2012
4	Гімназія міжнародних відносин № 323	2001
5	Гімназія № 315	2004
6	Слов'янська гімназія	2005
<b>Деснянський район</b>		
7	Гімназія № 39	1986
8	Гімназія «Києво-Могилянський колегіум»	2000
9	Гімназія «Троєщина»	2008
10	Спеціалізована школа № 119	2002
<b>Дніпровський район</b>		
11	Гуманітарна гімназія «Гармонія»	
12	Гімназія № 30 «ЕкоНад»	2005
13	Гімназія № 191 ім. П.Г. Тичини	1999
14	Лицей МАУП	2002

15	Навчально-виховний комплекс «Монтессорі»	1999
16	Суспільно-гуманітарна гімназія № 176 (НВК)	2012
17	Технологічний ліцей	2007
<b>Оболонський район</b>		
18	Міжнародна французька школа	2012
19	Середня загальноосвітня школа № 8	2012
20	Спеціалізована школа № 211	2001
21	Спеціалізована школа № 16	2002
22	Гімназія «Оболонь»	2012
<b>Печерський район</b>		
23	Гімназія № 109 ім. Т. Г. Шевченка	1984
24	Києво-Печерський ліцей № 171 «Лідер»	2008
25	Ліцей міжнародних відносин № 51	1997
26	Спеціалізована школа № 80	1985
27	Печерська гімназія № 75	2012
28	Український гуманітарний ліцей КНУ імені Тараса Шевченка	1999
<b>Святошинський район</b>		
29	Київська гімназія східних мов № 1	2005
<b>Подільський район</b>		
30	Ліцей № 100 «Поділ»	2000
31	Спеціалізована школа № 118 «Всесвіт»	1985
32	Фінансовий ліцей	2000
<b>Шевченківський район</b>		
33	Спеціалізована школа № 49	2001
34	Спеціалізована школа № 82 імені Т.Г. Шевченка	1967
35	Український медичний ліцей НМУ ім. О.О. Богомольця	2000

## Кількість навчальних закладів за роками вступу до ПАШ ЮНЕСКО



## Кількість навчальних закладів





## Статистичні дані по вищих навчальних закладах I-IV рівнів акредитації міста Києва

### Вищі навчальні заклади I-IV рівнів акредитації міста Києва на початок навчального року

	1995/96	2000/01	2005/2006	2010/11	2011/12	2012/13	2013/14
<b>Кількість закладів</b>	93	112	116	116	117	115	113
<b>Кількість студентів – усього, тис.осіб</b>	209,2	304,8	570,8	554,4	508,5	473,2	453,8

### Вищі навчальні заклади I-II рівнів акредитації міста Києва на початок навчального року

	1995/96	2000/01	2005/2006	2010/11	2011/12	2012/13	2013/14
<b>Кількість закладів</b>	48	46	51	47	46	43	41
<b>Кількість студентів – усього, тис.осіб</b>	44,2	44,9	45,1	32,6	32,8	31,3	28,2

### Вищі навчальні заклади III-IV рівнів акредитації міста Києва на початок навчального року

	1995/96	2000/01	2005/2006	2010/11	2011/12	2012/13	2013/14
<b>Кількість закладів</b>	45	66	65	69	71	72	72
<b>Кількість студентів – усього, тис.осіб</b>	165,0	259,9	525,7	521,8	475,7	441,9	425,6



**Прийом студентів до ВНЗ I-IV рівнів акредитації  
на початковий цикл навчання  
за джерелами фінансування їх навчання**

	<b>2011/12</b>	<b>2012/2013</b>	<b>2013/2014</b>
<b>Усього осіб</b>	81 527	84 988	90 255
у тому числі для навчання за рахунок:			
державного бюджету	36 953	41 350	40 742
місцевих бюджетів	1 751	1 858	1 808
центральных органів виконавчої влади, юридичних осіб	747	668	803
фізичних осіб	42 076	41 112	46 902
<b>Питома вага студентів (%), які навчались за рахунок:</b>			
державного бюджету	45,3	48,7	45,1
місцевих бюджетів	2,2	2,2	2,0
центральных органів виконавчої влади, юридичних осіб	0,9	0,8	0,9
фізичних осіб	51,6	48,3	52,0