



# КИЇВСЬКА МІСЬКА РАДА

II СЕСІЯ IX СКЛИКАННЯ

## РІШЕННЯ

14.12.2023 № 4530/4548

**Про Програму економічного і соціального розвитку м. Києва на 2024–2026 роки**

Відповідно до пункту 22 частини першої статті 26 Закону України «Про місцеве самоврядування в Україні» Київська міська рада

### ВИРІШИЛА:

1. Затвердити Програму економічного і соціального розвитку м. Києва на 2024–2026 роки, що додається.
2. Виконавчому органу Київської міської ради забезпечити щоквартально подання Київській міській раді узагальненого звіту про хід виконання Програми економічного і соціального розвитку м. Києва на 2024–2026 роки, затвердженої пунктом 1 цього рішення.
3. Оприлюднити це рішення в установленому порядку.
4. Контроль за виконанням цього рішення покласти на постійну комісію Київської міської ради з питань бюджету, соціально-економічного розвитку та інвестиційної діяльності.

Київський міський голова



Віталій КЛИЧКО

ЗАТВЕРДЖЕНО

рішення Київської міської ради

від 14.12.2023 № 4530/4549



**ПРОГРАМА**  
**економічного і соціального розвитку м. Києва**  
**на 2024–2026 роки**

Київ – 2023

## ЗМІСТ

Вступ.....	3
<b>I. Тенденції соціально-економічного розвитку м. Києва .....</b>	<b>5</b>
<b>II. Завдання та заходи економічного і соціального розвитку м. Києва на 2024–2026 роки.....</b>	<b>46</b>
<i>Стратегічна ціль I: Підвищення рівня конкурентоспроможності економіки м. Києва.....</i>	<i>46</i>
1.1. Промисловість та розвиток підприємництва .....	46
1.2. Інвестиції .....	49
1.3. Ринок праці.....	51
1.4. Розбудова міста і земельні відносини.....	54
1.5. Туризм.....	56
<i>Стратегічна ціль II: Підвищення комфорту життя мешканців м. Києва.....</i>	<i>59</i>
2.1. Житлово-комунальне господарство .....	59
2.2. Транспорт та міська мобільність.....	62
2.3. Соціальна підтримка та допомога.....	67
2.4. Охорона здоров'я та здоровий спосіб життя.....	70
2.5. Екополітика та охорона довкілля.....	74
2.6. Публічний простір .....	77
2.7. Адміністративні послуги.....	80
2.8. Освіта .....	82
2.9. Безпека та цивільний захист .....	86
<i>Стратегічна ціль III: Збереження історичної самобутності та розвиток культури у м. Києві.....</i>	<i>90</i>
3.1. Історико-культурна спадщина.....	90
3.2. Культура .....	92
<b>III. Умови та ресурсне забезпечення розвитку міста .....</b>	<b>95</b>
Бюджетно-фінансова політика .....	95
Міжнародне, міжрегіональне співробітництво та обмін досвідом.....	95
Взаємодія з іншими органами влади.....	95
Залучення громадян до процесів формування, реалізації та контролю міської політики .....	96
Реалізація концепції Kyiv Smart City .....	97
Підвищення ефективності та прозорості роботи міських органів влади і служб..	98
<b>Список скорочень .....</b>	<b>103</b>
<i>Додатки:</i>	
Додаток 1. Основні прогностичні показники соціально-економічного розвитку м. Києва на 2024–2026 роки	
Додаток 2. Перелік міських цільових програм, які передбачається фінансувати у 2024 році за рахунок бюджетних коштів	
Додаток 3. Розподіл асигнувань у 2024 році на фінансування капітальних видатків за напрямками використання бюджетних коштів	
Додаток 4. Розподіл асигнувань у 2024 році на фінансування капітальних видатків за рахунок бюджетних коштів по головних розпорядниках бюджетних коштів (зведена)	
Додаток 5. Розподіл асигнувань у 2024 році на фінансування капітальних вкладень за рахунок бюджетних коштів по головних розпорядниках бюджетних коштів	
Додаток 6. Розподіл асигнувань у 2024 році на фінансування капітального ремонту за рахунок бюджетних коштів по головних розпорядниках бюджетних коштів	

## ВСТУП

Програму економічного і соціального розвитку м. Києва на 2024–2026 роки (далі – Програма) розроблено відповідно до вимог законів України «Про місцеве самоврядування в Україні», «Про місцеві державні адміністрації», «Про столицю України – місто-герой Київ», «Про державне прогнозування та розроблення програм економічного і соціального розвитку України», постанови Кабінету Міністрів України від 26.04.2003 № 621 «Про розроблення прогнозних і програмних документів економічного і соціального розвитку та складання проєктів Бюджетної декларації та державного бюджету».

Програму розроблено з урахуванням запровадження воєнного стану відповідно до Указу Президента України від 24.02.2022 № 64/2022 «Про введення воєнного стану в Україні», законів України «Про правовий режим воєнного стану», «Про засади державної регіональної політики», «Про внесення змін до розділу VI «Прикінцеві та перехідні положення» Бюджетного кодексу України та інших законодавчих актів України», постанови Кабінету Міністрів України від 11.03.2022 № 252 «Деякі питання формування та виконання місцевих бюджетів у період воєнного стану». У Програмі враховано положення та основні завдання Державної стратегії регіонального розвитку на 2021–2027 роки, Стратегії розвитку міста Києва до 2025 року (у редакції рішення Київської міської ради від 06.07.2017 № 724/2886), а також Національного плану відновлення України, Національної стратегії із створення безбар'єрного простору в Україні на період до 2030 року, затвердженої розпорядженням Кабінету Міністрів України від 14.04.2021 № 366-р, Національного плану дій з охорони навколишнього природного середовища на період до 2025 року, затвердженого розпорядженням Кабінету Міністрів України 21.04.2021 № 443-р, Плану заходів щодо виконання Концепції реалізації державної політики у сфері зміни клімату на період до 2030 року, затвердженого розпорядженням Кабінету Міністрів України від 06.12.2017 № 878-р, Водної стратегії України на період до 2050 року та інших стратегічних державних документів і міжнародних угод природоохоронного спрямування, ратифікованих в Україні.

### **Головною метою Програми є:**

підтримка обороноздатності, захисту та протидії збройній агресії Російської Федерації проти України;

забезпечення безпечних умов проживання та перебування в місті;

створення умов для безперебійного та надійного функціонування усіх систем життєзабезпечення в місті в умовах воєнного стану, зокрема інженерно-транспортної, енергетичної, комунальної інфраструктури та соціальної сфери міста;

створення передумов для прискореного післявоєнного економічного та інноваційного розвитку столиці, зокрема шляхом відновлення економіки та її трансформації, підтримки підприємницької діяльності та стимулювання ринку праці, залучення інвестицій, вдосконалення механізмів управління розвитком міста;

створення безпечного та інклюзивного міського простору в усіх сферах життєдіяльності міста для осіб з інвалідністю, зокрема для учасників бойових дій та постраждалих внаслідок збройної агресії Російської Федерації;

адаптація внутрішньо переміщених осіб та учасників бойових дій, створення умов для їх реінтеграції у соціум, надання соціальних і реабілітаційних послуг особам з інвалідністю, зокрема пов'язаною з пораненнями внаслідок обстрілів і бойових дій;

відновлення, відбудова об'єктів соціальної, інженерно-транспортної інфраструктури та житлового фонду, пошкоджених / зруйнованих внаслідок бойових

дій, ракетних обстрілів та повітряних атак, з урахуванням принципів і вимог до енергоефективності та екологічності, зокрема із залученням міжнародної допомоги.

Програма ґрунтується на аналізі тенденцій розвитку секторів міської економіки, наслідків пандемії COVID-19 та викликів війни, а також припущеннях, що враховують вплив зовнішніх та внутрішніх чинників і ризиків, та визначає завдання і заходи економічної та соціальної політики міської влади на 2024–2026 роки, індикатори та основні прогностичні показники на середньостроковий період. Заходи Програми узгоджені з бюджетом міста Києва та фінансуватимуться як за рахунок бюджетних коштів, так і за позабюджетні кошти: кошти підприємств, міжнародних фінансових організацій та інвесторів.

Проект Програми в установленому порядку пройшов стратегічну екологічну оцінку та громадське обговорення із залученням громадськості, бізнесу, наукових і громадських організацій міста, а також профспілкового активу м. Києва.

Для оцінки повноти та якості реалізації програмних заходів структурними підрозділами виконавчого органу Київської міської ради (Київської міської державної адміністрації), районними в місті Києві державними адміністраціями здійснюватиметься щоквартальний моніторинг виконання Програми, що дозволить оперативно приймати необхідні управлінські рішення, спрямовані на вдосконалення реалізації державних політик в м. Києві.

## I. ТЕНДЕНЦІЇ СОЦІАЛЬНО-ЕКОНОМІЧНОГО РОЗВИТКУ М. КИЄВА

### Валовий регіональний продукт

Узагальнюючим показником, що відображає рівень економічного розвитку, є валовий регіональний продукт. Частка ВРП м. Києва в загальному обсязі України найвища серед українських регіонів та становила у 2019 році – 23,9%, 2020 році – 24,0%, у 2021 році – 23,4%.

Протягом 2019–2021 років у столиці спостерігалось зростання ВРП у фактичних цінах. Але в 2020 році динаміка сповільнилась та відбулось падіння ВРП на 3% через зниження економічної активності суб'єктів господарювання міста в умовах

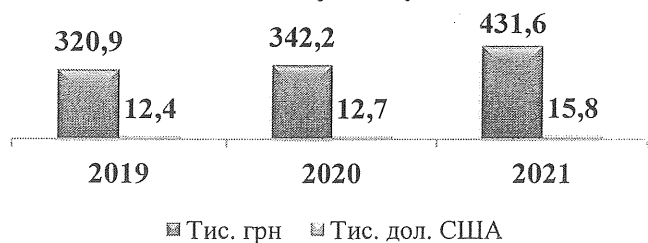
	Обсяги валового регіонального продукту		
	2019	2020	2021
ВРП, у фактичних цінах, млрд грн	949,6	1 014,7	1 276,4
Індекс фізичного обсягу ВРП (у цінах попереднього року), %	103,1	97,0	104,0

пандемії COVID-19 та карантинних обмежень. У 2021 році за рахунок продовження реалізації заходів, спрямованих на пом'якшення негативних наслідків впливу пандемії COVID-19, економічна ситуація в м. Києві почала поступово відновлюватись і в 2021 році відбулось зростання ВРП на 4,0%. Рушійною силою економічного росту у м. Києві у 2021 році були інформація та телекомунікації (індекс фізичного обсягу 113,3%), транспорт, складське господарство, поштова та кур'єрська діяльність (106,0%) і фінансова та страхова діяльність (115,8%), які створили майже третину загальної валової доданої вартості.

У структурі ВДВ частка сфери послуг становила близько 90%, що відповідає світовим тенденціям розвитку столичних міст, частка матеріального виробництва – 10%. Половину обсягу ВДВ в 2021 році забезпечили оптова та роздрібна торгівля; ремонт автотранспортних засобів і мотоциклів – 28,3%, інформація та телекомунікації – 11,5%, транспорт, складське господарство, поштова та кур'єрська діяльність – 9,2%.

У місті Києві традиційно найвищий серед регіонів України показник ВРП у розрахунку на одну особу. Як і в 2019–2020 роках, у 2021 році він перевищував середній показник по Україні більш ніж в 3 рази.

### Валовий регіональний продукт у розрахунку на одну особу



\*Джерело: НБУ. Офіційний курс гривні щодо іноземних валют за 2019 рік – 2 584,56 грн за 100 дол. США; 2020 рік – 2 696 грн за 100 дол. США, 2021 рік – 2 729 грн за 100 дол. США. [www.bank.gov.ua/files/Exchange\\_r.xls](http://www.bank.gov.ua/files/Exchange_r.xls).

### Бюджетно-фінансова політика


Повномасштабне воєнне вторгнення Російської Федерації на територію України 24 лютого 2022 року та наслідки пандемії COVID-19 2020–2021 років негативно вплинули на економічну активність та відповідним чином відобразились на бюджетно-фінансовій політиці і формуванні бюджету столиці.

До бюджету міста Києва впродовж 2022 року надійшло 68 332 млн грн податків, зборів та інших платежів (96,5% річного плану).

Надходження до загального фонду бюджету м. Києва за 2022 рік (без врахування субвенцій, дотацій з державного бюджету та грантів / дарунків) становили 58 754,2 млн грн, тобто 103,6% річного плану (+2 063,7 млн грн) та на 3,6% більше рівня 2021 року (+2 067,0 млн грн).

До спеціального фонду (без трансфертів з державного бюджету) надійшло 2 337,7 млн грн (63,8% плану). У загальному обсязі надходжень трансферти з державного бюджету (субвенції та дотації) становили 7 111,1 млн грн та гранти / дарунки, що надійшли до бюджету, – 129,2 млн грн, разом їх питома вага у структурі 10,6%.

**Доходи бюджету міста Києва (без урахування трансфертів), млн грн**



Базовим джерелом наповнення загального фонду бюджету міста Києва за 2022 рік залишався податок та збір на доходи фізичних осіб, питома вага – 53,7%. Надходження цього податку становили 31 528,4 млн грн (приріст 6,7% порівняно з 2021 роком) або 103,0% річного плану (+ 913,8 млн грн).

#### Основні надходження до загального фонду бюджету міста Києва

	2020		2021		2022	
	млн грн	%	млн грн	%	млн грн	%
Всього доходів загального фонду, зокрема:	46 753,6	100,0	56 687,2	100,0	58 754,2	100,0
податок на доходи фізичних осіб	24 566,4	52,5	29 535,6	52,1	31 528,4	53,7
податок на прибуток підприємств	5 136,1	11,0	6 373,7	11,2	7 599,7	12,9
плата за землю	4 916,1	10,5	5 257,8	9,3	3 739,4	6,4
єдиний податок	7 625,9	16,3	9 823,5	17,3	11 236,2	19,1
акцизний податок	2 166,6	4,6	2 533,8	4,5	1 988,2	3,4
податок на нерухоме майно, відмінне від земельної ділянки	1 483,1	3,2	2 079,5	3,7	1 805,8	3,1

До спеціального фонду бюджету міста Києва за 2022 рік надійшло 3 205,9 млн грн.

Виконання доходів спеціального фонду бюджету м. Києва (без врахування субвенції з державного бюджету) становить 63,8% річного плану (надійшло 2 337,7 млн грн) та на 2 074,8 млн грн менше ніж за 2021 рік.

#### Основні надходження до спеціального фонду бюджету міста Києва


	2020		2021		2022	
	млн грн	%	млн грн	%	млн грн	%
Всього доходів спеціального фонду, зокрема:	4 998,0	100,0	8 035,0	100,0	3 205,9	100,0
власні надходження бюджетних установ	1 944,3	38,9	3 516,7	43,8	1 832,0	57,1
надходження від відчуження майна, що перебуває у комунальній власності	156,0	3,1	116,7	1,5	116,4	3,6
надходження від пайової участі у розвитку інфраструктури населеного пункту	332,2	6,6	79,2	1,0	7,3	0,2

Надходження цільових фондів становили 56,2 млн грн (14,6% річного плану 2022 року), що на 174,3 млн грн менше 2021 року.

Зменшення надходжень пов'язано з введенням воєнного стану в Україні, зниженням ділової активності або припиненням деякими суб'єктами господарювання підприємницької діяльності.

У 2022 році більше двох третин видатків бюджету міста Києва спрямовано на освіту (34,61%), охорону здоров'я (9,04%), соціальний захист і соціальне забезпечення (5,54%), житлово-комунальне господарство (7,18%), транспорт, дорожнє господарство (14,24%). Сукупна частка цих видатків у структурі видатків бюджету становила 70,61% або 42 724,1 млн грн.

Видатки бюджету міста Києва, млн грн



В умовах воєнного стану структура видатків бюджету міста Києва у розрізі економічної класифікації змінилася порівняно з 2021 роком: спостерігається незначне збільшення поточних видатків (на 2,1%) та значне зменшення капітальних видатків – на 51,0%.

Одним з важливих інструментів діяльності міської влади щодо забезпечення прозорості та участі громадськості у процесі прийняття рішень щодо використання бюджету міста є Громадський бюджет. У зв'язку з воєнним станом та пріоритетним фінансуванням видатків міського бюджету на оборону та безпеку, цей інструмент залучення киян до процесу бюджетування був призупинений.

#### Громадський бюджет міста Києва

	2020	2021
Всього подано проєктів, од.	2 119	1 692
Авторів, осіб	804	847
Передбачені кошти, млн грн	160	170,0
Проєктів на голосуванні, од.	1 578	1 405
Всього проголосувало, осіб	191 713	207 104
Віддано голосів, од.	654 651	725 951
Проєктів переможців, од.	554	351
Реалізовано проєктів на суму, млн грн	135,9	84,6

#### Промисловість та розвиток підприємництва

##### Розвиток промисловості міста

Промисловий комплекс м. Києва об'єднував у 2021 році 1 140 промислових підприємств, які представляли 9 основних видів промислової діяльності та надавали звіт до Головного управління статистики в місті Києві за формою № 1-П (місячна) «Звіт про виробництво промислової продукції за видами». На кінець 2022 року, за інформацією районних в місті Києві державних адміністрацій, здійснювали виробничу діяльність 417 промислових підприємств, на яких працювало близько 60 тис. киян.

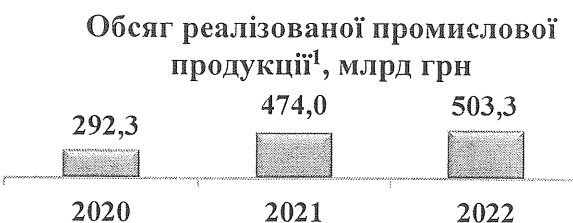




За підсумками січня 2022 року зростання індексу промислової продукції становило 4,8% (по Україні – збільшення на 1,6%). Проте через повномасштабне вторгнення Російської

Федерації за підсумками року відбулося падіння виробництва на третину у порівнянні з 2021 роком. Скорочення виробництва в різних секторах промисловості зумовлено: зниженням внутрішнього платоспроможного попиту, девальвацією гривні, перебоями в електропостачанні, зростанням цін на сировину та матеріали, розривом логістичних зв'язків, відтоком робітничих ресурсів, невизначеністю через можливі ракетні удари.

Водночас загальний обсяг реалізованої продукції у 2020–2022 роках мав тенденцію до зростання.



Зростала питома вага промислового комплексу м. Києва у загальнодержавному обсязі реалізації промислової продукції. У 2020 та 2021 роках вона становила 11,8% та 13,2% відповідно, забезпечивши столиці за цим показником друге місце серед регіонів України. У 2022 році, за попередніми даними, частка столиці становила 17,9%.

Основу промисловості міста за обсягами реалізованої промислової продукції становлять підприємства переробної промисловості, а саме: виробництво харчових продуктів, напоїв і тютюнових виробів, виробництво основних фармацевтичних продуктів і фармацевтичних препаратів, виробництво гумових і пластмасових виробів, іншої неметалевої мінеральної продукції.

Чисельність працюючих у сфері промислового виробництва протягом 2020–2021 років становила близько 8% робочої сили міста. Частка жінок у обліковій кількості штатних працівників зменшилась з 38,6% у 2020 році до 38,2% у 2021 році.

Середньомісячна заробітна плата штатних працівників у промисловості м. Києва у 2021 році зросла порівняно з 2020 роком на 22,7% до 21 738 грн при середній заробітній платі по м. Києву 20 558 гривень. Співвідношення заробітної плати жінок до заробітної плати чоловіків демонструвало збільшення гендерного розриву у оплаті праці жінок та чоловіків. У 2020 році значення цього показника становило 93,3%, у 2021 – 92,7%.

	2020	2021	2022
Частка країн ЄС в структурі експорту товарів і послуг м. Києва, %	30,5	30,8	-*
Динаміка доходів бюджету міста Києва від податків, сплачених промисловими підприємствами м. Києва, %	-11,5	2,0	-15,2
Динаміка доходів бюджету міста Києва від податку на прибуток підприємств, %	-39,5	45,7	-50,0

\* Дані не оприлюднюються органами статистики відповідно до Закону України від 03 березня 2022 року № 2115-IX «Про захист інтересів суб'єктів подання звітності та інших документів у період дії воєнного стану або стану війни».

<sup>1</sup> Дані Головного управління статистики у м. Києві за 2022 рік попередні.

### *Інновації<sup>2</sup>*

У 2021 році питома вага інноваційно активних підприємств у загальній кількості обстежених промислових підприємств становила 5,6%. Обсяг реалізованої інноваційної продукції у 2021 році зменшився порівняно з 2019 роком на 58,3% до 871,6 млн грн, його частка у загальному обсязі реалізації промислової продукції становила 0,2%.

Найбільш сприйнятливі до інновацій підприємства фармацевтичної галузі, харчової промисловості та машинобудування. Впровадження інновацій у харчовій промисловості зумовлено як найбільшою часткою у обсягах реалізації продукції (28,2% – у 2021 році), так і її роллю як стратегічної галузі у контексті продовольчої безпеки.

Недостатній інноваційний розвиток більшості підприємств зумовлений:

- неможливістю акумулювання власних коштів та отримання довгострокових кредитів від комерційних банків для розвитку інноваційної діяльності;
- відсутністю дієвих інструментів державної підтримки інноваційної діяльності;
- недосконалістю правової бази щодо інвестиційної діяльності закордонних інвесторів з впровадження інновацій;
- наявністю ввізного мита на імпорт технологічного обладнання;
- недостатнім фінансуванням сектора наукових досліджень та розробок, який є джерелом інновацій.

Стримують інноваційний розвиток промисловості також чинники негативного впливу на промислове виробництво у цілому.

### *Розвиток малого та середнього підприємництва<sup>3</sup>*

Введення воєнного стану у 2022 році та карантинних обмежень у 2020–2021 роках призвело до зменшення показників діяльності суб'єктів підприємництва, зокрема зменшення загальної кількості малих і середніх підприємств, чисельності зайнятих працівників, надходжень податків і зборів до Зведеного бюджету України.

Кількість столичних малих та середніх підприємств у 2021 році становила 99 723 од. (95 700 малих та 4 023 середніх підприємств), що менше на 1,3% порівняно з 2020 роком. Їх кількість зменшилась за рахунок зменшення кількості малих підприємств на 1,5%. У той же час кількість середніх підприємств зросла на 1,4%.

Кількість малих підприємств на 10 тис. осіб наявного населення у 2021 році порівняно з 2020 роком зменшилась на 4 од. та становила 324 підприємства.

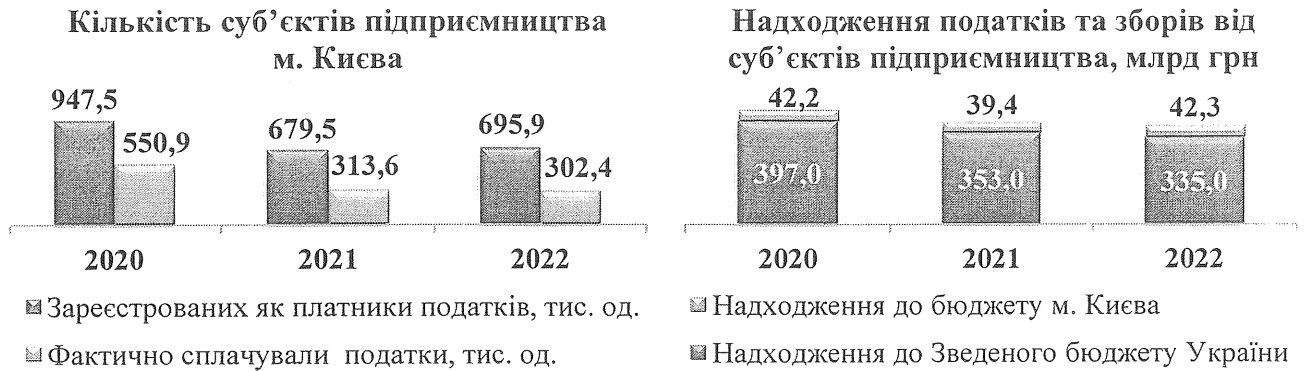
У 2022 році кількість фізичних осіб – підприємців збільшилась порівняно з 2021 роком на 7,7% та становила 198,2 тис. осіб. Кількість фізичних осіб – підприємців, керівниками яких є жінки, збільшилась на 6,2% та становила 85,8 тис. осіб або 43,3% загальної кількості фізичних осіб – підприємців.

Обсяги реалізованої продукції (товарів, послуг) малих та середніх підприємств збільшилися на 31,2% у 2021 році порівняно з 2020 роком і становили 3 459,8 млрд грн або 62,8% загального обсягу реалізованої продукції (товарів, послуг) підприємствами м. Києва. Частка обсягу реалізованої продукції (товарів, послуг) малими підприємствами в 2021 році становила 15,1% загального обсягу реалізованої продукції (товарів, послуг) підприємствами м. Києва.

<sup>2</sup> Дані попередні, інформація може бути уточнена з урахуванням надходження нових даних від респондентів. За наявними даними офіційної статистики.

<sup>3</sup> За наявними даними офіційної статистики та податкових органів.

Середньорічна кількість зайнятих працівників малих та середніх підприємств у 2021 році збільшилася на 0,5% порівняно з 2020 роком та становила 1 009,5 тис. осіб. Частка зайнятих працівників на малих підприємствах становила 24,6% загальної кількості зайнятих працівників у м. Києві.



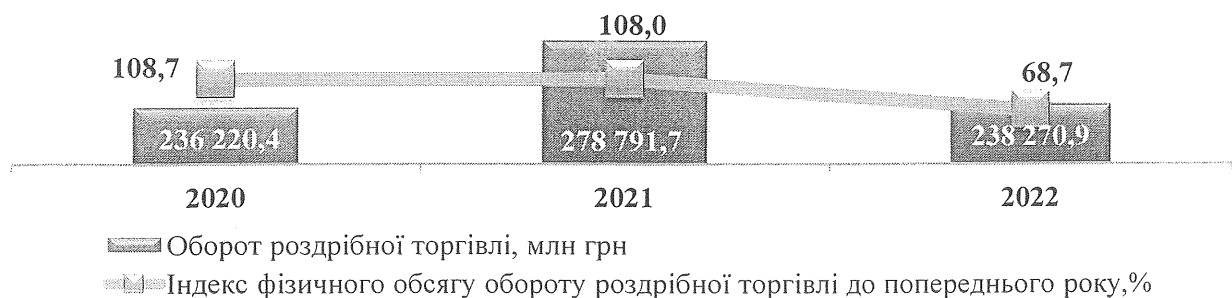
### Розвиток споживчого ринку

Інфраструктура споживчого ринку м. Києва включає мережу підприємств торгівлі, ресторанного господарства, ринків та об'єктів побутового обслуговування населення.

	2020	2021	2022
Кількість продовольчих та непродовольчих закладів торгівлі, од.	7 366	7 598	7 168
Кількість закладів ресторанного господарства, од.	3 407	3 458	3 275
Кількість ринкових підприємств, од.	76	74	74
Кількість торговельних місць, тис. од.	35,6	33,0	30,4
Кількість об'єктів сфери побуту (за даними РДА), од.	6 310	6 412	6 011
Кількість новостворених об'єктів побуту (за даними РДА), од.	90	85	28
Кількість працюючих у сфері побуту міста, осіб	36 422	36 715	34 974
Кількість проведених ярмарків, од.	1 810	2 874	1 861
Обсяг реалізованої продукції на ярмарках, тис. т	43,6	54,5	18,8

Оборот роздрібної торгівлі у 2022 році зменшився у порівнянних цінах на третину у порівнянні з 2021 роком внаслідок ведення бойових дій на території України та запровадження воєнного стану, що призвело до зриву закупок і поставок через порушення логістики, процесів постачання продуктів харчування та товарів першої необхідності, тимчасового закриття магазинів, зменшення обсягів продажів, суттєвого падіння платоспроможного попиту населення.

### Динаміка обороту роздрібної торгівлі



У структурі роздрібного товарообороту підприємств роздрібною торгівлі столиці частка продажу непродовольчих товарів у 2021 році становила 57,2%, продовольчих – 42,8%.

Під час встановлення карантинних обмежень та воєнного стану набула розвитку і поширення електронна торгівля товарами та послугами.

З травня 2022 року поступово почали відновлювати діяльність продовольчі та непродовольчі заклади торгівлі. На кінець року функціонувало 94% таких закладів.

У 2022 році у місті налічувалось 74 ринкових підприємства, з яких 55 – продовольчих і змішаних ринків та торговельних майданчиків (за спеціалізацією), 19 – непродовольчих із загальною кількістю 30,4 тис. торговельних місць (зокрема 8 тис. – для продажу сільськогосподарської продукції та інших продовольчих товарів).

З метою забезпечення мешканців та мешканок м. Києва всім необхідним упродовж 2022 року проведено 1 861 ярмарок за участі 53,4 тис. суб'єктів господарювання, реалізовано 18,8 тис. т продукції.

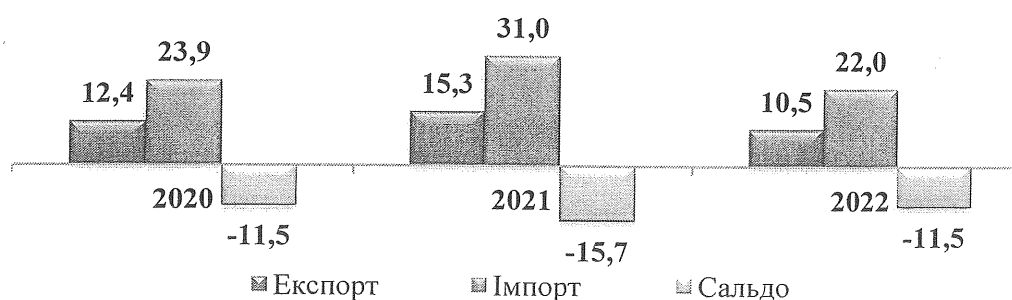
### Зовнішньоекономічна діяльність

Київ, як економічний центр країни, є лідером зовнішньоекономічної діяльності в Україні.

У 2022 році зовнішньоторговельні операції проводились із партнерами 221 країни світу. Зовнішньоторговельний оборот м. Києва становив 38 млрд дол. США (34,0% загальнодержавного обсягу), що менше рівня 2021 року на 31,8% через повномасштабне вторгнення Російської Федерації та обмеження експорту-імпорту в перші місяці війни.

У 2022 році експорт товарів м. Києва становив 23,7% загальноукраїнського обсягу, імпорт – 39,8%.

Динаміка зовнішньоторговельного обороту товарів м. Києва, млрд дол. США



Основу товарної структури у 2022 році становили:

*по експорту:*

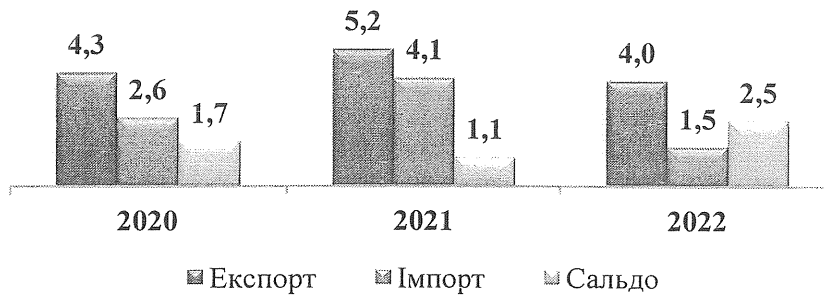
- продукти рослинного походження – 45,8% загального обсягу,
- жири та олії тваринного або рослинного походження – 22,5%,
- готові харчові продукти – 9,2%,
- продукція хімічної та пов'язаних з нею галузей промисловості – 4,5%;

*по імпорту:*

- машини, обладнання та механізми, електротехнічне обладнання – 20,8%, мінеральні продукти – 17,3%,
- продукція хімічної та пов'язаних з нею галузей промисловості – 16,4%,
- засоби наземного транспорту, літальні апарати, плавучі засоби – 7,4%,

- полімерні матеріали, пластмаси та вироби з них – 5,1%,
- недорогоцінні метали та вироби з них – 3,4%.

Динаміка зовнішньоторговельного обороту послуг м. Києва, млрд дол. США



У 2022 році експорт послуг м. Києва становив 43,6% загальноукраїнського обсягу, імпорт – 50,6%.

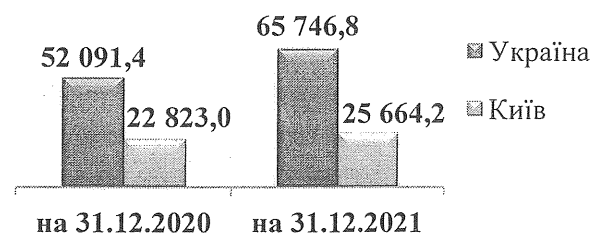
Зменшення експорту та імпорту товарів і послуг у 2022 році обумовлено повномасштабним вторгненням Російської Федерації на територію нашої країни.

### Інвестиції<sup>4</sup>

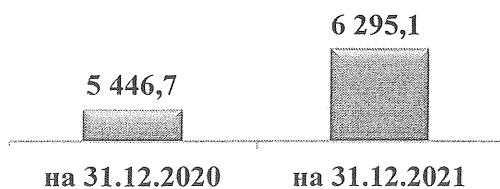
Традиційно в економіці столиці зосереджена найбільша частка загальнодержавного обсягу прямих іноземних інвестицій. При цьому у 2020–2021 роках спостерігалось зменшення цієї частки – з 43,8% станом на 31.12.2020 до 39,0% станом на 31.12.2021.

За даними Національного банку України станом на 31.12.2021 обсяг унесених в економіку м. Києва прямих інвестицій (інструментів участі в капіталі та боргових інструментів), наростаючим підсумком з початку інвестування, становив 25 664,2 млн дол. США, з них інструментів участі в капіталі 18 356,1 млн дол. США. Темп зростання обсягу прямих інвестицій (інструментів участі в капіталі та боргових інструментів) становив 112,4% обсягів на 31.12.2020.

Прямі іноземні інвестиції наростаючим підсумком в м. Київ та Україну, млн дол. США



Прямі іноземні інвестиції (інструменти участі в капіталі) у розрахунку на одну особу, дол. США\*



\* Розрахунки іноземних інвестицій на одну особу здійснено виходячи з середньорічної кількості постійного населення

Станом на 31.12.2021 обсяг прямих іноземних інвестицій (інструментів участі в капіталі) у розрахунку на одну особу по м. Києву збільшився на 15,6% порівняно з обсягами на 31.12.2020.

Іноземні інвестори орієнтуються переважно на високорентабельні, швидкоокупні сегменти економіки. Станом на 31.12.2021 найвагоміші обсяги прямих іноземних інвестицій (інструментів участі в капіталі) були спрямовані в оптову та роздрібну торгівлю; ремонт автотранспортних засобів і мотоциклів –

4 806,3 млн дол. США (26,2% загального обсягу); до установ та організацій, які здійснюють фінансову та страхову діяльність – 4 721,8 млн дол. США (25,7%);

<sup>4</sup> За наявними даними Національного банку України та органів державної статистики.

підприємств сфери інформації та телекомунікацій – 2 506,9 млн дол. США (13,7%); промисловості – 1 980,9 млн дол. США (10,8%).

Найбільші обсяги прямих іноземних інвестицій в економіку м. Києва станом на 31.12.2021 надійшли з Нідерландів – 4 487,9 млн дол. США (24,4% обсягу прямих інвестицій) та Кіпру – 4 398,7 млн дол. США (24,0%).

У 2022 році підприємствами та організаціями м. Києва освоєно 143,1 млрд грн капітальних інвестицій (34,9% загальнодержавного обсягу).

Скорочення обсягу капітальних інвестицій у 2022 році обумовлено повномасштабним вторгненням Російської Федерації на територію нашої держави.

Обсяг капітальних інвестицій у розрахунку на одну особу у 2022 році перевищував загальнодержавний показник у 4,9 раза.

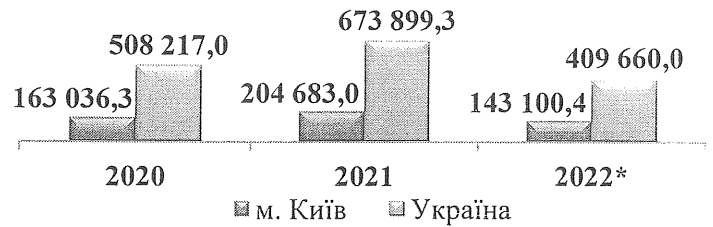
Упродовж 2020–2022 років у середньому 90% загального обсягу капітальних інвестицій столиці освоєно у матеріальні активи.

У 2022 році порівняно з 2021 роком відбулося зменшення обсягів капітальних інвестицій майже за всіма видами економічної діяльності, окрім: транспорт, складське господарство, поштова та кур'єрська діяльність (+28,7%); державне управління й оборона; обов'язкове соціальне страхування (+6,8%).

#### Структура капітальних інвестицій за видами економічної діяльності, % до загального обсягу

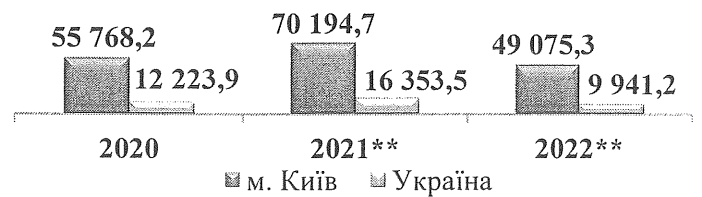


#### Капітальні інвестиції в економіку м. Києва та України, млн грн



\* Дані попередні

#### Капітальні інвестиції у розрахунку на одну особу, грн



\*\* Розрахунки капітальних інвестицій на одну особу здійснено виходячи з середньорічної кількості постійного населення

Головне джерело фінансування капітальних інвестицій в економіку міста – власні кошти підприємств та організацій (74,8% загального обсягу капітальних інвестицій).

У 2022 році до спеціального фонду бюджету м. Києва надійшло у 3,4 раза більше коштів, ніж у 2020 році.

Обсяг коштів залучених в бюджет м. Києва відповідно до умов інвестиційних договорів,



### Ринок праці

Повномасштабна війна та пандемія COVID-19 негативно вплинули на розвиток столичного ринку праці, який зазнав суттєвих змін. Упродовж 2020–2022 років у м. Києві відбулось збільшення рівня безробіття та зменшення рівня зайнятості. В той же час м. Київ залишався лідером щодо показників зайнятості населення: найвищий рівень зайнятості та один з найнижчих серед регіонів рівень безробіття у віці 15–70 років.

### Населення у віці 15–70 років за статусом участі в складі робочої сили\*

	2020			2021		
	Усе населення	жінки	чоловіки	Усе населення	жінки	чоловіки
Робоча сила, тис. осіб	1 450,2	723,7	726,5	1 442,0	714,7	727,3
зокрема:						
зайняті	1 351,5	683,8	667,7	1 339,2	674,0	665,2
безробітні (за методологією МОП)	98,7	39,9	58,8	102,8	40,7	62,1
Рівень зайнятості населення, у відсотках до всього населення зазначеної вікової групи	61,7	58,2	65,9	61,6	57,7	66,1
Рівень безробіття населення (за методологією МОП), у відсотках до робочої сили зазначеної вікової групи	6,8	5,5	8,1	7,1	5,7	8,5

\* У зв'язку із запровадженням воєнного стану в Україні Державна служба статистики України у 2022 році не проводила обстеження робочої сили.

За даними Київського міського центру зайнятості протягом 2022 року отримали статус безробітного 36,5 тис. осіб, що на 28,5% більше, ніж у 2021 році. На зростання реєстрації безробітних вплинуло, зокрема збільшення звернень до служби зайнятості – майже втричі – внутрішньо переміщених осіб.

Ворожі обстріли та тривалі відключення електроенергії, а відтак послаблення економічної активності зумовили зниження попиту на робочу силу. У 2022 році кількість роботодавців, які співпрацювали з міською службою зайнятості, зменшилась у 2,1 раза порівняно з 2021 роком і становила 7,7 тис. од. (у 2021 році – зростання на 11,9% відносно 2020 року). Це в свою чергу призвело до зменшення кількості вакансій у 2,2 раза (у 2021 році – 62,2 тис. од., у 2022 році – 28,7 тис. од.).

За рівнем оплати праці столиця утримує першість серед регіонів країни. За даними Головного управління статистики у м. Києві у 2021 році середньомісячна номінальна заробітна плата штатних працівників у столиці зросла порівняно з 2020 роком на 20,3% і становила 20 558 грн, та в 1,5 раза перевищувала середню заробітну плату по Україні (14 014 грн).

У 2021 році середньомісячна заробітна плата жінок у м. Києві становила 19 114 грн, а чоловіків – 22 229 грн (у 2020 році 15 971 грн та 18 373 грн відповідно). У 2021 році гендерний розрив в оплаті праці жінок і чоловіків становив 14,0% (у 2020 році – 13,1%).

За даними Головного управління Пенсійного фонду України в м. Києві середньомісячна заробітна плата у 2022 році в цілому по економіці міста становила 21 413 грн.

За попередніми адміністративними статистичними даними станом на 01.01.2023 заборгованість із виплати заробітної плати по м. Києву становила 375,4 млн грн, що на 13,5% (58,4 млн грн) менше порівняно з даними станом на 01.01.2022.

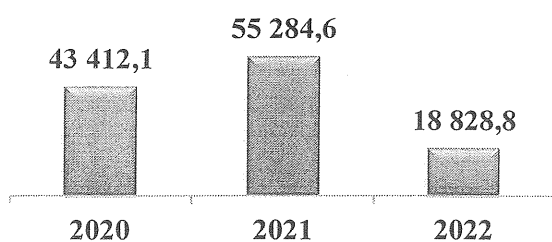
Основна причина наявності заборгованості із виплати заробітної плати на столичних підприємствах – брак обігових коштів через:

- різке зменшення обсягу замовлень або ж взагалі їх відсутність, зокрема внаслідок запровадження обмежувальних протиепідемічних заходів та введення воєнного стану в країні;
- відсутність (призупинення) бюджетного фінансування низки загальнодержавних цільових програм;
- несвоєчасні розрахунки замовників за виконані роботи та надані послуги, зокрема за державним замовленням тощо.

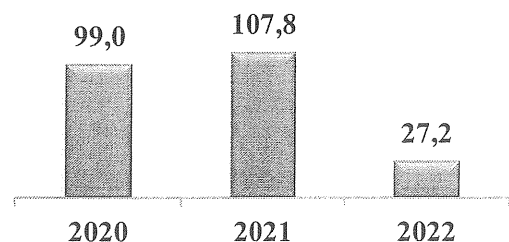
### Будівництво

Повномасштабна війна Російської Федерації проти України призвела до різкого зменшення обсягів виробленої будівельної продукції. За підсумками 2022 року<sup>5</sup> будівельні підприємства м. Києва скоротили обсяги виконаних робіт на 72,8% у порівнянні з 2021 роком.

Обсяг виробленої будівельної продукції,  
млн грн

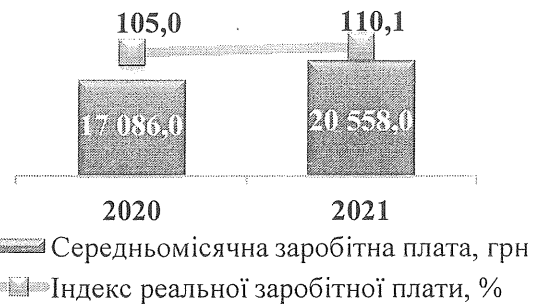


Індекси будівельної продукції,  
у % до попереднього року



За видами будівельної продукції найбільший обсяг будівельних робіт у 2022 році виконано з будівництва будівель – 13 161,4 млн грн (69,9% загального обсягу

<sup>5</sup> Дані за 2022 рік попередні, інформація може бути уточнена з урахуванням надходження нових даних від респондентів.

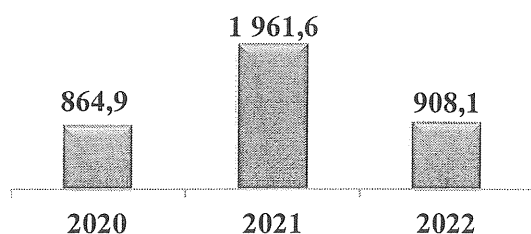




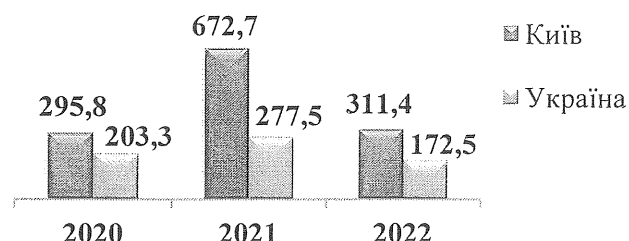
виробленої будівельної продукції), зокрема з будівництва житлових будівель – 6 611,3 млн грн (35,1%), нежитлових – 6 550,1 млн грн (34,8%). Роботи з будівництва інженерних споруд виконано на 5 667,4 млн грн (30,1% загального обсягу).

У 2022 році в м. Києві прийнято в експлуатацію 908,1 тис. кв. м загальної площі нового житла, це на 53,7% менше ніж у 2021 році.

**Прийняття в експлуатацію загальної площі житла (нове будівництво), тис. кв. м**



**Прийняття в експлуатацію загальної площі житла, на 1000 осіб населення, кв. м**



У 2022 році також спостерігається спад прийнятих в експлуатацію площ нежитлових приміщень через невизначеність у зв'язку з воєнним станом та можливі руйнації внаслідок ракетних атак.


**Загальна площа нежитлових будівель, прийнятих в експлуатацію, за видами, тис. кв. м\***

	2020	2021	2022
Усього,	205,2	899,0	481,0
з них:			
готелі, ресторани та подібні будівлі	–	к	–
будівлі офісні	43,3	115,0	104,6
будівлі торговельні	10,5	656,4	13,2
будівлі промислові та склади	к	к	к
будівлі транспорту та засобів зв'язку	59,6	68,7	88,1
будівлі для публічних виступів, закладів освітнього, медичного та оздоровчого призначення	89,3	42,5	к

\* За даними Головного управління статистики у м. Києві.


Символ (к) – дані не оприлюднюються з метою забезпечення виконання вимог Закону України «Про державну статистику» щодо конфіденційності статистичної інформації.

## Розбудова міста і земельні відносини



Київ – одне з найбільших та найдавніших міст Європи, політичний, економічний, адміністративний, культурний, історичний, а нині й незламний центр України, загальна площа якого складає 82,64 тис. га. У 2020 році столиця посіла соте місце у рейтингу HUGSI найзеленіших міст світу, зелені насадження Києва склали 44%.

У 2021 році столиця України у рейтингу «Global Liveability Ranking 2021» (дослідження компанії The Economist Intelligence Unit (EIU)) серед 140 міст світу набрала майже 50 балів із 100 можливих.



Крім того, відповідно до звіту Resonance Consultancy за 2021 рік «World's Best Cities Report 2021» Київ вперше увійшов до 100 найкращих міст світу для життя, роботи, інвестицій та подорожей, зробивши грандіозний стрибок в 52 позиції вгору (з 139-го на 87 місце) в порівнянні з попереднім роком. Подальше покращення позицій у міжнародних рейтингах було унеможливлене у 2022 році з початком повномасштабної війни на території України. Незважаючи на надскладні виклики та перепони, Київ, як маяк мужності та незламності проти агресії Російської Федерації, отримав звання «Почесне найкраще місто світу 2023 року» згідно з рейтингом Агенції Resonance.

Київська міська влада продовжує реалізацію заходів зі збереження схилів Дніпра, які входять до буферної зони Софії Київської та Києво-Печерської Лаври.

Місто Київ не залишається осторонь диджиталізації – у відкритому доступі є реєстри та кадастри, що допомагають перевіряти та приймати правильні рішення для містобудівної діяльності та у сфері земельних відносин, серед яких: <https://land.gov.ua/>; <https://gis.kyivcity.gov.ua/>; <https://kap.minjust.gov.ua/>; <http://www.reyestr.court.gov.ua/>; <https://e-construction.gov.ua/>; <https://bild.ua/uk/novobudovi-kiyeva>.

Одним із пріоритетних завдань місцевої влади є модернізація застарілого житлового фонду та приведення його у відповідність до сучасних вимог. Обсяг застарілого житлового фонду по м Києву складає 4 948 будинків загальною площею 11 143,84 тис. кв. м, які вичерпали свій експлуатаційний ресурс та мають незадовільний технічний стан.

Рішенням Київської міської ради від 08.12.2022 № 5818/5859 затверджено Програму комплексної реконструкції кварталів (мікрорайонів) застарілого житлового фонду в місті Києві, зокрема визначено перелік кварталів, які підлягають першочерговій комплексній реконструкції з проведенням інвентаризації застарілого житлового фонду кварталів.

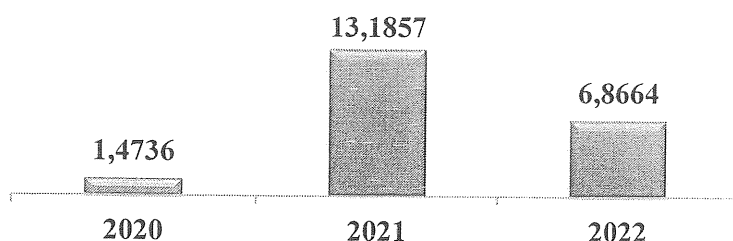
За 2020–2022 роки надано 116 дозволів на будівництво. Крім того, протягом 2020–2022 років здійснювався архітектурно-будівельний контроль за дотриманням містобудівних умов та обмежень, за результатами перевірок виявлено та складено відповідні акти про порушення вимог законодавства у сфері містобудівної діяльності на 163 об'єктах будівництва.

Завдяки запровадженню ряду реформ у земельній сфері, зокрема створенню відкритої системи електронних торгів до бюджету міста Києва надходять кошти від продажу землі.

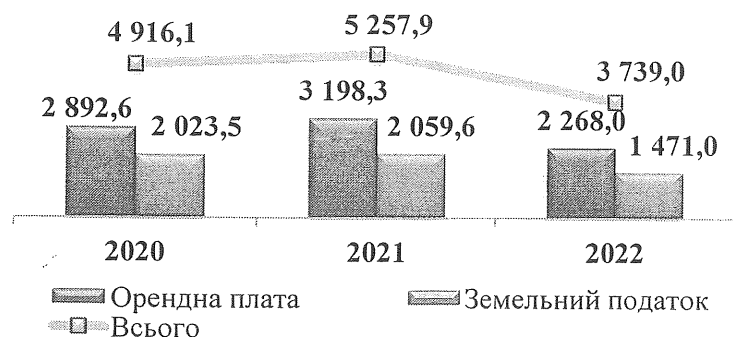
Протягом 2022 року укладено 13 договорів купівлі-продажу земельних ділянок несільськогосподарського призначення, в результаті чого бюджет столиці поповнився на 271,3 млн грн.

У 2022 році спостерігалось зменшення обсягу надходжень від плати за землю до бюджету столиці, зокрема у зв'язку з введенням воєного стану через вторгнення Російської Федерації на територію України.

#### Продано земель комунальної власності, га



#### Надходження від плати за землю, млн грн



#### Туризм

За період 2020–2022 років спостерігалася тенденція до різкого падіння всіх основних показників, які характеризують туристичну галузь міста Києва. Значно зменшився туристичний потік, за останні три роки у місті побувало всього 5 890 тис. туристів.

У 2022 році порівняно з 2021 роком туристичний збір зменшився на 49%, середня завантаженість готелей знизилася у два рази.

#### Динаміка основних показників, що характеризують туристичну галузь м. Києва

	2020	2021	2022
Загальна кількість туристів, тис. осіб	2 498	3 122	270
зокрема:			
внутрішні туристи	2 000	2 100	172
іноземні туристи	498	1 022	98
Туристичний збір, млн грн	34,7	76,0	38,8
Середня завантаженість готелей, %	21	32	15

Основною причиною різкого зниження основних показників галузі стала повномасштабна війна Російської Федерації проти України.

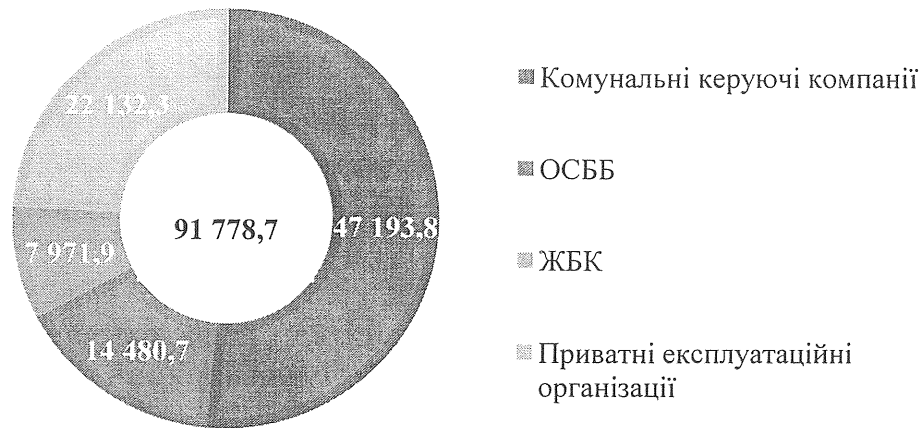
З метою збереження та урізноманітнення туристичного потенціалу міста розвивається туристично-культурний портал <https://guide.kyivcity.gov.ua>, на якому розміщено оцифровані об'єкти міста. Створено 3D-тури по туристичних локаціях столиці.

#### Житлово-комунальне господарство

Житловий фонд м. Києва станом на 01.01.2023 налічує 11 980 багатоквартирних будинків, з яких 8 252 перебувають на обслуговуванні житлових організацій комунальної власності та 3 728 – на обслуговуванні організацій інших форм власності (ОСББ, відомчі, інвестиційні, гуртожитки).


Обслуговування житлового фонду у місті Києві здійснюють 10 комунальних підприємств – керуючих компаній з обслуговування житлового фонду районів міста Києва.

**Розподіл загальної площі житлового фонду м. Києва за формами власності обслуговуючих житлових організацій станом на 01.01.2023, тис. кв. м**



За період 2020–2022 років у м. Києві створено 242 ОСББ. Темпи створення ОСББ за цей період значно уповільнилися. Головним чином це пов'язано з проблемами, які виникли у співвласників багатоквартирних будинків у процесі створення ОСББ через введення на території України з 24.02.2022 воєнного стану та карантинними обмеженнями 2020–2021 років.

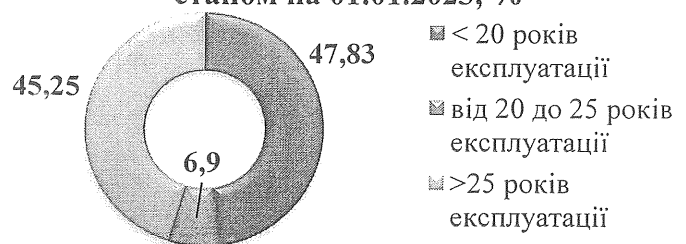
**Кількість та темпи створення ОСББ у м. Києві**



**Ліфтове господарство.** Станом на 01.01.2023 у житлових будинках всіх форм власності перебуває в експлуатації 24 641 ліфт.

Відповідно до вимог нормативних документів ліфти, які відпрацювали понад 25 років, підлягають заміні та модернізації. Під час виконання реконструкції ліфтів здійснюється їх підключення до Єдиної диспетчерської служби.

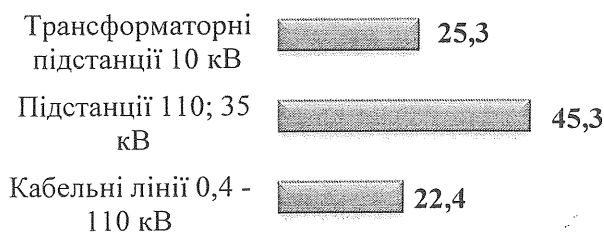
**Ліфти за роками експлуатації у житлових будинках усіх форм власності станом на 01.01.2023, %**



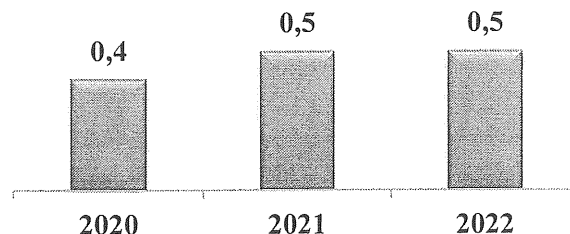
Обсяги виконання робіт із заміни та модернізації ліфтів не задовольняють потребу в їх заміні, темп зношеності ліфтів перевищує темпи оновлення ліфтового парку.

*Електропостачання* міста станом на 01.01.2023 здійснюється від 64 підстанцій напругою 35–110 кВ, 252 розподільчих пунктів та 3 849 трансформаторних підстанцій 10/0,4 кВ. Загальна протяжність кабельних та повітряних ліній становить відповідно 11,5 тис. км та 1,6 тис. км. Переважна частина об'єктів (обладнання, споруди тощо) столичної електроенергетичної системи вичерпала свій нормативний термін експлуатації, морально та фізично застаріла, витратна, не є енергоефективною та потребує реконструкції, модернізації чи заміни.

**Рівень зношеності електричних мереж станом на 01.01.2023, %**



**Кількість аварій на 1 км електромереж станом на 01.01.2023, од.**



Одночасно із погіршенням технічного стану електроенергетичної системи у місті протягом останніх років спостерігалася тенденція до значного збільшення електроспоживання у невиробничій сфері, що є наслідком інтенсивного будівництва житла, громадсько-офісних центрів.

**Динаміка показників, що характеризують систему електропостачання м. Києва (КП «КИЇВТЕПЛОЕНЕРГО»)**

	2020	2021	2022
Обсяги розподілення електроенергії, млрд кВт·год	9,5	10,5	7,9
Обсяги реалізації електроенергії, млрд кВт·год	8,9	9,8	7,5
Кількість споживачів електроенергії, тис. од.	1 242,2	1 246,8	1 249,7
Юридичні споживачі	37,8	30,1	29,6
Побутові споживачі	1 204,4	1 216,7	1 220,1

Збройна агресія Російської Федерації лише загострила і без того існуючі проблеми електроенергетичної галузі. В умовах воєнного стану існують ризики пошкодження об'єктів галузі, що може призвести до їх зупинки (часткової роботи), зменшення обсягів генерації електроенергії, відключення споживачів від електроенергії та інших послуг із забезпечення життєдіяльності населення.

*Система централізованого теплопостачання* міста Києва складається з джерел генерації теплової енергії, магістральних теплових мереж та розподільчих теплових мереж, а саме<sup>6</sup>:

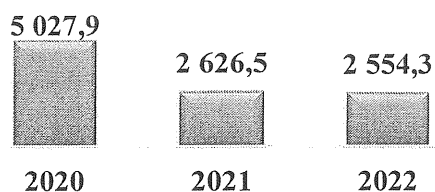
- КП «КИЇВТЕПЛОЕНЕРГО» – виробництво та транспортування теплової енергії (ТЕЦ-5, ТЕЦ-6, загальною встановленою тепловою потужністю – 3 614 Гкал/год);
- сміттєспалювальний завод «Енергія», тепловою потужністю 104 Гкал/год;
- 184 теплових джерел (180 котелень та 4 станцій теплопостачання), тепловою потужністю 5 152,424 Гкал/год;
- ТОВ «Євро-Реконструкція» – виробництво теплової енергії (ТЕЦ-4 (Дарницька ТЕЦ), тепловою потужністю 1 228 Гкал/год);
- відомчі промислово-опалювальні котельні різних підприємств та організацій – виробництво та локальне транспортування теплової енергії (підтверджену участь у

<sup>6</sup> Схема теплопостачання м. Києва на період до 2030 року, <https://dzki.kyivcity.gov.ua/files/2022/5/24/1.pdf>

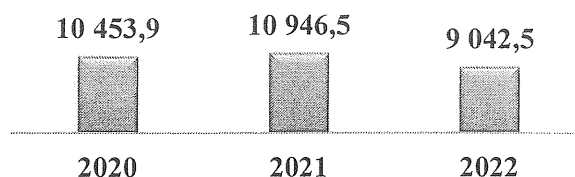
забезпеченні загального теплового навантаження споживачів міста беруть 151 відомча котельня).

Загальна протяжність теплових мереж КП «КИЇВТЕПЛОЕНЕРГО» станом на 01.01.2023 становила 5 553,21 км в однотрубному вимірі.

**Виробництво електричної енергії,  
млн кВт·год**




**Відпуск теплової енергії з колекторів,  
тис. Гкал**



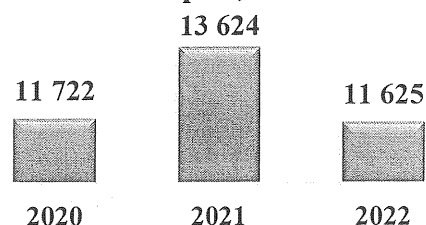
У володінні та користуванні КП «КИЇВТЕПЛОЕНЕРГО» перебуває 2 990 теплових пунктів, зокрема 1 443 центральних теплових пунктів та 1 547 індивідуальних теплових пунктів.

Теплові мережі м. Києва мають задовільний стан, їх середній термін служби становить 32,4 роки. Протяжність теплових мереж та мереж гарячого водопостачання, які виробили нормативний термін експлуатації, щорічно збільшувалася: з 4 071,97 км у 2020 році до 4 116,09 км у 2022 році. Станом на 01.01.2023 середні фактичні втрати теплової енергії в теплових мережах КП «КИЇВТЕПЛОЕНЕРГО» при транспортуванні становили – 25,5%.

**Рівень зношеності теплових мереж  
станом на 01.01.2023, %**



**Кількість пошкоджень теплових  
мереж, од.**



Переважає більшість обладнання теплових пунктів морально та фізично застаріла і потребує модернізації. У 2022 році галузь теплопостачання столиці зазнала значного руйнівного впливу через збройну агресію Російської Федерації та стала однією з основних цілей ракетних та артилерійських ударів. Обсяги спожитих послуг з постачання теплової енергії КП «КИЇВТЕПЛОЕНЕРГО» по будинках, які зазнали пошкоджень внаслідок ракетних ударів у листопаді–грудні 2022 року зменшилися майже на 12% в порівнянні з аналогічним періодом 2021 року, а обсяги послуг з постачання гарячої води – на 21,5%.

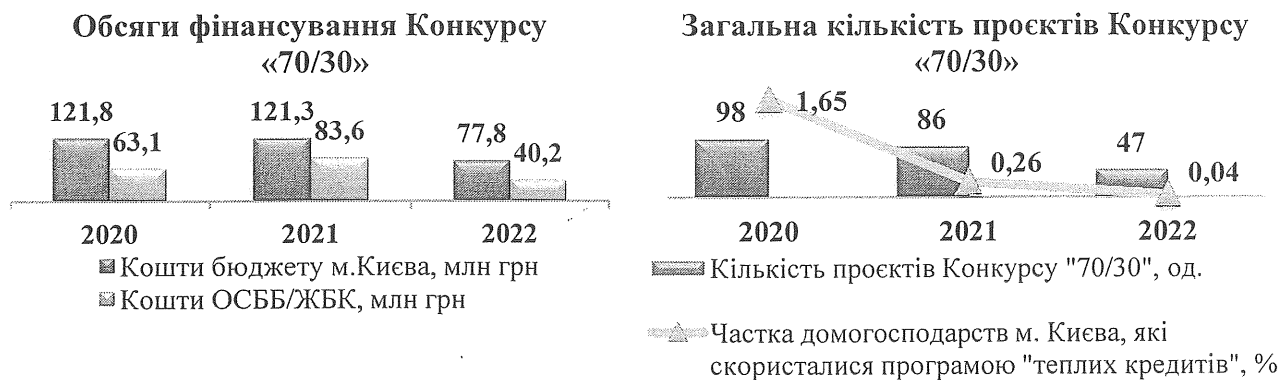
**Динаміка основних показників, що характеризують систему теплопостачання  
м. Києва (КП «КИЇВТЕПЛОЕНЕРГО»)**

	2020	2021	2022
Обсяги споживання теплової енергії, млн Гкал	7,8	8,1	6,7
Житлові будинки	4,4	4,5	3,7
ОСББ, ЖБК	1,8	1,9	1,6
Інші споживачі	0,7	0,7	0,5
Бюджет	0,9	1,0	0,9
Кількість споживачів теплоенергії, тис. од.	987,5	1 005,9	1 010,8
Юридичні споживачі	18,9	19,2	19,2
Побутові споживачі	968,6	986,7	991,6

### Енергоефективність та енергозбереження

Київська міська влада продовжувала роботу з підвищення енергоефективності та енергозбереження міського господарства. Успішною є реалізація енергозберігаючих проєктів у межах енергосервісних договорів. За період 2018–2022 років у м. Києві укладено 113 ЕСКО-договорів на загальну суму 123,6 млн грн.

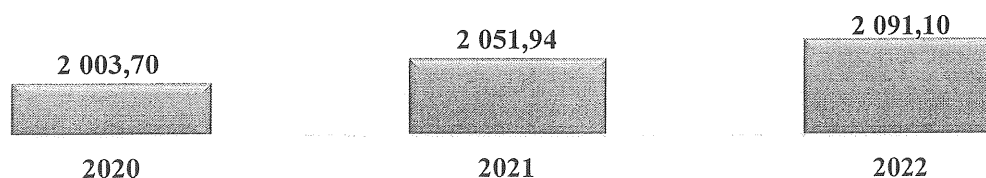
У межах проведення Конкурсу енергоефективних проєктів у житлових будинках, в яких створено ОСББ та ЖБК (Конкурс «70/30») за період 2020–2022 років реалізовано 231 проєкт ОСББ/ЖБК на загальну суму 320,9 млн грн (кошти бюджету міста Києва) та 186,9 млн грн (кошти співвласників багатоквартирних будинків ОСББ та ЖБК).



**Централізована система водопостачання** м. Києва станом на 01.01.2023 складалась з Дніпровської та Деснянської водопровідних станцій, 357 артезіанських свердловин, 37 водопровідних насосних станцій II, III і вище підйомів та 35 окремо розташованих станцій підкачування холодної води, водопровідних мереж загальною протяжністю 4 344,88 км, зокрема водоводів – 400,74 км; вуличних мереж – 2 634,31 км; внутрішньоквартальних та дворових мереж – 1 309,83 км.

Частка ветхих та аварійних ділянок мереж від загальної протяжності становила 48%, з них водоводів – 98%; вуличних мереж – 43%; внутрішньоквартальних та дворових мереж – 43%.

**Динаміка загальної протяжності ветхих та аварійних ділянок водопровідних мереж, км**



Загальна фактична середньодобова потужність господарсько-питного водопроводу у 2022 році становила 509,75 тис. куб. м/добу, а середньодобовий фактичний обсяг водопостачання – 377,67 тис. куб. м/добу.


### Проектна потужність водозабірних споруд та мереж водопостачання

ПрАТ «АК «Київводоканал» станом на 01.01.2023

Назва водозабірної споруди, мережі	Проектна потужність, тис. куб. м на добу
Дніпровська водопровідна насосна станція	660,0
Деснянська водопровідна насосна станція	1 200,0
Артезіанські свердловини	2 032,1
Водопровідна мережа	2 101,6

Більша частина насосного та електричного обладнання була встановлена ще у 50–70-х роках минулого століття, є сильно застарілою і не відповідає сучасним вимогам енергоефективності.

**Рівень зношеності основних об'єктів і споруд водопровідного господарства  
ПрАТ «АК «Київводоканал» станом на 01.01.2023, %**



Наразі переважна більшість мереж та споруд водопровідного господарства ПрАТ «АК «Київводоканал» у зв'язку із високим рівнем фізичної зношеності потребує перекладання (оновлення) або реконструкції (санації), а через моральну зношеність докорінної модернізації. Уповільнення темпів ремонту водопровідних мереж та постійне недофінансування, коштів вистачає хіба що для

простого відтворення основних фондів, вкрай ускладнюють ситуацію в галузі. Низький рівень реноваційних робіт на водопровідних мережах може стати причиною збільшення загальної кількості аварій в декілька разів.


**Централізована система водовідведення** м. Києва станом на 01.01.2023 складалась з мереж для збору, відведення та транспортування стічних вод загальною протяжністю 2 752,74 км, з них: головних колекторів – 167,03 км; напірних трубопроводів – 157,64 км; вуличних мереж – 1 050,91 км; внутрішньоквартальних та дворових мереж – 1 377,16 км, каналізаційних насосних станцій для перекачування та транспортування стічних вод у кількості 34 од., Бортницької станції аерації (БСА). Загальна протяжність ветхих та аварійних ділянок мереж становила 822,55 км, з них: головних колекторів – 13,51 км; напірних трубопроводів – 46,73 км; вуличних мереж – 326,91 км; внутрішньоквартальних та дворових мереж – 435,40 км.

Частка ветхих та аварійних ділянок мереж в їх загальній протяжності становила майже 30%, з них головних колекторів – 8%; напірних трубопроводів – 30%; вуличних мереж – 31%; внутрішньоквартальних та дворових мереж – 32%.

Сумарна проектна потужність блоків очисних споруд БСА у 2022 році становила 1 800 тис. куб. м/добу, а фактичний середньодобовий обсяг відведення (фактична потужність очисних споруд БСА) становила 582,07 тис. куб. м/добу.

Через відсутність протягом тривалого часу стратегічних дій щодо питання реконструкції та удосконалення технології очищення стічних вод водна станція працює на межі можливостей і майже не має технічних резервів у разі виникнення нештатних або аварійних ситуацій.

**Рівень зношеності основних об'єктів та споруд каналізаційного господарства  
ПрАТ «АК «Київводоканал» станом на 01.01.2023, %**





У незадовільному технічному стані дюкерні каналізаційні переходи через річку Дніпро та мулові поля.

**Динаміка основних показників, що характеризують систему водопостачання та водовідведення м. Києва**

	2020	2021	2022
Обсяги споживання води в розрахунку на одного мешканця, тис. куб. м	0,042	0,034	0,027
Обсяги відпуску води, млн куб. м	177,60	180,12	137,85
Кількість аварій на 1 км водопровідних мереж, од.	1,84	2,00	1,88
Обсяг реалізації послуг з водовідведення усім споживачам, млн куб. м	174,44	177,63	135,12
Обсяги відведення стічних вод, млн куб. м	264,3	267,7	212,46
Кількість аварій на 1 км каналізаційних мереж, од.	0,04	0,03	0,02

Через масовані ракетні атаки по енергетичній інфраструктурі м. Києва відбувалися аварійні та вимушені відключення об'єктів ПрАТ «АК «Київводоканал», що призводило до тимчасового унеможливлення надання послуг з централізованого водопостачання та водовідведення споживачам. Фактичні обсяги реалізації послуг з водопостачання та водовідведення ПрАТ «АК «Київводоканал» за всіма категоріями споживачів у 2022 році зменшились на 24% у порівнянні з плановими показниками.

**Бюджетне господарство.** На балансі СВКП «Київводфонд» обліковується 204 бюджетних комплексів, з яких функціонуючих 177. Для забезпечення безперебійної роботи бюджетних комплексів при відключенні електропостачання підприємством закуплені та отримані гуманітарною допомогою генератори, що дає змогу оперативно підключити 154 бюджетні комплекси м. Києва до незалежних електричних джерел і забезпечити мешканців якісною питною водою в умовах воєнного часу, а особливо при відсутності централізованого водопостачання.

**Кількість капітальних ремонтів бюджетних комплексів, здійснених підприємством у 2020–2022 роках**

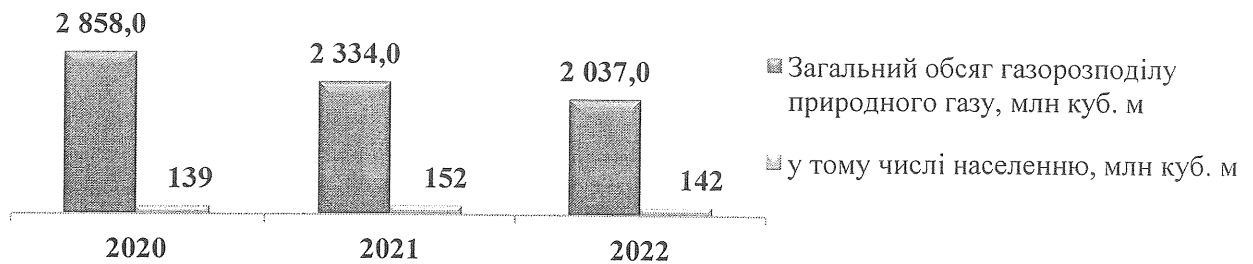
	2020	2021	2022
Кількість капітальних ремонтів бюджетних комплексів, од.	17	8	-

**Система газопостачання** міста станом на 01.01.2023 складалася з 4 963,6 км газових мереж, 228 газорозподільчих станцій, 530 шафових газорегуляторних пунктів, 635 станцій катодного захисту, 49 дренажів, 750 протекторів. Частка газопроводів з терміном експлуатації понад 40 років становить 63,58% від загальної протяжності балансових мереж. У м. Києві послуги з розподілу природного газу побутовим споживачам (населенню) надає АТ «Київгаз» (оператор газорозподільних мереж).

**Динаміка основних показників, що характеризують систему газопостачання м. Києва**

	станом на		
	31.12.2020	31.12.2021	31.12.2022
Кількість споживачів послуг з розподілу газопостачання, тис. од.	782,6	783,9	784,7
Кількість споживачів, які обліковуються на загальнобудинкових лічильниках та індивідуальних лічильниках, од.:			
Плита	461 877	481 705	491 111
Плита газова та газовий водонагрівач	43 032	42 988	42 988
Опалювальний котел та інші газові прилади	39 438	39 880	40 472

### Динаміка обсягу газорозподілу природного газу



**Інженерний захист території.** Загальна площа зсувонебезпечної і зсувної зони міста складає близько 5 121,06 га.

Основною проблемою у сфері інженерного захисту територій є те, що більшість гідротехнічних споруд збудовано у період з 1960 до 2000 років, дренажно-штольневі системи розташовані на глибині від 10 до 40 метрів під землею і поступово руйнуються.

**Ритуальне господарство.** У місті Києві функціонує 3 комунальних підприємства ритуальної галузі:

Ритуальна служба СКП «Спецкомбінат ПКПО», яка є балансоутримувачем 28 кладовищ загальною площею 532,503 га та обслуговує 0,26 га парку Вічної Слави;

Ритуальна служба СКП «Київський крематорій» забезпечує поховання шляхом кремації та є балансоутримувачем колумбарію. Загальна площа підприємства з колумбарієм становить 11,9849 га;

Державний історико-меморіальний Лук'янівський заповідник – балансоутримувач Лук'янівського кладовища, на території якого розташовано 277 об'єктів історико-культурної спадщини місцевого і національного значення, що перебувають під охороною держави, а також Алея почесних поховань.

Станом на 01.01.2023 у м. Києві налічується 29 кладовищ (28 кладовищ Ритуальної служби СКП «Спецкомбінат ПКПО» та Лук'янівське кладовище), з яких:

- відкритим для поховання є лише Північне кладовище;
- два кладовища (Старообрядне, Мишоловське) закриті;
- решта кладовищ є частково закритими, на яких проводяться поховання в межах родинних місць поховань. Нові місця для поховання надаються з урахуванням заслуг перед Батьківщиною (особи з інвалідністю внаслідок війни, учасники бойових дій, загиблі (померлі) Захисники та Захисниці України, ліквідатори аварії на ЧАЕС та інші категорії).

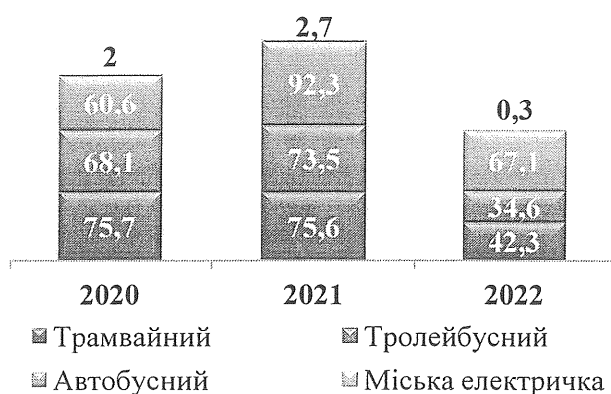
Найбільшою проблемою ритуального господарства на сьогодні залишається обмеженість вільних місць для поховання на кладовищах та у колумбарії.

### Транспорт та міська мобільність

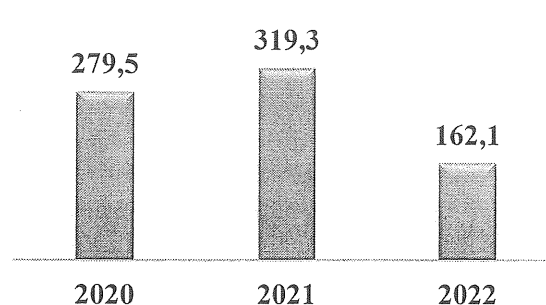
Транспортна політика м. Києва, де транспорт має стати більш енергозберігаючим та «зеленим», безпечним і дружнім до пасажирів і довкілля, сприяє покращенню ефективності, якості надання транспортних послуг та розвитку бізнесу.

Протягом 2020–2022 років спостерігалася тенденція до зниження рівня пасажирських перевезень. Основними причинами, що вплинули на динаміку є запровадження карантинних заходів та повномасштабне вторгнення Російської Федерації в Україну.

Пасажи́рські перевезення за видами транспорту, млн пасажирів



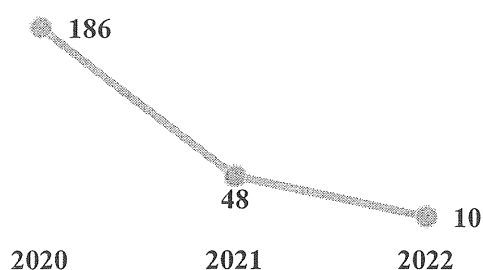
Пасажи́рські перевезення метрополітеном, млн пасажирів



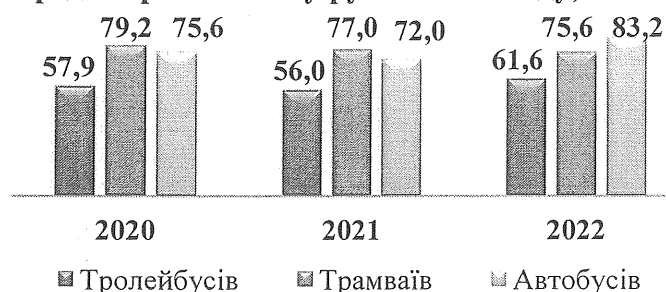
За період 2020–2022 років відбулося зростання середнього рівня зносу рухомого складу, зокрема рівень зносу тролейбусів та автобусів збільшився на 3,7% та 7,6% відповідно.

У м. Києві проводилася робота з оптимізації маршрутної мережі та покращення безпеки дорожнього руху. За останні три роки змінено схеми руху 15 автобусних маршрутів, придбано 244 од. громадського транспорту.

Оновлення рухомого складу, од.



Середній рівень зносу рухомого складу, %



Зберігалася тенденція до збільшення кількості дорожньо-транспортних пригод. Так, протягом 2020–2022 років у столиці скоєно 5 688 ДТП з постраждалими.

З метою зниження стану аварійності на дорогах здійснювалися заходи з обстеження і вдосконалення транспортної інфраструктури, поточного та капітального ремонту об'єктів вулично-дорожньої мережі та з забезпечення безпеки дорожнього руху.

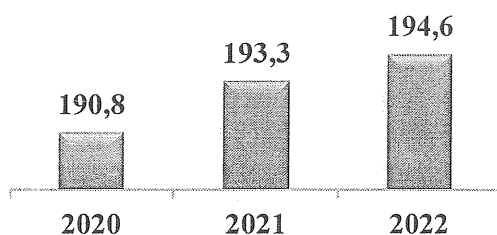
Завершено роботи з будівництва та реконструкції вулично-дорожньої мережі міста на 12 об'єктах та проведено капітальний ремонт 1 326,4 тис. кв. м вулично-дорожньої мережі на 94 об'єктах міста, зокрема і від пошкоджень спричинених ракетними обстрілами.

Капітальний ремонт транспортної інфраструктури

	2020	2021	2022
Кількість об'єктів, од.	46	28	18
тис. кв. м	718,4	598,6	189,4

Задля підвищення безпеки дорожнього руху та покращення умов пересування пішоходів проведені роботи з оновлення електромереж зовнішнього освітлення.

Динаміка зміни світлоточок,  
тис. од.



У межах інформатизації транспортної системи м. Києва, для зчитування інформації про транспортні потоки, упродовж 2020–2022 років було встановлено та підключено 43 відеодетектори транспорту Traficam на 17 світлофорних об'єктах.

Протягом 2020–2022 років продовжувалася робота з впровадження АСОП. У 2020 році розроблено Платформу цифрових мобільних сервісів «Київ цифровий» за допомогою якої, зокрема здійснюється приймання платежів за послуги проїзду в міському пасажирському транспорті міста з використанням електронного квитка, паркування, евакуації автомобілів, оплата штрафів за порушення правил дорожнього руху, в умовах воєнного стану здійснюється інформування населення про надзвичайні ситуації.

Станом на 01.01.2023 оплата за проїзд банківською карткою працює на всіх видах комунального громадського транспорту.

Протягом 2020–2021 років у м. Києві облаштовано 202,2 км велосипедної інфраструктури: велодоріжок, велосмуг, вело-пішохідних доріжок, вулиць спільного руху велосипедистів та легкового транспорту. У 2022 році через збройну агресію Російської Федерації проти України роботи з облаштування велосипедної інфраструктури не проводилися.

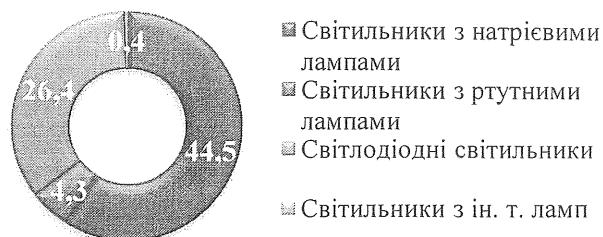
#### Соціальна підтримка та допомога

Соціальний захист населення – один із пріоритетних завдань київської міської влади.

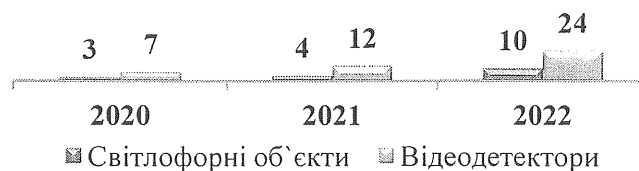
Надання соціальних послуг (зокрема адресної матеріальної допомоги) здійснюється у 24 установах соціального захисту населення, підпорядкованих Департаменту соціальної політики, Київському міському та 10 районних територіальних центрах соціального обслуговування.

У столиці велика увага приділяється киянам-учасникам антитерористичної операції та членам їх сімей, постраждалим учасникам Революції Гідності та членам сімей киян-Героїв Небесної Сотні, киянам, які брали (беруть) участь у заходах, необхідних для забезпечення оборони України, захисту безпеки населення та інтересів держави у зв'язку з військовою агресією Російської Федерації проти України та киянам-членам сімей загиблих (померлих) киян-Захисників / киянок-Захисниць України.

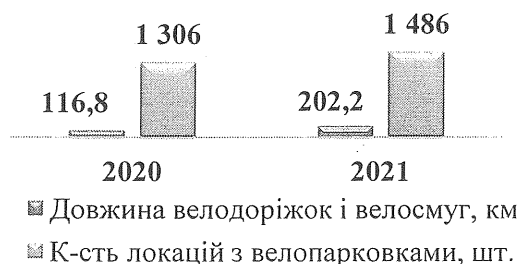
Структура джерел зовнішнього освітлення за  
типами ламп у 2022 році, %



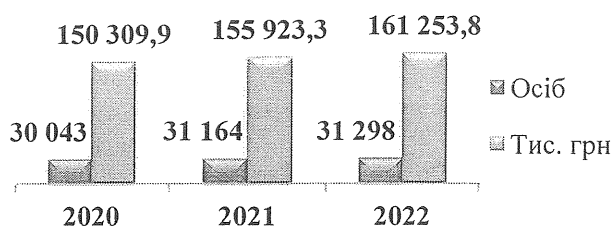
Відеодетектори транспорту Traficam на  
світлофорних об'єктах, од.



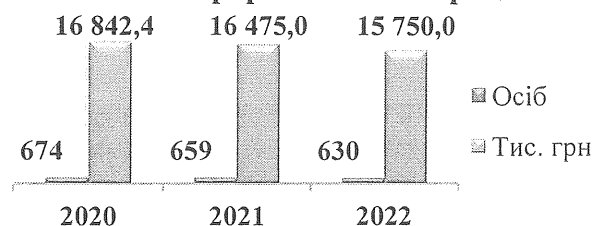
Розвиток велосипедної інфраструктури  
м. Києва



**Одноразова матеріальна допомога  
киянам-учасникам  
антитерористичної операції**



**Одноразова матеріальна допомога  
членам сімей киян-Героїв Небесної Сотні  
та членам сімей киян, які загинули під  
час антитерористичної операції**




Домінуючою формою обслуговування у територіальних центрах столиці є надання соціальної допомоги самотнім непрацездатним громадянам, зокрема особам з інвалідністю, які не здатні до самообслуговування та потребують сторонньої допомоги.

**Надання соціально-побутових послуг непрацездатним особам  
на безплатній основі**



**на платній основі**



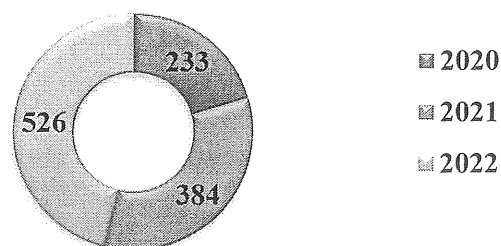
Надання транспортних послуг особам з інвалідністю та порушенням опорно-рухового апарату забезпечує відділення надання транспортних послуг Київського міського територіального центру соціального обслуговування.

Оскільки у столиці існує тенденція до зростання потреби киян у соціальних послугах, передбачено розширення спектру та видів соціальних послуг за рахунок закупівлі додаткових видів послуг шляхом соціального замовлення.

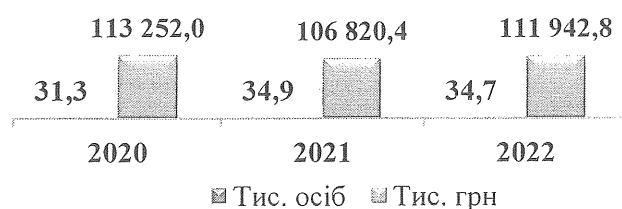
Для підтримки осіб, які опинилися в складних життєвих обставинах і які вони не можуть подолати без сторонньої підтримки, надається одноразова матеріальна допомога.

	2020	2021	2022
Чисельність осіб	593	1 061	1 089
Кількість перевезень, од.	20 807	26 250	26 908

**Кількість осіб, забезпечених соціальними послугами**




**Матеріальна допомога особам,  
які опинилися в складних життєвих  
обставинах**



З метою централізованого контролю над цільовим використанням бюджетних коштів, що виділяються на соціальні цілі продовжується впровадження та розвиток багатофункціональної електронної карти «Муніципальна картка «Картка Киянина».

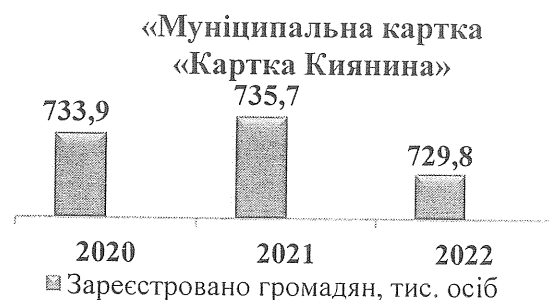
У столиці діють заклади надання соціальних послуг дітям щодо забезпечення захисту їх прав, надання соціальних послуг сім'ям, дітям та молоді, організації результативної роботи щодо запобігання соціальному сирітству, реабілітації бездоглядних та безпритульних дітей, створення умов для реалізації права кожної дитини на виховання в сім'ї.




Підготовка прийомних батьків, батьків-вихователів здійснюється через проходження тренінгових занять.

Основним завданням такої підготовки, є активізація досвіду, набуття навичок у вихованні дітей, якими мають володіти потенційні прийомні батьки та батьки-вихователі.

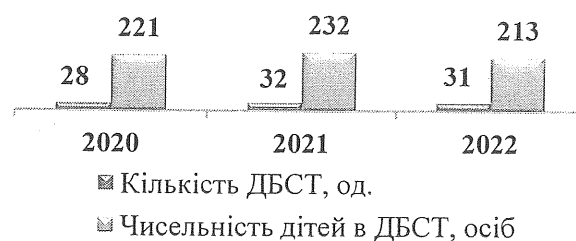
Київським міським центром соціальних служб надаються психологічні та інформаційні послуги, зокрема демобілізованим учасникам АТО та членам їх сімей; сім'ям ВПО з дітьми; сім'ям, які виховують дітей та молодь з інвалідністю; особам, які постраждали від домашнього насильства та торгівлі людьми; дітям з числа сиріт, дітям позбавленим батьківського піклування.



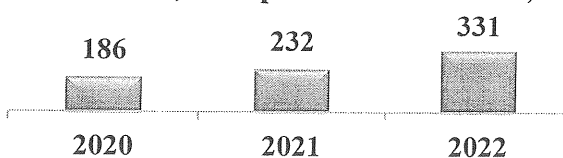
**Охоплення сімейними формами виховання дітей-сиріт та дітей, позбавлених батьківського піклування**



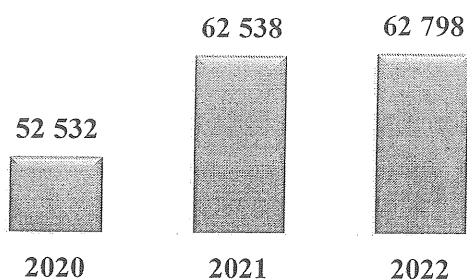
**Дитячі будинки сімейного типу**



**Кількість кандидатів у сімейні форми виховання, що пройшли навчання, осіб**

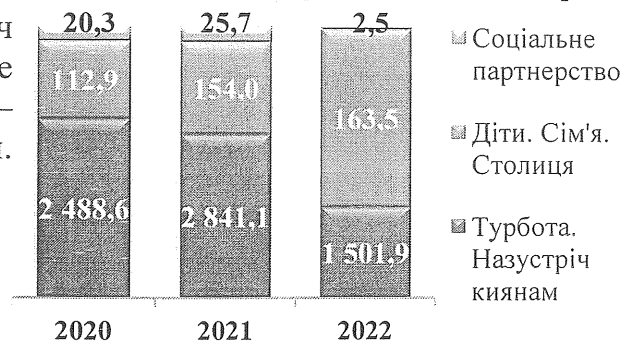


**Кількість наданих послуг, од.**



Для покращення соціального захисту населення виконуються заходи міських цільових програм «Турбота. Назустріч киянам» на 2022–2024 роки, «Соціальне партнерство» на 2022–2024 роки, «Київ – місто рівних можливостей», «Діти. Сім'я. Столиця на 2022–2024 роки».

**Фінансування міських цільових програм соціального спрямування, млн грн**



У програмах економічного та соціального розвитку м. Києва, з урахуванням фінансових можливостей міста, щорічно передбачалися асигнування на будівництво (придбання) житла для черговиків квартирному обліку.

Станом на 01.01.2023 за даними АБД «Квартоблік» у м. Києві на

квартирному обліку перебувало 65 623 сімей та однаків. На квартирному обліку в районних у місті Києві державних адміністраціях у пільговій черзі на отримання житла з числа осіб, які захищали незалежність, суверенітет та територіальну цілісність України і брали безпосередню участь в АТО за відповідними категоріями перебуває більше 3,5 тис. сімей та одиноких громадян.

Враховуючи тривалу військову агресію Російської Федерації, активна фаза якої розпочалася 24.02.2022, кількість осіб, які матимуть право на статус учасника бойових дій та, відповідно, пільги буде постійно збільшуватися.

З введення воєнного стану у 2022 році в першу чергу забезпечувалися видатки на зміцнення обороноздатності міста, відновлення об'єктів, пошкоджених внаслідок ракетних атак та забезпечення житлом внутрішньо переміщених осіб, чисельність яких суттєво збільшилась внаслідок активних бойових дій у східних та південних регіонах нашої країни. Кошти на придбання житла для черговиків квартирному обліку не виділялися, було зменшено також асигнування на придбання житла для окремих категорій населення відповідно до законодавства (розпорядження ВО КМР (КМДА) від 12.07.2019 № 1249), проте були виділені кошти на придбання житла для надання у тимчасове користування, зокрема ВПО.

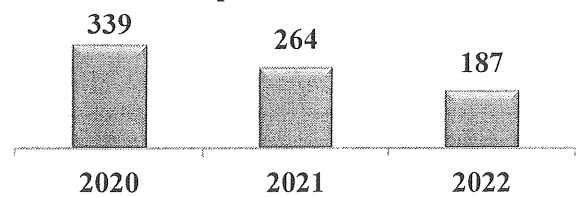
### **Охорона здоров'я та здоровий спосіб життя**

У 2022 році значно розширено спектр надання медичних послуг населенню: відкрито нові відділення, запроваджено нові формати роботи закладів («гарячі лінії», консультування в онлайн-режимі тощо).

У складі центрів первинної медико-санітарної допомоги на кінець 2022 року функціонувало 227 лікарських амбулаторій різного типу (234 у 2020 та 2021 роках). Зменшення кількості амбулаторій пов'язано з укрупненням амбулаторій, розташованих на базі центрів первинної медико-санітарної допомоги.

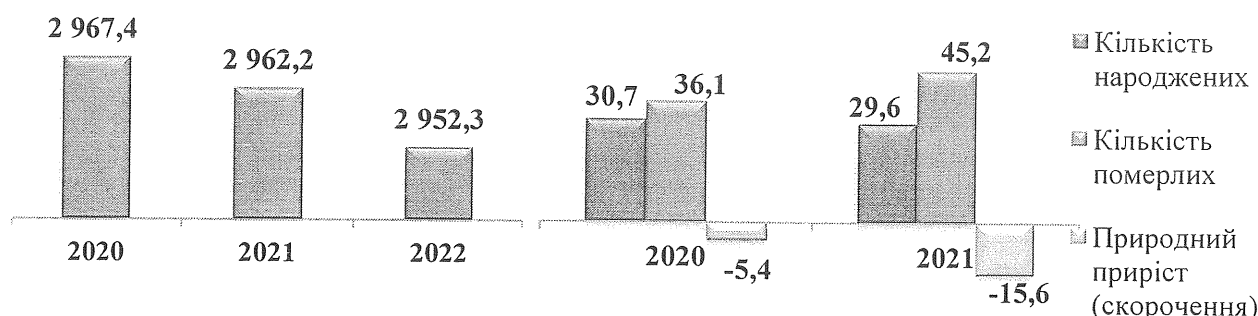
Медична допомога надавалася цивільним, військовим та внутрішньо переміщеним особам на всіх рівнях надання медичної допомоги (зокрема високоспеціалізована) безвідмовно за всіма профілями за потребою згідно з

**Кількість квартир (майнових прав), наданих / придбаних для пільгових категорій населення, од.**



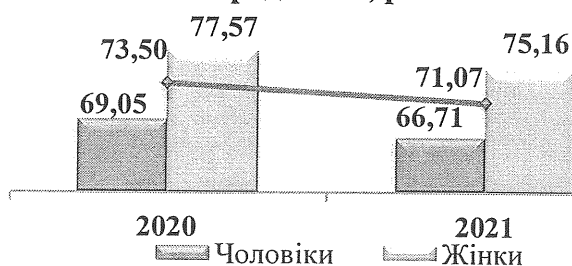
програмою державних гарантій медичного обслуговування населення за пакетами медичних послуг.

**Чисельність наявного населення м. Києва на початок року, тис. осіб\*** **Народжуваність, смертність та природний приріст населення м. Києва, тис. осіб\***



Рівень дитячої смертності до 1 року збільшився з 4,7 у 2020 році до 5,7 на 1000 новонароджених у 2021 році.

**Середня очікувана тривалість життя при народженні, років\***




Упродовж звітнього періоду у м. Києві спостерігається негативна тенденція щодо збільшення смертності за основними типами захворювань. Показник смертності населення у 2021 році становив 15,5 осіб на 1000 наявного населення, що на 25,3% більше порівняно з 2020 роком. Структура причин смертності населення м. Києва в зв'язку з пандемією COVID-2019 зазнала

суттєвих змін. На першому місці, як і в попередні роки, перебувають хвороби системи кровообігу, які у 2021 році обумовили 53,9% усіх випадків смерті в місті (61,5% у 2020 році). Серед смертності від хвороб кровообігу 80% випадків у 2021 році припадає на смертність від ішемічної хвороби серця (входять інфаркти). На друге місце у 2021 році вийшла смертність від хвороб, зумовлених вірусом COVID-19, яка становила 16,8% від загальної смертності по місту (проти 6,4% у 2020 році). Третя позиція в структурі смертності належить смертності від онкологічних захворювань – 11,9% у 2021 році.

Зберігалася тенденція до зростання контингенту онкологічних хворих. Найпоширенішими серед злоякісних новоутворень у 2022 році були (на 100 тис. населення): рак грудей – 65,2, шкіри – 32,7, легень – 17,3, лімфатичної та кровотворної тканини – 16,3.

**Захворюваність населення на злоякісні новоутворення (на 100 тис. населення)**



**Захворюваність на туберкульоз у м. Києві (на 100 тис. населення)**



\* За наявними даними офіційної статистики.



Показник поширеності всіх форм туберкульозу серед киян демонструє стійку тенденцію до зниження. Захворюваність на туберкульоз у м. Києві є одна з найнижчих по Україні (36,7 у 2022 році).

Кількість відвідувань лікарів у 2022 році зменшилась порівняно з 2020 роком з 5,5 до 4,3 відвідувань на одного мешканця столиці.

	2020	2021	2022
Кількість закладів охорони здоров'я, од.	145	136	114
Кількість лікарняних ліжок, од. на 10 тис. населення	51,3	49,2	45,1

Ліжковий фонд по стаціонарних закладах охорони здоров'я комунальної власності територіальної громади міста Києва у 2022 році становив понад 13,3 тис. ліжок різних профілів (у 2021 році – 14,5 тис., у 2020 році – 15,2 тис.). Протягом останніх років здійснено роботу з оптимізації ліжкового фонду.

Укомплектованість штатних посад фізичними особами становить: лікарями – 81%, молодшими спеціалістами з медичною освітою – 80%.


### Просування здорового способу життя серед мешканців міста

Київ – центр проведення спортивних заходів та активного відпочинку. Наявна спортивна інфраструктура залишилась практично без змін. У зв'язку із військовою агресією Російської Федерації на території України у місті Києві протягом 2022 року не працювали 79 спортивних об'єктів.

4 619 од.\*

\*занесено до Електронного реєстру спортивних споруд <https://sportsporudy.mms.gov.ua/>

#### Діяльність шкіл вищої спортивної майстерності м. Києва




#### Діяльність дитячо-юнацьких спортивних шкіл м. Києва



У 2022 році, незважаючи на воєнний стан, діяльність 91 ДЮСШ (64 із них комунальної власності), 2 шкіл вищої спортивної майстерності та Київського спортивного ліцею-інтерната, як і діяльність ДЮСШ «Прометей», ДЮСШ «Шанс», ДЮСШ «Метеор», що працюють із дітьми з інвалідністю, було збережено.

#### Охоплення киян фізичною культурою та спортом



У 2022 році велика кількість спортсменів та спортсменок зі зброєю в руках пішли захищати державу, дехто став волонтером і допомагає Збройним Силам України. Інші – продовжували свої тренування та брали участь у змаганнях, приносячи нові перемоги


для України. Зокрема у XI Всесвітніх іграх в Бірмінгемі, XXXII Літніх Олімпійських іграх в Токіо 2020–2021, XVI літніх Паралімпійських іграх в Токіо, XXIV зимових Олімпійських іграх 2022 у Пекіні, XIII зимових Паралімпійських Іграх у Пекіні, XXIV літніх Дефлімпійських іграх у Кашіас-ду-Сул тощо.

Негативна ситуація, що склалась протягом 2020–2022 років (відкрита збройна агресія Російської Федерації, а також пандемія COVID-19 та карантинні обмеження), зумовила значне скорочення, як проведених заходів, так і кількості залучених осіб; велика кількість заходів була проведена в онлайн-форматі.

### Екополітика та охорона довкілля

**Атмосферне повітря.** Індекс забруднення атмосфери впродовж 2020–2022 років оцінювався як високий (за даними моніторингу Центральної геофізичної обсерваторії імені Бориса Срезневського).

Основні зони забруднення повітря зосереджуються в місцях, що прилягають до автомагістралей, та в місцях концентрації промислових підприємств. Як і у попередні роки у структурі обсягів викидів переважають та щороку збільшуються викиди від пересувних джерел забруднення, переважно від приватного автотранспорту.



Обсяги викидів від пересувних джерел забруднення у 2021 році збільшилися на 5,6% порівняно з 2020 роком та становили 188,1 тис. т або майже 83% загального обсягу викидів в атмосферне повітря. Цьому сприяло поживлення економічної діяльності через послаблення карантинних обмежень.

Показник викидів від пересувних джерел забруднення у розрахунку на одну особу у м. Києві в 2021 році становив 63,6 кг, що перевищує середній показник по Україні в 1,7 раза.

Основні стаціонарні джерела забруднення атмосферного повітря – підприємства сектору енергетики, переробної промисловості, галузеві підприємства з енерго- та ресурсовитратними технологіями без належної очистки викидів. Загальний обсяг викидів продовж 2021 року збільшився на 52,1% порівняно з 2020 роком за рахунок збільшення викидів від діяльності підприємств-забруднювачів – ТОВ «Євро-Реконструкція» (11,8 тис. т або 30,4% загального обсягу викидів) та АТ «Київгаз» (17,9 тис. т або 46,1% загального обсягу викидів).

Щільність викидів від стаціонарних джерел забруднення у розрахунку на 1 кв. км території м. Києва у 2021 році становила 46,4 т забруднюючих речовин, залишається найвищою серед регіонів країни та перевищила середній показник по Україні у 12,5 раза. Додатковим джерелом забруднення повітря у м. Києві є також сезонне горіння торфовищ, випалювання полів та лісові пожежі на Київщині.

3 грудня 2020 року у м. Києві реалізується проєкт з розбудови сучасної системи моніторингу атмосферного повітря. Інформація про концентрацію забруднюючих

речовин та метеорологічні параметри доступні для користувача через декілька хвилин після вимірювання. За підсумком 2022 року вже встановлено та працюють 7 пунктів спостереження.


**Водні ресурси та водоспоживання.** У 2021 році обсяг споживання водних ресурсів знизився на 21,7% порівняно з 2020 роком і становив 563 млн куб. м води. Основна частка або 95,2% загального обсягу споживання забрано із поверхневих джерел (536 млн куб. м), 4,8% – із підземних джерел.

#### Основні показники використання води, млн куб. м

	2020	2021
Забрано води з природних водних об'єктів, усього	719	563
зокрема:		
з поверхневих джерел	684	536
з підземних джерел	35	27
Використано свіжої води, усього	666	499
зокрема:		
на потреби виробничі	424	396
питні та санітарно-гігієнічні	242	130
Обсяг оборотної та послідовно (повторно) використаної води	723	308

Впродовж 2020 року спостерігалось зростання обсягів оборотного та повторно-послідовного використання води, що сприяє більш економному раціональному водоспоживанню. Але вже у 2021 році показник обсягу оборотного та повторно-послідовного використання води скоротився більш як у 2 рази. Частка економії свіжої води за рахунок обігового водоспоживання на виробництві становила 54,7% (308 млн куб. м).

Основною причиною забруднення поверхневих вод є скиди забруднених комунально-побутових і промислових стічних вод безпосередньо у систему міської каналізації.



**Охорона поверхневих вод.** КП «Плесо» здійснюються заходи з інвентаризації водних об'єктів, що розташовані на території міста Києва. Станом на 01.02.2022 виявлено 691 водний об'єкт на території м. Києва, з яких 117 водних об'єктів обліковуються на балансі КП «Плесо». Наразі залишаються не визначеними користувачі / балансоутримувачі – 291 водойми. У 2022 році взято на баланс КП «Плесо» нові водні об'єкти, а саме затоку Вовкувату, затоку Десенку та озеро Небреж.

На 01.01.2022 з 117 водних об'єктів, що на балансі КП «Плесо», паспортизовано 55 водойм, 21 паспорт водного об'єкту перебуває на погодженні.

Лишається гострим питання щодо винесення в натуру (на місцевості) прибережних захисних смуг водних об'єктів Києва, посилення контролю за створенням водоохоронних зон і прибережних захисних смуг, а також за дотриманням режиму використання їхніх територій. До Державного земельного кадастру внесено

проекти землеустрою щодо організації та встановлення меж водоохоронних зон та прибережних захисних смуг на 11 об'єктах м. Києва.

Для забезпечення якості та безпечності поверхневих вод на території м. Києва КП «Плесо» впроваджено сучасний моніторинг якості води водойм, які є на балансі підприємства, згідно з вимогами Директиви 2006/7/ЄС для рекреаційних вод.

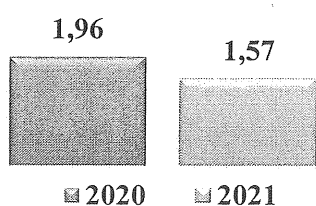
**Поводження з відходами.** У місті утворені відходи вивозяться на переробку та подальше захоронення відповідно до існуючої технології.

Впродовж 2020 року утворено 3 154,4 тис. т, з них утилізовано 128,5 тис. т відходів, (4,1% загального обсягу їх утворення) та спалено 204,5 тис. т (6,5% загального обсягу утворення відходів). Видалено у спеціально відведені місця та об'єкти 2 268,3 тис. т.

Інфраструктура поводження з промисловими відходами чи спеціальні полігони для промислових відходів на території міста відсутні.

За обсягом основна частка відходів у м. Києві – це тверді побутові відходи (ТПВ).

Обсяги утворення твердих побутових відходів, млн т



Протягом 2022 року у м. Києві утворено та перевезено 1 198 940,25 т побутових відходів<sup>7</sup>, зокрема:

- на заготівельні пункти вторинної сировини – 23 515,51 т;
- сміттєпереробні підприємства – 100 108,85 т;
- ділянки компостування – 47,00 т;
- сміттєспалювальний завод – 129 769,50 т;
- полігони (звалища) – 945 499,39 т.

До 50% обсягу утворених ТПВ у м. Києві захоронюється на полігоні ТПВ № 5 у с. Підгірці Обухівського району Київської області та за договорами в інших районах Київської області. Річний обсяг захоронення відходів на полігоні ТПВ № 5 становить 575,1 тис. т.

З 2020 року стартував пілотний проєкт з роздільного збирання відходів, окремо для скла, паперу та пластику. Лише у 2021 році зібрано та вивезено пластику 194 940 кг, скла 688 300 кг, паперу 5 510 кг та відправлено на переробку вторинної сировини.

Впроваджено другий етап проєкту роздільного збору відходів. Відкрито більше 3000 точок збирання батарейок, розроблено інформаційні буклети та плакати, встановлено бокси (коробки) для збирання малих елементів живлення. Також створені онлайн-карти пунктів прийому небезпечних відходів на території міста.

Створюються нові загрози й підсилюються існуючі проблеми з утилізації відходів, що залишаються після руйнувань інфраструктури і житлового фонду внаслідок збройної агресії Російської Федерації та може призвести до виникнення додаткових екологічних ризиків для довкілля й здоров'я населення.

**Озеленення та благоустрій.** Станом на 01.01.2023 фактична площа територій та об'єктів природно-заповідного фонду м. Києва становила 21 517,4 га. У 2022 році створено 8 об'єктів, у 2021 – 11 об'єктів, 2020 – 16 об'єктів.

На балансі районних комунальних підприємств КО «Київзеленбуд»: 126 парків загальною площею 3 375,03 га; 644 сквери на площі 469,82 га; 48 бульварів площею 149,63 га; 31 608,1 га лісопаркового господарства.

<sup>7</sup> За даними Департаменту житлово-комунальної інфраструктури.

У 50 парках та скверах розпочато реалізацію пілотного проекту із використання гранітної крихти, як антижелезедного засобу. Започатковано проекти з вертикального озеленення «Місто живих стін» та створення «Квіткових магнітів» у парках та скверах м. Києва.

На території м. Києва у 2022 році забезпечено фінансування виконання робіт з капітального ремонту та реконструкції на 16 об'єктах благоустрою зеленого господарства (парків, скверів), у 2021 – на 64 об'єктах.

Внаслідок масованих ракетних ударів Російської Федерації з 24.02.2022 було пошкоджено 33 263 кв. м зелених зон.



### Адміністративні послуги

Розвиток системи надання адміністративних послуг – один із пріоритетів міської влади як у напрямі підвищення якості життя мешканців громади, так і інвестиційної привабливості міста. В умовах воєнного стану забезпечення доступу мешканців міста до адміністративних послуг є надзвичайно важливим, потребує підвищення відповідальності, оскільки основні групи адміністративних послуг, такі як реєстрація місця проживання, паспортні послуги, реєстрація майна, бізнесу, актів цивільного стану є затребуваними постійно.

	2020	2021	2022
Кількість ЦНАПів у місті Києві (центри та їх територіальні підрозділи), од.	15	15	15
Частка адміністративних послуг, що надаються в електронному вигляді, до загального переліку адміністративних послуг, які надаються через ЦНАПи у місті Києві (станом на кінець звітного періоду), %	17,8	21,0	20,0
Середній час очікування заявника у черзі ЦНАПу, хв	-	15	-
Частка позитивних відгуків про роботу ЦНАПів, %	85	91	-

Оцінка якості отриманих послуг у ЦНАПах міста Києва<sup>8</sup> серед опитаних киян, які протягом 2022 року звертались до ЦНАП (32,1%), становить 4,49 бала за п'ятибальною шкалою (≈89% позитивних відгуків). Приблизний рівень такої оцінки зберігається протягом останніх чотирьох років, що свідчить про високий ступінь якості діяльності всієї сфери загалом.

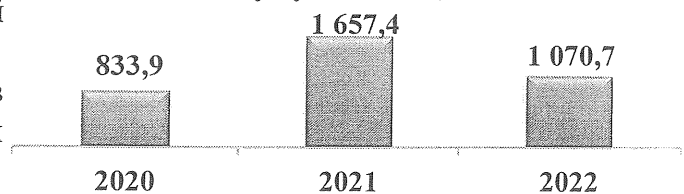
У період дії воєнного стану в столиці функціонують 12 з 15 ЦНАП.

Щорічно ЦНАП відвідують понад мільйон громадян. Кількість видів послуг становить понад 200, з них у електронному вигляді – 45.

Усі ЦНАП облаштовані за сучасними стандартами з урахуванням потреб осіб з інвалідністю, людей літнього віку, родин з дітьми.

Адміністратори центрів працюють за Єдиними вимогами (стандартами) до якості надання

Загальна кількість наданих адміністративних послуг у м. Києві, тис. од.



<sup>8</sup> Соціологічний моніторинг і оцінка якості життя киян в контексті реалізації Стратегії розвитку міста Києва до 2025 року, КНДУ «НДІРоМ».

послуг відвідувачам ЦНАП, які розроблені з урахуванням кращих світових практик та стандартів.

Після введення воєнного стану в Україні здійснено заходи для забезпечення надання адміністративних послуг в умовах, що склалися:

- розроблено алгоритми роботи працівників та надання послуг в різних безпекових ситуаціях, зокрема, під час повітряної тривоги, відключення електропостачання;
- облаштовано укриття для працівників;
- сформовано переліки адміністративних послуг за пріоритетністю та способами подання пакету документів;
- посилено та переформатовано роботу єдиного Call-центру ЦНАП міста Києва щодо інформування населення з питань надання адміністративних послуг, зокрема через Портал Дія, та з нагальних питань щодо забезпечення життєдіяльності під час війни.

У середньостроковій перспективі система надання адміністративних послуг має розвиватися шляхом розширення мережі та спектра послуг ЦНАП, оптимізації процедур отримання адміністративних послуг, покращення рівня сервісу для відвідувачів та підвищення професійних компетенцій адміністраторів.

## Освіта

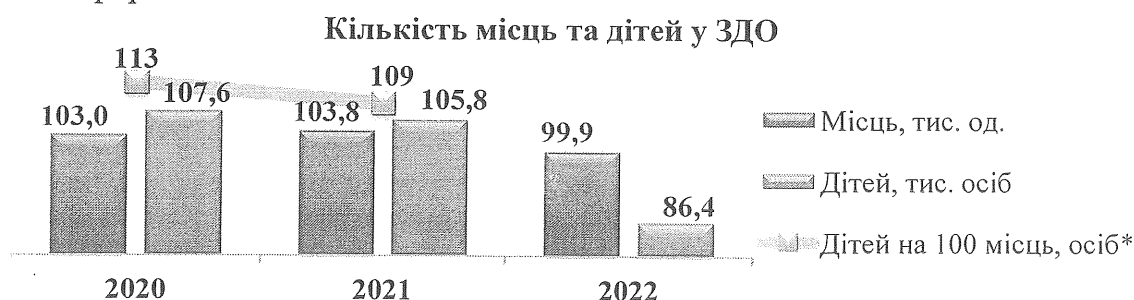
### Заклади дошкільної освіти, од.\*

	2020	2021	2022
Мережа ЗДО різних типів та форм власності	715	837	845
з них:			
комунальні ЗДО	531	540	544
приватні ЗДО	98	156	157
державні ЗДО	14	14	14
альтернативні ЗДО	72	127	130
Школи-дитячі садки, навчально-виховні комплекси**	69	28	23
Заклади освіти, які мають відокремлені дошкільні підрозділи	4	13	13

\* За даними Департаменту освіти і науки.

\*\* Дошкільні структурні підрозділи, що функціонують у ЗЗСО.

У 2022/2023 навчальному році у зв'язку із російською агресією та введенням воєнного стану відновлено роботу в звичайному режимі лише 82% комунальних ЗДО та 1/3 закладів, створених суб'єктами господарювання. Фактично діючі дитячі садки відвідувало 51% вихованців від спискового складу, кількість дітей у закладах приватної форми власності зменшилася на 27%.



\* У 2022 році показник кількості дітей на 100 місць не обраховується, оскільки ЗДО функціонують не на повну потужність.

Суттєво зменшилась у 2022 році кількість вихованців з особливими освітніми потребами у інклюзивних та спеціальних групах ЗДО.

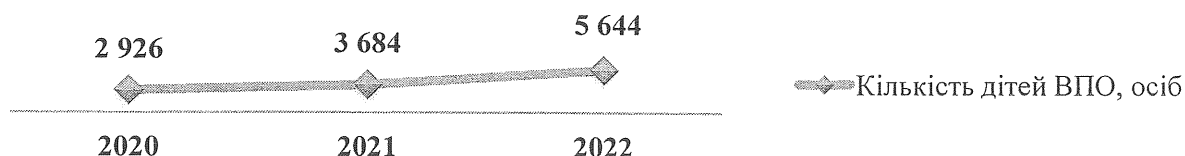
#### Інклюзивне навчання у ЗДО\*

	2020	2021	2022
Кількість ЗДО із спеціальними групами, од.	107	108	107
Кількість спеціальних груп, од.	543	578	529
Кількість вихованців у спеціальних групах, осіб	5 666	6 297	3 589
Кількість ЗДО із інклюзивними групами, од.	86	120	125
Кількість інклюзивних груп, од.	160	223	242
Кількість вихованців у інклюзивних групах, осіб	311	410	233

\* Кількість груп та вихованців на обліку Департаменту освіти і науки.

У ЗДО у 2022 році на 53,2% зросла кількість дітей ВПО через вторгнення росії на територію України.

#### Кількість дітей ВПО у комунальних ЗДО



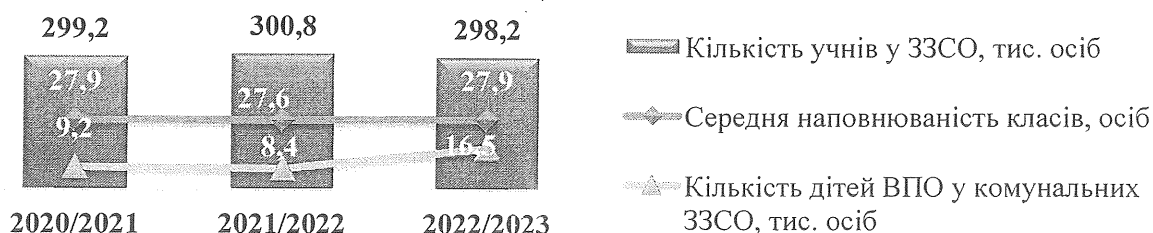
Протягом 2020–2022 років київською міською владою проводився комплекс заходів щодо подальшої розбудови ЗЗСО. Так, за 3 роки кількість ЗЗСО різних форм власності зросла на 15 або на 2,7%.

#### Заклади загальної середньої освіти, од.\*

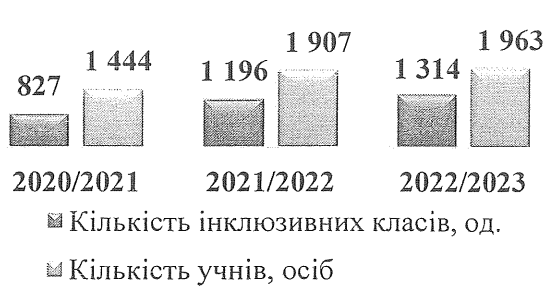
	2020	2021	2022
Кількість ЗЗСО	566	580	581
з них:			
комунальні ЗЗСО	430	427	428
приватні ЗЗСО	128	145	145
державні ЗЗСО	8	8	8

\* За даними Департаменту освіти і науки.

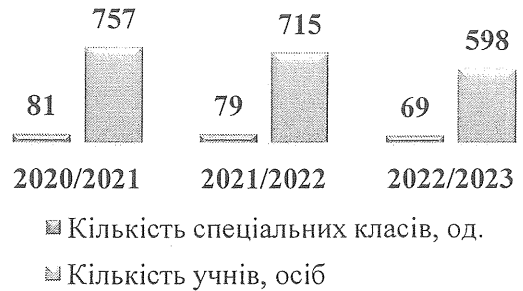
#### Кількість учнів, учнів ВПО та середня наповнюваність класів у комунальних ЗЗСО



## Інклюзивні класи у ЗЗСО



## Спеціальні класи у ЗЗСО

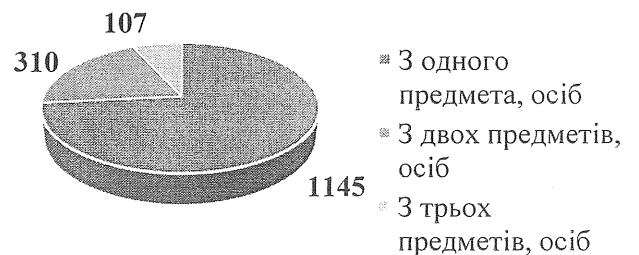


Випускники столичних ЗЗСО у 2020 та 2021 роках мали високі досягнення у навчанні за результатами ЗНО. У 2022 році у зв'язку з воєнним станом в Україні 15,3 тис. випускників ЗЗСО замість ЗНО складали національний мультипредметний тест, до якого входили українська мова, історія України та математика.

## Відсоток учасників ЗНО, випускників ЗЗСО, які отримали 160 балів і вище




## Кількість учнів, що отримали 200 балів за результатами національного мультипредметного тесту у 2022 році



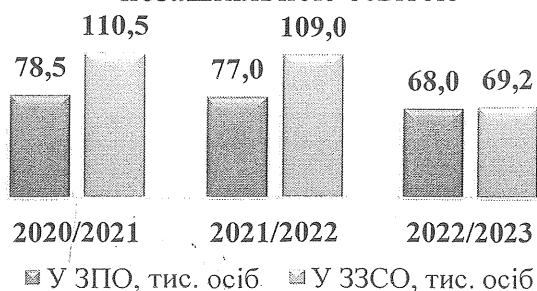
Продовжується комп'ютеризація комунальних ЗЗСО.

## Рівень забезпеченості учнів комп'ютерами

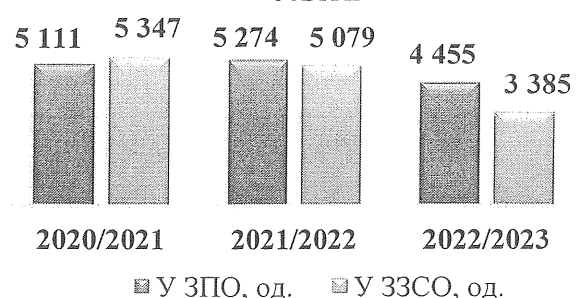


У сфері позашкільної освіти спостерігається зменшення охоплення дітей позашкільною освітою та кількості гуртків протягом останніх трьох років, зокрема через пандемію COVID-19 та повномасштабне вторгнення Російської Федерації на територію України.

## Охоплення дітей позашкільною освітою



## Кількість гуртків у закладах освіти





**Кількість гуртків та вихованців за спрямуванням у 2022/2023 навчальному році**  
у ЗЗСО у ЗПО

	у ЗЗСО		у ЗПО	
	Кількість гуртків, од.	Кількість вихованців, осіб	Кількість гуртків, од.	Кількість вихованців, осіб
Науково-технічне	262	4 795	516	6 944
Еколого-натуралістичне	89	1 571	56	1 113
Туристично-краєзнавче	137	2 702	307	4 491
Фізкультурно-спортивне	744	17 257	540	8 329
Художньо-естетичне	840	18 043	2 065	32 058
Дослідницько-експериментальне	107	1 881	278	4 648
Військово-патріотичне	439	8 800	293	8 400
Інше	767	14 141	400	2 076

**Заклади професійної (професійно-технічної) освіти \***

	2020	2021	2022
Кількість ЗП(ПТ)О, од.	22	22	21
Вищі професійні училища, од.	12	12	11
Центри професійно-технічної освіти, од.	5	5	5
Лицеї, од.	4	4	4
Коледжі, од.	1	1	1
Кількість місць, тис. од.	16,5	15,8	15,3
Кількість учнів, тис. осіб	11,9	12,0	11,3
Кількість учнів на 100 місць, осіб	72	76	74
Кількість вступників, тис. осіб	5,9	5,9	4,3
Кількість випускників, тис. осіб**	4,1	4,4	4,5
Кількість учнів ВПО, осіб		157	523

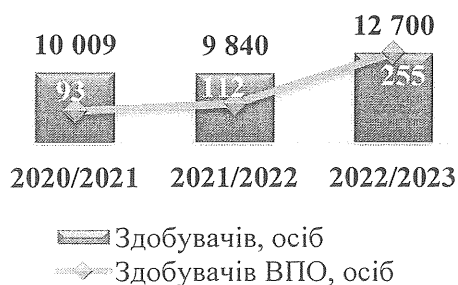
\* За даними Департаменту освіти і науки.

\*\* Для 2022/2023 навчального року вказана очікувана кількість.

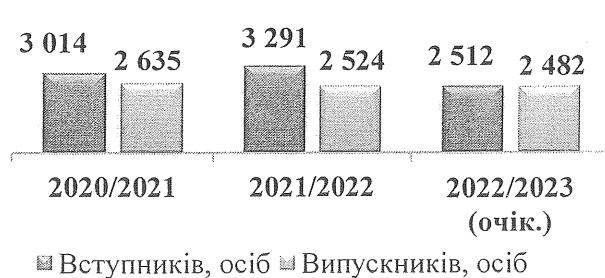
У ЗП(ПТ)О більш ніж утричі зросла кількість учнів внутрішньо переміщених осіб з тимчасово окупованих територій України у 2022/2023 навчальному році.

У мережі м. Києва за даними Департаменту освіти і науки станом на кінець 2022 року обліковувалось 15 закладів фахової передвищої освіти загальною проектною потужністю 26,1 тис. місць.

**Кількість здобувачів у ЗФПО**

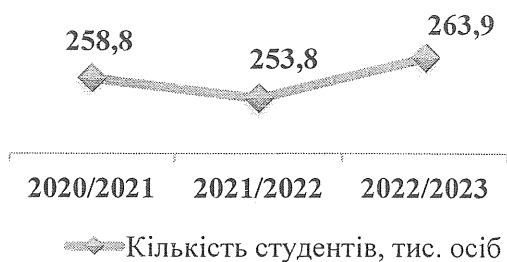


**Кількість вступників та випускників у ЗФПО**

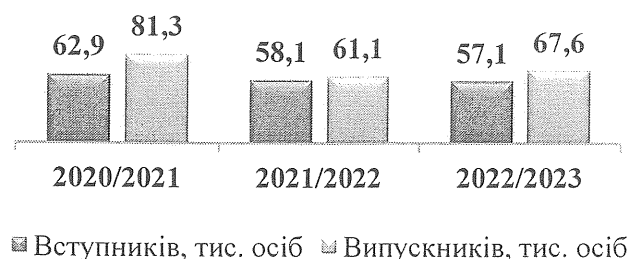


На початок 2022/2023 навчального року кількість закладів вищої освіти у столиці за даними Головного управління статистики у м. Києві становила 83 заклади.

## Кількість студентів у ЗВО



## Кількість вступників та випускників ЗВО



## Заробітна плата / муніципальна надбавка педагогічних працівників, тис. грн

	2020	2021	2022
Педагогічні працівники ЗДО	13,2/1,2	18,3/1,5	14,3/1,1
Педагогічні працівники ЗЗСО	15,8/1,7	20,0/2,1	19,7/1,8
Педагогічні працівники ЗП(ПТ)О	12,5/1,5	16,2/1,9	15,7/1,9
Педагогічні працівники ЗПО	11,4/1,3	14,8/1,6	15,0/1,3
Педагогічні працівники ЗФПО	15,2/1,7	20,2/2,1	19,5/1,9

Фактори, які вплинули на зміни у сфері освіти впродовж останніх років:

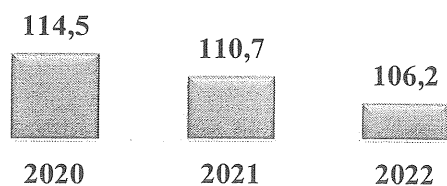
- введення воєнного стану та зупинка освітнього процесу протягом 28 лютого – 28 березня 2022 року;
- міграційні процеси серед учасників освітнього процесу у зв'язку із бойовими діями на території України;
- зростання кількості ВПО на території м. Києва;
- необхідність створення безпечних умов для всіх учасників освітнього процесу;
- пандемія COVID-19, що розпочалась 2020 року, та карантинні обмеження призвели до необхідності переведення освітнього процесу у закладах освіти у дистанційний формат;
- необхідність змін у підходах до викладання навчальних предметів, забезпечення технічними засобами для віддаленого навчання, вдосконалення навичок цифрової грамотності всіма учасниками освітнього процесу.

## Громадська безпека та цивільний захист

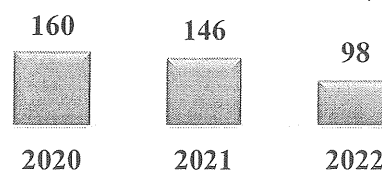
## Громадська безпека

Системи правоохоронних органів у м. Києві забезпечує безпеку та спокій мешканців столиці, вчасне і адекватне реагування на появу можливих небезпек і загроз.

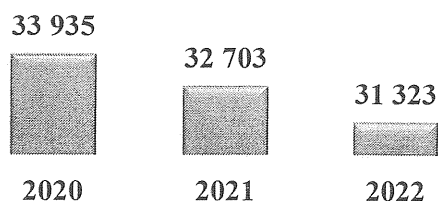
## Рівень злочинності на 10 тис. населення



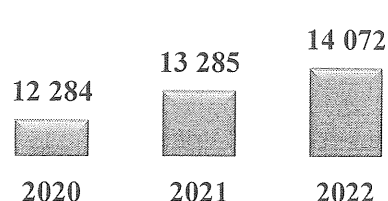
## Кількість кримінальних правопорушень, учинених неповнолітніми, од.



### Загальна кількість кримінальних правопорушень, од.



### Кількість розкритих кримінальних правопорушень, од.



середній час очікування наряду поліції – до 15 хв

Військова агресія Російської Федерації і бойові дії в державі радикально вплинули на всі соціальні процеси, зокрема на криміногенні, а саме – різке зниження рівня загальнокримінальної злочинності.

### Динаміка показників щодо кримінальних правопорушень

	2020	2021	2022
Кількість зареєстрованих кримінальних правопорушень, од., зокрема:	33 935	32 703	31 323
тяжких та особливо тяжких	13 827	14 796	17 589
у громадських місцях	8 621	7 507	5 346
в умовах вулиці	3 616	3 255	1 444
Кількість розкритих злочинів, од., зокрема:	12 284	13 285	14 072
розбійних нападів	140	115	51
грабежів	495	436	256
незаконних заволодінь транспортними засобами	148	163	106
крадіжок з транспортних засобів	374	644	288
Рівень злочинності (на 10 тис. населення)	114,5	110,7	106,2
Питома вага розкритих злочинів у загальній кількості виявлених злочинів, %	36,2	40,6	44,9

Час прибуття патрулів на місце події ДТП (прийняв – прибув) становить у 2022 році – 12 хв 02 с.

### Дорожньо-транспортні пригоди



Продовжувався розвиток громадських формувань з охорони громадського порядку і державного кордону міста Києва.

### Результати роботи громадських формувань\*

	2020	2021
Кількість членів громадських формувань	766	819
Кількість спільних заходів, проведених з поліцією	645	1 503
Кількість правопорушень, припинених членами формувань з правоохоронними органами	638	1 328

\* Під час дії режиму воєнного стану члени громадських формувань мобілізовані до лав Збройних Сил України для захисту територіальної цілісності нашої держави, тому статистичні дані за 2022 рік відсутні.

Продовжувалась реалізація проекту з розвитку комплексної системи відеоспостереження. За останні роки кількість відеокамер на території м. Києва збільшилася з 6,8 тис. до 8,3 тис., понад 1 тис. відеокамер працюють в підсистемі відеоаналітики (фіксації номерних знаків транспортних засобів та розпізнавання обличчя), за допомогою яких розкрито понад 5 тис. кримінальних правопорушень.

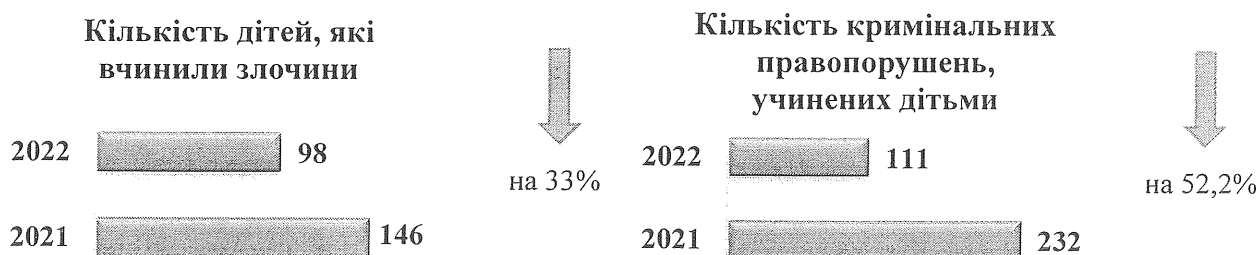
Головне завдання ювенальних поліцейських – вберегти дітей від насильства і жорстокості, негативного психологічного впливу, суїцидальної поведінки та недопущення проявів агресії та жорстокості.

### Формування безпечного дитячого середовища

#### НОВІ ПІДХОДИ:

Координаційна роль підрозділу в формуванні безпечного дитячого середовища

#### ЗАПЛАНОВАНА ПРИСУТНІСТЬ ПОЛІЦЕЙСЬКОГО у кожній школі



Для профілактики та запобігання правопорушенням впродовж 2022 року проведено: 692 профілактичних заходів у навчальних закладах міста, зокрема з батьками учнів та педагогічними колективами, 850 занять з питань правової освіти у ЗЗСО (проект «Шкільний офіцер поліції» згідно програми «Школа і поліція»), 281 профілактичних рейдів Головного управління Національної поліції у місті Києві спільно із Службою у справах дітей та сім'ї.

#### Цивільний захист

Для попередження та ліквідації наслідків надзвичайних ситуацій КАРС «Київська служба порятунку» протягом останніх 3 років здійснено 9 352 виїзди на надзвичайні ситуації та врятовано життя 368 особам.

#### Динаміка показників реагування на надзвичайні ситуації (за кількістю виїздів КАРС «Київська служба порятунку»)

Типи надзвичайних ситуацій (НС)	2020	2021	2022
Кількість виїздів на НС	3 887	3 115	2 350
із них:			
НС техногенного походження	620	456	355
НС природного характеру	136	274	169
НС соціального характеру	2 456	1 874	1 431
Профілактика НС	675	511	395
Врятовано людей всього	103	138	127
Вилучено боєприпасів	26	11	128

Продовжується розробка та поступова реалізація проекту створення територіальної автоматизованої системи централізованого оповіщення м. Києва.

**Стан фінансування системи цивільного захисту м. Києва, тис. грн**

Напрями фінансування	2020	2021	2022
Розвиток сил цивільного захисту (техногенна безпека)	9 339,7	18 161,9	38 617,1
Пожежна безпека:	4 230,0	33 715,0	73 000,0
придбання сучасних аварійно-рятувальних автомобілів та пожежної техніки	0,0	26 775,0	60 000,0
ремонт аварійно-рятувальної техніки	0,0	0,0	3 000,0
Зміцнення матеріально-технічної бази підрозділів ГУ ДСНС України в м. Києві	3 994,0	6 940,0	5 000,0

Впродовж 2020–2022 років виконувались спеціальні роботи з інженерного захисту зсувонебезпечних територій міста, площа яких становить 5 121,06 га, а також системних заходів щодо моніторингу їх стану, що сприятиме зменшенню ризиків та загроз у зв'язку зі змінами клімату.

Важливим чинником техногенної безпеки у м. Києві є подальше формування Територіальної підсистеми міста Києва єдиної державної системи цивільного захисту, а також забезпечення надійних та безпечних умов праці для всіх працюючих у м. Києві.

**Історико-культурна спадщина**

Загальна кількість об'єктів культурної спадщини у м. Києві станом на 01.01.2023 становила 3 594 об'єкти (з них: національного значення – 352, місцевого – 2 066, щойно виявлених – 1 176): пам'яток археології – 54; історії – 1 244; монументального мистецтва – 119; архітектури та містобудування – 1 316; садово-паркового мистецтва – 31; науки і техніки – 31.

Відреставровано Андріївську і Десятинну церкви, церкву Спаса на Берестові, впорядковано сходи на Старокиївську гору за кошти меценатів, завершено реставраційні роботи на об'єктах культурної спадщини: вул. Борисоглібська, 6, вул. Спаська, 12, вул. Г. Сковороди, 9-Б, здійснено реставрацію Корпусу № 16 – келії Флорівського монастиря (будинки Артинова, 1809–1811 років).

	2020	2021	2022
Кількість об'єктів культурної спадщини, що потребують ремонтно-реставраційних робіт, од.	248	228	87
Частка об'єктів культурної спадщини м. Києва, для яких розроблено необхідну облікову документацію, %	70	72	76,8
Кількість проведених конференцій, круглих столів, семінарів, присвячених ревіталізації/популяризації культурної спадщини, од.	9	2	33
Кількість предметів археології, по яких проведено консерваційно-реставраційні роботи, од.	-	32	90

У 2020 році розпочав свою роботу комунальний заклад «Центр консервації предметів археології».

З метою збереження пам'яток культурної спадщини у 2022 році виготовлено 134 облікових документацій.

В умовах воєнного стану:

- започатковано 3D-сканування пам'яток,
- 28 визначних монументів отримали захисні споруди,
- зафіксовано пошкодження 43 об'єктів, забезпечено оформлення документації та надання рекомендацій щодо ремонту і реставрації.

## Культура

Війна і пандемія, обмеженість ресурсів і необхідність збереження фондів, обумовили нові підходи, зокрема, цифровізацію і віртуалізацію культурних продуктів. Серед них 3-D-тур Національного історико-архітектурного музею «Київська фортеця», VR-тур по Бабиному Яру в Музеї історії міста Києва, культурно-мистецький проєкт «БІЛОКУР» в Національному музеї українського народного декоративного мистецтва.

Музеї	2020	2021	2022	Протягом 2020–2022 років
Кількість музеїв, од.	22	22	22	оцифровано понад
Кількість експонатів, тис. од.	1 023,6	1 078,8	1 085,2	75,8 тис. музейних
Оцифровано музейних предметів, тис. од.	22,5	30,0	23,3	предметів.
Проведено виставок, од.	335	419	272	
Кількість відвідувачів музеїв, тис. осіб	362,1	620,7	223,6	

Помітними подіями стали виставка «Made in Kyiv. Археологія повсякдення», мистецько-філософський проєкт «Одного дня після...», міжмузейні виставкові проєкти «Велика сімка» і «Леся Українка: 150 імен», виставка «Українське коло: до сторіччя визвольних змагань (1917–1921 рр.)» в Українському музеї в Нью-Йорку.

2022 року з	Театри	2020	2021	2022
врахуванням вимог	Кількість комунальних театрів, од.	21	21	21
воєнного часу виступи	в них місць, од.	5 003	5 207	5 463
театральних і концертних колективів	Кількість глядачів, тис. осіб	311,3	402,7	267,4
стали	Кількість зіграних вистав у театрах, од.	3 285	4 264	2 581
проводитися на Великій сцені і в укриттях, у форматі флешмобу для «випадкових» глядачів та у малій мобільній формі.	Кількість прем'єр, од.	50	86	57
	Кількість концертних організацій, од.	9	8	8
	Кількість концертів, од.	263	286	334

У 2020–2022 роках виконано капітальний ремонт приміщень Київського академічного театру драми і комедії на лівому березі Дніпра та «Творчої майстерні «Театр маріонеток», кінотеатрів: «Промінь», «Факел», «Лейпциг», «Флоренція», «ім. Т. Шевченка», «Краків».

Кінотеатри	2020	2021	2022	КП «Київський культурний кластер» залучено до участі в проєкті «Національний тур «Кіно заради Перемоги».
Кількість постійно діючих кінотеатрів, од.	12	11	17	
зокрема дитячих	4	3	3	
Кількість глядацьких місць, од.	5 140	5 062	2 574	
зокрема дитячих	462	426	383	
Кількість відвідувачів, тис. осіб	292,1	359,3	171,4	
зокрема дітей	20,0	28,2	17,1	

Серед тенденцій подальшого розвитку бібліотек міста:

	Бібліотеки	2020	2021	2022
– створення бібліохабів;	Кількість бібліотек, од.	139	139	139
– розширення спектру і доступності послуг;	Кількість читачів по ЄРК, тис. осіб	436,3	474,9	396,8
– проведення заходів до	Поповнення фондів, тис. од.	17,8	14,9	5,6

визначних дат з залученням мешканців / мешканок столиці та громадскості з метою популяризації бібліотечного простору.

## II. ЗАВДАННЯ ТА ЗАХОДИ ЕКОНОМІЧНОГО І СОЦІАЛЬНОГО РОЗВИТКУ М. КИЄВА НА 2024–2026 РОКИ

### СТРАТЕГІЧНА ЦІЛЬ І: ПІДВИЩЕННЯ РІВНЯ КОНКУРЕНТОСПРОМОЖНОСТІ ЕКОНОМІКИ М. КИЄВА

#### 1.1. Промисловість та розвиток підприємництва *Бачення майбутнього стану сектора*

Київ – місто, відкрите для бізнесу та інвестицій, яке стимулює інновації та підтримує конкурентне середовище

#### *Завдання та заходи*

*Оперативна ціль 1 «Стимулювання розвитку інноваційно-орієнтованих промислових підприємств міста Києва»*

##### 1.1. Розвиток інноваційних промислових точок зростання:

– Підтримка розвитку зон стрімкого зростання (зокрема шляхом створення індустріальних парків). Розробка концепції індустріального парку (м. Київ, вул. Полярна, 20).

– Сприяння співробітництву наукових закладів з реальним сектором економіки міста Києва.

– Створення та модифікація інтерактивних платформ (наукових проєктів НАН України, які можуть бути впроваджені у міське господарство «City Science», та підтримки експорту).

*Виконавець: ДПРП*

1.2. Просування продукції промислового комплексу міста Києва на внутрішньому та зовнішньому ринках:

– Розвиток інформаційних ресурсів (ІС «Промисловість і наука»).

– Стимулювання зовнішньоекономічної діяльності промислових підприємств (актуалізація каталогу «Експортери м. Києва», проведення конкурсу «Кращий експортер року»).

– Організація виставкових заходів та конкурсів (зокрема «Зроблено в Києві», «Столичний стандарт якості» тощо).

– Підтримка та залучення київських виробників до участі у міжнародних виставкових заходах, конкурсах тощо (зокрема організація колективного стенду промислового комплексу столиці «Made in Kyiv»).

*Виконавець: ДПРП*

*Оперативна ціль 2 «Перетворення Києва у місто, відкрите для бізнесу»*

2.1. Створення сприятливих нормативно-правових умов для розвитку підприємництва:

– Розробка і подання до центральних органів виконавчої влади дерегуляційних ініціатив (зокрема щодо спрощення адміністративних процедур, пов'язаних з відкриттям, веденням та закриттям бізнесу).

– Запровадження прозорого обговорення проєктів регуляторних актів Київської міської ради та КМДА, зокрема за рахунок залучення суб'єктів господарювання міста Києва та їх об'єднань до оцінки витрат та економічних вигід «Аналіз затрат і вигід» та М-Тесту.

*Виконавець: ДПРП*

## 2.2. Підвищення доступності та якості послуг міських органів влади для бізнесу:

- Проведення та участь у заходах з питань взаємодії бізнесу та влади (форуми, координаційні ради, круглі столи, бізнес-зустрічі, семінари, тренінги тощо), зокрема співпраця з Торгово-промисловою палатою України, Київською торгово-промисловою палатою, Українським союзом промисловців та підприємців.

- Проведення навчальних програм для підприємців та промисловців, зокрема створення навчальних матеріалів для підприємців шляхом розроблення презентації та відеопосібника.

- Удосконалення механізмів підтримки суб'єктів господарювання, які здійснюють діяльність з використанням атракційної техніки, у сфері пересувної та сезонної дрібнодрібною торгівлі, ресторанного господарства щодо розміщення та функціонування літніх майданчиків біля стаціонарних закладів ресторанного господарства.

- Розвиток взаємодії з донорами, благодійними організаціями та волонтерами, зокрема створення логістичних хабів приймання та розподілу гуманітарної допомоги та забезпечення їхньої матеріальної бази функціонування. Забезпечення гуманітарною допомогою, зокрема цивільного населення.

*Виконавець: ДПРП*

- Створення інформаційної бази «Соціальне підприємництво. Екосистема. Координація та взаємодія».

- Проведення досліджень (зокрема напрямів розвитку промисловості та підприємництва м. Києва та розробка заходів щодо релокації суб'єктів господарювання до м. Києва; необхідних змін в екосистемі соціального підприємництва із врахуванням наслідків воєнного часу та розробка заходів щодо її вдосконалення; щодо участі соціального підприємництва як інноваційного сектора у виконанні міських цільових програм).

- Проведення заходів з нагоди: Дня підприємця; машинобудівника; працівників легкої промисловості; працівників харчової промисловості; працівників торгівлі та Міжнародного дня соціального бізнесу.

- Організація та проведення міського і районних конкурсів – оглядів суб'єктів господарювання сфери побутового обслуговування на присвоєння звання зразкового у м. Києві.

*Виконавці: ДПРП, РДА*

## 2.3. Сприяння розвитку інноваційного підприємництва:

- Підтримка створення та розвитку об'єктів інноваційної інфраструктури (бізнес-інкубаторів, технопарків, програм підтримки стартапів, коворкінг-центрів).

*Виконавці: ДПРП, РДА*

- Надання фінансово-кредитної підтримки суб'єктам малого та середнього підприємництва у м. Києві.

- Надання фінансової допомоги релокованому бізнесу в місті Києві.

- Реалізація проєкту наукового парку «Академ.Сіті» (зокрема розробка фінансового плану та дорожньої карти розвитку проєкту наукового парку «Академ.Сіті», розробка концепту інноваційного хабу Academ.City для планування розвитку території наукового парку «Академ.Сіті» та Академмістечка).

- Організація та проведення щорічних корпоративних інноваційних сесій «Індустріальний хакатон».



– Організація міського корпоративного акселератора інноваційної діяльності.  
Виконавець: ДПРП

*Цільові індикатори, які передбачається досягти в середньостроковій перспективі*

№	Індикатор	Одиниця виміру	2024	2025	2026	Джерело інформації
1.	Індекс промислової продукції міста Києва	%	100,1	101,0	101,2	ДПРП
2.	Обсяг реалізованої промислової продукції у розрахунку на одного мешканця	тис. грн / мешканця	80,0	90,0	100,0	ДПРП
3.	Питома вага підприємств, що займалися інноваціями	%	20,7	21,4	22,1	ДПРП
4.	Частка країн ЄС в структурі експорту міста Києва:					ДЕІ
	– товарів	%	42,0	46,0	45,5	
	– послуг	%	49,0	54,0	54,5	
5.	Експорт товарів у розрахунку на одну особу	дол. США	3 797,4	4 025,2	4 347,3	ДЕІ
6.	Динаміка доходів бюджету міста Києва від податків, сплачених промисловими підприємствами міста Києва	%	>0	>0	>0	ДПРП
7.	Динаміка доходів бюджету міста Києва від податку на прибуток підприємств	%	>0	>0	>0	ДПРП
8.	Динаміка реальних доходів місцевого бюджету від єдиного податку	%	>0	>0	>0	ДПРП
9.	Частка малих підприємств в обсязі реалізованої продукції (товарах, послугах) міста	%	11,0	11,5	12,0	ДПРП
10.	Частка працівників, зайнятих на малих підприємствах, до загальної кількості зайнятих працівників у місті Києві	%	16,0	16,2	16,5	ДПРП
11.	Динаміка роздрібного товарообороту підприємств на душу населення (у цінах попереднього року)	%	>4	>6	>6,2	ДПРП
12.	Кількість суб'єктів малого та середнього підприємництва, яким заплановано надати фінансово-кредитну підтримку	од.	200	300	300	ДПРП
13.	Кількість інноваційних проектів, що реалізуються у результаті отримання суб'єктами малого та середнього підприємництва фінансово-кредитної підтримки	од.	100	150	150	ДПРП

№	Індикатор	Одиниця виміру	2024	2025	2026	Джерело інформації
14.	Кількість суб'єктів релокованого бізнесу у м. Київ, яким надано фінансову допомогу	од.	100	150	150	ДПРП

***Основні проблеми, які передбачається розв'язати в результаті реалізації завдань та заходів***

- низька конкурентоспроможність промислової продукції київських підприємств на внутрішньому та зовнішньому ринках;
- недостатня диверсифікація ринків збуту продукції київських товаровиробників;
- висока вартість кредитних ресурсів, ускладнений доступ до зовнішніх джерел фінансування;
- низька інноваційна активність промислових підприємств міста Києва;
- низька підтримка виходу малого та середнього підприємництва на міжнародні ринки;
- невідповідність існуючої інфраструктури підтримки малого та середнього підприємництва його потребам;
- недостатнє інформаційне забезпечення та використання цифрових технологій у підприємницькій діяльності;
- розміщення без дозвільних документів засобів пересувної дрібнороздрібної торговельної мережі, об'єктів сезонної дрібнороздрібної торговельної мережі, атракційної техніки та літніх майданчиків біля стаціонарних закладів ресторанного господарства для провадження підприємницької діяльності;
- відсутність міського хабу отримання і розподілу гуманітарної допомоги та неналежне логістичне забезпечення;
- нерегульованість взаємодії з донорами, благодійними організаціями та волонтерами з питань отримання та розподілу гуманітарної допомоги в умовах триваючої широкомасштабної російської агресії.

## **1.2. Інвестиції**

### ***Бачення майбутнього стану сектора***

Київ – привабливе та безпечне місто для інвестування з прозорими і зрозумілими «правилами гри»

### ***Завдання та заходи***

#### ***Оперативна ціль 1 «Залучення інвестицій до міста Києва»***

##### **1.1. Поліпшення інвестиційного клімату столиці:**

- Спрощення процедур інвестування в різні сфери життєдіяльності міста, проведення відкритих та прозорих інвестиційних конкурсів.

*Виконавець: ДЕІ*

- Запровадження системного, екологічно орієнтованого підходу для забезпечення сталого розвитку міста Києва та його відновлення від наслідків збройної агресії Російської Федерації в рамках Плану дій «Зелене місто» для міста Києва.

*Виконавці: ДЕІ, КП «КІА», структурні підрозділи КМДА*

- Нарощування співпраці з міжнародними фінансовими організаціями та донорами для оперативного подолання негативних наслідків збройної агресії

Російської Федерації та подальшої відбудови, відновлення та розвитку міста Києва.

*Виконавці:* ДЕІ, КП «КІА»

### 1.2. Просування інвестиційного потенціалу міста:

– Просування інвестиційного потенціалу міста шляхом участі у міжнародних виставках нерухомості, зокрема «МІРІМ» (м. Канни, Республіка Франція), «ЕХРО REAL» (м. Мюнхен, ФРН).

*Виконавці:* ДЕІ, КП «КІА», апарат КМДА (УМЗ)

– Забезпечення максимального використання потенціалу закордонних візитів вищого керівництва м. Києва для залучення міжнародної спільноти до інвестування.

*Виконавці:* апарат КМДА (УМЗ), ДЕІ, ДПРП

– Проведення щорічного Інвестиційного форуму міста Києва.

– Підготовка інформації та участь у міжнародних інвестиційних рейтингах.

*Виконавці:* ДЕІ, КП «КІА»

– Інтенсифікація відносин з європейськими містами для об'єднання зусиль щодо повосного відновлення та сталого розвитку міста Києва.

*Виконавці:* апарат КМДА (УМЗ), ДЕІ

– Підготовка презентаційних матеріалів щодо ініціатив та потреб міста Києва, зокрема у реалізації проєктів з відновлення.

*Виконавці:* ДЕІ, структурні підрозділи ВО КМР (КМДА)

### 1.3. Розробка нового інвестиційного процесу в рамках виконавчих органів міста:

– Розвиток «єдиного вікна» для роботи з інвесторами на базі КП «Київське інвестиційне агентство».

*Виконавці:* ДЕІ, КП «КІА»

## Цільові індикатори, які передбачається досягти в середньостроковій перспективі

№	Індикатор	Одиниця виміру	2024	2025	2026	Джерело інформації
1.	Капітальні інвестиції на рік	тис. грн/ мешканця	60	65	70	ДЕІ
2.	Кумулятивні ПШ	тис. дол. США/ мешканця	3,5	5,0	6,5	ДЕІ
3.	Кредитний рейтинг міста за шкалою рейтингового агентства S&P (не нижче)	кредитний рейтинг	ССС+	ССС+	В	ДФ
4.	Співвідношення кількості підписаних інвестиційних договорів до кількості заповнених анкет інвесторів (через єдиний інвестиційний портал КМДА)	%	25	25	30	ДЕІ
5.	Співвідношення кількості укладених інвестиційних договорів до кількості інвестиційних проєктів, включених до переліку об'єктів,	%	25	50	50	ДЕІ

№	Індикатор	Одиниця виміру	2024	2025	2026	Джерело інформації
	що потребують залучення інвестицій					
6.	Співвідношення кількості інвестиційних проєктів, включених до переліку об'єктів, що потребують залучення інвестицій, до кількості заповнених анкет ініціаторів	%	25	25	30	ДЕІ
7.	Залучення коштів до спеціального фонду бюджету м. Києва (відповідно до умов інвестиційних договорів)	млн грн	2	3	4	ДЕІ

**Основні проблеми, які передбачається розв'язати в результаті реалізації завдань та заходів:**

- недостатній рівень міжнародного іміджу м. Києва як інвестиційно привабливої дестинації;
- недосконалість існуючого порядку проведення інвестиційних конкурсів у м. Києві;
- невикористання у повній мірі потенціалу приватного сектору для інвестування в економіку міста;
- недостатній рівень використання інвестиційного потенціалу для залучення іноземних інвестицій;
- обмеженість фінансових ресурсів для оперативного подолання негативних наслідків збройної агресії Російської Федерації та подальшої відбудови, відновлення та розвитку міста Києва.

### 1.3. Ринок праці

#### Бачення майбутнього стану сектора

Київ – місто, де активно створюються та забезпечуються професійними кадрами високооплачувані робочі місця

#### Завдання та заходи

##### Оперативна ціль 1 «Підвищення рівня зайнятості мешканців міста Києва»

##### 1.1. Створення додаткового попиту на робочу силу:

– Стимулювання роботодавців до створення робочих місць, також і шляхом застосування фінансових програм, передбачених законодавством про зайнятість населення, зокрема для ВПО та учасників бойових дій.

Виконавці: ДПРП, структурні підрозділи КМДА, КМЦЗ, РДА

– Сприяння розвитку підприємницької ініціативи, самостійній зайнятості мешканців та мешканок міста.

Виконавці: ДПРП, КМЦЗ

##### 1.2. Підвищення рівня обізнаності населення про можливості на ринку праці:

– Подальший розвиток комунікацій між учасниками столичного ринку праці.

– Впровадження інноваційних форм надання послуг учасникам ринку праці, удосконалення існуючих та запровадження нових електронних сервісів з метою

підвищення рівня комунікацій та надання можливостей для самообслуговування клієнтів та клієнток служби зайнятості.

*Виконавці:* ДПРП, КМЦЗ

– Формування обсягів регіонального замовлення на підготовку робітничих кадрів (кваліфікований робітник та фаховий молодший бакалавр).

*Виконавці:* ДОН, ЗП(ПТ)О

– Реалізація спільних проектів із закладами професійної (професійно-технічної) освіти та роботодавцями щодо організації та проведення спільних майстер-класів, семінарів тощо.

*Виконавці:* ДПРП, ДОН, РДА

### 1.3. Підвищення кваліфікації робочої сили:

– Організація професійного навчання безробітних, зокрема ВПО та учасників бойових дій, на замовлення роботодавців, з урахуванням поточної та перспективної потреби на ринку праці, зокрема з використанням сучасних форм навчання.

– Підвищення соціальної та професійної мобільності громадян, зокрема ВПО та учасників бойових дій, підтримання їх конкурентоспроможності на ринку праці, забезпечення видачі ваучерів особам для здійснення перепідготовки, підготовки, спеціалізації та підвищення кваліфікації за професіями, спеціальностями, для навчання за якими може бути виданий ваучер.

– Сприяння організації роботи з підтвердження результатів неформального професійного навчання за робітничими професіями.

– Проведення профорієнтаційної роботи з населенням, зокрема з ВПО, у сучасному форматі: тренінги та семінари з професійної орієнтації та розвитку навичок, дистанційна профорієнтація тощо.

*Виконавець:* КМЦЗ

– Підвищення рівня охоплення професійним навчанням та зайнятістю осіб з інвалідністю, зокрема учасників бойових дій.

*Виконавці:* ДПРП, КМЦЗ

## *Оперативна ціль 2 «Створення умов для зростання офіційної заробітної плати в місті Києві»*

2.1. Становлення та розвиток в столиці цивілізованого ринку праці (зокрема легалізація трудових відносин та виведення заробітної плати з «тіні»):

– Проведення інформаційно-роз'яснювальної роботи серед громадян та роботодавців щодо негативних соціально-економічних наслідків нелегальних трудових відносин та виплати заробітної плати в «конвертах».

*Виконавці:* ДПРП, ДФ, ГУ ПФУ в м. Києві, ГУ ДПС у м. Києві, РДА

– Проведення роботи з підприємствами, які здійснюють фінансово-господарську діяльність, нарощують обсяги виробництва, отримують значні прибутки, проводять рух коштів на розрахункових рахунках, при цьому мінімізують заробітну плату та перераховують податок на доходи фізичних осіб до бюджету у незначних розмірах.

*Виконавець:* ДФ

– Активізація роботи відповідних контролюючих органів в частині реалізації повноважень (здійснення інспекційних відвідувань (перевірок) з питань здійснення державного нагляду (контролю) за додержанням законодавства про працю та зайнятість в частині неоформлених трудових відносин між роботодавцем та найманими працівниками, а також на підприємствах-боржниках із виплати заробітної

плати) після відновлення проведення Держпраці та її територіальними органами заходів державного нагляду (контролю).

*Виконавці:* ДПРП, Центральне міжрегіональне управління Державної служби з питань праці

**Цільові індикатори, які передбачається досягти в середньостроковій перспективі**

№	Індикатор	Одиниця виміру	2024	2025	2026	Джерело інформації
1.	Рівень безробіття населення у віці 15–70 років (за методологією МОП)	%	12,7	12,3	11,2	ДПРП
2.	Навантаження на одне вільне робоче місце (вакантну посаду) на кінець звітного періоду	зареєстрованих безробітних / вакантну посаду	1,0	1,0	1,0	КМЦЗ
3.	Середня тривалість пошуку роботи безробітними (за методологією МОП)	місяців	10	8	7	ДПРП
4.	Рівень офіційної середньомісячної заробітної плати в м. Києві (у розрахунку на одного штатного працівника)	євро/місяць	927	>1 042	1 198	ДПРП
		грн/місяць	31 494	35 399	40 708	
5.	Працевлаштування зареєстрованих безробітних (середньозважений за місяцями)	% до кількості громадян, які мали статус безробітного	6,5	7	8	КМЦЗ
6.	Частка безробітної молоді у віці до 35 років від загальної кількості зареєстрованих безробітних (станом на кінець року)	%	30	30	29	КМЦЗ
7.	Динаміка реальних доходів місцевого бюджету від ПДФО (у цінах попереднього року)	%	>0	>0	>0	ДФ
8.	Чисельність прийнятих на нові робочі місця у всіх секторах економіки міста	тис. осіб	73,0	79,0	87,0	ДПРП

**Основні проблеми, які передбачається розв'язати в результаті реалізації завдань та заходів:**

– негативні соціально-економічні наслідки на ринку праці, спричинені зниженням ділової активності та призупиненням діяльності суб'єктів господарювання у зв'язку з військовою агресією Російської Федерації проти України.

– невідповідність попиту на робочу силу та її пропозиції на ринку праці міста у

професійно-кваліфікаційному розрізі;

- працевлаштування внутрішніх переміщених осіб та учасників бойових дій;
- висока тривалість пошуку роботи безробітними (за методологією МОП);
- наявність заборгованості із виплати заробітної плати;
- високий рівень нелегальних трудових відносин та виплати заробітної плати «в конвертах».

#### **1.4. Розбудова міста і земельні відносини**

##### ***Бачення майбутнього стану сектора***

Київ – місто із гармонійною та збалансованою забудовою, яка розвивається у відповідності до потреб громади

##### ***Завдання та заходи***

##### ***Оперативна ціль 1 «Забезпечення прозорості у сфері земельних відносин»***

##### **1.1. Реформування земельно-господарського устрою території міста:**

– Інвентаризація земель міста, організація землеустрою та ведення міського земельного кадастру (зокрема, оновлення Державного земельного кадастру), включаючи розміщення у публічному доступі інформації щодо:

- договорів оренди/продажу землі;
- даних щодо вільних земельних ділянок для інвестування;
- даних щодо цільового призначення земельних ділянок (зокрема, функціональне призначення на перспективу відповідно до Генерального плану міста Києва);
- інформації про визначену площу під забудову; оціночної вартості земельної ділянки.

– Проведення земельних торгів в електронній торговій системі, що перебуває у державній власності; інформування землекористувачів про можливість переходу від оренди земель під об'єктами нерухомого майна до власності шляхом прямого викупу земельних ділянок.

*Виконавець: ДЗР*

##### ***Оперативна ціль 2 «Гармонійний розвиток міста з урахуванням інтересів громади, бізнесу та влади»***

**2.1. Підвищення якості міського планування з урахуванням потреб громади та сучасних європейських практик:**

- Розроблення та затвердження проєктів містобудівної документації з урахуванням сучасних норм та міжнародних практик.
- Розробка галузевих схем розвитку міста.

*Виконавець: ДМА*

– Здійснення інвентаризації застарілого житлового фонду кварталів, які підлягають комплексній реконструкції.

*Виконавець: ДБЖЗ*

##### **2.2. Впровадження прозорої системи розвитку об'єктів міського простору:**

- Оновлення метаданих інформаційних ресурсів містобудівного кадастру.
- Оновлення містобудівної документації.
- Впровадження інформаційно-аналітичних сервісів для подальшого розвитку містобудівного кадастру:
  - розробка та впровадження сервісів з надання інформації з містобудівного

кадастру, а саме: «витяг з містобудівної документації», «надання кадастрової довідки з містобудівного кадастру»; «витяг з містобудівного кадастру»;

- розробка та впровадження сервісу «профільні геопросторові дані містобудівної документації»;
- містобудівний моніторинг, оцінювання рівня реалізації містобудівної документації.

*Виконавець: ДМА*

### 2.3. Удосконалення контролю у сфері земельних відносин та будівництва:

– Виконання вишукувальних робіт при здійсненні моніторингу земель та контролю за їх використанням і охороною.

*Виконавці: ДЗР, КП «Київський інститут земельних відносин»*

### *Цільові індикатори, які передбачається досягти в середньостроковій перспективі*

№	Індикатор	Одиниця виміру	2024	2025	2026	Джерело інформації
1.	Розроблення та затвердження проєктів містобудівної документації	од.	4	10	20	ДМА
2.	Частка площі земель міста, які були охоплені інвентаризацією та внесені до міського земельного кадастру (у загальній площі земель міста)	%	35,4	44,5	44,5	ДЗР
3.	Відношення суми заборгованості зі сплати орендної плати за земельні ділянки (станом на кінець звітного періоду) до суми фактично сплаченої орендної плати за земельні ділянки (протягом звітного періоду)	%	<10,0	<10,0	<10,0	ДЗР
4.	Відношення суми заборгованості зі сплати земельного податку (станом на кінець звітного періоду) до суми фактично сплаченого земельного податку (протягом звітного періоду)	%	<10,0	<10,0	<10,0	ДЗР
5.	Відношення суми поточної заборгованості по сплаті пайової участі (внесків) на розвиток соціальної та інженерно-транспортної інфраструктури міста Києва та за договорами компенсації за інженерну підготовку території згідно з укладеними договорами (станом на кінець звітного періоду) без урахування інфляції та пені до суми фактично сплаченої пайової участі (внесків) на розвиток соціальної та інженерно-транспортної інфраструктури міста Києва та за договорами компенсації за інженерну підготовку території згідно з	%	<10,0	<10,0	<10,0	ДЕІ



№	Індикатор	Одиниця виміру	2024	2025	2026	Джерело інформації
	укладеними договорами (протягом звітного періоду)					
6.	Виконання вимог ЮНЕСКО щодо дотримання режимів забудови в буферній зоні Софії Київської та Києво-Печерської Лаври	так / ні	так	так	так	ДПДАБК
7.	Частка житлових будинків, які охоплені заходами з проведення інвентаризації застарілого житлового фонду кварталів, що підлягають комплексній реконструкції	%	7	33	60	ДБЖЗ

**Основні проблеми, які передбачається розв'язати в результаті реалізації завдань та заходів:**

– недостатній рівень забезпеченості затвердженою та оновленою містобудівною документацією;

– відсутність метаданих інформаційних ресурсів містобудівного кадастру міста Києва;

– відсутність актуальної структури геопросторових даних містобудівної документації (матеріали детальних планів територій, затверджених рішеннями Київської міської ради до 2014–2015 років наявні лише в паперовому вигляді);

– недосконалість сервісів містобудівного кадастру, які відповідають за функціонування міста;

– необхідність модернізації застарілого житлового фонду та приведення його у відповідність до сучасних вимог;

– низький рівень обізнаності населення щодо правових аспектів земельного законодавства, в частині можливості переходу від оренди земель під об'єктами нерухомого майна до власності шляхом прямого викупу земельних ділянок;

– відсутність всеохоплюючої інвентаризації земель міста та недостатність даних внесених до міського земельного кадастру.

## 1.5. Туризм

### Бачення майбутнього стану сектора

Київ – привабливий туристичний центр, що є широко відомим поза межами України

### Завдання та заходи

#### Оперативна ціль 1 «Збільшення кількості туристів»

1.1. Просування туристичного потенціалу та бренду міста Києва шляхом реалізації комплексу маркетингових заходів:

– Популяризація туристичних можливостей міста Києва шляхом проведення та участі у міжнародних виставкових та інших промоційних заходах в Україні і за кордоном.

– Організація реклами туристичних можливостей міста Києва, зокрема проведення рекламних кампаній на зовнішніх носіях у провідних туристичних центрах віту, а також цифрової зовнішньої реклами туристичних можливостей міста Києва (Digital Out-of-Home).

- Наповнення та просування туристичного порталу міста Києва.
- Сприяння розвитку туристичної пропозиції міста (формування нових туристичних продуктів, зокрема туристичних маршрутів).

*Виконавці: УТП, КНП «КЦРТ»*

#### 1.2. Розвиток сучасних видів туризму:

- Діяльність з розвитку ділового та інших пріоритетних напрямів туризму (медичного, воєнного, гастрономічного, подієвого тощо), зокрема сприяння проведенню у місті Києві великих культурних, спортивних, ділових подій і заходів (фестивалів, виставок, ярмарків, конференцій тощо) з урахуванням потреб та інтересів різних цільових груп.

*Виконавець: УТП*

### *Оперативна ціль 2 «Збільшення тривалості та покращення комфорту перебування туристів»*

#### 2.1. Удосконалення туристичної інфраструктури із застосуванням елементів цифровізації:

- Встановлення туристичних інформаційних терміналів (info point) у місцях максимальної локалізації потенційних туристів.

- Забезпечення основних туристичних локацій навігацією (встановлення нових та оновлення існуючих туристичних пілонів та вказівників туристичних об'єктів з елементами цифровізації та інклюзії) з урахуванням доступності для осіб з інвалідністю.

*Виконавець: УТП*

#### 2.2. Підвищення якості сервісу обслуговування туристів:

- Забезпечення функціонування туристично-інформаційних центрів (пунктів).

*Виконавець: УТП*

### *Оперативна ціль 3 «Підвищення ефективності управління туристичної сфери»*

#### 3.1. Обмін досвідом та співпраця:

- Організація та проведення семінарів, форумів, нарад, конференцій тощо з питань розвитку туризму в місті Києві для представників закладів вищої освіти, бізнес-сектору, громадських організацій та асоціацій у сфері туризму.

*Виконавець: УТП*

#### 3.2. Вдосконалення системи моніторингу та аналізу розвитку туристичної сфери міста:

- Проведення соціологічних та маркетингових досліджень кількісних та якісних показників туристичних потоків до міста Києва та якості послуг підприємств готельного господарства столиці.

*Виконавець: УТП*

### *Цільові індикатори, які передбачається досягти в середньостроковій перспективі*

№	Індикатор	Одиниця виміру	2024	2025	2026	Джерело інформації
1.	Кількість в'їзних відвідувачів	млн осіб / рік	0,1	1,5	2,0	УТП
2.	Кількість міжнародних інформаційних компаній /	од. / рік	20	25	30	УТП

№	Індикатор	Одиниця виміру	2024	2025	2026	Джерело інформації
	заходів, проведених з метою просування туристичного потенціалу міста					
3.	Динаміка реальних доходів місцевого бюджету від туристичного збору (у цінах попереднього року)	%	>0	>0	>0	УТП
4.	Загальна позиція міста у рейтингу Numbeo Safety Index	позиція у рейтингу	<100	<70	<50	УТП
5.	Кількість міжнародних виставкових та інших промоційних заходів в яких взято участь	од.	7	9	10	УТП
6.	Кількість проведених рекламно-інформаційних та промо-турів	од.	4	5	6	УТП
7.	Кількість встановлених / оновлених елементів туристичної навігації	од.	187	-	-	УТП
8.	Кількість працюючих туристично-інформаційних центрів	од.	3	4	4	УТП

***Основні проблеми, які передбачається розв'язати в результаті реалізації завдань та заходів:***

– недостатній рівень конкурентоспроможності міста Києва як туристичного центру європейського рівня;

– скорочення туристичних потоків та зменшення прибутковості туристичної сфери в умовах процесів, спричинених пандемією COVID-19 та збройною агресією Російської Федерації, їх кризовими наслідками і вимушеними обмежувальними заходами.

## СТРАТЕГІЧНА ЦІЛЬ II: ПІДВИЩЕННЯ КОМФОРТУ ЖИТТЯ МЕШКАНЦІВ М. КИЄВА

### 2.1. Житлово-комунальне господарство

#### *Бачення майбутнього стану сектора*

Київ – сучасне енергоефективне місто, що забезпечує потребу мешканців у житлово-комунальних послугах європейської якості.

#### *Завдання та заходи*

*Оперативна ціль 1 «Підвищення ефективності використання комунальної інфраструктури»*

1.1. Модернізація існуючої та розбудова нової інфраструктури:

#### Енергетичне господарство

– Будівництво, реконструкція та модернізація об'єктів теплопостачання.

*Виконавці:* ДЖКІ, КП «КИЇВТЕПЛОЕНЕРГО»

#### Водопостачання та водовідведення

– Будівництво, реконструкція та модернізація об'єктів водопостачання та водовідведення.

*Виконавці:* ДЖКІ, ПрАТ «АК «Київводоканал»

– Будівництво свердловин малої потужності для відновлення роботи бюветних комплексів.

*Виконавці:* ДЖКІ, СВКП «Київводфонд»

#### Житлове та ліфтове господарство

– Здійснення реконструкції, реставрації, капітального ремонту, технічного переоснащення спільного майна у багатоквартирних будинках м. Києва шляхом застосування механізму спільного фінансування (кошти бюджету міста Києва та кошти співвласників багатоквартирних будинків).

– Пристосування житлових будинків (гуртожитків) до потреб осіб з інвалідністю та маломобільних груп населення.

*Виконавці:* ДЖКІ, РДА

– Капітальний ремонт і облаштування підвальних приміщень житлових будинків, які можуть використовуватись населенням як укриття.

*Виконавці:* РДА

– Реконструкція та модернізація ліфтового господарства у житловому фонді міста Києва.

*Виконавці:* ДЖКІ, КП «Київбудреконструкція»

– Відновлення об'єктів житлового фонду, пошкоджених внаслідок збройної агресії Російської Федерації.

*Виконавці:* ДБЖЗ, КП «Житлоінвестбуд-УКБ»

*Оперативна ціль 2 «Підвищення ефективності споживання енергоресурсів»*

2.1. Енергозаощадження комунального та бюджетного сектору:

– Комплексна термомодернізація закладів бюджетної сфери, зокрема через застосування ЕСКО-механізму та шляхом впровадження системи кредитування.

*Виконавці:* ДЖКІ, КП «ГВП»

## 2.2. Енергозаощадження житлового господарства:

– Організація та проведення інформаційно-роз'яснювальної роботи серед мешканців столиці щодо механізмів реалізації енергоефективних заходів у житловому фонді за участю співвласників багатоквартирних будинків.

*Виконавці:* ДЖКІ, КК «Центр комунального сервісу»

– Реалізація енергоефективних заходів у багатоквартирних будинках м. Києва шляхом застосування механізму спільного фінансування (кошти бюджету міста Києва та кошти співвласників багатоквартирних будинків).

*Виконавці:* ДЖКІ, РДА, КП «ГВП»

## *Оперативна ціль 3 «Покращення якості сервісу та вдосконалення системи самоврядного контролю в сфері житлово-комунальних послуг»*

### 3.1. Забезпечення подальшого розвитку Центру комунального сервісу:

– Удосконалення системи розвитку електронних послуг у сфері житлово-комунального господарства.

– Підвищення рівня обізнаності споживачів з питань житлово-комунального господарства шляхом проведення навчальних програм.

*Виконавці:* ДЖКІ, КК «Центр комунального сервісу»

## *Оперативна ціль 4 «Залучення власників квартир до управління житловим фондом»*

### 4.1. Участь власників в управлінні житловим фондом шляхом створення ОСББ:

– Сприяння співвласникам у питаннях управління багатоквартирним будинком, зокрема шляхом створення ОСББ або вибору інших форм управління житловим будинком; участі у міських стимулюючих програмах.

*Виконавці:* ДЖКІ, РДА

## *Цільові індикатори, які передбачається досягти в середньостроковій перспективі*

№	Індикатор	Одиниця виміру	2024	2025	2026	Джерело інформації
1.	Ступінь зношеності кабельних ліній 0.4–110 кВ	%	17 52	17	17 49	ДЖКІ, ПрАТ «ДТЕК КИЇВСЬКІ ЕЛЕКТРОМЕРЕЖІ», СВКП «Київводфонд»
2.	Зношеність підстанцій 110; 35 кВ	%	39 43	39	36 24	ДЖКІ, ПрАТ «ДТЕК КИЇВСЬКІ ЕЛЕКТРОМЕРЕЖІ», СВКП «Київводфонд»
3.	Зношеність електричних трансформаторних підстанцій 10 кВ	%	21 41	19	17 23	ДЖКІ, ПрАТ «ДТЕК КИЇВСЬКІ ЕЛЕКТРОМЕРЕЖІ», СВКП «Київводфонд»
4.	Загальне споживання (корисний відпуск) електроенергії містом	тис. кВт*год / мешканця	3,2	2,4	3,4	ДЖКІ, ПрАТ «ДТЕК КИЇВСЬКІ ЕЛЕКТРОМЕРЕЖІ»

№	Індикатор	Одиниця виміру	2024	2025	2026	Джерело інформації
5.	Споживання електроенергії комунально-побутовими споживачами міста Києва	млн кВт год	2 104,5	2 278,0	2 292,7	ДЖКІ, ПрАТ «ДТЕК КИЇВСЬКІ ЕЛЕКТРОМЕРЕЖІ»
6.	Загальне споживання (корисний відпуск) тепла містом	Гкал / мешканця	2,05	2,12	2,23	ДЖКІ, КП «КИЇВТЕПЛОЕНЕРГО»
7.	Споживання теплової енергії бюджетними установами та організаціями міста Києва	тис. Гкал	857,9 70,4	913,6 83,5	925,4 66,9	ДЖКІ, КП «КИЇВТЕПЛОЕНЕРГО», ТОВ «СВРО-РЕКОНСТРУКЦІЯ»
8.	Ступінь зношеності водопровідних мереж	%	72	71	70	ДЖКІ, ПрАТ АК «Київводоканал»
9.	Ступінь зношеності каналізаційних мереж	%	29	28	27	ДЖКІ, ПрАТ АК «Київводоканал»
10.	Загальне споживання води містом	куб. м / мешканця	27	35	43	ДЖКІ, ПрАТ АК «Київводоканал»
11.	Частка втрат води від подачі в мережу	%	25	24	23	ДЖКІ, ПрАТ АК «Київводоканал»
12.	Відсоток ОСББ у багатоквартирному житловому фонді (разом з ЖБК)	%	24,3	25,0	26,0	ДЖКІ
13.	Частка ліфтів, що експлуатуються більше 25 років	%	43	41	40	ДЖКІ, КП «КЖСЕ»
14.	Частка диспетчеризованих ліфтів	%	82	83	85	ДЖКІ, КП «Київбудреконструкція»
15.	Середня тривалість відключень електроенергії	годин	2,36	2,36	2,36	ДЖКІ, ПрАТ «ДТЕК КИЇВСЬКІ ЕЛЕКТРОМЕРЕЖІ»
16.	Рівень оснащеності житлового фонду вузлами комерційного	%	87	93	99	ДЖКІ, ПрАТ АК «Київводоканал»

№	Індикатор	Одиниця виміру	2024	2025	2026	Джерело інформації
	обліку холодної води					

**Основні проблеми, які передбачається розв'язати в результаті реалізації завдань та заходів**

- незадовільний технічний стан комунальної інфраструктури та житлового фонду;
- низька ефективність споживання енергоресурсів;
- недостатній рівень сервісу та недосконала система самоврядного контролю у сфері житлово-комунальних послуг;
- наявність об'єктів житлового фонду, пошкоджених внаслідок збройної агресії Російської Федерації;
- низький відсоток участі власників квартир до процесів формування житлової політики та управління житловим фондом.

**2.2. Транспорт та міська мобільність**

**Бачення майбутнього стану сектора**

Київ – комфортне та безпечне для пересування місто

**Завдання та заходи**

**Оперативна ціль 1 «Впровадження принципів сталої міської мобільності»**

**1.1. Прийняття плану сталої міської мобільності:**

- Розробка та затвердження «Плану сталої міської мобільності».

*Виконавець: ДТІ*

**1.2. Оптимізація транспортної пропозиції:**

- Зменшення переїздів транспорту шляхом покращення зв'язності вулично-дорожньої мережі (будівництво транспортних переходів через залізницю, річку Дніпро, реорганізація руху з розкриттям лівих поворотів у вузлах магістралей загальноміського значення тощо):

- будівництво та реконструкція об'єктів вулично-дорожньої мережі з дотриманням вимог доступності та інклюзивності;

*Виконавці: ДТІ, КК «Київавтодор», КП «Дирекція будівництва шляхово-транспортних споруд м. Києва»*

- капітальний ремонт об'єктів вулично-дорожньої мережі, зокрема ліквідація наслідків збройної агресії Російської Федерації та подальше відновлення міста Києва, з дотриманням вимог доступності та інклюзивності.

*Виконавці: ДТІ, КК «Київавтодор»*

- Оптимізація маршрутної мережі громадського транспорту шляхом імплементації рекомендацій звіту «Дослідження сталого розвитку міського транспорту», виконаного в результаті спільної роботи експертів КМДА та Світового банку.

*Виконавці: ДТІ, КП «Київнастрас»*

**1.3. Інформатизація транспортної системи:**

- Створення та супроводження програмно-апаратного комплексу Єдиного диспетчерського центру моніторингу роботи транспорту та збору інформації.

Автоматизація диспетчерського керування міським та приміським громадським транспортом, оптимізація маршрутів громадського транспорту міста на основі аналізу пасажиропотоку та вдосконалення практичної й економічної ефективності функціонування транспортного забезпечення в місті Києві, подальша інтеграція в єдиний інформаційно-аналітичний простір для оперативного реагування на події та ситуації, що виникають у місті Києві.

– Модернізація технології на певні способи продажу і прийому оплати проїзду пасажирів та багажу в міському пасажирському транспорті.

– Покращення дорожньої навігації, зокрема будівництво автоматизованої інформаційної системи керування дорожнім рухом на вулично-шляховій мережі м. Києва (інформаційні електронні табло, керовані дорожні знаки, детектори транспорту та метеонагляд).

*Виконавці:* ДІКТ, КП «Інформатика»

– Створення системи керування розкладом руху громадського транспорту тощо.

*Виконавці:* ДІКТ, КП ГІОЦ, ДТІ

#### 1.4. Вдосконалення системи та порядку паркування:

– Створення та впровадження автоматизованої системи керування паркуваннями за принципами «розумної парковки» (безготівковий розрахунок, онлайн-мапа вільних паркомісць тощо).

*Виконавці:* ДІКТ, КП ГІОЦ, ДТІ

– Створення перехоплюючих паркінгів біля ключових пересадочних вузлів громадського транспорту (PARK&RIDE).

*Виконавці:* ДТІ, КП «Київтранспортсервіс»

### *Оперативна ціль 2 «Підвищення безпеки дорожнього руху»*

#### 2.1. Зниження кількості ДТП, смертності та травматизму:

– Модернізація та розширення мереж зовнішнього освітлення вулиць, магістралей, пішохідних переходів, тротуарів та прибудинкових територій, зокрема ліквідація наслідків збройної агресії Російської Федерації та відновлення зовнішнього освітлення міста Києва (заміна світильників з лампами ДРЛ та ДНаТ на світлодіодні світильники; будівництво, реконструкція та капітальний ремонт об'єктів зовнішнього, архітектурно-декоративного та святкового освітлення).

*Виконавці:* ДТІ, КП «Київміськсвітло»

– Підвищення безпеки дорожнього руху шляхом будівництва та підключення світлофорних об'єктів до існуючої системи центрального пункту керування служби АСКДР, будівництво ліній зв'язку АСКДР з урахуванням потреб осіб з інвалідністю та інших маломобільних груп населення.

*Виконавці:* ДТІ, КП «Центр організації дорожнього руху»

– Обладнання вулично-дорожньої мережі засобами фіксації порушень ПДР та системами відеоспостереження.

*Виконавці:* ДІКТ, КП «Інформатика»

– Створення, розвиток та супроводження програмно-апаратного комплексу управління та контролю мереж зовнішнього освітлення міста Києва.

*Виконавці:* ДІКТ, КП «Інформатика», ДТІ, КП «Київміськсвітло»



*Оперативна ціль 3 «Розвиток громадського транспорту та простору для пересування пішоходів і немоторизованих транспортних засобів*

3.1. Створення безбар'єрного, комфортного та безпечного пішохідного простору, доступного для всіх категорій користувачів шляхом збільшення кількості регульованих та інженерно-обладнаних наземних пішохідних переходів:

– Придбання та встановлення пристроїв звукового оповіщення для дублювання пішохідних світлофорів.

*Виконавці:* ДТІ, КП «Центр організації дорожнього руху»

– Облаштування наземних пішохідних переходів заниженим бортовим каменем (безбар'єрне середовище, тактильна плитка).

*Виконавці:* ДТІ, КК «Київавтодор»

3.2. Розвиток та популяризація велосипедного руху:

– Створення безбар'єрної, безпечної та зв'язаної веломережі для щоденних трудових поїздок та активного відпочинку, зокрема шляхом врахування велосипедної інфраструктури при плануванні, будівництві та реконструкції об'єктів транспортної інфраструктури та благоустрою територій.

*Виконавці:* ДТІ, КК «Київавтодор»

3.3. Розвиток громадського транспорту та забезпечення якісної транспортної пропозиції:

– Пріоритетний розвиток систем швидкісного рейкового транспорту, систем швидкісного тролейбусно / автобусного сполучення.

*Виконавці:* ДТІ, КП «Київпастранс»

– Якісне оновлення комунального рухомого складу громадського транспорту з урахуванням його екологічності, безпеки, доступності для осіб з інвалідністю та інших маломобільних груп населення.

*Виконавці:* ДТІ, КП «Київпастранс», КП «Київський метрополітен»

3.4. Розвиток мереж метрополітену.

– Будівництво Подільсько-Вигурівської та Серецько-Печерської ліній київського метрополітену.

– Модернізація мережі метрополітену з урахуванням екологічності, доступності для осіб з інвалідністю (ураженнями органів зору, слуху, опорно-рухового апарату) та інших маломобільних груп населення.

*Виконавці:* ДТІ, КП «Київський метрополітен»

*Цільові індикатори, які передбачається досягти в середньостроковій перспективі*

№	Індикатор	Одиниця виміру	2024	2025	2026	Джерело інформації
1.	Розробка Плану сталої міської мобільності міста Києва	так / ні	ні	так	так	ДТІ
2.	Частка населення, що витрачає не більше 45 хвилин на реалізацію транспортної кореспонденції: «дім –	%	88	90	90	ДТІ

№	Індикатор	Одиниця виміру	2024	2025	2026	Джерело інформації
	робота» та «робота – дім» (в один кінець)					
3.	Коефіцієнт використання автомобіля	коефіцієнт	0,58	0,50	0,50	ДТІ
4.	Кількість загиблих у ДТП	осіб / 100 тис. мешканців	3,3	2,3	2,3	ДМБЗ
5.	Розподіл поїздок за видами транспорту (modal split)	% пішоходи/ % вело/% ГТ/ % автомобіль	32,4/4,2/3 7,0/26,4	32,0/5,0/3 7,0/26,0	32,0/5,0/3 7,0/26,0	ДТІ
6.	Протяжність ліній комунального громадського електротранспорту (трамвай, тролейбус)	км / 100 тис. мешканців	47,2	51,0	51,0	ДТІ
7.	Проведення щорічного незалежного аудиту фінансової звітності КП «Київпастрас», КП «Київський метрополітен», КК «Київавтодор», КП «Київтранспарксервіс» з подальшою публікацією аудиторського висновку на офіційних вебсайтах цих підприємств	так / ні	так	так	так	ДТІ
8.	Середньоденна кількість пасажирів нерейкового громадського транспорту	пасажирів / транспортний засіб	1 219	1 274	1 274	ДТІ
9.	Обсяг викидів діоксиду вуглецю, утворених транспортними засобами	т / тис. мешканців	566	541	541	ДТІ
10.	Частка трамвайної і тролейбусної контактної мережі, що потребує заміни кабелів	%	<29,5	<25,0	<25,0	ДТІ
11.	Середній вік вагонів метрополітену	рік	35,0	33,47	32,45	ДТІ
12.	Середній рівень зносу рухомого складу тролейбусів	%	25,5	<25,0	<25,0	ДТІ
13.	Середній рівень зносу рухомого складу трамваїв	%	45	<25	<25	ДТІ
14.	Середній рівень зносу рухомого складу автобусів	%	40	<25	<25	ДТІ
15.	Частка виділених смуг руху для наземного громадського транспорту	%	10,0	18,0	18,0	ДТІ

№	Індикатор	Одиниця виміру	2024	2025	2026	Джерело інформації
	до загальної протяжності магістральних шляхів міста					
16.	Довжина велосипедних шляхів (доріжок, велосмуг тощо)	км / 100 тис. мешканців	2,1	16,1	16,1	ДТІ
17.	Частка регульованих перехресть, обладнаних засобами фіксації порушень ПДР та системами відеоспостереження	%	20,0	100,0	100,0	ДТІ, ДІКТ
18.	Середньорічна кількість оплачених годин денного паркування	годин / машиномісце	1 100	2 000	2 000	ДТІ
19.	Охоплення паркомісцями зареєстрованих автомобілів в місті Києві	паркомісце / 1 тис. зареєстрованих авто	4,0	8,0	8,0	ДТІ
20.	Кількість парковок, підключених до системи керування паркуванням	%	5	25	40	ДТІ
21.	Частка перевезень автобусами малої місткості від загальної кількості пасажирських перевезень	%	14,3	13,0	13,0	ДТІ
22.	Частка світлодіодних світильників в структурі джерел зовнішнього освітлення	%	47	55	62	ДТІ
23.	Частка наземних переходів, облаштованих об'єктами світлофорного регулювання	%	36,2	40,1	45,0	ДТІ
24.	Частка світлофорних об'єктів, які облаштовані відеодетекторами транспорту з можливістю подальшого впровадження адаптивного керування на них	%	8,9	12,2	15,5	ДТІ
25.	Кількість заміненних світильників з лампами ДРЛ та ДНаТ на світлодіодні світильники	тис. од.	11,5	10,8	10,0	ДТІ
26.	Довжина ліній метрополітену	км / 1 млн мешканців	23,2	24,6	24,6	ДТІ

№	Індикатор	Одиниця виміру	2024	2025	2026	Джерело інформації
27.	Середньоденна кількість пасажирів нерейкового громадського транспорту	пасажирів / транспортний засіб	1 137	1 274	1 274	ДТІ
28.	Кількість пасажирських транспортних засобів, обладнаних модернізованими засобами оплати в міському пасажирському транспорті	%	70	80	90	ДІКТ
29.	Кількість маршрутів громадського транспорту, розклад руху яких формується або коригується динамічно на основі аналізу пасажиропотоку	%	5	10	20	ДІКТ

***Основні проблеми, які передбачається розв'язати в результаті реалізації завдань та заходів***

- невідповідність розвитку транспортної мережі та її стану рівню автомобілізації міста та економічним проблемам столиці;
- недостатній рівень диспетчерського управління та контролю за роботою муніципального транспорту, побудови звітності про виконану роботу, оцінки ефективності роботи транспорту, оцінки економічних показників роботи транспорту;
- низька середня швидкість пересування на громадському транспорті;
- низький рівень комфорту та безпеки для всіх учасників руху;
- транспортна ефективність мостових переходів не задовольняє потреби мешканців та гостей міста Києва;
- недосконалість мережі нерейкового громадського транспорту;
- недостатній розвиток системи рейкового транспорту м. Києва;
- відсутність єдиної гнучкої системи паркувального простору;
- наявність порушень об'єктів транспортної інфраструктури внаслідок збройної агресії Російської Федерації;
- застарілість та значне фізичне зношення елементів мережі зовнішнього освітлення, недостатній рівень зовнішнього освітлення прибудинкових територій, скверів і вулиць.

### **2.3. Соціальна підтримка та допомога**

#### ***Бачення майбутнього стану сектора***

Київ – місто щасливих людей

#### ***Завдання та заходи***

##### ***Оперативна ціль 1 «Підвищення соціальної захищеності мешканців»***

###### **1.1. Підвищення забезпеченості соціальною інфраструктурою:**

- Розвиток системи та розширення мережі установ (відділень) з надання соціальних і реабілітаційних послуг, зокрема особам (дітям) з інвалідністю та особам, які постраждали внаслідок воєнних дій, пов'язаних з російською військовою агресією

проти України, а також шляхом здійснення соціального замовлення.

*Виконавці: ДСП, РДА*

– Відкриття дитячих будинків сімейного типу з метою забезпечення дітей-сиріт, дітей, позбавлених батьківського піклування, сімейними формами виховання для реалізації реформи деінституалізації в умовах воєнного стану.

– Розвиток системи сімейного виховання дітей-сиріт та дітей, позбавлених батьківського піклування, зокрема дітей, які постраждали від воєнних дій і збройних конфліктів, шляхом створення малих групових будинків для забезпечення проживання та виховання дітей вказаної категорії в умовах, максимально наближених до сімейних.

*Виконавці: ССДС, РДА*

– Реконструкція, модернізація та технічне переоснащення приміщень комунальних закладів (центрів) соціальної підтримки дітей і сімей та соціально-психологічної реабілітації дітей з метою розширення спектру та покращення якості надання послуг дітям та сім'ям з дітьми, зокрема які постраждали від війни та переміщених/евакуйованих до столиці із зони активних бойових дій.

*Виконавець: ССДС*

– Забезпечення житлом дітей-сиріт, дітей, позбавлених батьківського піклування, та осіб з їх числа.

– Розвиток соціального житла, що безоплатно надається городянам, які потребують соціального захисту (на підставі договору найму на певний строк).

– Забезпечення житлом черговиків квартирної обліку та відселення з непридатних для проживання (аварійних) приміщень.

– Будівництво (придбання) доступного житла.

– Забезпечення житлом на умовах оренди громадян, які потребують поліпшення житлових умов.

– Створення міського маневреного житлового фонду для тимчасового проживання мешканців аварійних будинків або будинків, що перебувають на капітальному ремонті (реконструкції).

*Виконавець: ДБЖЗ*

## 1.2. Підвищення ефективності функціонування системи соціальної допомоги:

– Забезпечення надання комплексної соціальної підтримки та матеріальної допомоги киянам-учасникам антитерористичної операції та членам їх сімей, членам сімей загиблих (померлих) киян, які брали участь в проведенні антитерористичної операції, постраждалим учасникам Революції Гідності та членам сімей Героїв Небесної Сотні, киянам, які брали (беруть) участь у заходах, необхідних для забезпечення оборони України, захисту безпеки населення та інтересів держави у зв'язку з військовою агресією Російської Федерації проти України та киянам-членам сімей загиблих (померлих) киян-Захисників та киянок-Захисниць України.

– Розв'язання нагальних проблем внутрішньо переміщених осіб.

– Надання соціальних послуг особам, що постраждали від домашнього насильства та/або насильства за ознакою статі.

– Надання соціальних послуг самотнім незапрацездатним особам.

– Професійна та трудова реабілітація осіб з інвалідністю.

*Виконавці: ДСП, РДА*

– Забезпечення автотранспортом дитячих будинків сімейного типу та придбання автотранспорту для підпорядкованих Службі у справах дітей та сім'ї закладів

соціального захисту дітей з метою забезпечення їх мобільності в умовах воєнного стану та надзвичайних ситуацій.

*Виконавці:* ССДС, РДА

– Проведення заходів з підвищення професійної компетенції працівників соціальної сфери державного і недержавного секторів, зокрема навичкам з надання підтримки особам похилого віку та особам з інвалідністю.

*Виконавці:* ДСП, ССДС, КМЦСС

– Проведення заходів з підготовки кандидатів у сімейні форми виховання, опіку/піклування.

*Виконавець:* ССДС, ДСП, КМЦСС

1.3. Посилення співпраці з приватним сектором, неприбутковими та неурядовими організаціями:

– Забезпечення партнерської взаємодії міської влади та громадського сектору з розвитку соціальної сфери, зокрема у сфері забезпечення рівних прав та можливостей жінок і чоловіків.

*Виконавці:* ДСП, РДА

– Реалізація спільних проєктів та заходів з неурядовими організаціями у сфері надання соціальних і реабілітаційних послуг.

*Виконавець:* ДСП, ДОЗ, КМЦСС

1.4. Забезпечення своєчасності та належного рівня матеріальної допомоги незахищеним та малозабезпеченим категоріям населення:

– Надання адресної матеріальної допомоги малозабезпеченим киянам, які опинилися в складних життєвих обставинах та іншим окремим категоріям населення міста Києва.

*Виконавці:* ДСП, РДА

**Цільові індикатори, які передбачається досягти в середньостроковій перспективі**

№	Індикатор	Одиниця виміру	2024	2025	2026	Джерело інформації
1.	Питома вага дітей-сиріт та дітей, позбавлених батьківського піклування, які виховуються в сімейних формах виховання, у загальній кількості дітей цієї категорії	%	92,5	92,8	93,0	ССДС
2.	Частка пільговиків квартирного обліку, які були забезпечені житлом (або поліпшили житлові умови) протягом року (у загальній кількості тих, що перебували на квартирному обліку на початок року)	%	0,2	0,26	0,3	ДБЖЗ
3.	Частка дітей-сиріт, дітей позбавлених батьківського піклування, та осіб з їх числа,	%	5,95	6,08	6,2	ДБЖЗ

№	Індикатор	Одиниця виміру	2024	2025	2026	Джерело інформації
4.	які отримали житло впродовж року (у загальній кількості тих, що перебували на пільговому квартирному обліку для даної категорії осіб) на початок року Середній термін перебування на пільговому квартирному обліку соціально незахищених громадян (на момент отримання житла)	років	7	5	4	ДБЖЗ

**Основні проблеми, які передбачається розв'язати в результаті реалізації завдань та заходів:**

- недостатній рівень розвитку системи надання соціальних і реабілітаційних послуг в результаті збільшення кількості малозахищених громадян та зростання кількості киян-Захисників та Захисниць України, членів їх сімей та киян-членів сімей загиблих (померлих) Захисників та Захисниць України, у зв'язку з новими соціальними реаліями та викликами, пов'язаними з російською військовою агресією проти України;
- недостатній рівень співпраці з приватним сектором, неприбутковими та неурядовими організаціями в контексті надання соціальних послуг;
- недостатній розвиток системи сімейного виховання дітей-сиріт та дітей, позбавлених батьківського піклування;
- низький рівень забезпеченості громадян, які потребують поліпшення житлових умов, зокрема необхідність забезпечення житлом учасників бойових дій і членів їх сімей, ВПО;
- недостатня кількість проведення заходів з профілактики психоемоційного вигорання та методичної підтримки з урахуванням специфіки надання послуг особам, які постраждали внаслідок агресії Російської Федерації на території України.

## **2.4. Охорона здоров'я та здоровий спосіб життя**

### **Бачення майбутнього стану сектора**

Київ – місто здорових людей

#### **Завдання та заходи**

##### **Оперативна ціль 1 «Забезпечення якісної та доступної медицини в м. Києві»**

##### **1.1. Приведення закладів охорони здоров'я у відповідність до сучасних потреб:**

- Реконструкція та капітальний ремонт закладів охорони здоров'я, зокрема ліквідація наслідків збройної агресії Російської Федерації на об'єктах охорони здоров'я, з урахуванням стандартів доступності та інклюзивності, оновлення їх матеріально-технічної бази.

*Виконавець: ДОЗ*

##### **1.2. Розвиток вторинної медичної допомоги:**

- Формування доступної та спроможної системи охорони здоров'я для надання якісних медичних послуг:
  - приведення до потреби мешканців(ок) функціонування закладів охорони здоров'я та їх підрозділів для надання медичної, паліативної, реабілітаційної та інших видів допомоги з урахуванням стандартів їх доступності;

- розширення спектру надання населенню міста Києва медичних послуг в умовах реформування системи охорони здоров'я;
- впровадження нових фінансових механізмів підтримки галузі охорони здоров'я в умовах реформування системи охорони здоров'я.

– Розширення спроможності комунальних закладів охорони здоров'я з психологічної та фізичної реабілітації постраждалих від збройної агресії Російської Федерації.

*Виконавець: ДОЗ*

### 1.3. Інформатизація сектора охорони здоров'я:

– Створення інформаційної платформи (системи) статистичних даних про стан здоров'я населення та діяльність закладів охорони здоров'я м. Києва.

*Виконавець: ДОЗ*

### 1.4. Підтримка киян, які потребують додаткової медичної допомоги:

– Підтримка хворих шляхом забезпечення лікарськими засобами та медичними виробами.

*Виконавець: ДОЗ*

### 1.5. Поширення можливостей для своєчасного виявлення та профілактики захворювань:

– Профілактика, рання діагностика та лікування інфекційних, соціально небезпечних захворювань у жінок і чоловіків та/або їх груп (ВІЛ-інфекції / СНІДу, туберкульозу, хронічних вірусних гепатитів, керованих інфекцій).

– Профілактика, рання діагностика та лікування неінфекційних захворювань у жінок і чоловіків та/або їх груп із застосуванням новітніх технологій.

– Проведення інформаційних та просвітницьких кампаній / заходів для формування культури відповідального ставлення до власного здоров'я серед дівчат, хлопців, жінок і чоловіків.

– Реалізація ініціативи FAST TRACK CITIES та виконання цілі «90-90-90» – безперервного каскаду заходів з профілактики, догляду та лікування, спрямованих на протидію епідемії ВІЛ-інфекції / СНІДу.

– Здійснення заходів щодо раннього виявлення та лікування туберкульозу.

– Вдосконалення системи охорони здоров'я м. Києва щодо викликів, пов'язаних з спалахами інфекційних захворювань, пандеміями тощо.

*Виконавець: ДОЗ*

### 1.6. Вдосконалення системи надання екстреної медичної допомоги та медицини катастроф:

– Забезпечення своєчасності надання екстреної медичної допомоги.

*Виконавець: ДОЗ*

## *Оперативна ціль 2 «Просування здорового способу життя серед мешканців міста»*

### 2.1. Популяризація здорового способу життя:

– Підтримка та проведення масових спортивних заходів.

– Формування позитивного ставлення громадян до фізичної культури і спорту, зокрема шляхом поліпшення інформаційного середовища, впровадження соціальної



реклами переваг рухової активності, організації масових заходів та заходів національно-патріотичного і спортивного виховання.

- Підтримка громадських організацій фізкультурно-спортивної спрямованості.
- Залучення осіб з інвалідністю до фізкультурно-оздоровчої діяльності та фізкультурно-спортивної реабілітації.

*Виконавці: ДМС, РДА*

2.2. Розвиток інфраструктури та матеріально-технічної бази для розвитку фізичної культури та спорту, активного відпочинку та оздоровлення:

- Створення сучасних багатофункціональних навчально-тренувальних, спортивних та оздоровчих комплексів.

– Використання спортивних залів та майданчиків закладів загальної середньої освіти для тренувань ДЮСШ у вільний від занять час.

– Підготовка спортивного резерву, підвищення ефективності роботи дитячо-юнацьких спортивних шкіл, зокрема залучення дітей віком до 17 років до занять у ДЮСШ, вдосконалення матеріально-технічного забезпечення дитячого, дитячо-юнацького та резервного спорту (придбання спортивного обладнання довгострокового використання та інвентарю для ДЮСШ).

*Виконавці: ДМС, РДА*

2.3. Забезпечення ефективного функціонування галузі фізичної культури та спорту м. Києва:

– Організація на базі Національного університету фізичного виховання і спорту України професійного навчання та підвищення кваліфікації працівників у галузі фізичної культури і спорту.

– Удосконалення мотиваційно-спортивного середовища, зокрема відзначення переможців та призерів Олімпійських ігор, чемпіонатів світу, Європи, України, міста та їх тренерів-викладачів грошовими винагородами, поліпшення житлово-побутових умов.

– Організаційна та фінансова підтримка розвитку спорту вищих досягнень, зокрема підготовки спортсменів високого класу, їх виступів на міжнародних та всеукраїнських змаганнях.

*Виконавець: ДМС*

**Цільові індикатори, які передбачається досягти в середньостроковій перспективі**

№	Індикатор	Одиниця виміру	2024	2025	2026	Джерело інформації
1.	Очікувана тривалість життя при народженні	років	65,0	65,5	65,8*	ДОЗ
2.	Забезпеченість населення лікарями всіх спеціальностей (всього/ДОЗ)	осіб / 10 тис. мешканців	83,7	84,0	84,5	ДОЗ
3.	Смертність дітей у віці до 1 року (всього/клян)	випадків / 1000 ново- народжених	8,0	7,5	7,3*	ДОЗ
4.	Ступінь зношеності автопарку екстреної медичної допомоги	%	<25	<25	<25	ДОЗ

№	Індикатор	Одиниця виміру	2024	2025	2026	Джерело інформації
5.	Своєчасність надання екстреної медичної допомоги (частка доїзду до 20 хв на екстрені випадки)	%	89,5	90,0	90,0	ДОЗ
6.	Середні строки лікування на ліжках стаціонарів	дні	6,5	6,0	6,0	ДОЗ
7.	Індекс охорони здоров'я Numbeo	місце у рейтингу	100	<50	<50	ДОЗ
8.	Частка КНП у структурі комунальних закладів охорони здоров'я	%	97,0	100,0	100,0	ДОЗ
9.	Забезпеченість бригадами екстреної медичної допомоги	од. / 10 тис. мешканців	0,6	0,6	0,6	ДОЗ
10.	Частка видатків бюджету міста Києва на фізичну культуру та спорт у загальних видатках бюджету міста Києва	%	2,3	2,5	2,5	ДМС
11.	Кількість населення міста Києва, охопленого всіма видами фізкультурно-оздоровчої роботи	%	16	17	18	ДМС
12.	Частка дітей, що займаються в ДЮСШ, до загальної чисельності дітей віком до 17 років	%	9,5	9,7	9,8	ДМС
13.	Охоплення осіб з інвалідністю всіма видами фізкультурно-оздоровчої роботи	%	1,6	2,0	2,1	ДМС
14.	Частка спортивних залів та майданчиків ЗЗСО, які використовуються у вільний від занять час для тренувань ДЮСШ	%	57	58	58	ДМС
15.	Частка дитячо-юнацьких спортивних шкіл в м. Києві, які мають власні навчально-тренувальні бази	%	31	31	31	ДМС

\* Прогнозовані показники розраховані з врахуванням впливу на демографічні процеси поширення на території України та міста Києва зокрема, гострої респіраторної хвороби COVID-19, спричиненої коронавірусом SARS-CoV-2 та воєнного стану у зв'язку з збройною агресією Російської Федерації проти України.

***Основні проблеми, які передбачається розв'язати в результаті реалізації завдань та заходів***

- обмежений спектр надання населенню міста Києва медичних послуг в умовах реформування системи охорони здоров'я;
- недостатній рівень забезпечення закладів охорони здоров'я сучасною матеріально-технічною базою;
- обмежена спроможність комунальних закладів охорони здоров'я з надання послуг психологічної та фізичної реабілітації постраждалих від збройної агресії Російської Федерації;
- незадовільний стан наявної спортивної матеріально-технічної бази та недостатня кількість сучасних спортивних споруд, зокрема для осіб з інвалідністю.

## 2.5. Екополітика та охорона довкілля

### Бачення майбутнього стану сектора

Київ – екологічно безпечне, чисте та зелене місто, мешканці якого бережно відносяться до довкілля.

#### Завдання та заходи

*Оперативна ціль 1 «Забезпечення екологічної безпеки в столиці та зниження негативного впливу на довкілля»*

1.1. Зменшення негативного впливу промисловості:

– Технічне переоснащення СП «ЗАВОД ЕНЕРГІЯ» КП «КИЇВТЕПЛОЕНЕРГО» на вул. Колекторній, 44 у Дарницькому районі м. Києва, зокрема системи очищення димових газів.

*Виконавці: ДЖКІ, КП «КИЇВТЕПЛОЕНЕРГО»*

– Впровадження сучасних екологічних технологій на підприємствах міста Києва.

*Виконавці: ДПРП, ДЗДАЗК, ДЖКІ, ГУ ДСНС у м. Києві*

1.2. Впровадження сучасної системи контролю за станом довкілля:

– Вдосконалення системи моніторингу довкілля у м. Києві з використанням сучасних інформаційно-комунікаційних технологій та приладів контролю.

– Забезпечення інституційної та матеріально-технічної спроможності уповноваженого органу управління якістю атмосферного повітря у місті Києві щодо здійснення моніторингу, оцінки та управління якістю атмосферного повітря (відповідно вимог Директиви 2008/50/ЄС).

*Виконавці: ДЗДАЗК, ГУ ДСНС у м. Києві, ДМБЗ, ДОЗ, ДІКТ*

– Створення Реєстру зелених зон комунальної власності територіальної громади міста Києва.

*Виконавці: ДЗДАЗК, ДІКТ*

– Оновлення екологічного паспорта міста Києва.

*Виконавець: ДЗДАЗК*

1.3. Впровадження сучасних методів переробки твердих побутових відходів та обмеження їх поховання на полігонах (мета – Zero waste):

– Запобігання утворенню та ліквідація стихійного накопичення відходів.

*Виконавці: ДЗДАЗК, ДЖКІ*

– Створення потужностей з переробки та утилізації ТПВ і рослинних відходів.

*Виконавці: ДЖКІ, ДЗДАЗК*

– Реконструкція полігону ТПВ № 5 в с. Підгірці Обухівського району Київської області.

*Виконавці: ДЖКІ, ПрАТ «Київспецтранс»*

1.4. Підвищення екологічної свідомості мешканців міста:

– Формування доступної системи екологічного інформування населення міста Києва відповідно до Директиви 2003/4/ЄС про доступ громадськості до екологічної інформації (запровадження нових механізмів).

– Проведення інформаційних кампаній з питань впливу якості довкілля та зміни клімату на здоров'я киян (зокрема соціальної реклами, телепередач тощо).

*Виконавці: ДЗДАЗК, ДСК, ДЖКІ, ДОЗ*

– Проведення агітаційно-роз'яснювальної роботи серед населення щодо роздільного збирання ресурсоцінних компонентів побутових відходів.

*Виконавці: ДЖКІ, КП «Київкомунсервіс», ДЗДАЗК, ДСК*

## 1.5. Охорона та раціональне використання природного середовища:

– Створення та забезпечення належного функціонування системи моніторингу стану зелених насаджень міста Києва.

*Виконавець:* ДЗДАЗК (із залученням НАНУ)

– Розробка кліматичної політики міста Києва та відповідного загальноміського Плану дій з адаптації міста до зміни клімату (у рамках Плану дій «Зелене місто»).

*Виконавці:* ДЗДАЗК, ДОЗ, ДЕІ

– Збільшення площі зелених зон загального користування та озеленених територій. Розвиток мережі територій та об'єктів природно-заповідного фонду.

*Виконавці:* ДЗДАЗК, ДЗР

– Поліпшення стану водних об'єктів м. Києва (річок, озер, каналів тощо):

- розробка проєктів землеустрою зі встановлення водоохоронної зони і прибережної захисної смуги;

- розробка міської системи моніторингу водних об'єктів на території міста Києва;

*Виконавець:* ДЗДАЗК

- розробка плану заходів щодо стимулювання зменшення скидів забруднюючих речовин у природні водні об'єкти та посилення контролю за скидами.

*Виконавці:* ДЗДАЗК, ДЖКІ, АК «Київводоканал», ГУ ДСНС у м. Києві

## 1.6. Удосконалення нормативно-правового регулювання:

– Удосконалення та актуалізація міської екополітики.

*Виконавці:* ДЗДАЗК, ГУ ДСНС у м. Києві, ДІКТ, КНДУ «НДІРом»

**Цільові індикатори, які передбачається досягти в середньостроковій перспективі**

№	Індикатор	Одиниця виміру	2024	2025	2026	Джерело інформації
1.	Викиди забруднюючих речовин в атмосферне повітря за рік	т / кв. км / рік	175	164	160	ДЗДАЗК
2.	Індекс забруднення атмосфери середній по місту	умовних од.	низький	низький	низький	ДЗДАЗК
3.	Площа земель природно-заповідного фонду	тис. га	21,6	21,7	21,8	ДЗДАЗК
4.	Забезпеченість зеленими зонами загального користування	кв. м / мешканця	23,4	23,5	23,6	ДЗДАЗК
5.	Частка водних об'єктів міста Києва, на якій здійснюється моніторинг екологічного стану якості води відповідно до вимог Водної Рамкової Директиви 2000/60/ЄС	%	80	100	100	ДЗДАЗК
6.	Частка оброблених побутових відходів (від загального обсягу)	%	20	20	25	ДЖКІ, КП «Київ-теплоенерго»

№	Індикатор	Одиниця виміру	2024	2025	2026	Джерело інформації
	утворених відходів), зокрема термічно оброблених*					
7.	Динаміка обсягу побутових відходів, накопичених відходів у спеціально відведених місцях, по відношенню до попереднього року (розраховується по об'єму)	%	<5	<5	<5	ДЖКІ, ПрАТ «Київ-спецтранс»
8.	Частка роздільно зібраних ТПВ за двох-контейнерною схемою (від загального обсягу утворених ТПВ)	%	6	8	10	ДЖКІ, КП «Київ-комунсервіс»

\*Відповідно до Закону України «Про управління відходами» із змінами, внесеними згідно із Законом № 2849-ІХ від 13.12.2022 (набрання чинності 09.07.2023).

***Основні проблеми, які передбачається розв'язати в результаті реалізації завдань та заходів***

- негативний вплив на довкілля діяльності промислових підприємств та підприємств паливно-енергетичного комплексу міста;
- необхідність оновлення нормативної бази з питань міської екополітики, територіального екологічного планування, системної інвентаризації та актуалізації нормативних актів і механізмів щодо формування та реалізації міської екополітики;
- відсутність сучасної системи управління відходами у місті Києві, економічних механізмів стимулювання та сприяння розвитку інфраструктури поводження з ТПВ та їх вторинної переробки (екобізнесу), зокрема відходів від руйнації об'єктів;
- необхідність забезпечення безпеки існуючих об'єктів поводження з відходами, здійснення систематичних досліджень морфологічного складу твердих побутових відходів у м. Києві;
- недостатність існуючих механізмів забезпечення формування та належного функціонування сучасної державно-регіональної системи моніторингу стану довкілля у місті Києві, зокрема створення територіальної системи управління якістю атмосферного повітря;
- недостатній рівень екологічної культури населення: потреба розвитку сучасної та широко доступної системи публічного екологічного інформування та просвіти з питань екобезпеки для різних верств населення м. Києва (наявних / можливих ризиків чи загроз);
- необхідність посилення контролю за станом водних ресурсів та об'єктів на території міста Києва, рівнем їх забруднення та ефективністю використання.

## 2.6. Публічний простір

### *Бачення майбутнього стану сектора*

Київ – місто, що ефективно взаємодіє зі своїми мешканцями шляхом використання найсучасніших технологій.

#### *Завдання та заходи*

#### *Оперативна ціль 1 «Впорядкування та розвиток публічного простору»*

##### 1.1. Розвиток територій міста:

– Створення комфортних, безпечних й інклюзивних умов перебування в існуючих парках та скверах міста, а також облаштування нових парків, скверів і зон відпочинку з дотриманням вимог доступності та інклюзивності.

*Виконавці:* ДЗДАЗК, КО «Київзеленбуд»

– Забезпечення осіб з інвалідністю та маломобільних груп населення вільним доступом до водних об'єктів міста, облаштування пляжів елементами благоустрою для створення комфортних, безпечних та інклюзивних умов відпочинку.

– Підготовка міських пляжів до отримання екологічної відзнаки «Блакитний прапор».

*Виконавці:* ДЗДАЗК, КП «Плесо»

– Забезпечення мешканців та гостей столиці України послугами громадських вбиралень.

*Виконавці:* ДЖКІ, СВКП «Київводфонд»

– Впровадження концепції «Культурний вигул тварин у місті».

– Модернізація та створення нових притулків для тварин.

*Виконавці:* ДЗДАЗК, ДТК

##### 1.2. Впорядкування об'єктів міського простору:

– Удосконалення діяльності підприємств ринкової мережі.

*Виконавці:* ДПРП, суб'єкти господарювання ринкових підприємств, РДА

– Впорядкування розміщення тимчасових споруд для здійснення підприємницької діяльності у відповідності до чинних договорів щодо пайової участі в утриманні об'єктів благоустрою та паспортів прив'язки тимчасових споруд.

*Виконавець:* ДТК

– Посилення контролю за розміщенням пересувних засобів дрібнороздрібної торговельної мережі та об'єктів дрібнороздрібної торговельної мережі відповідно до затверджених у місті Києві порядку та схем.

*Виконавці:* ДПРП, ДТК

– Розробка та впровадження класифікатора типових рекламних засобів та схеми розміщення реклами в/на транспорті комунальної власності територіальної громади міста Києва.

*Виконавець:* УПР

– Впорядкування мережі АГЗС.

*Виконавці:* ДМБЗ, ДТК

##### 1.3. Удосконалення нормативно-правового забезпечення:

– Розробка та впровадження правил розміщення рекламних засобів на транспорті комунальної власності територіальної громади міста Києва.

– Вдосконалення правил розміщення рекламних засобів та порядку розміщення вивісок у місті Києві:

*Виконавець: УПР*

– Вдосконалення правил утримання домашніх тварин та поводження з безпритульними тваринами в місті Києві.

*Виконавці: ДЗДАЗК, ДТК*

1.4. Контроль за створенням та утриманням міського простору:

– Запуск інструменту «Я – інспектор благоустрою» на порталі Містобудівного кадастру.

– Посилення контролю за утриманням домашніх тварин та створення системи контролю за порушенням правил їх утримання, регулювання чисельності безпритульних тварин у місті Києві гуманними методами.

*Виконавці: ДТК, ДЗДАЗК, ДІКТ*

1.5. Подолання негативних наслідків збройної агресії Російської Федерації:

– Організація в місті Києві гарячої лінії для надання допомоги (лікування, вакцинація, перетримка чи пошук нових власників) тваринам, евакуйованим з тимчасово окупованих територій та територій, де ведуться бойові дії.

*Виконавці: ДЗДАЗК, ДТК*

*Цільові індикатори, які передбачається досягти в середньостроковій перспективі*

№	Індикатор	Одиниця виміру	2024	2025	2026	Джерело інформації
1.	Кількість тимчасових споруд для ведення підприємницької діяльності	од. / тис. мешканців	2,2	2,1	2,1	ДМА
2.	Частка нелегальних рекламних носіїв (від загальної кількості таких об'єктів) у м. Києві	%	<25	<15	<15	УПР
3.	Кількість рекламних носіїв у м. Києві	од. / кв. м	29,9	29,9	19	УПР
4.	Кількість демонтованих конструкцій (засобів зовнішньої реклами та вивісок)	тис. од.	23,0	24,0	25,0	УПР
5.	Запроваджено інструмент «Я – інспектор благоустрою»	так / ні	ні	так	так	ДТК
6.	Частка модульних АГЗП у місті Києві, встановлених з порушенням вимог Правил благоустрою міста Києва (від загальної кількості таких об'єктів)	%	8	0	0	ДТК
7.	Частка демонтованих модульних АГЗП у кількості виявлених модульних АГЗП, що встановлені з порушенням вимог Правил благоустрою міста Києва	%	75	100	100	ДТК
8.	Кількість демонтованих (переміщених) засобів пересувної дрібно-роздрібно	од.	50	60	70	ДПРП

№	Індикатор	Одиниця виміру	2024	2025	2026	Джерело інформації
	торговельної мережі та об'єктів сезонної дрібнороздрібною торговельної мережі					
9.	Кількість міських пляжів, облаштованих інфраструктурою для осіб з інвалідністю	од.	10	11	12	ДЗДАЗК, ДТК
10.	Будівництво, реконструкція та капітальний ремонт об'єктів благоустрою зеленого господарства	од.	30	35	40	ДЗДАЗК
11.	Кількість проведених стерилізацій безпритульних тварин (до кількості тварин, що були зареєстровані в базі протягом звітного періоду)	%	90	100	100	ДЗДАЗК, ДТК
12.	Кількість безпритульних тварин, прилаштованих до власника	од.	615	1 000	1 000	ДЗДАЗК, ДТК
13.	Динаміка кількості публічних просторів для власників тварин у порівнянні з попереднім роком	%	200	100	100	ДЗДАЗК, ДТК

***Основні проблеми, які передбачається розв'язати в результаті реалізації завдань та заходів***

– самовільне розміщення тимчасових споруд для ведення підприємницької діяльності, засобів пересувної та сезонної торговельної мережі та АГЗС, здійснення торгівлі у невстановлених місцях;

– недосконалість системного підходу для вирішення дизайну міського простору та комплексного підходу до розміщення рекламних засобів та вивісок, перенасиченість столиці розміщеними рекламними засобами та вивісками;

– недостатня забезпеченість пляжів і зон відпочинку спортивними майданчиками та відповідною інфраструктурою для створення комфортних умов відпочинку киян, зокрема для осіб з інвалідністю;

– низький рівень проведення іміджевої політики міста Києва з питань поводження з тваринами, запобігання жорсткому поводженню з тваринами як домашніми, так і безпритульними;

– недостатня кількість та якість облаштованих місць, зон та майданчиків для виходу та/або тренування домашніх тварин;

– недостатня кількість громадських вбиралень в місцях масового скупчення людей (центр міста, туристичні маршрути, історичні місця тощо), особливо в дні проведення масових заходів.



## 2.7. Адміністративні послуги

### Бачення майбутнього стану сектора

Київ – місто, що ефективно взаємодіє зі своїми мешканцями шляхом використання найсучасніших технологій

#### Завдання та заходи

*Оперативна ціль 1 «Створення сучасної та розгалуженої системи центрів надання адміністративних послуг європейського зразка»*

1.1. Розвиток територіальних підрозділів районних центрів надання адміністративних послуг:

- Розширення мережі центрів надання адміністративних послуг, їх модернізація, зокрема з урахуванням дотримання принципів безбар'єрного простору та доступності.
- Впровадження принципів інклюзії та гендерної рівності в роботі ЦНАП.
- Забезпечення функціонування на базі ЦНАП осередків надання психологічної допомоги.
- Надання в центрах надання адміністративних послуг широкого спектра послуг ветеранам війни. Реалізація проєкту «Я – Ветеран».

Виконавці: Д(Ц)НАП, РДА

1.2. Кадрове забезпечення:

- Розвиток системи корпоративного навчання адміністраторів ЦНАПів.

Виконавці: Д(Ц)НАП, РДА

*Оперативна ціль 2 «Підвищення якості надання адміністративних послуг»*

2.1. Надання адміністративних послуг в електронному вигляді:

- Забезпечення функціонування хабів цифрової освіти та доступу до електронних послуг в ЦНАП.
- Розширення функціоналу та модернізація інформаційної системи «Міський WEB-портал адміністративних послуг в місті Києві».
- Розширення форм взаємодії та консультування громадян.

Виконавці: Д(Ц)НАП, структурні підрозділи КМДА, РДА

2.2. Уніфікація адміністративних послуг:

- Реінжиніринг та оптимізація процедур отримання адміністративних послуг.

Виконавці: Д(Ц)НАП, структурні підрозділи КМДА, РДА

*Цільові індикатори, які передбачається досягти в середньостроковій перспективі*

№	Індикатор	Одиниця виміру	2024	2025	2026	Джерело інформації
1.	Кількість ЦНАПів у місті Києві (центри та їх територіальні підрозділи)	од.	25	35	35	Д(Ц)НАП
2.	Пропускна спроможність ЦНАПів	відвідувачів / день	12 000	12 000	12 000	Д(Ц)НАП
3.	Відношення розміру середньої заробітної плати адміністратора ЦНАПу до середньомісячної	%	>100	>100	>100	Д(Ц)НАП

№	Індикатор	Одиниця виміру	2024	2025	2026	Джерело інформації
	номінальної заробітної плати по місту Києву					
4.	Реалізація рішення КМР «Про визначення переліків адміністративних послуг, які надаються через ЦНАП у місті Києві» у міському ЦНАПі	%	100	100	100	Д(Ц)НАП
5.	Частка позитивних відгуків про роботу ЦНАПів	%	>80	>80	>80	Д(Ц)НАП
6.	Середній час очікування заявника у черзі ЦНАПу	хв	15	15	15	Д(Ц)НАП
7.	Частка адміністративних послуг, що надаються в електронному вигляді, до загального переліку адміністративних послуг, які надаються через ЦНАПи у місті Києві (станом на кінець звітного періоду)	%	>30	>50	>60	Д(Ц)НАП
8.	Питома вага комплексних послуг у загальній кількості наданих адміністративних послуг	%	20	30	30	Д(Ц)НАП

***Основні проблеми, які передбачається розв'язати в результаті реалізації завдань та заходів***

– необхідність надання населенню психологічної допомоги та консультацій з нагальних питань забезпечення життєдіяльності під час війни;

– необхідність подальшої оптимізації та спрощення процедур надання адміністративних послуг, виявлення потреб заявників та їх трансформація в реалізовані послуги та сервіси, кейси комплексних послуг за життєвими та бізнесовими ситуаціями;

– необхідність постійних системних заходів з підвищення професійних компетенцій адміністраторів, проведення практикоспрямованих навчань, які безпосередньо впливають на результати роботи, в умовах швидкого розвитку інформаційних технологій, змін законодавства, особливостей роботи в різних безпекових ситуаціях;

– потреба у застосуванні різних форм інформування та навчання громадян користуванню доступними онлайн-сервісами внаслідок недостатнього рівня обізнаності населення.

## 2.8. Освіта

### *Бачення майбутнього стану сектора*

Київ – флагман освітніх реформ, що забезпечує доступну, якісну та актуальну освіту для мешканців міста

### *Завдання та заходи*

*Оперативна ціль 1 «Підвищення рівня забезпеченості освітньою інфраструктурою та її оновлення у відповідності до вимог часу»*

#### 1.1. Розвиток мережі закладів освіти:

- Будівництво, реконструкція, капітальний ремонт закладів освіти.
- Створення безпечних умов для вихованців і здобувачів освіти в закладах освіти комунальної власності територіальної громади міста Києва:
  - будівництво захисних споруд, реконструкція об'єктів фонду захисних споруд цивільного захисту;
  - виконання ремонтних робіт та облаштування найпростіших укриттів у закладах освіти відповідно до вимог законодавства.

*Виконавці: ДОН, ДБЖЗ, РДА*

- Забезпечення вхідної групи пандусом (піднімальним пристроєм) в закладах дошкільної та загальної середньої освіти.
- Оптимізація мережі груп закладів дошкільної освіти, зокрема компенсуючого типу, в залежності від потреб громади.
- Трансформація існуючої мережі закладів загальної середньої освіти відповідно до потреб мешканців територіальної громади міста Києва та приведення типів закладів загальної середньої освіти у відповідність до вимог чинного законодавства.
- Розширення мережі класів інклюзивного навчання відповідно до потреб громади.

*Виконавці: ДОН, РДА*

- Реформування мережі закладів професійної (професійно-технічної) освіти відповідно до потреб ринку праці міста Києва.

*Виконавці: ДОН, ЗП(ПТ)О*

#### 1.2. Оновлення матеріально-технічної та навчально-методичної бази закладів освіти:

- Створення комфортних умов для усіх учасників освітнього процесу в приміщеннях найпростіших укриттів закладів освіти, зокрема придбання сучасних меблів, учбового та ігрового обладнання, облаштування освітнього й ігрового простору, зони психологічного розвантаження, зон денного відпочинку тощо.

*Виконавці: ДОН, РДА*

- Забезпечення вчителів закладів загальної середньої освіти засобами навчання, зокрема технічними.

*Виконавці: ДОН, РДА, КНП «ОСВІТНЯ АГЕНЦІЯ МІСТА КИЄВА»*

- Створення безпечного освітнього простору у закладах професійної (професійно-технічної) освіти (забезпечення функціонування / встановлення автоматичної системи протипожежного захисту, улаштування систем зовнішнього та внутрішнього відеоспостереження, встановлення / ремонт огорож та охоронної сигналізації, модернізація споруд цивільного захисту тощо).

*Виконавці: ДОН, ЗП(ПТ)О*

- Оснащення лабораторій, кабінетів шляхом придбання для закладів освіти предметів, матеріалів, обладнання, інвентарю, забезпечення цифровими засобами

навчання.

*Виконавці: ДОН, РДА, ЗП(ПТ)О, ЗФПО, ЗВО, КНП «ОСВІТНЯ АГЕНЦІЯ МІСТА КИЄВА»*

*Оперативна ціль 2 «Підвищення актуальності та якості освіти»*

2.1. Забезпечення закладів освіти достатньою кількістю педагогічних кадрів:

- Проведення заходів для працівників закладів освіти:
  - реалізація інноваційної моделі професійного розвитку педагогічних працівників закладів освіти м. Києва;
  - розвиток психологічної служби системи освіти м. Києва;
  - розвиток ресурсного центру підтримки інклюзивної освіти;
  - реалізація проекту «Школа освітнього лідерства».

*Виконавці: ДОН, Інститут післядипломної освіти Київського університету імені Бориса Грінченка*

- Проведення навчання для підвищення рівня цифрової грамотності педагогічних працівників закладів професійної (професійно-технічної) освіти.

*Виконавці: ДОН, ЗП(ПТ)О*

2.2. Формування єдиного інформаційно-освітнього простору та розвиток нових освітніх форм:

- Мотивування учасників/ниць освітнього процесу в закладах загальної середньої освіти до навчання шляхом організації та проведення учнівських олімпіад, конкурсів та турнірів, спрямованих на формування наскрізних умінь та компетентностей учнів / учениць, і відзначення стипендіями призерів / призерок із навчальних предметів та МАН.

*Виконавці: ДОН, Інститут післядипломної освіти Київського університету імені Бориса Грінченка, РДА, МАН*

- Подолання освітніх розривів у закладах загальної середньої освіти: проведення семінарів-практикумів, тренінгів, круглих столів, робочих зустрічей для вчителів / учительок, заступників директорів та директорів закладів загальної середньої освіти.

*Виконавці: ДОН, Інститут післядипломної освіти Київського університету імені Бориса Грінченка, КНП «ОСВІТНЯ АГЕНЦІЯ МІСТА КИЄВА», Центр професійного розвитку педагогічних працівників м. Києва*

- Удосконалення медичного обслуговування в ЗДО та ЗЗСО, зокрема шляхом підвищення кваліфікації сестер / братів медичних у закладах освіти.

*Виконавці: РДА, ДОН, Київський фаховий медичний коледж ім. П.І. Гаврося*

- Впровадження неформальної STEM-освіти, яка спрямована на стимулювання інноваційної та дослідницької діяльності шляхом забезпечення закладів загальної середньої освіти STEM та STEAM обладнанням.

*Виконавці: ДОН, РДА, КНП «ОСВІТНЯ АГЕНЦІЯ МІСТА КИЄВА»*

- Створення платформи для ефективного розповсюдження цифрових освітніх ресурсів та матеріалів:

- формування єдиної платформи навчальних матеріалів для можливості отримання навчальних матеріалів або викладення власних розробок з доповнення основної навчальної програми;

- формування, уніфікація та розвиток кросплатформених інструментів дистанційного навчання, оцінювання, навчальної колаборації. Впровадження цифрових механізмів обліку та контролю навчального процесу.

- Створення єдиного освітнього простору міста Києва.
- Створення системи збору статистичних даних у сфері освіти, створення аналітичних звітів про стан та потреби в галузі освіти.
- Створення системи прозорого та справедливого розподілу місць у навчальних закладах:
  - створення систем розподілу місць у навчальних закладах початкової, середньої та позашкільної освіти;
  - інтеграція систем розподілу місць у навчальних закладах до єдиного освітнього простору міста Києва для можливості побудови «навчальної траєкторії» дитини, планування навантаженості та профілізації закладів освіти.

*Виконавці: ДІКТ, ДОН, КП ГІОЦ*

### 2.3. Забезпечення національно-патріотичного виховання дітей та молоді міста Києва:

- Організація та проведення освітніх заходів, націлених на піднесення престижу української мови, культури, історичної пам'яті.

*Виконавці: ДОН, РДА*

- Організація та проведення заходів національно-патріотичного виховання (районних, міських тощо).

*Виконавці: ДОН, РДА, позашкільний навчальний заклад «Київський центр дитячо-юнацького туризму, краєзнавства та військово-патріотичного виховання»*

### 2.4. Підвищення орієнтації галузі освіти на потреби ринку праці:

- Здійснення підготовки робітничих кадрів за дуальною формою навчання.
- Проведення конкурсів професійної майстерності серед здобувачів / здобувачок освіти та майстрів виробничого навчання.

*Виконавці: ДОН, ЗП(ПТ)О*

### *Цільові індикатори, які передбачається досягти в середньостроковій перспективі*

№	Індикатор	Одиниця виміру	2024	2025	2026	Джерело інформації
1.	Кількість дітей у ЗДО на 100 місць*	осіб	100	100	100	ДОН
2.	Кількість позашкільних гуртків науково-технічного спрямування	од. / кількості ЗЗСО	1,8	2,0	2,2	ДОН
3.	Охоплення дітей позашкільною освітою	%	35	40	45	ДОН
4.	Частка приватних ЗДО у загальній кількості ЗДО м. Києва	%	34	35	36	ДОН
5.	Частка приватних ЗЗСО у загальній кількості ЗЗСО м. Києва	%	20	23	25	ДОН
6.	Кількість класів з інклюзивною формою навчання	од.	1 330	1 340	1 350	ДОН, РДА

№	Індикатор	Одиниця виміру	2024	2025	2026	Джерело інформації
7.	Забезпеченість учнів ЗЗСО комп'ютерами	комп'ютерів / 100 учнів	12	13	14	ДОН, КНП «ОСВІТНЯ АГЕНЦІЯ МІСТА КИЄВА»
8.	Рівень середньомісячної заробітної плати працівників галузі освіти до середньомісячної заробітної плати в м. Києві	%	>80	>80	>80	ДОН
9.	Частка ЗЗСО від загальної кількості, які беруть участь у дослідно-експериментальній діяльності	%	25	30	35	ДОН
10.	Відсоток підключення ЗДО, ЗЗСО та ЗПО до міської мультисервісної мережі для забезпечення швидкісного доступу до мережі Інтернет через оптоволоконні канали зв'язку	%	75	76	77	ДОН
11.	Кількість закладів, які мають доступ до єдиної цифрової платформи навчальних матеріалів	%	5	20	40	ДІКТ
12.	Кількість закладів, зареєстрованих у єдиній інформаційно-аналітичній системі «Освіта»	%	10	40	60	ДІКТ

\* Потужність закладів дошкільної освіти залежить від місткості укріплень, тому обрахунок укомплектованості наявних місць в групах дітьми не проводиться; місця в найпростіших укріпленнях використовуються на 100%.

### ***Основні проблеми, які передбачається розв'язати в результаті реалізації завдань та заходів***

– недостатнє забезпечення безпечного освітнього середовища у закладах освіти міста Києва, зокрема в умовах воєнного стану та можливості його використання в освітньому процесі в поствоєнний період;

– необхідність оновлення та повоєнної розбудови освітньої інфраструктури відповідно до вимог сьогодення;

– недостатня матеріально-технічна та навчально-методична база закладів освіти для забезпечення організації освітнього процесу відповідно до сучасних вимог освітніх, виробничих та інформаційно-комунікативних технологій;

– необхідність підготовки за спеціальностями та створення умов здобуття часткових професійних кваліфікацій для підготовки і перепідготовки молоді під конкретні потреби у відбудові країни у післявоєнний період та розбудові поствоєнної економіки;

– необхідність подолання «освітніх розривів», спричинених непередбачуваними обставинами та особливими умовами навчання у період пандемії

та воєнного стану, на всіх рівнях освіти від дошкільної до вищої;

- недостатній рівень компетентності педагогів, готових до упровадження нових державних вимог в системі освіти, адаптованих до викликів сьогодення, які мають свободу для розвитку своїх професійних здібностей та свободу вибору без обмежень, пов'язаних із закріпленими гендерними ролями;

- недостатній рівень забезпечення психологічної просвіти, психологічної допомоги та соціально-емоційної підтримки учасників освітнього процесу;

- відсутність системного підходу до вирішення проблеми забезпечення взаємодії та інтеперабельності учасників навчального процесу.

## **2.9. Безпека та цивільний захист**

### ***Бачення майбутнього стану сектора***

Київ – безпечне та захищене місто, в якому мешканці та гості столиці відчують себе комфортно.

### ***Завдання та заходи***

#### ***Оперативна ціль 1 «Зниження рівня злочинності»***

##### **1.1. Підвищення ефективності функціонування системи безпеки:**

- Розвиток комплексної системи відеоспостереження та систем забезпечення безпеки, зокрема дооснащення інтелектуально-аналітичного комплексу комплексної системи відеоспостереження міста Києва, розширення зони функціонування на територію Київської області.

- Створення єдиного міського ситуаційного центру для оперативного моніторингу, реагування та управління містом у сферах безпеки (аварії, надзвичайні ситуації, транспортний рух, забезпечення якості комунальних послуг) тощо.

*Виконавці: ДІКТ, КП «Інформатика» ДМБЗ, ГУНП у м. Києві*

##### **1.2. Контроль громадськості за правопорушеннями:**

- Створення електронного сервісу «Активний свідок» для фіксації фактів правопорушень.

*Виконавці: ДІКТ, ДМБЗ, КП ГІОЦ, ГУНП у м. Києві*

- Розвиток міжнародних зв'язків для підтримки програм профілактики, обміну досвідом та боротьби зі злочинністю.

*Виконавці: ДМБЗ, ДІКТ, ГУНП у м. Києві*

- Створення муніципальної поліції міста Києва (в межах реформи МВС України та законодавчого врегулювання питань передачі певних повноважень на регіональний (місцевий) рівень управління).

*Виконавці: ДМБЗ, ГУНП у м. Києві*

##### **1.3. Профілактика правопорушень:**

- Організація інформаційно-просвітницьких заходів з питань правової освіти, попередження та профілактика правопорушень.

*Виконавці: ДМБЗ, ССДС, ГУНП у м. Києві, УПП у м. Києві, ГУ СБУ у м. Києві та Київській області, ГФОГПДК*

##### **1.4. Забезпеченість матеріально-технічною базою:**

- Покращення матеріально-технічної забезпеченості органів правопорядку міста Києва.

– Розвиток та вдосконалення системи централізованого управління нарядами поліції у м. Києві.

*Виконавці:* ДМБЗ, ГУНП у м. Києві, УПП у м. Києві

### *Оперативна ціль 2 «Забезпечення цивільного захисту населення»*

2.1. Підвищення ефективності превентивних заходів у сфері цивільного захисту:

– Покращення якості системи захисних споруд цивільного захисту на території міста Києва. Створення, використання, утримання та реконструкція фонду захисних споруд цивільного захисту комунальної власності.

*Виконавці:* ДМБЗ, РДА, структурні підрозділи ВО КМР (КМДА), комунальні підприємства, установи та організації, на балансі яких перебувають захисні споруди цивільного захисту комунальної форми власності.

– Поповнення матеріального резерву виконавчого органу Київської міської ради (Київської міської державної адміністрації) для запобігання і ліквідації наслідків надзвичайних ситуацій в місті Києві.

*Виконавець:* ДМБЗ

– Покращення матеріально-технічного забезпечення підрозділів КАРС «Київська служба порятунку» для забезпечення їх мобільності, надійності.

– Створення лівобережного загону КАРС для забезпечення мобільності служби і зменшення часу реагування на надзвичайні ситуації.

– Розвиток водолазно-рятувальних сил у складі КАРС «Київська служба порятунку».

*Виконавці:* ДМБЗ, КАРС «Київська служба порятунку»

– Вдосконалення та розвиток мереж інформування та оповіщення населення у разі виникнення надзвичайних ситуацій та загроз.

*Виконавці:* ДМБЗ, ДСК, ДІКТ, РДА

– Проведення заходів з інформування та навчання мешканців міста щодо дій у разі виникнення надзвичайних ситуацій.

*Виконавці:* ДМБЗ, ДОЗ, ДОН, РДА

– Створення та постійне вдосконалення програмно-технічного комплексу єдиної системи оперативно-диспетчерського управління територіальної системи цивільного захисту міста Києва.

*Виконавці:* ДМБЗ, ДІКТ, ГУ ДСНС у м. Києві, РДА

– Встановлення пожежно-рятувальних постів на території міста Києва.

*Виконавці:* ДМБЗ, ГУ ДСНС у м. Києві

– Технічна інвентаризація підземних станцій метрополітену як споруд подвійного призначення, які вводяться в експлуатацію.

*Виконавці:* ДТІ, КП «Київський метрополітен»

2.2. Підвищення результативності превентивних заходів у сфері техногенної безпеки:

– Виконання робіт з експлуатації та поточного ремонту гідротехнічних споруд.

– Забезпечення моніторингу територій, споруд та будівель у зсувонебезпечних місцях.

*Виконавці:* ДЖКІ, КП «СУППР»



*Оперативна ціль 3 «Забезпечення територіальної оборони міста Києва»*

3.1. Розвиток системи територіальної оборони міста Києва:

– Забезпечення розгортання та належного функціонування системи територіальної оборони міста Києва.

– Забезпечення підготовки цивільного населення міста Києва до основ національного спротиву.

*Виконавець: ДМБЗ*

**Цільові індикатори, які передбачається досягти в середньостроковій перспективі**

№	Індикатор	Одиниця виміру	2024	2025	2026	Джерело інформації
1.	Кількість злочинів у місті	злочинів / 1 тис. мешканців	14,0	13,7	12,5	ДМБЗ
2.	Довіра населення до поліції	%	За результатами соц. опитувань	За результатами соц. опитувань	За результатами соц. опитувань	Національна поліція України, ДЕІ
3.	Середній час очікування наряду поліції	хв	12	<10	<10	ДМБЗ
4.	Кількість виїздів на ліквідацію та попередження надзвичайних ситуацій	тис. виїздів	3,0	3,1	3,2	ДМБЗ
5.	Здатність системи управління забезпечити розгортання територіальної оборони	кількість діб	3	3	3	ДМБЗ
6.	Збільшення кількості засобів відеофіксації в комплексній системі відеоспостереження	%	15	14	16	ДІКТ

**Основні проблеми, які передбачається розв'язати в результаті реалізації завдань та заходів**

– необхідність вдосконалення та модернізації існуючих інформаційно-комунікаційних технологій, які використовуються у роботі правоохоронними органами і органами виконавчої влади міста Києва;

– необхідність удосконалення та розвитку дієвих механізмів захисту населення і території м. Києва від надзвичайних ситуацій:

- розвиток сучасної мережі інформування та оповіщення населення у разі виникнення надзвичайних ситуацій та загроз;

- забезпечення належної якості та доступності мережі захисних споруд цивільного захисту на території міста Києва (сховища, укриття різних форм власності);

– відсутність дієвих механізмів попередження виникнення надзвичайних ситуацій та зменшення природно-техногенних ризиків на зсувних і зсувонебезпечних ділянках м. Києва;

– недостатність забезпечення належних умов безпечного відпочинку на водних

об'єктах м. Києва;

– неналежне сучасне матеріально-технічне забезпечення підрозділів територіальної оборони, правоохоронних органів, сил цивільного захисту за місцем дислокації, а також добровольчих та громадських формувань за місцем проживання громадян;

– відсутність визначених місць постійної дислокації підрозділів територіальної оборони міста Києва, недостатність матеріально-технічних ресурсів для швидкого розгортання системи територіальної оборони міста Києва;

– відсутність єдиного центру та навчально-матеріальної бази з підготовки цивільного населення міста Києва до основ національного спротиву.

## СТРАТЕГІЧНА ЦІЛЬ III: ЗБЕРЕЖЕННЯ ІСТОРИЧНОЇ САМОБУТНОСТІ ТА РОЗВИТОК КУЛЬТУРИ У М. КИЄВІ

### 3.1. Історико-культурна спадщина

#### *Бачення майбутнього стану сектора*

Київ - місто, яке цінує та плекає свій багатотисячолітній історичний спадок

#### *Завдання та заходи*

*Оперативна ціль 1 «Збереження та актуалізація об'єктів культурної спадщини міста Києва»*

#### 1.1. Реставрація об'єктів культурної спадщини:

– Реставрація та реновація об'єктів культурної спадщини; створення умов для сучасного використання таких об'єктів, зокрема їх пристосування до туристичної та музейної діяльності, з дотриманням вимог доступності та інклюзивності.

– Консервація, музеєфікація та реставрація археологічних предметів.

*Виконавець: ДОКС*

#### 1.2. Контроль за належним утриманням та збереженням об'єктів культурної спадщини:

– Забезпечення підготовки облікової документації на об'єкти культурної спадщини та пам'ятки місцевого значення, які не занесено до Державного реєстру нерухомих пам'яток України, та формування облікових справ на пам'ятки, що занесені до Державного реєстру нерухомих пам'яток України.

– Виявлення нових об'єктів культурної спадщини, зокрема співпраця з громадськістю в частині ініціювання питання виявлення нових об'єктів для подальшого включення їх до Переліку об'єктів культурної спадщини м. Києва.

– Забезпечення контролю за дотриманням вимог чинного законодавства у сфері охорони культурної спадщини при використанні та проведенні робіт на об'єктах культурної спадщини міста Києва; виявлення та фіксація фактів порушення чинного законодавства у сфері охорони культурної спадщини фізичними та юридичними особами.

– Розвиток потенціалу територій Державного історико-архітектурного заповідника «Стародавній Київ» та пам'яток містобудування місцевого значення; моніторинг стану пам'яток культурної спадщини на території ДІАЗ.

*Виконавець: ДОКС*

– Розроблення пам'яткоохоронної документації, спрямованої на збереження цілісності пам'яток, захист традиційного характеру середовища окремих пам'яток, історико-культурних заповідників, історико-культурних заповідних територій, гармонійного рекламно-інформаційного середовища, відновлення, реставрацію та створення умов для сучасного використання об'єктів культурної спадщини.

*Виконавці: ДОКС, ДЗР*

#### 1.3. Популяризація культурної спадщини:

– Здійснення культурно-просвітницької, науково-дослідної діяльності у сфері охорони та популяризації історико-культурної спадщини, розроблення програм щодо популяризації історико-культурної спадщини з метою залучення грантів, коштів благодійних організацій та інвестиційних коштів.

*Виконавець: ДОКС*

– Наповнення та модернізація програмного модулю «Інформаційна база пам'яток культурної спадщини» інформаційно-аналітичної системи «Управління майновим комплексом територіальної громади міста Києва».

*Виконавці:* ДОКС, ДІКТ

– Розробка та встановлення інформаційних вивісок на пам'ятках міста Києва з QR кодами для забезпечення можливості щодо отримання інформації про пам'ятку культурної спадщини.

*Виконавці:* ДОКС, УТП

– Організація та проведення проектних семінарів, семінарів з урбаністики, тренінгів, лекторіїв і конференцій, виставкових і культурних проєктів, присвячених збереженню, розвитку культурної та археологічної спадщини міста Києва, з метою імплементації існуючих міжнародних практик у сфері охорони об'єктів і предметів культурної спадщини.

– Розробка серії мультимедійних відеороликів щодо основних понять про охорону культурної спадщини, шляхів реагування на виявлені порушення та стосовно найбільш цікавих фактів про київську спадщину, видання періодичного наукового журналу, присвяченого актуальним питанням охорони культурної спадщини.

*Виконавець:* ДОКС

***Цільові індикатори, які передбачається досягти в середньостроковій перспективі***

№	Індикатор	Одиниця виміру	2024	2025	2026	Джерело інформації
1.	Кількість об'єктів культурної спадщини, що потребують проведення ремонтно-реставраційних робіт	од.	55	50	45	ДОКС
2.	Частка об'єктів культурної спадщини міста Києва, для яких розроблено необхідну облікову документацію нового зразка	%	65	70	80	ДОКС
3.	Динаміка кількості щойно виявлених об'єктів культурної спадщини м. Києва	%	>0	>0	>0	ДОКС
4.	Частка об'єктів культурної спадщини міста Києва, що внесені до програмного модулю «Інформаційна база пам'яток культурної спадщини» інформаційно-аналітичної системи «Управління майновим комплексом територіальної громади міста Києва», враховуючи щойно виявлені	%	100	100	100	ДОКС
5.	Кількість предметів археології, що потребують консерваційно-реставраційних робіт	од.	1 050	970	890	ДОКС

***Основні проблеми, які передбачається розв'язати в результаті реалізації завдань та заходів***

– збереження історичного середовища міста Києва шляхом проведення реставраційних робіт на пам'ятках культурної спадщини, реновації об'єктів з

подальшим пристосуванням до потреб громади;

- виявлення та дослідження об'єктів культурної спадщини, підготовка облікової документації, занесення до Державного реєстру нерухомих пам'яток України, з метою охорони та збереження об'єктів культурної спадщини міста Києва;

- визначення нових механізмів та удосконалення методів роботи з популяризації історико-культурного потенціалу столиці.

### 3.2. Культура

#### *Бачення майбутнього стану сектора*

Київ – культурне серце України та Центрально-Східної Європи

#### *Завдання та заходи*

*Оперативна ціль 1 «Забезпечення галузі культури та креативних індустрій сучасною інфраструктурою»*

##### 1.1. Створення нових об'єктів культури:

- Створення та використання альтернативного публічного простору (проведення театральних фестивалів та філармонійних концертів на відкритих майданчиках).

- Створення Київського муніципального дому національностей.

*Виконавець: ДК*

##### 1.2. Оновлення наявних об'єктів культури у відповідності до вимог часу:

- Забезпечення фізичної та інформаційної доступності закладів культури (створення безбар'єрного доступу, впровадження альтернативних форматів інформаційного супроводу).

*Виконавці: ДК, РДА*

- Переформатування культурних кластерів КП «Київський культурний кластер» на багатофункціональні мистецькі простори, що мають стати платформами для реалізації різноманітних творчих ініціатив, з дотриманням вимог доступності та інклюзивності.

- Ліквідація наслідків збройної агресії Російської Федерації на об'єктах закладів культури і мистецтв (у разі наявності таких об'єктів).

*Виконавець: ДК*

*Оперативна ціль 2 «Актуалізація та просування культурної пропозиції»*

##### 2.1. Забезпечення культурної пропозиції у відповідності до сучасних вимог:

- Проведення мистецьких конкурсів з визначення культурно-мистецьких проєктів, для реалізації яких передбачається надання фінансової підтримки з бюджету м. Києва.

- Сприяння розвитку креативних індустрій у контексті сучасних культурних процесів, що відбуваються у світі, зокрема участь в організації великих культурних подій шляхом залучення приватного сектора.

- Реалізація актуальних мистецьких проєктів, направлених на збереження та охорону нематеріальної культурної спадщини в м. Києві.

*Виконавець: ДК*

##### 2.2. Просування культурної пропозиції:

- Сприяння інтеграції у світовий культурний простір та популяризація надбань нематеріальної культурної спадщини сучасного актуального українського мистецтва.

– Активізація міжнародної культурної співпраці та створення і реалізація спільних мистецьких проєктів муніципальних закладів культури з іноземними партнерами.

*Виконавець: ДК*

*Цільові індикатори, які передбачається досягти в середньостроковій перспективі*

№	Індикатор	Одиниця виміру	2024	2025	2026	Джерело інформації
1.	Кількість платних відвідувань музеїв*	відвідувачів музеїв/ мешканців міста**	0,05	0,12	0,13	ДК
2.	Кількість платних відвідувань театрів*	тис. відвідувачів театрів/ мешканців міста**	540	542	545	ДК
3.	Кількість концертів*	од.	315	330	350	ДК
4.	Кількість екскурсій у музеях комунальної власності м. Києва*	од. /1 тис. мешканців	6,5	10	10	ДК
5.	Кількість виставок у музеях комунальної власності міста Києва та центральних міських бібліотеках	од. / 100 тис. мешканців	39	39	39	ДК
6.	Кількість комунальних закладів культури та мистецтва, що потребують капітального ремонту	од.	4	4	4	ДК
7.	Співвідношення середньомісячної заробітної плати працівників галузі культури до середньомісячної заробітної плати в м. Києві	%	84	86	88	ДК
8.	Оновлення фондів бібліотек (зокрема на електронних носіях)	тис. од.	70	130	130	ДК
9.	Кількість міжнародних мистецьких проєктів та фестивалів, в яких візьмуть участь київські заклади культури	од.	10	12	14	ДК
10.	Створення нових об'єктів культури	од.	1	1	1	ДК

\* По комунальних закладах, підпорядкованих Департаменту культури.

\*\* Для розрахунку взято інформацію щодо кількості населення станом на 01.02.2022 (2950,7 тис. осіб).

*Основні проблеми, які передбачається розв'язати в результаті реалізації завдань та заходів*

- невідповідність культурної пропозиції потребам населення;
- недостатній рівень популяризації культурного продукту;
- недостатня підтримка творчих ініціатив професійних мистецьких колективів щодо втілення оригінальних проєктів;
- активізація міжнародної діяльності та обмін досвідом, сприяння інтеграції м. Києва у світовий культурний простір;

- збереження та підтримка аматорського мистецтва, популяризація кращих національних традицій і обрядів;
- збереження та охорона нематеріальної культурної спадщини у м. Києві.

### III. УМОВИ ТА РЕСУРСНЕ ЗАБЕЗПЕЧЕННЯ РОЗВИТКУ МІСТА

*Успішна імплементація оновленої Стратегії розвитку міста Києва залежить від виконання міською владою ряду ключових умов.*

#### *Завдання та заходи*

##### *Умова 1. Бюджетно-фінансова політика*

1.1. Залучення коштів державного та місцевого бюджетів:

– Формування дохідної частини загального фонду бюджету міста Києва без урахування трансфертів з державного бюджету.

*Виконавець: ДФ*

1.2. Використання змішаних форм фінансування (зокрема державно-приватне партнерство, співфінансування зі сторони мешканців тощо):

– Реалізація пілотних проектів із застосуванням механізму державно-приватного партнерства.

– Залучення в установленому порядку коштів приватних компаній до фінансування міських проектів як спонсорської / меценатської допомоги.

*Виконавець: ДЕІ*

1.3. Залучення коштів міжнародних фінансових організацій та донорів:

– Проведення та участь у заходах, направлених на посилення співпраці з міжнародними фінансовими організаціями і донорами:

- проведення презентацій проектів за стратегічними секторами міського розвитку за участі ключових донорів, які представлені в Україні;

- реалізація проектів із залучення коштів міжнародних фінансових організацій та донорів.

*Виконавці: ДЕІ, КП «КІА», структурні підрозділи КМДА*

##### *Умова 2. Міжнародне, міжрегіональне співробітництво та обмін досвідом*

2.1. Розширення переліку міст-, регіонів- та країн-партнерів:

– Активізація роботи з існуючими партнерами та пошуку нових на національній та міжнародній арені для реалізації спільних проектів та обміну досвідом (зокрема, через співпрацю з асоціаціями, містами-побратимами тощо).

*Виконавці: апарат КМДА (УМЗ)*

2.2. Співробітництво з громадами прилеглих до міста Києва територій для реалізації спільних проектів:

– Розробка взаємовигідних механізмів реалізації спільних проектів з громадами територій, прилеглих до м. Києва.

*Виконавці: ДСК, структурні підрозділи КМДА, КНДУ «НДІРоМ»*

##### *Умова 3. Взаємодія з іншими органами влади*

3.1. Налагодження взаємодії з ЦОВВ, ОП, ВРУ та іншими органами державної влади для просування міських ініціатив:

– Координація діяльності з Міністерством фінансів України щодо реалізації функції внутрішнього аудиту та забезпечення функціонування системи внутрішнього контролю.

*Виконавець: ДВФКА*



*Умова 4. Залучення громадян до процесів формування, реалізації та контролю міської політики*

4.1. Розвиток інноваційних форм участі для киян (відкрите урядування та електронна демократія):

- Запровадження електронної системи місцевих ініціатив.
- Запровадження системи електронних консультацій з громадськістю.

*Виконавці: ДІКТ, ДСК*

- Створення нового модуля голосування для членів ОСН та ОСББ.

*Виконавець: ДІКТ*

4.2. Забезпечення ефективної системи контролю з боку мешканців м. Києва:

- Запровадження сервісів онлайн-оцінювання діяльності КМДА та вдосконалення системи моніторингу використання бюджетних коштів.

*Виконавці: ДІКТ, ДВФКА*

- Запровадження сервісів доступу до аналітичних показників діяльності КМДА на базі Платформи великих даних.

*Виконавець: ДІКТ*

4.3. Налагодження комунікації «влада-громадськість»:

- Створення відкритих громадських просторів шляхом:
  - збільшення кількості відкритих майданчиків для реалізації спільних партнерських проєктів громади і влади, зустрічей і змістовного дозвілля мешканців, адаптації внутрішньо переміщених осіб та релокованих неурядових організацій;
  - створення просторів із сучасним обладнанням і матеріально-технічною базою для консультування жителів щодо участі у впровадженні міських політик.
- Розвиток школи місцевої демократії у напрямку підвищення спроможності киян та внутрішньо переміщених осіб щодо використання інструментів партисипації (проведення навчальних заходів, виготовлення методологічної поліграфічної продукції).

*Виконавці: ДСК, КНП «Центр комунікації»*

- Організація навчального процесу для представників органів місцевої влади та громадськості у дистанційному та очному форматах (відеопрограми, вебінари, онлайн-консультації, лекції, тренінги тощо) задля формування та розвитку медійно обізнаної спільноти, здатної протидіяти російській інформаційній пропаганді.

*Виконавці: ДСК, КП КМР «ТК «Київ»*

4.4. Підвищення індексу медіаобізнаної спільноти:

- Створення мультимедійної платформи, поєднання традиційних та новітніх діджитальних технологій виробництва контенту шляхом об'єднання телеканалу «Київ», радіостанції «Київ FM» та сайту у єдиному спільному інформаційному мовленні.

*Виконавці: ДСК, КП КМР «ТК «Київ», КП «Радіостанція «Голос Києва»*

- Створення інклюзивного середовища та забезпечення безперешкодної доступності до інформації про події у місті Києві для осіб з обмеженими можливостями (зокрема, з порушенням зору та слуху).

– Підготовка і поширення об'єктивної та актуальної інформації щодо стану справ у м. Києві, державі та світі, зокрема щодо воєнних дій, пов'язаних зі збройною агресією Російської Федерації проти України.

*Виконавці:* ДСК, КП «Київінформ», КП КМР «ТК «Київ», КП «Радіостанція «Голос Києва»

#### *Умова 5. Реалізація концепції Kyiv Smart City*

5.1. Створення сучасної ефективної платформи управління міською інфраструктурою та даними:

– Розбудова міського дата-центру, створення резервного дата-центру, модернізація локальних обчислювальних мереж структурних підрозділів КМДА, створення систем та дооснащення центру кібербезпеки.

*Виконавці:* ДІКТ, КП «Інформатика», КП «Київтелесервіс», КП «ГІОЦ»

– Попередження та блокування кіберзагроз міським електронним інформаційним ресурсам та сервісам:

- створення стійкої системи захисту інформації центру моніторингу та кібербезпеки міських сервісів;
- зниження ризиків витоку конфіденційної інформації та даних, попередження кібератак на міські сервіси для запобігання зупинки або збою в роботі;
- виявлення та блокування кіберзагроз, які можуть намагатися використовувати інформаційно-комунікаційні системи міста. Унеможливлення несанкціонованого доступу, уникнення витоку інформації.

– Забезпечення міських служб даними відповідно до сфери їх діяльності:

- сповіщення та надання даних міським службам за напрямками їхньої діяльності. Забезпечення системи контролю наявності проблем з використанням кінцевих пристроїв в різних сферах життєдіяльності міста;
- підвищення рівня ситуаційної обізнаності профільних підприємств та зацікавлених служб міста шляхом впровадження мережі кінцевих пристроїв, давачів стану якості внутрішнього та навколишнього середовища на базі міської опорної мережі LoRaWAN;
- забезпечення збору інформації про стан фізичних об'єктів, технічної інфраструктури, моніторингу/контролю за міськими процесами шляхом впровадження кінцевих пристроїв на базі міської опорної мережі LoRaWAN з метою підвищення ефективності служб і підприємств міста, покращення міжвідомчої взаємодії.

– Забезпечення безперебійної роботи сервісної мережевої інфраструктури та зв'язку в умовах воєнного стану:

- дообладнання, модернізація сервісної мережевої інфраструктури та мереж доступу для забезпечення автономної роботи складових мереж в умовах відключень електроживлення та зовнішніх каналів зв'язку;
- створення автономних мереж (радіомережі оперативного, резервного зв'язку) для забезпечення зв'язку в умовах воєнного стану для критичної інфраструктури міста.

*Виконавці:* ДІКТ, КП «Київтелесервіс»

– Розвиток міських електронних сервісів, платформ і реєстрів:

- ІТС «Єдина міська платформа електронної взаємодії, управління даними та сервісами» та Модуля електронної взаємодії програмних рішень міста Києва з державними електронними інформаційними ресурсами (ЕВДЕІР) з метою створення універсального модуля авторизації для міських електронних сервісів, інтеграція міських електронних сервісів з ЕВДЕІР;

- Модуля консолідації адрес, як універсального рішення для електронних сервісів, що використовують в роботі адресну інформацію об'єктів в місті Києві;
- Муніципального реєстру як єдиного багатoshарового захищеного сховища інформації про мешканців міста Києва, користувачів електронних сервісів, факти взаємодії з електронними сервісами та отримані статуси.

*Виконавці: ДІКТ, КП «ГІОЦ»*

5.2. Відкриття нових можливостей сучасної смарт-економіки на основі інновацій і розвитку знань:

– Розвиток Програмної платформи для надання електронних послуг, зокрема адміністративних, розширення числа послуг, які надаються з її використанням, а також впровадження «Електронного кабінету захисника». Інтеграція та інкапсуляція до Програмної платформи для надання електронних послуг, зокрема адміністративних, відомчих інформаційних систем та програмних модулів з надання послуг.

– Розширення кола міських електронних сервісів, що використовують геоінформаційну систему.

– Розвиток ІАС «Майно» як єдиної централізованої програмно-технічної платформи для можливості її використання при створенні геоінформаційних проєктів (проєктів з геоінформаційною складовою).

*Виконавці: ДІКТ, КП «ГІОЦ»*

*Умова 6. Підвищення ефективності та прозорості роботи міських органів влади і служб*

6.1. Реорганізація та підвищення ефективності внутрішніх процесів органів міської влади:

– Проведення ресертифікаційних / наглядових аудитів відповідності системи управління якістю Департаменту внутрішнього фінансового контролю та аудиту міжнародному стандарту ISO 9001:2015.

*Виконавець: ДВФКА*

– Розвиток системи електронного проходження проєктів рішень Київської міської ради («Проекти рішень КМР»), розширення її функціональних можливостей для забезпечення роботи постійних комісій КМР тощо.

*Виконавці: ДІКТ, секретаріат КМР, КП «ГІОЦ»*

– Розвиток хмарних сервісів забезпечення сумісної та віддаленої роботи працівників органів міської влади та комунальних підприємств, установ, організацій.

*Виконавець: ДІКТ*

6.2. Інтеграція та координація окремих функцій і служб міста задля оптимізації вирішення комплексних проблем та прискорення міжвідомчої взаємодії:

– Створення, впровадження, забезпечення функціонування ситуаційного центру міста.

– Створення, впровадження, забезпечення функціонування галузевих диспетчерських служб (з питань роботи громадського транспорту, з питань житлово-комунального господарства тощо).

*Виконавці: ДІКТ, КП «ГІОЦ»*

6.3. Удосконалення системи контролю за діяльністю комунальних підприємств та бюджетних організацій:

– Удосконалення системи внутрішнього аудиту в структурних підрозділах виконавчого органу Київської міської ради (Київської міської державної адміністрації).

*Виконавці:* ДВФКА, структурні підрозділи ВО КМР (КМДА), РДА

– Розробка і впровадження системи управлінської звітності для комунальних підприємств міста Києва, які мають стратегічне значення для столиці, відповідно до міжнародних практик.

*Виконавець:* ДЕІ

– Розробка та затвердження стратегічних планів діяльності підприємств, установ, організацій комунальної власності м. Києва на середньострокову перспективу.

– Забезпечення контролю фінансової відповідності (розробка правил і процедур, контроль за їх дотриманням).

*Виконавці:* ДЕІ, ДКВ, структурні підрозділи ВО КМР (КМДА), РДА

6.4. Удосконалення системи збору статистичної інформації для підвищення ефективності прийняття управлінських рішень:

– Розвиток Платформи великих даних для забезпечення консолідації даних з різних цільових об'єктів функціонування та даних різних рівнів ієрархії, а також створення інформаційно-аналітичних інструментів як засобів для подальшого аналітичного дослідження та підтримки прийняття управлінських рішень.

*Виконавець:* ДІКТ

6.5. Забезпечення ефективного управління активами міста:

– Підвищення фінансової та операційної ефективності діяльності комунальних підприємств міста Києва.

*Виконавці:* ДВФКА, ДКВ

– Впровадження системи довгострокового планування діяльності комунальних підприємств міста Києва, які мають стратегічне значення для столиці.

*Виконавці:* ДЕІ, ДКВ, структурні підрозділи ВО КМР (КМДА), РДА

– Створення публічного реєстру активів м. Києва.

*Виконавець:* ДКВ

*Цільові індикатори, які передбачається досягти в середньостроковій перспективі*

№	Індикатор	Одиниця виміру	2024	2025	2026	Джерело інформації
1.	Відсоток виконання планових показників фінансування міських цільових програм, розроблених з метою виконання Стратегії розвитку м. Києва до 2025 року (за всіма джерелами фінансування)	%	70	75	80	ДЕІ
2.	Співвідношення бюджетних та позабюджетних джерел фактичного фінансування міських цільових програм, розроблених з метою виконання	%/%	90/10	85/15	80/20	ДЕІ

№	Індикатор	Одиниця виміру	2024	2025	2026	Джерело інформації
	Стратегії розвитку м. Києва до 2025 року (бюджет міста Києва та державний бюджет проти інших джерел фінансування)					
3.	Коефіцієнт обслуговування боргу (витрати з обслуговування боргу у відсотках від доходів з власних джерел міста)	%	4	4	4	ДФ
4.	Частка доходів з власних джерел міста (у відсотках від загальних доходів міста)	%	75	75	75	ДФ
5.	Коефіцієнт фактичного збору податків	%	100	100	100	ДФ
6.	Кількість проєктів із залученням коштів міжнародних фінансових організацій та донорів	од.	2	3	3	ДЕІ
7.	Кількість підписаних меморандумів, угод, договорів про побратимство та дружбу між Києвом та закордонними містами, наростаючим підсумком	од.	72	74	76	апарат КМДА (УМЗ)
8.	Кількість створених відкритих просторів (громадських хабів)	од.	2	2	1	ДСК КНП «Центр комунікацій»
9.	Запровадження сервісу онлайн-оцінювання діяльності КМДА	так / ні	ні	так	так	ДКТ
10.	Кількість унікальних відвідувачів інтернет-порталу КМДА	млн відвідувачів/рік	7,0	7,5	8,0	ДКТ
11.	Частка міських електронних сервісів, що використовують ІАС «Майно» або інтегровані з нею	%	5	10	15	ДКТ
12.	Частка загальної кількості працівників структурних підрозділів КМДА, РДА, комунальних підприємств, установ, організацій - активних користувачів корпоративних хмарних сервісів	%	25	40	50	ДКТ
13.	Кількість установ, підприємств, організацій міста, в яких забезпечено захист від кібератак	од.	1 250	1 350	1 450	ДКТ
14.	Рівень зносу основних засобів, що перебувають у власності територіальної громади м. Києва, згідно з комбінованою / консолідованою фінансовою	%	45	45	45	ДКВ

№	Індикатор	Одиниця виміру	2024	2025	2026	Джерело інформації
	звітністю м. Києва (станом на кінець звітного періоду)					
15.	Частка структурних підрозділів КМДА та РДА, які здійснюють заходи управління ризиками відповідно до Порядку, затвердженого Розпорядженням КМДА № 690 та відповідно до постанови КМУ № 1062	%	90	95	100	ДВФКА, структурні підрозділи ВО КМР (КМДА), РДА
16.	Частка структурних підрозділів КМДА та РДА, в яких визначено параметри процесів, що забезпечують виконання функцій таких структурних підрозділів, та здійснюють аналіз їх досягнень	%	70	80	90	ДВФКА, структурні підрозділи ВО КМР (КМДА), РДА
17.	Частка структурних підрозділів КМДА та РДА, які здійснюють періодичні оцінки (аудити) системи внутрішнього контролю відповідно до Порядку, затвердженого розпорядженням КМДА № 690 та відповідно до Постанови КМУ № 1062	%	40	50	60	ДВФКА, структурні підрозділи ВО КМР (КМДА), РДА
18.	Створення публічного реєстру активів м. Києва	так / ні	-	так	-	ДКВ

**Основні проблеми, які передбачається розв'язати в результаті реалізації завдань та заходів:**

– спрямування бюджету міста Києва на забезпечення роботи виключно критичної інфраструктури за платежами в порядку реалізації постанови Кабінету Міністрів України від 09.06.2021 № 590 «Про затвердження Порядку виконання повноважень Державною казначейською службою в особливому режимі в умовах воєнного стану»;

– недостатність забезпечення прозорості та ефективності витрат бюджетних коштів;

– недостатня кількість відкритих безоплатних майданчиків із сучасним обладнанням для зустрічей і змістовного дозвілля жителів, адаптації внутрішньо переміщених осіб та релокованих неурядових організацій, реалізації спільних партнерських проектів та консультування жителів і організацій громадянського суспільства міста щодо актуальних питань життєдіяльності столиці;

– недостатній рівень обізнаності громадськості, зокрема, внутрішньо переміщених осіб, стосовно використання інструментів участі, які передбачені законодавством України та рішеннями місцевої влади, для вирішення нагальних проблем життєдіяльності;

– необхідність формування та розвитку медійно обізнаної спільноти, яка здатна протидіяти ворожій пропаганді та відстоювати інтереси кийівської громади шляхом

ефективної взаємодії «влада – громадськість» та дієвого діалогу між органами державної влади, органами місцевого самоврядування, медіа та громадськістю:

- недостатній рівень доступності до інформації про життя міста для осіб з інвалідністю, їх інтеграція в суспільний простір;

- відсутність ефективних інструментів щодо залучення творчого і професійного потенціалу членів територіальної громади міста до вирішення нагальних проблем життєдіяльності столиці;

- підвищений рівень кіберзагроз міським електронним інформаційним ресурсам та сервісам;

- низький рівень забезпечення безперервності процесів життєдіяльності мешканців/ок, що залежать від функціонування міських інформаційно-комунікаційних систем та електронних сервісів міста Києва;

- відсутність всеохоплюючої цифровізації процесів надання послуг із забезпеченням можливостей віддаленої ідентифікації (мінімізація вимоги особистої присутності для отримання послуг);

- звужений спектр напрямів аудиторських досліджень, які наразі сфокусовані переважно на аспектах відповідності та фінансово-господарської діяльності;

- відсутність системного підходу до здійснення внутрішнього контролю;

- низький рівень інтеграції діяльності з управління ризиками і здійснення моніторингу в управлінський цикл та недостатня спрямованість на ключові ризики, що можуть виникати у процесі виконання основних завдань;

- відсутність акценту в заходах контролю на ефективності реалізації ключових процесів при використанні бюджетних коштів, управлінні об'єктами державної власності та іншими ресурсами;

- недостатній рівень:

- диспетчеризації та автоматизації процесів з опрацювання звернень мешканців міста для адресного спрямування звернень за напрямками відповідальності та прискорення їх обробки;

- автоматизації процесів збирання, нормалізації та консолідації даних з багатьох гетерогенних джерел, автоматичного їх представлення у інформативному вигляді для забезпечення сутнісного аналізу та планування;

- недостатнє забезпечення прозорості діяльності підприємств, організацій, установ, що належать до комунальної власності територіальної громади міста Києва, та господарських товариств, у яких є частка майна комунальної власності територіальної громади міста Києва в розмірі не менше як 30%.

## СПИСОК СКОРОЧЕНЬ

АБД	Автоматизований банк даних
АТ	Акціонерне товариство
АК	Акціонерна компанія
АСОП	Автоматизована система обліку оплати проїзду в міському пасажирському транспорті міста Києва
АСКДР	Автоматизована система керування дорожнім рухом
АТО	Антитерористична операція
АГЗП	Автомобільний газозаправний пункт
АГЗС	Автомобільна газозаправочна станція
БСА	Бортницька станція аерації
ВДВ	Валова додана вартість
ВО КМР (КМДА)	Виконавчий орган Київської міської ради (Київська міська державна адміністрація)
ВПО	Внутрішньо переміщені особи
ВРП	Валовий регіональний продукт
ВРУ	Верховна Рада України
ГТ	Громадський транспорт
ГУ ДПС у м. Києві	Головне управління Державної податкової служби у м. Києві
ГУ ДСНС у м. Києві	Головне управління Державної служби України з надзвичайних ситуацій у м. Києві
ГУНП у м. Києві	Головне управління Національної поліції у м. Києві
ГУ ПФУ в м. Києві	Головне управління Пенсійного фонду України в м. Києві
ГУ СБУ у м. Києві та Київській області	Головне управління Служби безпеки України у м. Києві та Київській області
ГФОГПДК	Громадські формування з охорони громадського порядку і державного кордону
ДБЖЗ	Департамент будівництва та житлового забезпечення виконавчого органу Київської міської ради (Київської міської державної адміністрації)
ДБСТ	Дитячі будинки сімейного типу
ДВФКА	Департамент внутрішнього фінансового контролю та аудиту виконавчого органу Київської міської ради (Київської міської державної адміністрації)
ДЕІ	Департамент економіки та інвестицій виконавчого органу Київської міської ради (Київської міської державної адміністрації)
Держпраці	Державна служба України з питань праці
ДІАЗ	Державний історико-архітектурний заповідник «Стародавній Київ»
ДЖКІ	Департамент житлово-комунальної інфраструктури виконавчого органу Київської міської ради (Київської міської державної адміністрації)
ДЗДАЗК	Департамент захисту довкілля та адаптації до зміни клімату виконавчого органу Київської міської ради (Київської міської державної адміністрації)
ДЗР	Департамент земельних ресурсів виконавчого органу Київської міської ради (Київської міської державної адміністрації)



ДІКТ	Департамент інформаційно-комунікаційних технологій виконавчого органу Київської міської ради (Київської міської державної адміністрації)
ДК	Департамент культури виконавчого органу Київської міської ради (Київської міської державної адміністрації)
ДКВ	Департамент комунальної власності м. Києва виконавчого органу Київської міської ради (Київської міської державної адміністрації)
ДМА	Департамент містобудування та архітектури виконавчого органу Київської міської ради (Київської міської державної адміністрації)
ДМБЗ	Департамент муніципальної безпеки виконавчого органу Київської міської ради (Київської міської державної адміністрації)
ДМС	Департамент молоді та спорту виконавчого органу Київської міської ради (Київської міської державної адміністрації)
ДОЗ	Департамент охорони здоров'я виконавчого органу Київської міської ради (Київської міської державної адміністрації)
ДОКС	Департамент охорони культурної спадщини виконавчого органу Київської міської ради (Київської міської державної адміністрації)
ДОН	Департамент освіти і науки виконавчого органу Київської міської ради (Київської міської державної адміністрації)
ДПДАБК	Департамент з питань державного архітектурно-будівельного контролю міста Києва виконавчого органу Київської міської ради (Київської міської державної адміністрації)
ДПРП	Департамент промисловості та розвитку підприємництва виконавчого органу Київської міської ради (Київської міської державної адміністрації)
ДСК	Департамент суспільних комунікацій виконавчого органу Київської міської ради (Київської міської державної адміністрації)
ДСП	Департамент соціальної політики виконавчого органу Київської міської ради (Київської міської державної адміністрації)
ДТІ	Департамент транспортної інфраструктури виконавчого органу Київської міської ради (Київської міської державної адміністрації)
ДТК	Департамент територіального контролю міста Києва виконавчого органу Київської міської ради (Київської міської державної адміністрації)
ДТП	Дорожньо-транспортна пригода
Д(Ц)НАП	Департамент (Центр) надання адміністративних послуг виконавчого органу Київської міської ради (Київської міської державної адміністрації)
ДФ	Департамент фінансів виконавчого органу Київської міської ради (Київської міської державної адміністрації)
ДЮСШ	Дитячо-юнацька спортивна школа
ЕВДЕІР	Електронна взаємодія програмних рішень міста Києва з державними електронними інформаційними ресурсами

ЕСКО	Енергосервісна компанія
ЄРК	Єдина реєстраційна картотека
ЄС	Європейський Союз
ЖБК	Житлово-будівельні кооперативи
ЗВО	Заклад вищої освіти
ЗДО	Заклад дошкільної освіти
ЗЗСО	Заклад загальної середньої освіти
ЗМІ	Засоби масової інформації
ЗНО	Зовнішнє незалежне оцінювання
ЗПО	Заклад позашкільної освіти
ЗП(ПТ)О	Заклад професійної (професійно-технічної) освіти
ЗФПО	Заклад фахової передвищої освіти
ІАС «Майно»	Інформаційно-аналітична система «Майно»
ІС «Промисловість і наука»	Інформаційна система «Промисловість і наука міста Києва»
КАРС «Київська служба порятунку»	Комунальна аварійно-рятувальна служба «Київська служба порятунку»
КК «Центр комунального сервісу»	Комунальний концерн «Центр комунального сервісу»
КМДА	Київська міська державна адміністрація
КМР	Київська міська рада
КМУ	Кабінет Міністрів України
КМЦЗ	Київський міський центр зайнятості
КМЦСС	Київський міський центр соціальних служб
КНДУ «НДІРоМ»	Комунальна науково-дослідна установа «Науково-дослідний інститут соціально-економічного розвитку міста»
КНП	Комунальне некомерційне підприємство
КНП «КЦРТ»	Комунальне некомерційне підприємство виконавчого органу Київської міської ради (Київської міської державної адміністрації) «Київський центр розвитку туризму»
КНП «Центр комунікацій»	Комунальне некомерційне підприємство виконавчого органу Київської міської ради (Київської міської державної адміністрації) «Центр комунікації»
КО	Комунальне об'єднання
КП	Комунальне підприємство
КП «ГВП»	Комунальне підприємство «Група впровадження проекту з енергозбереження в адміністративних і громадських будівлях м. Києва» виконавчого органу Київської міської ради (Київської міської державної адміністрації)
КП «ГЮОЦ»	Комунальне підприємство «Головний інформаційно-обчислювальний центр»
КП «КЖСЕ»	Комунальне підприємство «Київжитлоспецексплуатація»
КП «КИЇВТЕПЛОЕНЕРГО»	Комунальне підприємство виконавчого органу Київради (Київської міської державної адміністрації) «КИЇВТЕПЛОЕНЕРГО»
КП «КІА»	Комунальне підприємство виконавчого органу Київської міської ради (Київської міської державної адміністрації) «Київське інвестиційне агентство»
КП «СУППР»	Комунальне підприємство виконавчого органу Київської міської ради (Київської міської державної адміністрації) «Спеціалізоване управління протизсувних підземних робіт»
Лампа ДРЛ та ДНаТ	Лампа дугова ртутна люмінофорна та дугова натрієва
МАН	Мала академія наук України

МОЗ	Міністерство охорони здоров'я України
МОП	Міжнародна організація праці
НАНУ	Національна академія наук України
НБУ	Національний банк України
НС	Надзвичайна ситуація
ОП	Офіс Президента України
ОСББ	Об'єднання співвласників багатоквартирних будинків
ОСН	Органи самоорганізації населення
ПДР	Правила дорожнього руху
ПДФО	Податок на доходи фізичних осіб
ПрАТ	Приватне акціонерне товариство
РДА	Районна в місті Києві державна адміністрація
СВКП «Київводфонд»	Спеціалізоване водогосподарське комунальне підприємство виконавчого органу Київської міської ради (Київської міської державної адміністрації) «Київводфонд»
СКП	Спеціалізоване комунальне підприємство
СКП «Спецкомбінат	Ритуальна служба спеціалізоване комунальне підприємство
ПКПО»	«Спеціалізований комбінат підприємств комунально-побутового обслуговування» виконавчого органу Київради (Київської міської державної адміністрації)
СП «ЗАВОД ЕНЕРГІЯ»	Структурний підрозділ «ЗАВОД ЕНЕРГІЯ» комунального підприємства виконавчого органу Київради (Київської міської державної адміністрації) «КИЇВТЕПЛОЕНЕРГО»
КП «КИЇВТЕПЛОЕНЕРГО»	
ССДС	Служба у справах дітей та сім'ї виконавчого органу Київської міської ради (Київської міської державної адміністрації)
ТЕЦ	Теплоелектроцентраль
ТК «Київ»	Комунальне підприємство Київської міської ради «Телекомпанія «Київ»
ТОВ	Товариство з обмеженою відповідальністю
ТПВ	Тверді побутові відходи
УПП у м. Києві	Управління патрульної поліції у м. Києві
УМЗ	Управління міжнародних зв'язків апарату виконавчого органу Київської міської ради (Київської міської державної адміністрації)
УПР	Управління з питань реклами виконавчого органу Київської міської ради (Київської міської державної адміністрації)
УТП	Управління туризму та промоцій виконавчого органу Київської міської ради (Київської міської державної адміністрації)
ЦНАП	Центр надання адміністративних послуг
ЦОВВ	Центральні органи виконавчої влади
ЮНЕСКО	Спеціалізована установа Організації Об'єднаних Націй з питань освіти, науки і культури
ISO	Міжнародна організація зі стандартизації

Додаток 1  
до Програми економічного і соціального  
розвитку м. Києва на 2024–2026 роки

Основні прогнозні показники соціально-економічного розвитку м. Києва на 2024–2026 роки

Показники	Одиниця виміру	2024 рік		2025 рік		2026 рік	
		Базовий	Альтернативний	Базовий	Альтернативний	Базовий	Альтернативний
Валовий регіональний продукт (у фактичних цінах)	млрд грн	1 945,5	1 948,1	2 316,9	2 330,3	2 672,2	2 688,4
Реальний валовий регіональний продукт (у цінах попереднього року)	%	102,2	103,3	103,2	104,2	104,0	104,5
Середньорічна чисельність постійного населення	тис. осіб	2 864,8	2 894,3	2 843,8	2 861,5	2 828,7	2 832,9
жінок	тис. осіб	1 575,6	1 591,9	1 549,9	1 559,5	1 527,5	1 529,8
чоловіків	тис. осіб	1 289,2	1 302,4	1 293,9	1 302,0	1 301,2	1 303,1
Індекс промислової продукції	%	103,9	104,6	103,8	104,3	105,1	105,7
Індекс споживчих цін, грудень до грудня попереднього року	%	114,4	113,8	116,6	116,1	107,5	106,8
Оборот роздрібної торгівлі	млрд грн	437,4	442,3	563,3	583,8	736,9	804,5
Темп зростання (зменшення) обороту роздрібної торгівлі	%	108,0	110,0	112,0	120,0	120,0	130,0
Середньомісячна номінальна заробітна плата одного штатного працівника	грн	27 833	28 596	31 971	32 872	36 820	38 135
жінок	грн	25 607	26 451	29 573	30 571	34 427	35 847
чоловіків	грн	30 645	31 170	34 689	35 502	39 766	40 804
Індекс реальної заробітної плати	%	97,5	100,9	98,8	99,3	104,0	105,4
Рівень безробіття населення у віці 15-70 років (за методологією МОП), до робочої сили відповідного віку	%	12,1	11,9	11,7	11,3	10,8	10,0
жінок	%	15,2	15,2	14,7	14,4	12,7	11,5
чоловіків	%	8,8	8,4	8,4	8,0	8,8	8,5
Зайняте населення у віці 15-70 років	тис. осіб	1 029,7	1 034,7	1 050,3	1 065,8	1 092,3	1 161,7
жінок	тис. осіб	515,9	516,3	528,3	535,0	566,2	583,2
чоловіків	тис. осіб	513,8	518,4	522,0	530,8	526,1	578,5
Обсяг капітальних інвестицій	млрд грн	185,1	191,3	209,3	221,6	251,8	266,6
Темп зростання (зменшення) обсягу капітальних інвестицій	%	92,8	97,6	94,6	101,4	105,4	107,2
Обсяг експорту товарів	млрд дол. США	10,7	11,1	11,3	12,1	12,4	13,5
Темп зростання (зменшення) обсягу експорту товарів	%	104,0	108,1	106,3	109,4	109,8	111,3
Обсяг імпорту товарів	млрд дол. США	29,0	29,3	31,1	31,7	33,3	34,8
Темп зростання (зменшення) обсягу імпорту товарів	%	108,0	109,0	107,2	108,5	107,1	109,8

Київський міський голова

Віталій КЛИЧКО

Додаток 2  
до Програми економічного і соціального  
розвитку м. Києва на 2024–2026 роки

**Перелік міських цільових програм,  
які передбачається фінансувати у 2024 році  
за рахунок бюджетних коштів**

№ п/п	Найменування міських цільових програм
1	Міська цільова програма сприяння розвитку промисловості, підприємництва та споживчого ринку на 2024–2025 роки*
2	Міська цільова програма реалізації містобудівної політики на 2024–2025 роки*
3	Міська цільова програма використання та охорони земель міста Києва на 2022–2025 роки
4	Міська цільова програма розвитку туризму в місті Києві на 2022–2024 роки
5	Комплексна цільова програма підвищення енергоефективності та розвитку житлово-комунальної інфраструктури міста Києва на 2021–2025 роки
6	Міська цільова програма розвитку транспортної інфраструктури міста Києва на 2024–2025 роки*
7	Міська цільова програма «Турбота. Назустріч киянам» на 2022–2024 роки
8	Міська цільова програма «Соціальне партнерство» на 2022–2024 роки
9	Міська цільова програма «Київ – місто рівних можливостей» на 2022–2024 роки
10	Міська цільова програма «Діти. Сім'я. Столиця на 2022–2024 роки»
11	Міська цільова програма «Запобігання та протидія домашньому насильству та/або насильству за ознакою статі на 2022–2024 роки»
12	Комплексна цільова програма забезпечення житлом громадян, які потребують поліпшення житлових умов, на 2022–2024 роки
13	Міська цільова програма «Підтримка киян - захисників та захисниць України» на 2023–2025 роки
14	Міська цільова програма «Підтримка та розвиток галузі охорони здоров'я столиці» на 2024–2025 роки
15	Міська цільова програма «Громадське здоров'я» на 2022–2025 роки
16	Комплексна міська цільова програма «Молодь та спорт столиці» на 2022–2024 роки
17	Комплексна міська цільова програма екологічного благополуччя міста Києва на 2022–2025 роки
18	Міська цільова програма поводження з тваринами в місті Києві на 2024–2025 роки*
19	Комплексна міська цільова програма «Освіта Києва. 2024–2025 роки»*
20	Міська цільова програма забезпечення готовності до дій за призначенням територіальної підсистеми міста Києва Єдиної державної системи цивільного захисту на 2024–2025 роки*
21	Міська цільова програма з організації військової служби, виконання військового обов'язку, мобілізаційної підготовки і територіальної оборони у місті Києві «Захисник Києва» на 2022–2024 роки
22	Комплексна міська цільова програми «Столична культура: 2022–2024 роки»

№ п\п	Найменування міських цільових програм
23	Міська цільова програма «Охорона та збереження культурної спадщини м. Києва на 2022–2024 роки»
24	Міська цільова програма зміцнення і розвитку міжнародних зв'язків на 2024–2025 роки*
25	Міська цільова програма «Сприяння розвитку громадянського суспільства у м. Києві на 2020–2024 рр.»
26	Міська цільова програма розвитку інформаційно-комунікативної сфери міста Києва на 2022–2024 роки
27	Комплексна міська цільова програма «Цифровий Київ» на 2024–2025 роки*
28	Міська цільова програма «Управління об'єктами комунальної власності територіальної громади міста Києва на 2022–2024 роки»

\*проект

Київський міський голова

~~Віталій КЛИЧКО~~

ПРОГРАМА ЕКОНОМІЧНОГО І СОЦІАЛЬНОГО РОЗВИТКУ М. КИЄВА НА 2024—2026 РОКИ

РОЗПОДІЛ АСИГНУВАНЬ У 2024 РОЦІ НА ФІНАНСУВАННЯ КАПІТАЛЬНИХ ВИДАТКІВ  
ЗА НАПРЯМАМИ ВИКОРИСТАННЯ БЮДЖЕТНИХ КОШТІВ

Головний розпорядник бюджетних коштів, замовник, вид робіт	Обсяги фінансування, всього	Спеціальний фонд бюджету м. Києва		
		Всього	в тому числі	
			бюджет розвитку	цільові фонди
1	2	3	4	5
<b>ВСЬОГО</b>	<b>13 290 188,812</b>	<b>13 290 188,812</b>	<b>13 230 005,907</b>	<b>60 182,905</b>
- капітальні вкладення	6 601 136,457	6 601 136,457	6 560 953,552	40 182,905
- капітальний ремонт	6 689 052,355	6 689 052,355	6 669 052,355	20 000,000
<b><u>ТРАНСПОРТ ТА ТРАНСПОРТНА ІНФРАСТРУКТУРА, ДОРОЖНЄ ГОСПОДАРСТВО</u></b>	<b>3 437 782,905</b>	<b>3 437 782,905</b>	<b>3 377 600,000</b>	<b>60 182,905</b>
- капітальні вкладення	1 507 490,905	1 507 490,905	1 467 308,000	40 182,905
- капітальний ремонт	1 930 292,000	1 930 292,000	1 910 292,000	20 000,000
<b><i>ДЕПАРТАМЕНТ ТРАНСПОРТНОЇ ІНФРАСТРУКТУРИ</i></b>	<b>3 427 600,000</b>	<b>3 427 600,000</b>	<b>3 377 600,000</b>	<b>50 000,000</b>
- капітальні вкладення	1 497 308,000	1 497 308,000	1 467 308,000	30 000,000
- капітальний ремонт	1 930 292,000	1 930 292,000	1 910 292,000	20 000,000
КОМУНАЛЬНЕ ПІДПРИЄМСТВО "КИЇВПАСТРАНС"	20 000,000	20 000,000	20 000,000	
- капітальні вкладення	20 000,000	20 000,000	20 000,000	
КОМУНАЛЬНА КОРПОРАЦІЯ "КИЇВАВТОДОР"	1 676 043,700	1 676 043,700	1 676 043,700	
- капітальні вкладення	730 600,000	730 600,000	730 600,000	
- капітальний ремонт	945 443,700	945 443,700	945 443,700	
КОМУНАЛЬНЕ ПІДПРИЄМСТВО "ДИРЕКЦІЯ БУДІВНИЦТВА ШЛЯХОВО-ТРАНСПОРТНИХ СПОРУД"	328 000,000	328 000,000	328 000,000	
- капітальні вкладення	328 000,000	328 000,000	328 000,000	
КОМУНАЛЬНЕ ПІДПРИЄМСТВО "КИЇВСЬКИЙ МЕТРОПОЛІТЕН"	401 708,000	401 708,000	401 708,000	
- капітальні вкладення	341 708,000	341 708,000	341 708,000	
- капітальний ремонт	60 000,000	60 000,000	60 000,000	
КП "КИЇВМІСЬКСВІТЛО"	400 000,000	400 000,000	400 000,000	
- капітальний ремонт	400 000,000	400 000,000	400 000,000	

Головний розпорядник бюджетних коштів, замовник, вид робіт	Обсяги фінансування, всього	Спеціальний фонд бюджету м. Києва		
		Всього	в тому числі	
			бюджет розвитку	цільові фонди
1	2	3	4	5
СПЕЦ. КОМУНАЛЬНЕ ПІДПРИЄМСТВО "КІЇВТЕЛЕСЕРВІС"	489 848,300	489 848,300	489 848,300	
- капітальний ремонт	489 848,300	489 848,300	489 848,300	
КОМУНАЛЬНЕ ПІДПРИЄМСТВО "ЦЕНТР ОРГАНІЗАЦІЇ ДОРОЖНЬОГО РУХУ"	112 000,000	112 000,000	62 000,000	50 000,000
- капітальні вкладення	77 000,000	77 000,000	47 000,000	30 000,000
- капітальний ремонт	35 000,000	35 000,000	15 000,000	20 000,000
<b>ОБОЛОНСЬКА РАЙОННА В МІСТІ КИЄВІ ДЕРЖАВНА АДМІНІСТРАЦІЯ</b>	<b>10 182,905</b>	<b>10 182,905</b>		<b>10 182,905</b>
- капітальні вкладення	10 182,905	10 182,905		10 182,905
<b>ЖИТЛОВО-КОМУНАЛЬНЕ ГОСПОДАРСТВО</b>	<b>5 226 941,951</b>	<b>5 226 941,951</b>	<b>5 226 941,951</b>	
- капітальні вкладення	2 867 997,637	2 867 997,637	2 867 997,637	
- капітальний ремонт	2 358 944,314	2 358 944,314	2 358 944,314	
<b>ДЕПАРТАМЕНТ ЖИТЛОВО-КОМУНАЛЬНОЇ ІНФРАСТРУКТУРИ</b>	<b>3 286 817,202</b>	<b>3 286 817,202</b>	<b>3 286 817,202</b>	
- капітальні вкладення	2 253 383,729	2 253 383,729	2 253 383,729	
- капітальний ремонт	1 033 433,473	1 033 433,473	1 033 433,473	
ПРАТ "АК "КІЇВВОДОКАНАЛ"	245 000,000	245 000,000	245 000,000	
- капітальні вкладення	245 000,000	245 000,000	245 000,000	
КП "СПЕЦІАЛІЗОВАНЕ УПРАВЛІННЯ ПРОТИЗСУВНИХ ПІДЗЕМНИХ РОБІТ"	112 626,847	112 626,847	112 626,847	
- капітальні вкладення	103 716,653	103 716,653	103 716,653	
- капітальний ремонт	8 910,194	8 910,194	8 910,194	
КОМУНАЛЬНЕ ПІДПРИЄМСТВО "ДИРЕКЦІЯ БУДІВНИЦТВА ШЛЯХОВО-ТРАНСПОРТНИХ СПОРУД"	200 000,000	200 000,000	200 000,000	
- капітальні вкладення	200 000,000	200 000,000	200 000,000	
ПРАТ "КІЇВСПЕЦТРАНС"	606 451,400	606 451,400	606 451,400	
- капітальні вкладення	606 451,400	606 451,400	606 451,400	
КП "КІЇВЖИТЛОСПЕЦЕКСПЛУАТАЦІЯ"	5 740,983	5 740,983	5 740,983	
- капітальний ремонт	5 740,983	5 740,983	5 740,983	
РС СКП КІЇВСЬКИЙ КРЕМАТОРІЙ	180 135,528	180 135,528	180 135,528	
- капітальні вкладення	145 135,528	145 135,528	145 135,528	
- капітальний ремонт	35 000,000	35 000,000	35 000,000	



Головний розпорядник бюджетних коштів, замовник, вид робіт	Обсяги фінансування, всього	Спеціальний фонд бюджету м. Києва		
		Всього	в тому числі	
			бюджет розвитку	цільові фонди
1	2	3	4	5
РС СКП СПЕЦКОМБІНАТ ПКПО	250 002,008	250 002,008	250 002,008	
- капітальні вкладення	12 840,348	12 840,348	12 840,348	
- капітальний ремонт	237 161,660	237 161,660	237 161,660	
ДЕРЖАВНИЙ ІСТОРИКО-МЕМОРІАЛЬНИЙ ЛУК'ЯНІВСЬКИЙ ЗАПОВІДНИК	43 408,400	43 408,400	43 408,400	
- капітальні вкладення	19 889,200	19 889,200	19 889,200	
- капітальний ремонт	23 519,200	23 519,200	23 519,200	
ДЕПАРТАМЕНТ ЖИТЛОВО-КОМУНАЛЬНОЇ ІНФРАСТРУКТУРИ	20 885,000	20 885,000	20 885,000	
- капітальні вкладення	20 885,000	20 885,000	20 885,000	
КП "ГРУПА ВПРОВАДЖЕННЯ ПРОЕКТУ З ЕНЕРГОЗБЕРЕЖЕННЯ В АДМІНІСТРАТИВНИХ І ГРОМАДСЬКИХ БУДІВЛЯХ М.КИЄВА"	222 523,200	222 523,200	222 523,200	
- капітальні вкладення	35 523,200	35 523,200	35 523,200	
- капітальний ремонт	187 000,000	187 000,000	187 000,000	
КП "КИЇВБУДРЕКОНСТРУКЦІЯ"	822 536,000	822 536,000	822 536,000	
- капітальні вкладення	822 536,000	822 536,000	822 536,000	
СВКП "КИЇВВОДФОНД"	23 056,000	23 056,000	23 056,000	
- капітальні вкладення	17 580,000	17 580,000	17 580,000	
- капітальний ремонт	5 476,000	5 476,000	5 476,000	
КП "КИЇВТЕПЛОЕНЕРГО"	554 451,836	554 451,836	554 451,836	
- капітальні вкладення	23 826,400	23 826,400	23 826,400	
- капітальний ремонт	530 625,436	530 625,436	530 625,436	
<b>ДЕПАРТАМЕНТ БУДІВНИЦТВА ТА ЖИТЛОВОГО ЗАБЕЗПЕЧЕННЯ</b>	<b>542 674,631</b>	<b>542 674,631</b>	<b>542 674,631</b>	
- капітальні вкладення	450 053,545	450 053,545	450 053,545	
- капітальний ремонт	92 621,086	92 621,086	92 621,086	
КП "СПЕЦЖИТЛОФОНД"	237 053,545	237 053,545	237 053,545	
- капітальні вкладення	237 053,545	237 053,545	237 053,545	
КП "ЖИТЛОІНВЕСТБУД - УКБ"	305 621,086	305 621,086	305 621,086	
- капітальні вкладення	213 000,000	213 000,000	213 000,000	
- капітальний ремонт	92 621,086	92 621,086	92 621,086	
<b>ДЕПАРТАМЕНТ ЗАХИСТУ ДОВКІЛЛЯ ТА АДАПТАЦІЇ ДО ЗМІНИ КЛІМАТУ</b>	<b>413 123,163</b>	<b>413 123,163</b>	<b>413 123,163</b>	

Головний розпорядник бюджетних коштів, замовник, вид робіт	Обсяги фінансування, всього	Спеціальний фонд бюджету м. Києва		
		Всього	в тому числі	
			бюджет розвитку	цільові фонди
1	2	3	4	5
- капітальні вкладення	95 930,363	95 930,363	95 930,363	
- капітальний ремонт	317 192,800	317 192,800	317 192,800	
<b>КОМУНАЛЬНЕ ОБ'ЄДНАННЯ "КИЇВЗЕЛЕНБУД"</b>	<b>307 756,600</b>	<b>307 756,600</b>	<b>307 756,600</b>	
- капітальні вкладення	50 000,000	50 000,000	50 000,000	
- капітальний ремонт	257 756,600	257 756,600	257 756,600	
<b>КП "ПЛЕСО"</b>	<b>103 366,563</b>	<b>103 366,563</b>	<b>103 366,563</b>	
- капітальні вкладення	43 930,363	43 930,363	43 930,363	
- капітальний ремонт	59 436,200	59 436,200	59 436,200	
<b>КП "КИЇВБУДРЕКОНСТРУКЦІЯ"</b>	<b>2 000,000</b>	<b>2 000,000</b>	<b>2 000,000</b>	
- капітальні вкладення	2 000,000	2 000,000	2 000,000	
<b>ДЕПАРТАМЕНТ КОМУНАЛЬНОЇ ВЛАСНОСТІ М.КИЄВА</b>	<b>20 000,000</b>	<b>20 000,000</b>	<b>20 000,000</b>	
- капітальний ремонт	20 000,000	20 000,000	20 000,000	
<b>КП "КИЇВЖИТЛОСПЕЦЕКСПЛУАТАЦІЯ"</b>	<b>20 000,000</b>	<b>20 000,000</b>	<b>20 000,000</b>	
- капітальний ремонт	20 000,000	20 000,000	20 000,000	
<b>ДЕПАРТАМЕНТ МУНІЦИПАЛЬНОЇ БЕЗПЕКИ</b>	<b>20 000,000</b>	<b>20 000,000</b>	<b>20 000,000</b>	
- капітальний ремонт	20 000,000	20 000,000	20 000,000	
<b>ГОЛОСІЇВСЬКА РАЙОННА В МІСТІ КИЄВІ ДЕРЖАВНА АДМІНІСТРАЦІЯ</b>	<b>122 353,162</b>	<b>122 353,162</b>	<b>122 353,162</b>	
- капітальний ремонт	122 353,162	122 353,162	122 353,162	
<b>ДАРНИЦЬКА РАЙОННА В МІСТІ КИЄВІ ДЕРЖАВНА АДМІНІСТРАЦІЯ</b>	<b>255 496,408</b>	<b>255 496,408</b>	<b>255 496,408</b>	
- капітальні вкладення	68 630,000	68 630,000	68 630,000	
- капітальний ремонт	186 866,408	186 866,408	186 866,408	
<b>ДЕСНЯНСЬКА РАЙОННА В МІСТІ КИЄВІ ДЕРЖАВНА АДМІНІСТРАЦІЯ</b>	<b>110 055,450</b>	<b>110 055,450</b>	<b>110 055,450</b>	
- капітальний ремонт	110 055,450	110 055,450	110 055,450	
<b>ДНІПРОВСЬКА РАЙОННА В МІСТІ КИЄВІ ДЕРЖАВНА АДМІНІСТРАЦІЯ</b>	<b>76 720,000</b>	<b>76 720,000</b>	<b>76 720,000</b>	
- капітальний ремонт	76 720,000	76 720,000	76 720,000	
<b>ОБОЛОНСЬКА РАЙОННА В МІСТІ КИЄВІ ДЕРЖАВНА АДМІНІСТРАЦІЯ</b>	<b>124 068,900</b>	<b>124 068,900</b>	<b>124 068,900</b>	
- капітальний ремонт	124 068,900	124 068,900	124 068,900	

Головний розпорядник бюджетних коштів, замовник, вид робіт	Обсяги фінансування, всього	Спеціальний фонд бюджету м. Києва		
		Всього	в тому числі	
			бюджет розвитку	цільові фонди
1	2	3	4	5
<b>ПЕЧЕРСЬКА РАЙОННА В МІСТІ КИЄВІ ДЕРЖАВНА АДМІНІСТРАЦІЯ</b>	47 259,735	47 259,735	47 259,735	
- капітальний ремонт	47 259,735	47 259,735	47 259,735	
<b>ПОДІЛЬСЬКА РАЙОННА В МІСТІ КИЄВІ ДЕРЖАВНА АДМІНІСТРАЦІЯ</b>	38 123,300	38 123,300	38 123,300	
- капітальний ремонт	38 123,300	38 123,300	38 123,300	
<b>СВЯТОШИНСЬКА РАЙОННА В МІСТІ КИЄВІ ДЕРЖАВНА АДМІНІСТРАЦІЯ</b>	72 972,000	72 972,000	72 972,000	
- капітальний ремонт	72 972,000	72 972,000	72 972,000	
<b>СОЛОМ'ЯНСЬКА РАЙОННА В МІСТІ КИЄВІ ДЕРЖАВНА АДМІНІСТРАЦІЯ</b>	10 700,000	10 700,000	10 700,000	
- капітальний ремонт	10 700,000	10 700,000	10 700,000	
<b>ШЕВЧЕНКІВСЬКА РАЙОННА В МІСТІ КИЄВІ ДЕРЖАВНА АДМІНІСТРАЦІЯ</b>	86 578,000	86 578,000	86 578,000	
- капітальний ремонт	86 578,000	86 578,000	86 578,000	
<b><u>ОХОРОНА НАВКОЛИШНЬОГО СЕРЕДОВИЩА</u></b>	40 000,000	40 000,000	40 000,000	
- капітальні вкладення	40 000,000	40 000,000	40 000,000	
<b>ДЕПАРТАМЕНТ ЗАХИСТУ ДОВКІЛЛЯ ТА АДАПТАЦІЇ ДО ЗМІНИ КЛІМАТУ</b>	40 000,000	40 000,000	40 000,000	
- капітальні вкладення	40 000,000	40 000,000	40 000,000	
КП "ПЛЕСО"	40 000,000	40 000,000	40 000,000	
- капітальні вкладення	40 000,000	40 000,000	40 000,000	
<b><u>ОСВІТА</u></b>	3 150 544,807	3 150 544,807	3 150 544,807	
- капітальні вкладення	1 658 087,459	1 658 087,459	1 658 087,459	
- капітальний ремонт	1 492 457,348	1 492 457,348	1 492 457,348	
<b>ДЕПАРТАМЕНТ ЖИТЛОВО-КОМУНАЛЬНОЇ ІНФРАСТРУКТУРИ</b>	5 112,000	5 112,000	5 112,000	
- капітальні вкладення	5 112,000	5 112,000	5 112,000	
КП "ГРУПА ВПРОВАДЖЕННЯ ПРОЕКТУ З ЕНЕРГОЗБЕРЕЖЕННЯ В АДМІНІСТРАТИВНИХ І ГРОМАДСЬКИХ БУДІВЛЯХ М.КИЄВА"	5 112,000	5 112,000	5 112,000	
- капітальні вкладення	5 112,000	5 112,000	5 112,000	
<b>ДЕПАРТАМЕНТ КУЛЬТУРИ</b>	2 150,000	2 150,000	2 150,000	
- капітальний ремонт	2 150,000	2 150,000	2 150,000	

Головний розпорядник бюджетних коштів, замовник, вид робіт	Обсяги фінансування, всього	Спеціальний фонд бюджету м. Києва		
		Всього	в тому числі	
			бюджет розвитку	цільові фонди
1	2	3	4	5
<b>ДЕПАРТАМЕНТ ОСВІТИ І НАУКИ</b>	<b>158 214,400</b>	<b>158 214,400</b>	<b>158 214,400</b>	
- капітальні вкладення	102 691,400	102 691,400	102 691,400	
- капітальний ремонт	55 523,000	55 523,000	55 523,000	
КП "ЖИТЛОІНВЕСТБУД - УКБ"	96 991,400	96 991,400	96 991,400	
- капітальні вкладення	96 991,400	96 991,400	96 991,400	
<b>ДЕПАРТАМЕНТ ОСВІТИ І НАУКИ</b>	<b>61 223,000</b>	<b>61 223,000</b>	<b>61 223,000</b>	
- капітальні вкладення	5 700,000	5 700,000	5 700,000	
- капітальний ремонт	55 523,000	55 523,000	55 523,000	
<b>ГОЛОСІЇВСЬКА РАЙОННА В МІСТІ КИЄВІ ДЕРЖАВНА АДМІНІСТРАЦІЯ</b>	<b>306 453,000</b>	<b>306 453,000</b>	<b>306 453,000</b>	
- капітальні вкладення	227 223,000	227 223,000	227 223,000	
- капітальний ремонт	79 230,000	79 230,000	79 230,000	
<b>ДАРНИЦЬКА РАЙОННА В МІСТІ КИЄВІ ДЕРЖАВНА АДМІНІСТРАЦІЯ</b>	<b>590 432,153</b>	<b>590 432,153</b>	<b>590 432,153</b>	
- капітальні вкладення	72 237,357	72 237,357	72 237,357	
- капітальний ремонт	518 194,796	518 194,796	518 194,796	
<b>ДЕСНЯНСЬКА РАЙОННА В МІСТІ КИЄВІ ДЕРЖАВНА АДМІНІСТРАЦІЯ</b>	<b>217 459,286</b>	<b>217 459,286</b>	<b>217 459,286</b>	
- капітальні вкладення	100 725,500	100 725,500	100 725,500	
- капітальний ремонт	116 733,786	116 733,786	116 733,786	
<b>ДНІПРОВСЬКА РАЙОННА В МІСТІ КИЄВІ ДЕРЖАВНА АДМІНІСТРАЦІЯ</b>	<b>442 169,970</b>	<b>442 169,970</b>	<b>442 169,970</b>	
- капітальні вкладення	289 717,500	289 717,500	289 717,500	
- капітальний ремонт	152 452,470	152 452,470	152 452,470	
<b>ОБОЛОНСЬКА РАЙОННА В МІСТІ КИЄВІ ДЕРЖАВНА АДМІНІСТРАЦІЯ</b>	<b>200 273,212</b>	<b>200 273,212</b>	<b>200 273,212</b>	
- капітальні вкладення	92 612,489	92 612,489	92 612,489	
- капітальний ремонт	107 660,723	107 660,723	107 660,723	
<b>ПЕЧЕРСЬКА РАЙОННА В МІСТІ КИЄВІ ДЕРЖАВНА АДМІНІСТРАЦІЯ</b>	<b>146 855,470</b>	<b>146 855,470</b>	<b>146 855,470</b>	
- капітальні вкладення	92 721,000	92 721,000	92 721,000	
- капітальний ремонт	54 134,470	54 134,470	54 134,470	
<b>ПОДІЛЬСЬКА РАЙОННА В МІСТІ КИЄВІ ДЕРЖАВНА АДМІНІСТРАЦІЯ</b>	<b>153 714,000</b>	<b>153 714,000</b>	<b>153 714,000</b>	

Головний розпорядник бюджетних коштів, замовник, вид робіт	Обсяги фінансування, всього	Спеціальний фонд бюджету м. Києва		
		Всього	в тому числі	
			бюджет розвитку	цільові фонди
1	2	3	4	5
- капітальні вкладення	86 861,000	86 861,000	86 861,000	
- капітальний ремонт	66 853,000	66 853,000	66 853,000	
<b>СВЯТОШИНСЬКА РАЙОННА В МІСТІ КИЄВІ ДЕРЖАВНА АДМІНІСТРАЦІЯ</b>	<b>432 875,021</b>	<b>432 875,021</b>	<b>432 875,021</b>	
- капітальні вкладення	321 095,000	321 095,000	321 095,000	
- капітальний ремонт	111 780,021	111 780,021	111 780,021	
<b>СОЛОМ'ЯНСЬКА РАЙОННА В МІСТІ КИЄВІ ДЕРЖАВНА АДМІНІСТРАЦІЯ</b>	<b>228 593,713</b>	<b>228 593,713</b>	<b>228 593,713</b>	
- капітальні вкладення	81 853,713	81 853,713	81 853,713	
- капітальний ремонт	146 740,000	146 740,000	146 740,000	
<b>ШЕВЧЕНКІВСЬКА РАЙОННА В МІСТІ КИЄВІ ДЕРЖАВНА АДМІНІСТРАЦІЯ</b>	<b>266 242,582</b>	<b>266 242,582</b>	<b>266 242,582</b>	
- капітальні вкладення	185 237,500	185 237,500	185 237,500	
- капітальний ремонт	81 005,082	81 005,082	81 005,082	
<b>ОХОРОНА ЗДОРОВ'Я</b>	<b>953 422,100</b>	<b>953 422,100</b>	<b>953 422,100</b>	
- капітальні вкладення	431 053,100	431 053,100	431 053,100	
- капітальний ремонт	522 369,000	522 369,000	522 369,000	
<b>ДЕПАРТАМЕНТ ЖИТЛОВО-КОМУНАЛЬНОЇ ІНФРАСТРУКТУРИ</b>	<b>800,000</b>	<b>800,000</b>	<b>800,000</b>	
- капітальні вкладення	800,000	800,000	800,000	
КП "ГРУПА ВПРОВАДЖЕННЯ ПРОЕКТУ З ЕНЕРГОЗБЕРЕЖЕННЯ В АДМІНІСТРАТИВНИХ І ГРОМАДСЬКИХ БУДІВЛЯХ М.КИЄВА"	800,000	800,000	800,000	
- капітальні вкладення	800,000	800,000	800,000	
<b>ДЕПАРТАМЕНТ ОХОРОНИ ЗДОРОВ'Я</b>	<b>952 622,100</b>	<b>952 622,100</b>	<b>952 622,100</b>	
- капітальні вкладення	430 253,100	430 253,100	430 253,100	
- капітальний ремонт	522 369,000	522 369,000	522 369,000	
ДЕПАРТАМЕНТ ОХОРОНИ ЗДОРОВ'Я	522 369,000	522 369,000	522 369,000	
- капітальний ремонт	522 369,000	522 369,000	522 369,000	
КП "ЖИТЛОІНВЕСТБУД - УКБ"	7 300,000	7 300,000	7 300,000	
- капітальні вкладення	7 300,000	7 300,000	7 300,000	
КОМУНАЛЬНЕ ПІДПРИЄМСТВО "ІНЖЕНЕРНИЙ ЦЕНТР"	232 300,000	232 300,000	232 300,000	

Головний розпорядник бюджетних коштів, замовник, вид робіт	Обсяги фінансування, всього	Спеціальний фонд бюджету м. Києва		
		Всього	в тому числі	
			бюджет розвитку	цільові фонди
1	2	3	4	5
- капітальні вкладення	232 300,000	232 300,000	232 300,000	
ОЛЕКСАНДРІВСЬКА КЛІНІЧНА ЛІКАРНЯ М. КИЄВА	150 322,100	150 322,100	150 322,100	
- капітальні вкладення	150 322,100	150 322,100	150 322,100	
КОМУНАЛЬНЕ НЕКОМЕРЦІЙНЕ ПІДПРИЄМСТВО "ЦЕНТР ПЕРВИННОЇ МЕДИКО-САНІТАРНОЇ ДОПОМОГИ № 2" ОБОЛОНСЬКОГО РАЙОНУ М. КИЄВА	40 331,000	40 331,000	40 331,000	
- капітальні вкладення	40 331,000	40 331,000	40 331,000	
<b><u>СОЦІАЛЬНИЙ ЗАХИСТ ТА СОЦІАЛЬНЕ ЗАБЕЗПЕЧЕННЯ</u></b>	<b>279 319,593</b>	<b>279 319,593</b>	<b>279 319,593</b>	
- капітальні вкладення	78 507,356	78 507,356	78 507,356	
- капітальний ремонт	200 812,237	200 812,237	200 812,237	
<b>ДЕПАРТАМЕНТ СОЦІАЛЬНОЇ ПОЛІТИКИ</b>	<b>143 292,400</b>	<b>143 292,400</b>	<b>143 292,400</b>	
- капітальний ремонт	143 292,400	143 292,400	143 292,400	
<b>СЛУЖБА У СПРАВАХ ДІТЕЙ ТА СІМ'Ї</b>	<b>6 115,322</b>	<b>6 115,322</b>	<b>6 115,322</b>	
- капітальний ремонт	6 115,322	6 115,322	6 115,322	
<b>ДЕСНЯНСЬКА РАЙОННА В МІСТІ КИЄВІ ДЕРЖАВНА АДМІНІСТРАЦІЯ</b>	<b>2 179,067</b>	<b>2 179,067</b>	<b>2 179,067</b>	
- капітальний ремонт	2 179,067	2 179,067	2 179,067	
<b>ДНІПРОВСЬКА РАЙОННА В МІСТІ КИЄВІ ДЕРЖАВНА АДМІНІСТРАЦІЯ</b>	<b>8 000,000</b>	<b>8 000,000</b>	<b>8 000,000</b>	
- капітальний ремонт	8 000,000	8 000,000	8 000,000	
<b>ПЕЧЕРСЬКА РАЙОННА В МІСТІ КИЄВІ ДЕРЖАВНА АДМІНІСТРАЦІЯ</b>	<b>4 953,334</b>	<b>4 953,334</b>	<b>4 953,334</b>	
- капітальний ремонт	4 953,334	4 953,334	4 953,334	
<b>ПОДІЛЬСЬКА РАЙОННА В МІСТІ КИЄВІ ДЕРЖАВНА АДМІНІСТРАЦІЯ</b>	<b>24 241,256</b>	<b>24 241,256</b>	<b>24 241,256</b>	
- капітальні вкладення	24 241,256	24 241,256	24 241,256	
<b>СВЯТОШИНСЬКА РАЙОННА В МІСТІ КИЄВІ ДЕРЖАВНА АДМІНІСТРАЦІЯ</b>	<b>54 266,100</b>	<b>54 266,100</b>	<b>54 266,100</b>	
- капітальні вкладення	54 266,100	54 266,100	54 266,100	
<b>ШЕВЧЕНКІВСЬКА РАЙОННА В МІСТІ КИЄВІ ДЕРЖАВНА АДМІНІСТРАЦІЯ</b>	<b>36 272,114</b>	<b>36 272,114</b>	<b>36 272,114</b>	
- капітальний ремонт	36 272,114	36 272,114	36 272,114	
<b><u>КУЛЬТУРА І МИСТЕЦТВО</u></b>	<b>74 309,130</b>	<b>74 309,130</b>	<b>74 309,130</b>	

Головний розпорядник бюджетних коштів, замовник, вид робіт	Обсяги фінансування, всього	Спеціальний фонд бюджету м. Києва		
		Всього	в тому числі	
			бюджет розвитку	цільові фонди
1	2	3	4	5
- капітальний ремонт	74 309,130	74 309,130	74 309,130	
<b>ДЕПАРТАМЕНТ КУЛЬТУРИ</b>	<b>53 259,130</b>	<b>53 259,130</b>	<b>53 259,130</b>	
- капітальний ремонт	53 259,130	53 259,130	53 259,130	
<b>ДЕПАРТАМЕНТ ОХОРОНИ КУЛЬТУРНОЇ СПАДЩИНИ</b>	<b>14 000,000</b>	<b>14 000,000</b>	<b>14 000,000</b>	
- капітальний ремонт	14 000,000	14 000,000	14 000,000	
<b>ДАРНИЦЬКА РАЙОННА В МІСТІ КИЄВІ ДЕРЖАВНА АДМІНІСТРАЦІЯ</b>	<b>1 500,000</b>	<b>1 500,000</b>	<b>1 500,000</b>	
- капітальний ремонт	1 500,000	1 500,000	1 500,000	
<b>ДНІПРОВСЬКА РАЙОННА В МІСТІ КИЄВІ ДЕРЖАВНА АДМІНІСТРАЦІЯ</b>	<b>1 800,000</b>	<b>1 800,000</b>	<b>1 800,000</b>	
- капітальний ремонт	1 800,000	1 800,000	1 800,000	
<b>ОБОЛОНСЬКА РАЙОННА В МІСТІ КИЄВІ ДЕРЖАВНА АДМІНІСТРАЦІЯ</b>	<b>3 750,000</b>	<b>3 750,000</b>	<b>3 750,000</b>	
- капітальний ремонт	3 750,000	3 750,000	3 750,000	
<b>ФІЗИЧНА КУЛЬТУРА І СПОРТ</b>	<b>59 482,649</b>	<b>59 482,649</b>	<b>59 482,649</b>	
- капітальні вкладення	15 000,000	15 000,000	15 000,000	
- капітальний ремонт	44 482,649	44 482,649	44 482,649	
<b>ДЕПАРТАМЕНТ МОЛОДІ ТА СПОРТУ</b>	<b>22 600,000</b>	<b>22 600,000</b>	<b>22 600,000</b>	
- капітальні вкладення	5 000,000	5 000,000	5 000,000	
- капітальний ремонт	17 600,000	17 600,000	17 600,000	
ДЕПАРТАМЕНТ МОЛОДІ ТА СПОРТУ	17 600,000	17 600,000	17 600,000	
- капітальний ремонт	17 600,000	17 600,000	17 600,000	
КОМУНАЛЬНЕ ПІДПРИЄМСТВО "СПОРТИВНИЙ КОМПЛЕКС"	5 000,000	5 000,000	5 000,000	
- капітальні вкладення	5 000,000	5 000,000	5 000,000	
<b>ГОЛОСІЇВСЬКА РАЙОННА В МІСТІ КИЄВІ ДЕРЖАВНА АДМІНІСТРАЦІЯ</b>	<b>10 000,000</b>	<b>10 000,000</b>	<b>10 000,000</b>	
- капітальні вкладення	10 000,000	10 000,000	10 000,000	
<b>ОБОЛОНСЬКА РАЙОННА В МІСТІ КИЄВІ ДЕРЖАВНА АДМІНІСТРАЦІЯ</b>	<b>23 882,649</b>	<b>23 882,649</b>	<b>23 882,649</b>	
- капітальний ремонт	23 882,649	23 882,649	23 882,649	
<b>ШЕВЧЕНКІВСЬКА РАЙОННА В МІСТІ КИЄВІ ДЕРЖАВНА АДМІНІСТРАЦІЯ</b>	<b>3 000,000</b>	<b>3 000,000</b>	<b>3 000,000</b>	
- капітальний ремонт	3 000,000	3 000,000	3 000,000	

Головний розпорядник бюджетних коштів, замовник, вид робіт	Обсяги фінансування, всього	Спеціальний фонд бюджету м. Києва		
		Всього	в тому числі	
			бюджет розвитку	цільові фонди
1	2	3	4	5
<b><u>ДЕРЖАВНЕ УПРАВЛІННЯ</u></b>	9 647,185	9 647,185	9 647,185	
- капітальні вкладення	3 000,000	3 000,000	3 000,000	
- капітальний ремонт	6 647,185	6 647,185	6 647,185	
<b><u>ДЕПАРТАМЕНТ ТЕРИТОРІАЛЬНОГО КОНТРОЛЮ МІСТА КИЄВА</u></b>	3 000,000	3 000,000	3 000,000	
- капітальні вкладення	3 000,000	3 000,000	3 000,000	
<b><u>ОБОЛОНСЬКА РАЙОННА В МІСТІ КИЄВІ ДЕРЖАВНА АДМІНІСТРАЦІЯ</u></b>	4 149,073	4 149,073	4 149,073	
- капітальний ремонт	4 149,073	4 149,073	4 149,073	
<b><u>ПЕЧЕРСЬКА РАЙОННА В МІСТІ КИЄВІ ДЕРЖАВНА АДМІНІСТРАЦІЯ</u></b>	2 498,112	2 498,112	2 498,112	
- капітальний ремонт	2 498,112	2 498,112	2 498,112	
<b><u>ЗАГАЛЬНА ЕКОНОМІЧНА, ТОРГОВЕЛЬНА ТА ТРУДОВА ДІЯЛЬНІСТЬ</u></b>	690,162	690,162	690,162	
- капітальний ремонт	690,162	690,162	690,162	
<b><u>ДЕПАРТАМЕНТ ЕКОНОМІКИ ТА ІНВЕСТИЦІЙ</u></b>	690,162	690,162	690,162	
- капітальний ремонт	690,162	690,162	690,162	
КНДУ "НДІРОМ"	690,162	690,162	690,162	
- капітальний ремонт	690,162	690,162	690,162	
<b><u>БУДІВНИЦТВО І РЕГІОНАЛЬНИЙ РОЗВИТОК</u></b>	58 048,330	58 048,330	58 048,330	
- капітальний ремонт	58 048,330	58 048,330	58 048,330	
<b><u>ДЕПАРТАМЕНТ КОМУНАЛЬНОЇ ВЛАСНОСТІ М.КИЄВА</u></b>	58 048,330	58 048,330	58 048,330	
- капітальний ремонт	58 048,330	58 048,330	58 048,330	
КП "КИЇВЖИТЛОСПЕЦЕКСПЛУАТАЦІЯ"	43 068,330	43 068,330	43 068,330	
- капітальний ремонт	43 068,330	43 068,330	43 068,330	
КП "КИЇВСЬКЕ МІСЬКЕ БЮРО ТЕХНІЧНОЇ ІНВЕНТАРІЗАЦІЇ"	14 980,000	14 980,000	14 980,000	
- капітальний ремонт	14 980,000	14 980,000	14 980,000	



ПРОГРАМА ЕКОНОМІЧНОГО І СОЦІАЛЬНОГО РОЗВИТКУ М. КИЄВА НА 2024—2026 РОКИ

РОЗПОДІЛ АСИГНУВАНЬ У 2024 РОЦІ НА ФІНАНСУВАННЯ КАПІТАЛЬНИХ ВИДАТКІВ  
ЗА РАХУНОК БЮДЖЕТНИХ КОШТІВ

ПО ГОЛОВНИХ РОЗПОРЯДНИКАХ БЮДЖЕТНИХ КОШТІВ  
(зведена)

тис.грн

Головний розпорядник бюджетних коштів, замовник, вид робіт	Обсяги фінансування, всього	Спеціальний фонд бюджету м. Києва		
		Всього	в тому числі	
			бюджет розвитку	цільові фонди
1	2	3	4	5
<b><u>ВСЬОГО</u></b>	<b>13 290 188,812</b>	<b>13 290 188,812</b>	<b>13 230 005,907</b>	<b>60 182,905</b>
- капітальні вкладення	6 601 136,457	6 601 136,457	6 560 953,552	40 182,905
- капітальний ремонт	6 689 052,355	6 689 052,355	6 669 052,355	20 000,000
<b><u>ДЕПАРТАМЕНТ ТРАНСПОРТНОЇ ІНФРАСТРУКТУРИ</u></b>	<b>3 427 600,000</b>	<b>3 427 600,000</b>	<b>3 377 600,000</b>	<b>50 000,000</b>
- капітальні вкладення	1 497 308,000	1 497 308,000	1 467 308,000	30 000,000
- капітальний ремонт	1 930 292,000	1 930 292,000	1 910 292,000	20 000,000
КОМУНАЛЬНЕ ПІДПРИЄМСТВО "КИЇВПАСТРАНС"	20 000,000	20 000,000	20 000,000	
- капітальні вкладення	20 000,000	20 000,000	20 000,000	
КОМУНАЛЬНА КОРПОРАЦІЯ "КИЇВАВТОДОР"	1 676 043,700	1 676 043,700	1 676 043,700	
- капітальні вкладення	730 600,000	730 600,000	730 600,000	
- капітальний ремонт	945 443,700	945 443,700	945 443,700	
КОМУНАЛЬНЕ ПІДПРИЄМСТВО "ДИРЕКЦІЯ БУДІВНИЦТВА ШЛЯХОВО-ТРАНСПОРТНИХ СПОРУД"	328 000,000	328 000,000	328 000,000	
- капітальні вкладення	328 000,000	328 000,000	328 000,000	
КОМУНАЛЬНЕ ПІДПРИЄМСТВО "КИЇВСЬКИЙ МЕТРОПОЛІТЕН"	401 708,000	401 708,000	401 708,000	
- капітальні вкладення	341 708,000	341 708,000	341 708,000	
- капітальний ремонт	60 000,000	60 000,000	60 000,000	
КП "КИЇВМІСЬКСВІТЛО"	400 000,000	400 000,000	400 000,000	
- капітальний ремонт	400 000,000	400 000,000	400 000,000	
СПЕЦ. КОМУНАЛЬНЕ ПІДПРИЄМСТВО "КИЇВТЕЛЕСЕРВІС"	489 848,300	489 848,300	489 848,300	
- капітальний ремонт	489 848,300	489 848,300	489 848,300	

Головний розпорядник бюджетних коштів, замовник, вид робіт	Обсяги фінансування, всього	Спеціальний фонд бюджету м. Києва		
		Всього	в тому числі	
			бюджет розвитку	цільові фонди
1	2	3	4	5
КОМУНАЛЬНЕ ПІДПРИЄМСТВО "ЦЕНТР ОРГАНІЗАЦІЇ ДОРОЖНЬОГО РУХУ"	112 000,000	112 000,000	62 000,000	50 000,000
- капітальні вкладення	77 000,000	77 000,000	47 000,000	30 000,000
- капітальний ремонт	35 000,000	35 000,000	15 000,000	20 000,000
<b>ДЕПАРТАМЕНТ ЖИТЛОВО-КОМУНАЛЬНОЇ ІНФРАСТРУКТУРИ</b>	<b>3 292 729,202</b>	<b>3 292 729,202</b>	<b>3 292 729,202</b>	
- капітальні вкладення	2 259 295,729	2 259 295,729	2 259 295,729	
- капітальний ремонт	1 033 433,473	1 033 433,473	1 033 433,473	
ПРАТ "АК "КИЇВВОДОКАНАЛ"	245 000,000	245 000,000	245 000,000	
- капітальні вкладення	245 000,000	245 000,000	245 000,000	
КП "СПЕЦІАЛІЗОВАНЕ УПРАВЛІННЯ ПРОТИЗСУВНИХ ПІДЗЕМНИХ РОБІТ"	112 626,847	112 626,847	112 626,847	
- капітальні вкладення	103 716,653	103 716,653	103 716,653	
- капітальний ремонт	8 910,194	8 910,194	8 910,194	
КОМУНАЛЬНЕ ПІДПРИЄМСТВО "ДИРЕКЦІЯ БУДІВНИЦТВА ШЛЯХОВО-ТРАНСПОРТНИХ СПОРУД"	200 000,000	200 000,000	200 000,000	
- капітальні вкладення	200 000,000	200 000,000	200 000,000	
ПРАТ "КИЇВСПЕЦТРАНС"	606 451,400	606 451,400	606 451,400	
- капітальні вкладення	606 451,400	606 451,400	606 451,400	
КП "КИЇВЖИТЛОСПЕЦЕКСПЛУАТАЦІЯ"	5 740,983	5 740,983	5 740,983	
- капітальний ремонт	5 740,983	5 740,983	5 740,983	
РС СКП КИЇВСЬКИЙ КРЕМАТОРІЙ	180 135,528	180 135,528	180 135,528	
- капітальні вкладення	145 135,528	145 135,528	145 135,528	
- капітальний ремонт	35 000,000	35 000,000	35 000,000	
РС СКП СПЕЦКОМБІНАТ ПКПО	250 002,008	250 002,008	250 002,008	
- капітальні вкладення	12 840,348	12 840,348	12 840,348	
- капітальний ремонт	237 161,660	237 161,660	237 161,660	
ДЕРЖАВНИЙ ІСТОРИКО-МЕМОРІАЛЬНИЙ ЛУК'ЯНІВСЬКИЙ ЗАПОВІДНИК	43 408,400	43 408,400	43 408,400	
- капітальні вкладення	19 889,200	19 889,200	19 889,200	
- капітальний ремонт	23 519,200	23 519,200	23 519,200	
ДЕПАРТАМЕНТ ЖИТЛОВО-КОМУНАЛЬНОЇ ІНФРАСТРУКТУРИ	20 885,000	20 885,000	20 885,000	

Головний розпорядник бюджетних коштів, замовник, вид робіт	Обсяги фінансування, всього	Спеціальний фонд бюджету м. Києва		
		Всього	в тому числі	
			бюджет розвитку	цільові фонди
1	2	3	4	5
- капітальні вкладення	20 885,000	20 885,000	20 885,000	
КП "ГРУПА ВПРОВАДЖЕННЯ ПРОЕКТУ З ЕНЕРГОЗБЕРЕЖЕННЯ В АДМІНІСТРАТИВНИХ І ГРОМАДСЬКИХ БУДІВЛЯХ М.КИЄВА"	228 435,200	228 435,200	228 435,200	
- капітальні вкладення	41 435,200	41 435,200	41 435,200	
- капітальний ремонт	187 000,000	187 000,000	187 000,000	
КП "КИЇВБУДРЕКОНСТРУКЦІЯ"	822 536,000	822 536,000	822 536,000	
- капітальні вкладення	822 536,000	822 536,000	822 536,000	
СВКП "КИЇВВОДФОНД"	23 056,000	23 056,000	23 056,000	
- капітальні вкладення	17 580,000	17 580,000	17 580,000	
- капітальний ремонт	5 476,000	5 476,000	5 476,000	
КП "КИЇВТЕПЛОЕНЕРГО"	554 451,836	554 451,836	554 451,836	
- капітальні вкладення	23 826,400	23 826,400	23 826,400	
- капітальний ремонт	530 625,436	530 625,436	530 625,436	
<b><u>ДЕПАРТАМЕНТ ОХОРОНИ ЗДОРОВ'Я</u></b>	<b>952 622,100</b>	<b>952 622,100</b>	<b>952 622,100</b>	
- капітальні вкладення	430 253,100	430 253,100	430 253,100	
- капітальний ремонт	522 369,000	522 369,000	522 369,000	
ДЕПАРТАМЕНТ ОХОРОНИ ЗДОРОВ'Я	522 369,000	522 369,000	522 369,000	
- капітальний ремонт	522 369,000	522 369,000	522 369,000	
КП "ЖИТЛОІНВЕСТБУД - УКБ"	7 300,000	7 300,000	7 300,000	
- капітальні вкладення	7 300,000	7 300,000	7 300,000	
КОМУНАЛЬНЕ ПІДПРИЄМСТВО "ІНЖЕНЕРНИЙ ЦЕНТР"	232 300,000	232 300,000	232 300,000	
- капітальні вкладення	232 300,000	232 300,000	232 300,000	
ОЛЕКСАНДРІВСЬКА КЛІНІЧНА ЛІКАРНЯ М. КИЄВА	150 322,100	150 322,100	150 322,100	
- капітальні вкладення	150 322,100	150 322,100	150 322,100	
КОМУНАЛЬНЕ НЕКОМЕРЦІЙНЕ ПІДПРИЄМСТВО "ЦЕНТР ПЕРВИННОЇ МЕДИКО-САНИТАРНОЇ ДОПОМОГИ № 2" ОБОЛОНСЬКОГО РАЙОНУ М. КИЄВА	40 331,000	40 331,000	40 331,000	
- капітальні вкладення	40 331,000	40 331,000	40 331,000	
<b><u>ДЕПАРТАМЕНТ БУДІВНИЦТВА ТА ЖИТЛОВОГО ЗАБЕЗПЕЧЕННЯ</u></b>	<b>542 674,631</b>	<b>542 674,631</b>	<b>542 674,631</b>	

Головний розпорядник бюджетних коштів, замовник, вид робіт	Обсяги фінансування, всього	Спеціальний фонд бюджету м. Києва		
		Всього	в тому числі	
			бюджет розвитку	цільові фонди
1	2	3	4	5
- капітальні вкладення	450 053,545	450 053,545	450 053,545	
- капітальний ремонт	92 621,086	92 621,086	92 621,086	
КП "СПЕЦЖИТЛОФОНД"	237 053,545	237 053,545	237 053,545	
- капітальні вкладення	237 053,545	237 053,545	237 053,545	
КП "ЖИТЛОІНВЕСТБУД - УКБ"	305 621,086	305 621,086	305 621,086	
- капітальні вкладення	213 000,000	213 000,000	213 000,000	
- капітальний ремонт	92 621,086	92 621,086	92 621,086	
<b><u>ДЕПАРТАМЕНТ ТЕРИТОРІАЛЬНОГО КОНТРОЛЮ МІСТА КИЄВА</u></b>	<b>3 000,000</b>	<b>3 000,000</b>	<b>3 000,000</b>	
- капітальні вкладення	3 000,000	3 000,000	3 000,000	
<b><u>ДЕПАРТАМЕНТ ЗАХИСТУ ДОВКІЛЛЯ ТА АДАПТАЦІЇ ДО ЗМІНИ КЛІМАТУ</u></b>	<b>453 123,163</b>	<b>453 123,163</b>	<b>453 123,163</b>	
- капітальні вкладення	135 930,363	135 930,363	135 930,363	
- капітальний ремонт	317 192,800	317 192,800	317 192,800	
КОМУНАЛЬНЕ ОБ'ЄДНАННЯ "КИЇВЗЕЛЕНБУД"	307 756,600	307 756,600	307 756,600	
- капітальні вкладення	50 000,000	50 000,000	50 000,000	
- капітальний ремонт	257 756,600	257 756,600	257 756,600	
КП "ПЛЕСО"	143 366,563	143 366,563	143 366,563	
- капітальні вкладення	83 930,363	83 930,363	83 930,363	
- капітальний ремонт	59 436,200	59 436,200	59 436,200	
КП "КИЇВБУДРЕКОНСТРУКЦІЯ"	2 000,000	2 000,000	2 000,000	
- капітальні вкладення	2 000,000	2 000,000	2 000,000	
<b><u>ДЕПАРТАМЕНТ КОМУНАЛЬНОЇ ВЛАСНОСТІ М.КИЄВА</u></b>	<b>78 048,330</b>	<b>78 048,330</b>	<b>78 048,330</b>	
- капітальний ремонт	78 048,330	78 048,330	78 048,330	
КП "КИЇВЖИТЛОСПЕЦЕКСПЛУАТАЦІЯ"	63 068,330	63 068,330	63 068,330	
- капітальний ремонт	63 068,330	63 068,330	63 068,330	
КП "КИЇВСЬКЕ МІСЬКЕ БЮРО ТЕХНІЧНОЇ ІНВЕНТАРИЗАЦІЇ"	14 980,000	14 980,000	14 980,000	
- капітальний ремонт	14 980,000	14 980,000	14 980,000	
<b><u>ДЕПАРТАМЕНТ КУЛЬТУРИ</u></b>	<b>55 409,130</b>	<b>55 409,130</b>	<b>55 409,130</b>	
- капітальний ремонт	55 409,130	55 409,130	55 409,130	

Головний розпорядник бюджетних коштів, замовник, вид робіт	Обсяги фінансування, всього	Спеціальний фонд бюджету м. Києва		
		Всього	в тому числі	
			бюджет розвитку	цільові фонди
1	2	3	4	5
<b><u>ДЕПАРТАМЕНТ ОСВІТИ І НАУКИ</u></b>	<b>158 214,400</b>	<b>158 214,400</b>	<b>158 214,400</b>	
- капітальні вкладення	102 691,400	102 691,400	102 691,400	
- капітальний ремонт	55 523,000	55 523,000	55 523,000	
КП "ЖИТЛОІНВЕСТБУД - УКБ"	96 991,400	96 991,400	96 991,400	
- капітальні вкладення	96 991,400	96 991,400	96 991,400	
<b><u>ДЕПАРТАМЕНТ ОСВІТИ І НАУКИ</u></b>	<b>61 223,000</b>	<b>61 223,000</b>	<b>61 223,000</b>	
- капітальні вкладення	5 700,000	5 700,000	5 700,000	
- капітальний ремонт	55 523,000	55 523,000	55 523,000	
<b><u>ДЕПАРТАМЕНТ МОЛОДІ ТА СПОРТУ</u></b>	<b>22 600,000</b>	<b>22 600,000</b>	<b>22 600,000</b>	
- капітальні вкладення	5 000,000	5 000,000	5 000,000	
- капітальний ремонт	17 600,000	17 600,000	17 600,000	
<b><u>ДЕПАРТАМЕНТ МОЛОДІ ТА СПОРТУ</u></b>	<b>17 600,000</b>	<b>17 600,000</b>	<b>17 600,000</b>	
- капітальний ремонт	17 600,000	17 600,000	17 600,000	
КОМУНАЛЬНЕ ПІДПРИЄМСТВО "СПОРТИВНИЙ КОМПЛЕКС"	5 000,000	5 000,000	5 000,000	
- капітальні вкладення	5 000,000	5 000,000	5 000,000	
<b><u>ДЕПАРТАМЕНТ СОЦІАЛЬНОЇ ПОЛІТИКИ</u></b>	<b>143 292,400</b>	<b>143 292,400</b>	<b>143 292,400</b>	
- капітальний ремонт	143 292,400	143 292,400	143 292,400	
<b><u>ДЕПАРТАМЕНТ ОХОРОНИ КУЛЬТУРНОЇ СПАДЩИНИ</u></b>	<b>14 000,000</b>	<b>14 000,000</b>	<b>14 000,000</b>	
- капітальний ремонт	14 000,000	14 000,000	14 000,000	
<b><u>СЛУЖБА У СПРАВАХ ДІТЕЙ ТА СІМ'Ї</u></b>	<b>6 115,322</b>	<b>6 115,322</b>	<b>6 115,322</b>	
- капітальний ремонт	6 115,322	6 115,322	6 115,322	
<b><u>ДЕПАРТАМЕНТ ЕКОНОМІКИ ТА ІНВЕСТИЦІЙ</u></b>	<b>690,162</b>	<b>690,162</b>	<b>690,162</b>	
- капітальний ремонт	690,162	690,162	690,162	
КНДУ "НДІРОМ"	690,162	690,162	690,162	
- капітальний ремонт	690,162	690,162	690,162	
<b><u>ДЕПАРТАМЕНТ МУНІЦИПАЛЬНОЇ БЕЗПЕКИ</u></b>	<b>20 000,000</b>	<b>20 000,000</b>	<b>20 000,000</b>	
- капітальний ремонт	20 000,000	20 000,000	20 000,000	
<b><u>ГОЛОСІЇВСЬКА РАЙОННА В МІСТІ КИСВІ ДЕРЖАВНА АДМІНІСТРАЦІЯ</u></b>	<b>438 806,162</b>	<b>438 806,162</b>	<b>438 806,162</b>	
- капітальні вкладення	237 223,000	237 223,000	237 223,000	

Головний розпорядник бюджетних коштів, замовник, вид робіт	Обсяги фінансування, всього	Спеціальний фонд бюджету м. Києва		
		Всього	в тому числі	
			бюджет розвитку	цільові фонди
1	2	3	4	5
- капітальний ремонт	201 583,162	201 583,162	201 583,162	
<b><u>ДАРНИЦЬКА РАЙОННА В МІСТІ КИЄВІ ДЕРЖАВНА АДМІНІСТРАЦІЯ</u></b>	<b>847 428,561</b>	<b>847 428,561</b>	<b>847 428,561</b>	
- капітальні вкладення	140 867,357	140 867,357	140 867,357	
- капітальний ремонт	706 561,204	706 561,204	706 561,204	
<b><u>ДЕСНЯНСЬКА РАЙОННА В МІСТІ КИЄВІ ДЕРЖАВНА АДМІНІСТРАЦІЯ</u></b>	<b>329 693,803</b>	<b>329 693,803</b>	<b>329 693,803</b>	
- капітальні вкладення	100 725,500	100 725,500	100 725,500	
- капітальний ремонт	228 968,303	228 968,303	228 968,303	
<b><u>ДНІПРОВСЬКА РАЙОННА В МІСТІ КИЄВІ ДЕРЖАВНА АДМІНІСТРАЦІЯ</u></b>	<b>528 689,970</b>	<b>528 689,970</b>	<b>528 689,970</b>	
- капітальні вкладення	289 717,500	289 717,500	289 717,500	
- капітальний ремонт	238 972,470	238 972,470	238 972,470	
<b><u>ОБОЛОНСЬКА РАЙОННА В МІСТІ КИЄВІ ДЕРЖАВНА АДМІНІСТРАЦІЯ</u></b>	<b>366 306,739</b>	<b>366 306,739</b>	<b>356 123,834</b>	<b>10 182,905</b>
- капітальні вкладення	102 795,394	102 795,394	92 612,489	10 182,905
- капітальний ремонт	263 511,345	263 511,345	263 511,345	
<b><u>ПЕЧЕРСЬКА РАЙОННА В МІСТІ КИЄВІ ДЕРЖАВНА АДМІНІСТРАЦІЯ</u></b>	<b>201 566,651</b>	<b>201 566,651</b>	<b>201 566,651</b>	
- капітальні вкладення	92 721,000	92 721,000	92 721,000	
- капітальний ремонт	108 845,651	108 845,651	108 845,651	
<b><u>ПОДІЛЬСЬКА РАЙОННА В МІСТІ КИЄВІ ДЕРЖАВНА АДМІНІСТРАЦІЯ</u></b>	<b>216 078,556</b>	<b>216 078,556</b>	<b>216 078,556</b>	
- капітальні вкладення	111 102,256	111 102,256	111 102,256	
- капітальний ремонт	104 976,300	104 976,300	104 976,300	
<b><u>СВЯТОШИНСЬКА РАЙОННА В МІСТІ КИЄВІ ДЕРЖАВНА АДМІНІСТРАЦІЯ</u></b>	<b>560 113,121</b>	<b>560 113,121</b>	<b>560 113,121</b>	
- капітальні вкладення	375 361,100	375 361,100	375 361,100	
- капітальний ремонт	184 752,021	184 752,021	184 752,021	
<b><u>СОЛОМ'ЯНСЬКА РАЙОННА В МІСТІ КИЄВІ ДЕРЖАВНА АДМІНІСТРАЦІЯ</u></b>	<b>239 293,713</b>	<b>239 293,713</b>	<b>239 293,713</b>	
- капітальні вкладення	81 853,713	81 853,713	81 853,713	
- капітальний ремонт	157 440,000	157 440,000	157 440,000	

Головний розпорядник бюджетних коштів, замовник, вид робіт	Обсяги фінансування, всього	Спеціальний фонд бюджету м. Києва		
		Всього	в тому числі	
			бюджет розвитку	цільові фонди
1	2	3	4	5

**ШЕВЧЕНКІВСЬКА РАЙОННА В МІСТІ КИЄВІ ДЕРЖАВНА  
АДМІНІСТРАЦІЯ**

392 092,696      392 092,696      392 092,696

- капітальні вкладення

185 237,500      185 237,500      185 237,500

- капітальний ремонт

206 855,196      206 855,196      206 855,196

Київський міський голова

  
Віталій КЛИЧКО

Додаток 5  
до Програми економічного і соціального  
розвитку м. Києва на 2024—2026 роки

**ПРОГРАМА ЕКОНОМІЧНОГО І СОЦІАЛЬНОГО РОЗВИТКУ М. КИЄВА НА 2024—2026 РОКИ**

**РОЗПОДІЛ АСИГНУВАНЬ У 2024 РОЦІ НА ФІНАНСУВАННЯ КАПІТАЛЬНИХ ВКЛАДЕНЬ  
ЗА РАХУНОК БЮДЖЕТНИХ КОШТІВ**

**ПО ГОЛОВНИХ РОЗПОРЯДНИКАХ БЮДЖЕТНИХ КОШТІВ**

**КАПІТАЛЬНІ ВКЛАДЕННЯ**

тис.грн

Головний розпорядник бюджетних коштів, замовник	Обсяги фінансування, всього	Спеціальний фонд бюджету м. Києва		
		Всього	в тому числі	
			бюджет розвитку	цільові фонди
1	2	3	4	5
<b>ВСЬОГО</b>	6 601 136,457	6 601 136,457	6 560 953,552	40 182,905
<b><u>ДЕПАРТАМЕНТ ТРАНСПОРТНОЇ ІНФРАСТРУКТУРИ</u></b>	1 497 308,000	1 497 308,000	1 467 308,000	30 000,000
КОМУНАЛЬНЕ ПІДПРИЄМСТВО "КИЇВПАСТРАНС"	20 000,000	20 000,000	20 000,000	
КОМУНАЛЬНА КОРПОРАЦІЯ "КИЇВАВТОДОР"	730 600,000	730 600,000	730 600,000	
КОМУНАЛЬНЕ ПІДПРИЄМСТВО "ДИРЕКЦІЯ БУДІВНИЦТВА ШЛЯХОВО-ТРАНСПОРТНИХ СПОРУД"	328 000,000	328 000,000	328 000,000	
КОМУНАЛЬНЕ ПІДПРИЄМСТВО "КИЇВСЬКИЙ МЕТРОПОЛІТЕН"	341 708,000	341 708,000	341 708,000	
КОМУНАЛЬНЕ ПІДПРИЄМСТВО "ЦЕНТР ОРГАНІЗАЦІЇ ДОРОЖНЬОГО РУХУ"	77 000,000	77 000,000	47 000,000	30 000,000
<b><u>ДЕПАРТАМЕНТ ЖИТЛОВО-КОМУНАЛЬНОЇ ІНФРАСТРУКТУРИ</u></b>	2 259 295,729	2 259 295,729	2 259 295,729	
ПРАТ "АК "КИЇВВОДОКАНАЛ"	245 000,000	245 000,000	245 000,000	
КП "СПЕЦІАЛІЗОВАНЕ УПРАВЛІННЯ ПРОТИЗСУВНИХ ПІДЗЕМНИХ РОБІТ"	103 716,653	103 716,653	103 716,653	
КОМУНАЛЬНЕ ПІДПРИЄМСТВО "ДИРЕКЦІЯ БУДІВНИЦТВА ШЛЯХОВО-ТРАНСПОРТНИХ СПОРУД"	200 000,000	200 000,000	200 000,000	
ПРАТ "КИЇВСПЕЦТРАНС"	606 451,400	606 451,400	606 451,400	
РС СКП КИЇВСЬКИЙ КРЕМАТОРІЙ	145 135,528	145 135,528	145 135,528	
РС СКП СПЕЦКОМБІНАТ ПКПО	12 840,348	12 840,348	12 840,348	
ДЕРЖАВНИЙ ІСТОРИКО-МЕМОРІАЛЬНИЙ ЛУК'ЯНІВСЬКИЙ ЗАПОВІДНИК	19 889,200	19 889,200	19 889,200	
ДЕПАРТАМЕНТ ЖИТЛОВО-КОМУНАЛЬНОЇ ІНФРАСТРУКТУРИ	20 885,000	20 885,000	20 885,000	



Головний розпорядник бюджетних коштів, замовник	Обсяги фінансування, всього	Спеціальний фонд бюджету м. Києва		
		Всього	в тому числі	
			бюджет розвитку	цільові фонди
1	2	3	4	5
<i>КП "ГРУПА ВПРОВАДЖЕННЯ ПРОЕКТУ З ЕНЕРГОЗБЕРЕЖЕННЯ В АДМІНІСТРАТИВНИХ І ГРОМАДСЬКИХ БУДІВЛЯХ М.КИЄВА"</i>	41 435,200	41 435,200	41 435,200	
<i>КП "КИЇВБУДРЕКОНСТРУКЦІЯ"</i>	822 536,000	822 536,000	822 536,000	
<i>СВКП "КИЇВВОДФОНД"</i>	17 580,000	17 580,000	17 580,000	
<i>КП "КИЇВТЕПЛОЕНЕРГО"</i>	23 826,400	23 826,400	23 826,400	
<u>ДЕПАРТАМЕНТ ОХОРОНИ ЗДОРОВ'Я</u>	430 253,100	430 253,100	430 253,100	
<i>КП "ЖИТЛОІНВЕСТБУД - УКБ"</i>	7 300,000	7 300,000	7 300,000	
<i>КОМУНАЛЬНЕ ПІДПРИЄМСТВО "ІНЖЕНЕРНИЙ ЦЕНТР"</i>	232 300,000	232 300,000	232 300,000	
<i>ОЛЕКСАНДРІВСЬКА КЛІНІЧНА ЛІКАРНЯ М. КИЄВА</i>	150 322,100	150 322,100	150 322,100	
<i>КОМУНАЛЬНЕ НЕКОМЕРЦІЙНЕ ПІДПРИЄМСТВО "ЦЕНТР ПЕРВИННОЇ МЕДИКО-САНІТАРНОЇ ДОПОМОГИ № 2" ОБОЛОНСЬКОГО РАЙОНУ М. КИЄВА</i>	40 331,000	40 331,000	40 331,000	
<u>ДЕПАРТАМЕНТ БУДІВНИЦТВА ТА ЖИТЛОВОГО ЗАБЕЗПЕЧЕННЯ</u>	450 053,545	450 053,545	450 053,545	
<i>КП "СПЕЦЖИТЛОФОНД"</i>	237 053,545	237 053,545	237 053,545	
<i>КП "ЖИТЛОІНВЕСТБУД - УКБ"</i>	213 000,000	213 000,000	213 000,000	
<u>ДЕПАРТАМЕНТ ТЕРИТОРІАЛЬНОГО КОНТРОЛЮ МІСТА КИЄВА</u>	3 000,000	3 000,000	3 000,000	
<u>ДЕПАРТАМЕНТ ЗАХИСТУ ДОВКІЛЛЯ ТА АДАПТАЦІЇ ДО ЗМІНИ КЛІМАТУ</u>	135 930,363	135 930,363	135 930,363	
<i>КОМУНАЛЬНЕ ОБ'ЄДНАННЯ "КИЇВЗЕЛЕНБУД"</i>	50 000,000	50 000,000	50 000,000	
<i>КП "ПЛЕСО"</i>	83 930,363	83 930,363	83 930,363	
<i>КП "КИЇВБУДРЕКОНСТРУКЦІЯ"</i>	2 000,000	2 000,000	2 000,000	
<u>ДЕПАРТАМЕНТ ОСВІТИ І НАУКИ</u>	102 691,400	102 691,400	102 691,400	
<i>КП "ЖИТЛОІНВЕСТБУД - УКБ"</i>	96 991,400	96 991,400	96 991,400	
<u>ДЕПАРТАМЕНТ ОСВІТИ І НАУКИ</u>	5 700,000	5 700,000	5 700,000	
<u>ДЕПАРТАМЕНТ МОЛОДІ ТА СПОРТУ</u>	5 000,000	5 000,000	5 000,000	
<i>КОМУНАЛЬНЕ ПІДПРИЄМСТВО "СПОРТИВНИЙ КОМПЛЕКС"</i>	5 000,000	5 000,000	5 000,000	
<u>ГОЛОСІЇВСЬКА РАЙОННА В МІСТІ КИЄВІ ДЕРЖАВНА АДМІНІСТРАЦІЯ</u>	237 223,000	237 223,000	237 223,000	
<u>ДАРНИЦЬКА РАЙОННА В МІСТІ КИЄВІ ДЕРЖАВНА АДМІНІСТРАЦІЯ</u>	140 867,357	140 867,357	140 867,357	

Головний розпорядник бюджетних коштів, замовник	Обсяги фінансування, всього	Спеціальний фонд бюджету м. Києва		
		Всього	в тому числі	
			бюджет розвитку	цільові фонди
1	2	3	4	5
<u>ДЕСНЯНСЬКА РАЙОННА В МІСТІ КИЄВІ ДЕРЖАВНА АДМІНІСТРАЦІЯ</u>	100 725,500	100 725,500	100 725,500	
<u>ДНІПРОВСЬКА РАЙОННА В МІСТІ КИЄВІ ДЕРЖАВНА АДМІНІСТРАЦІЯ</u>	289 717,500	289 717,500	289 717,500	
<u>ОБОЛОНСЬКА РАЙОННА В МІСТІ КИЄВІ ДЕРЖАВНА АДМІНІСТРАЦІЯ</u>	102 795,394	102 795,394	92 612,489	10 182,905
<u>ПЕЧЕРСЬКА РАЙОННА В МІСТІ КИЄВІ ДЕРЖАВНА АДМІНІСТРАЦІЯ</u>	92 721,000	92 721,000	92 721,000	
<u>ПОДІЛЬСЬКА РАЙОННА В МІСТІ КИЄВІ ДЕРЖАВНА АДМІНІСТРАЦІЯ</u>	111 102,256	111 102,256	111 102,256	
<u>СВЯТОШИНСЬКА РАЙОННА В МІСТІ КИЄВІ ДЕРЖАВНА АДМІНІСТРАЦІЯ</u>	375 361,100	375 361,100	375 361,100	
<u>СОЛОМ'ЯНСЬКА РАЙОННА В МІСТІ КИЄВІ ДЕРЖАВНА АДМІНІСТРАЦІЯ</u>	81 853,713	81 853,713	81 853,713	
<u>ШЕВЧЕНКІВСЬКА РАЙОННА В МІСТІ КИЄВІ ДЕРЖАВНА АДМІНІСТРАЦІЯ</u>	185 237,500	185 237,500	185 237,500	

## ПРОГРАМА ЕКОНОМІЧНОГО І СОЦІАЛЬНОГО РОЗВИТКУ М. КИЄВА НА 2024—2026 РОКИ

РОЗПОДІЛ АСИГНУВАНЬ У 2024 РОЦІ НА ФІНАНСУВАННЯ КАПІТАЛЬНИХ ВКЛАДЕНЬ  
ЗА РАХУНОК БЮДЖЕТНИХ КОШТІВ

## ПО ГОЛОВНИХ РОЗПОРЯДНИКАХ БЮДЖЕТНИХ КОШТІВ

## КАПІТАЛЬНІ ВКЛАДЕННЯ

## ДЕПАРТАМЕНТ ТРАНСПОРТНОЇ ІНФРАСТРУКТУРИ

тис.грн

№	Код об'єкта	Головний розпорядник бюджетних коштів, замовник, назва об'єкта	Терміни реалізації проєкту	Кошторисна вартість	Виконано на 01.01.2024	Обсяги фінансування, всього	Спеціальний фонд бюджету м. Києва			Примітка
							Всього	в тому числі		
								бюджет розвитку	цільові фонди	
1	2	3	4	5	6	7	8	9	10	11
<b>ВСЬОГО</b>						1 497 308,000	1 497 308,000	1 467 308,000	30 000,000	
<b>КОМУНАЛЬНЕ ПІДПРИЄМСТВО "КИЇВПАСТРАНС"</b>						20 000,000	20 000,000	20 000,000		
<b>ТРАНСПОРТ ТА ТРАНСПОРТНА ІНФРАСТРУКТУРА, ДОРОЖНЄ ГОСПОДАРСТВО</b>						20 000,000	20 000,000	20 000,000		
1	74563	РЕСТАВРАЦІЯ З ПРИСТОСУВАННЯМ ДО УМОВ СУЧАСНОГО ВИКОРИСТАННЯ СПОРУДИ КИЇВСЬКОГО ФУНКЦІОНА (МИХАЙЛІВСЬКОГО МЕХАНІЧНОГО ПІДЙОМУ) НА ВУЛ. ПЕТРА САГАЙДАЧНОГО, 3 У ПОДІЛЬСЬКОМУ РАЙОНІ МІСТА КИЄВА	10.2017 12.2026	363 229,352	7 286,600	15 000,000	15 000,000	15 000,000		РОЗПОР. КМДА ВІД 18.03.2019 № 464
в тому числі: проєктні роботи						15 000,000	15 000,000	15 000,000		
2	165806	КОМПЛЕКСНА РЕКОНСТРУКЦІЯ ТРАМВАЙНОЇ ЛІНІЇ ТА ЗУПИНКИ "КОНТРАКТОВА ПЛОЩА" В МЕЖАХ КОНТРАКТОВОЇ ПЛОЩІ, ВУЛ. КОСТЯНТИНІВСЬКОЇ, ВУЛ. МЕЖИГІРСЬКОЇ, ВУЛ. ВЕРХНІЙ ВАЛ ТА ПІДЗЕМНОГО ПІШОХІДНОГО ПЕРЕХОДУ НА ВУЛ. СПАСЬКІЙ У ПОДІЛЬСЬКОМУ РАЙОНІ МІСТА КИЄВА"	12.2016 12.2026	286 834,983	6 328,500	5 000,000	5 000,000	5 000,000		РОЗПОР. КМДА ВІД 03.04.2019 № 603
в тому числі: проєктні роботи						5 000,000	5 000,000	5 000,000		
<b>КОМУНАЛЬНА КОРПОРАЦІЯ "КИЇВАВТОДОР"</b>						730 600,000	730 600,000	730 600,000		
<b>ТРАНСПОРТ ТА ТРАНСПОРТНА ІНФРАСТРУКТУРА, ДОРОЖНЄ ГОСПОДАРСТВО</b>						730 600,000	730 600,000	730 600,000		
3	195466	РЕКОНСТРУКЦІЯ ТРАНСПОРТНОЇ РОЗВ'ЯЗКИ НА ПЕРЕТИНІ ВУЛ. БОГАТИРСЬКОЇ З ВУЛ. ПОЛЯРНОЮ В ОБОЛОНСЬКОМУ РАЙОНІ	04.2020 12.2025	1 981 272,200	558 106,700	350 800,000	350 800,000	350 800,000		РОЗПОР. КМВА ВІД 19.06.2023 № 363
4	250197	РЕКОНСТРУКЦІЯ ШЛЯХОПРОВОДУ НА ПЕРЕТИНІ ВУЛ. БУДІВЕЛЬНИКІВ З БРОВАРСЬКИМ ПРОСПЕКТОМ І СВЯТОШИНО-БРОВАРСЬКОЮ ЛІНІЄЮ МЕТРОПОЛІТЕНУ БІЛЯ СТАНЦІЇ МЕТРО "ДАРНИЦЯ"	03.2021 12.2026	280 207,200	2 022,600	15 000,000	15 000,000	15 000,000		ЕКСПЕРТ.ЗВІТ ВІД 14.12.2021 №10-0840-21 (ТЕО)
в тому числі: проєктні роботи						9 377,400	9 377,400	9 377,400		
5	239102	РЕКОНСТРУКЦІЯ ШЛЯХОПРОВОДУ В СКЛАДІ ТРАНСПОРТНОЇ РОЗВ'ЯЗКИ НА ПЕРЕТИНІ ВУЛ. ДЕГТЯРІВСЬКОЇ ТА ВУЛ. ОЛЕКСАНДРА ДОВЖЕНКА	09.2020 12.2025	1 272 120,232	365 726,500	360 800,000	360 800,000	360 800,000		РОЗПОР. КМВА ВІД 23.05.2023 № 284
<b>ПЕРСПЕКТИВНЕ ПРОЄКТУВАННЯ</b>						4 000,000	4 000,000	4 000,000		

№	Код об'єкта	Головний розпорядник бюджетних коштів, замовник, назва об'єкта	Терміни реалізації проекту	Кошторисна вартість	Виконано на 01.01.2024	Обсяги фінансування, всього	Спеціальний фонд бюджету м. Києва			Примітка
							Всього	в тому числі		
								бюджет розвитку	цільові фонди	
1	2	3	4	5	6	7	8	9	10	11
6	257308	БУДІВНИЦТВО ПІД'ЌЗНИХ ШЛЯХІВ ДО ЗЕМЕЛЬНОЇ ДІЛЯНКИ, НАДАНОЇ ДЛЯ БУДІВНИЦТВА ЖИТЛОВИХ БУДИНКІВ ДЛЯ ЗАБЕЗПЕЧЕННЯ ЖИТЛОМ УЧАСНИКІВ АТО ТА ГРОМАДЯН, ЯКІ ПЕРЕБУВАЮТЬ НА КВАРТИРНОМУ ОБЛІКУ, НА ВУЛИЦІ ЖУЛЯНСЬКИЙ, 5 У ГОЛОСІВСЬКОМУ РАЙОНІ М.КИЄВА	04.2023 12.2026	335 427,389	100,000	4 000,000	4 000,000	4 000,000		
		в тому числі: проектні роботи				4 000,000	4 000,000	4 000,000		
		<u>КОМУНАЛЬНЕ ПІДПРИЄМСТВО</u> <u>"ДИРЕКЦІЯ БУДІВНИЦТВА</u> <u>ШЛЯХОВО-ТРАНСПОРТНИХ</u> <u>СПОРУД"</u>				328 000,000	328 000,000	328 000,000		
		ТРАНСПОРТ ТА ТРАНСПОРТНА ІНФРАСТРУКТУРА, ДОРОЖНЄ ГОСПОДАРСТВО				328 000,000	328 000,000	328 000,000		
7	139518	БУДІВНИЦТВО ПОДІЛЬСЬКОГО МОСТОВОГО ПЕРЕХОДУ ЧЕРЕЗ Р. ДНІПРО У М. КИЄВІ	06.2004 12.2026	19 921 572,998	17 029 079,076	298 000,000	298 000,000	298 000,000		РОЗПОР. КМДА ВІД 13.10.2021 №2152
8	145942	БУДІВНИЦТВО ВЕЛИКОЇ ОКРУЖНОЇ ДОРОГИ НА ДІЛЯНЦІ ВІД ПРОСП. МАРШАЛА РОКОССОВСЬКОГО ДО ВУЛ. БОГАТИРСЬКОЇ З БУДІВНИЦТВОМ ТРАНСПОРТНОЇ РОЗВ'ЯЗКИ В РІЗНИХ РІВНЯХ	07.2013 12.2025	1 646 138,867	1 134 443,300	25 000,000	25 000,000	25 000,000		ЕКСПЕРТ.ЗВІТ ВІД 16.11.2023 №984/е/23
		<u>ПЕРСПЕКТИВНЕ ПРОЕКТУВАННЯ</u>				5 000,000	5 000,000	5 000,000		
9	250549	БУДІВНИЦТВО ВУЛИЦІ ВІД ПРОСПЕКТУ ПЕТРА ГРИГОРЕНКА ДО МЕЖИ МІСТА КИЄВА У ДАРНИЦЬКОМУ РАЙОНІ	04.2021 12.2027	687 000,000	14 500,000	5 000,000	5 000,000	5 000,000		
		в тому числі: проектні роботи				5 000,000	5 000,000	5 000,000		
		<u>КОМУНАЛЬНЕ ПІДПРИЄМСТВО</u> <u>"КИЇВСЬКИЙ МЕТРОПОЛІТЕН"</u>				341 708,000	341 708,000	341 708,000		
		ТРАНСПОРТ ТА ТРАНСПОРТНА ІНФРАСТРУКТУРА, ДОРОЖНЄ ГОСПОДАРСТВО				341 708,000	341 708,000	341 708,000		
10	146000	БУДІВНИЦТВО ДІЛЬНИЦІ СИРЕЦЬКО-ПЕЧЕРСЬКОЇ ЛІНІЇ МЕТРОПОЛІТЕНУ ВІД СТАНЦІЇ "СИРЕЦЬ" НА ЖИТЛОВИЙ МАСИВ ВІНОГРАДАР З ЕЛЕКТРОДЕПО У ПОДІЛЬСЬКОМУ РАЙОНІ	10.2018 12.2028	11 186 617,638	190 701,700	328 208,000	328 208,000	328 208,000		РОЗПОР.КМДА ВІД 23.08.2017 №1028 (ТЕО), РОЗПОР.КМДА ВІД 11.07.2018 №1216 (І ЧЕРГА)
		в тому числі: проектні роботи				8 000,000	8 000,000	8 000,000		
11	150733	РЕКОНСТРУКЦІЯ СИСТЕМИ АВТОМАТИЧНОЇ ПОЖЕЖНОЇ СИГНАЛІЗАЦІЇ НА ОБ'ЄКТАХ МЕТРОПОЛІТЕНУ З ОСНАЩЕННЯМ СИСТЕМАМИ ПРОТИПОЖЕЖНОГО ЗАХИСТУ ЕСКАЛАТОРНИХ КОМПЛЕКСІВ СТАНЦІЙ	01.2012 12.2026	117 155,420	20 989,120	13 500,000	13 500,000	13 500,000		ЕКСПЕРТ.ЗВІТ ВІД 11.03.2015 №08-0035/1-15/ЕО, №08-0036/1-15/ЕО, №08-0037/1-15/ЕО, №08-0038/1-15/ЕО, ВІД 13.09.2016 №00-0262-16/ЕО/СЕ, 03.03.2017 №00-2321-16А3, 03.11.2017 №00-1651-17КД, 20.10.2017 №00-0602-17А3
		<u>КОМУНАЛЬНЕ ПІДПРИЄМСТВО</u> <u>"ЦЕНТР ОРГАНІЗАЦІЇ</u> <u>ДОРОЖНЬОГО РУХУ"</u>				77 000,000	77 000,000	47 000,000	30 000,000	
		ТРАНСПОРТ ТА ТРАНСПОРТНА ІНФРАСТРУКТУРА, ДОРОЖНЄ ГОСПОДАРСТВО				77 000,000	77 000,000	47 000,000	30 000,000	
12	239044	РЕКОНСТРУКЦІЯ ОБ'ЄКТІВ ДОРОЖНЬО-ТРАНСПОРТНОЇ ІНФРАСТРУКТУРИ ПО ВУЛ. ВАСИЛЬКІВСЬКИЙ	08.2020 12.2027	153 652,446	2 130,000	4 000,000	4 000,000		4 000,000	РОЗПОР.КМДА ВІД 08.12.2022 №785
		в тому числі: проектні роботи				4 000,000	4 000,000		4 000,000	

№	Код об'єкта	Головний розпорядник бюджетних коштів, замовник, назва об'єкта	Терміни реалізації проекту	Кошторисна вартість	Виконано на 01.01.2024	Обсяги фінансування, всього	Спеціальний фонд бюджету м. Києва			Примітка
							Всього	в тому числі		
								бюджет розвитку	цільові фонди	
1	2	3	4	5	6	7	8	9	10	11
13	239045	РЕКОНСТРУКЦІЯ ОБ'ЄКТІВ ДОРОЖНЬО-ТРАНСПОРТНОЇ ІНФРАСТРУКТУРИ НА ПЛОЩІ ПЕРЕМОГИ	08.2020 12.2027	144 549,553	2 153,100	4 000,000	4 000,000		4 000,000	РОЗПОР.КМВА ВІД 08.12.2022 №784
		в тому числі: проектні роботи				4 000,000	4 000,000		4 000,000	
		<b>БУДІВНИЦТВО СВІТЛОФОРНИХ ОБ'ЄКТІВ</b>				55 568,000	55 568,000	39 000,000	16 568,000	
14	265957	БУДІВНИЦТВО СВІТЛОФОРНОГО ОБ'ЄКТУ ПО ВУЛ. ЮРІЯ ІЛЛЕНКА (ВУЛ. МЕЛЬНИКОВА), 5 У ШЕВЧЕНКОВСЬКОМУ РАЙОНІ М. КИЄВА	06.2022 12.2024	3 000,000		3 000,000	3 000,000	3 000,000		
15	265960	БУДІВНИЦТВО СВІТЛОФОРНОГО ОБ'ЄКТУ ПО ВУЛ. МИЛОСЛАВСЬКА, 12 У ДЕСНЯНСЬКОМУ РАЙОНІ М. КИЄВА	06.2022 12.2024	4 000,000		4 000,000	4 000,000	4 000,000		
16	265958	БУДІВНИЦТВО СВІТЛОФОРНОГО ОБ'ЄКТУ ПО ПРОСП. ЛІСОВИЙ, 13 У ДЕСНЯНСЬКОМУ РАЙОНІ М. КИЄВА	06.2022 12.2024	4 500,000		4 500,000	4 500,000	4 500,000		
17	265962	БУДІВНИЦТВО СВІТЛОФОРНОГО ОБ'ЄКТУ ПО ВУЛ. АРХІТЕКТОРА ВЕРБИЦЬКОГО, 10 У ДАРНИЦЬКОМУ РАЙОНІ М. КИЄВА	06.2022 12.2024	5 874,500	374,500	5 500,000	5 500,000	5 500,000		
18	265959	БУДІВНИЦТВО СВІТЛОФОРНОГО ОБ'ЄКТУ ПО ВУЛ. ЄЛИЗАВЕТИ ЧАВДАР - ВУЛ. ГРИГОРІЯ ВАЩЕНКА У ДАРНИЦЬКОМУ РАЙОНІ М. КИЄВА	06.2022 12.2024	6 000,000		6 000,000	6 000,000	6 000,000		
19	265956	БУДІВНИЦТВО СВІТЛОФОРНОГО ОБ'ЄКТУ ПО ПРОСП. ПОВІТРОФЛОТСЬКИЙ - ВУЛ. СТАДІОННА У СОЛОМ'ЯНСЬКОМУ РАЙОНІ М. КИЄВА	11.2016 12.2024	6 093,200	93,200	6 000,000	6 000,000	6 000,000		Наказ КП "Київдорсервіс" від 12.09.2017 № 99
20	265961	БУДІВНИЦТВО СВІТЛОФОРНОГО ОБ'ЄКТУ ПО ВУЛ. МИЛОСЛАВСЬКА - ВУЛ. ОНОРЕ ДЕ БАЛЬЗАКА У ДЕСНЯНСЬКОМУ РАЙОНІ М. КИЄВА	08.2023 12.2024	10 151,000	151,000	10 000,000	10 000,000	10 000,000		
21	265941	БУДІВНИЦТВО СВІТЛОФОРНОГО ОБ'ЄКТУ ПО ВУЛ. КУБАНСЬКОЇ УКРАЇНИ (ВУЛ. МАРШАЛА ЖУКОВА) - ВУЛ. МИКОЛИ МАТЕЮКА У ДЕСНЯНСЬКОМУ РАЙОНІ М. КИЄВА	09.2023 12.2025	6 451,300	141,000	310,300	310,300		310,300	
		в тому числі: проектні роботи				310,300	310,300		310,300	
22	265939	БУДІВНИЦТВО СВІТЛОФОРНОГО ОБ'ЄКТУ ПО ВУЛ. КРАКІВСЬКА - ВУЛ. БАЖОВА У ДНІПРОВСЬКОМУ РАЙОНІ М. КИЄВА	09.2023 12.2025	6 445,200	122,800	322,400	322,400		322,400	
		в тому числі: проектні роботи				322,400	322,400		322,400	
23	265946	БУДІВНИЦТВО СВІТЛОФОРНОГО ОБ'ЄКТУ ПО ВУЛ. МОСТИЦЬКА - ВУЛ. ЗАМКОВЕЦЬКА У ПОДІЛЬСЬКОМУ РАЙОНІ М. КИЄВА	09.2023 12.2025	6 450,300	119,800	330,500	330,500		330,500	
		в тому числі: проектні роботи				330,500	330,500		330,500	

№	Код об'єкта	Головний розпорядник бюджетних коштів, замовник, назва об'єкта	Терміни реалізації проекту	Кошторисна вартість	Виконано на 01.01.2024	Обсяги фінансування, всього	Спеціальний фонд бюджету м. Києва			Примітка
							Всього	в тому числі		
								бюджет розвитку	цільові фонди	
1	2	3	4	5	6	7	8	9	10	11
24	265950	БУДІВНИЦТВО СВІТЛОФОРНОГО ОБ'ЄКТУ ПО БУЛЬВ. ВАЦЛАВА ГАВЕЛА, 40-А У СОЛОМ'ЯНСЬКОМУ РАЙОНІ М. КИЄВА	09.2023 12.2025	4 982,300	90,000	392,300	392,300		392,300	
		в тому числі: проектні роботи				392,300	392,300		392,300	
25	265952	БУДІВНИЦТВО СВІТЛОФОРНОГО ОБ'ЄКТУ ПО ВУЛ. МИКОЛИ ЗАКРЕВСЬКОГО - БУЛЬВ. ВОЛОДИМИРА ВИСОЦЬКОГО, 59/1 У ДЕСНЯНСЬКОМУ РАЙОНІ М. КИЄВА	09.2023 12.2025	6 486,900	90,000	396,900	396,900		396,900	
		в тому числі: проектні роботи				396,900	396,900		396,900	
26	265951	БУДІВНИЦТВО СВІТЛОФОРНОГО ОБ'ЄКТУ ПО ВУЛ. ЄВГЕНА ХАРЧЕНКА - ВУЛ. ДРУЖБИ У ДАРНИЦЬКОМУ РАЙОНІ М. КИЄВА	07.2020 12.2025	15 485,600	345,800	398,100	398,100		398,100	Наказ КП "ЦОДР" від 28.07.2021 № 55 (ПКД КОРИГ)
		в тому числі: проектні роботи				398,100	398,100		398,100	
27	265933	БУДІВНИЦТВО СВІТЛОФОРНОГО ОБ'ЄКТУ ПО ВУЛ. ПРОТАСІВ ЯР - ПРОВ. ДОКУЧАЄВСЬКИЙ У СОЛОМ'ЯНСЬКОМУ РАЙОНІ М. КИЄВА	05.2021 12.2024	3 919,400	119,400	3 800,000	3 800,000		3 800,000	Наказ КП "ЦОДР" від 31.01.2022 № 8
28	265934	БУДІВНИЦТВО СВІТЛОФОРНОГО ОБ'ЄКТУ ПО ВУЛ. ГЕРОІВ КОСМОСУ, 8, 11 У СВЯТОШИНСЬКОМУ РАЙОНІ М. КИЄВА	05.2021 12.2024	9 180,400	179,400	9 001,000	9 001,000		9 001,000	Наказ КП "ЦОДР" від 31.01.2022 № 9
29	265944	БУДІВНИЦТВО СВІТЛОФОРНОГО ОБ'ЄКТУ ПО ПРОСП. ЛІСОВИЙ, 4, 6 У ДЕСНЯНСЬКОМУ РАЙОНІ М. КИЄВА	09.2023 12.2025	4 901,200	131,900	269,300	269,300		269,300	
		в тому числі: проектні роботи				269,300	269,300		269,300	
30	265942	БУДІВНИЦТВО СВІТЛОФОРНОГО ОБ'ЄКТУ ПО ВУЛ. РОНАЛЬДА РЕЙГАНА (ВУЛ. ТЕОДОРА ДРАЙЗЕРА), 42 У ДЕСНЯНСЬКОМУ РАЙОНІ М. КИЄВА	09.2023 12.2025	4 987,700	156,500	331,200	331,200		331,200	
		в тому числі: проектні роботи				331,200	331,200		331,200	
31	265938	БУДІВНИЦТВО СВІТЛОФОРНОГО ОБ'ЄКТУ ПО ПРОСП. МИРУ, 17/15-А У ДНІПРОВСЬКОМУ РАЙОНІ М. КИЄВА	09.2023 12.2025	6 493,300	156,500	336,800	336,800		336,800	
		в тому числі: проектні роботи				336,800	336,800		336,800	
32	265936	БУДІВНИЦТВО СВІТЛОФОРНОГО ОБ'ЄКТУ ПО ВУЛ. РАЙДУЖНА - ВУЛ. СУЛЕЙМАНА СТАЛЬСЬКОГО У ДНІПРОВСЬКОМУ РАЙОНІ М. КИЄВА	09.2023 12.2025	6 495,200	156,500	338,700	338,700		338,700	
		в тому числі: проектні роботи				338,700	338,700		338,700	
33	265948	БУДІВНИЦТВО СВІТЛОФОРНОГО ОБ'ЄКТУ ПО ВУЛ. ОЛЕКСАНДРА АРХИПЕНКА, 10 У ОБОЛОНСЬКОМУ РАЙОНІ М. КИЄВА	09.2023 12.2025	4 997,000	156,500	340,500	340,500		340,500	
		в тому числі: проектні роботи				340,500	340,500		340,500	
		<b>РЕКОНСТРУКЦІЯ СВІТЛОФОРНИХ ОБ'ЄКТІВ</b>				13 432,000	13 432,000	8 000,000	5 432,000	

№	Код об'єкта	Головний розпорядник бюджетних коштів, замовник, назва об'єкта	Терміни реалізації проєкту	Кошторисна вартість	Виконано на 01.01.2024	Обсяги фінансування, всього	Спеціальний фонд бюджету м. Києва			Примітка
							Всього	в тому числі		
								бюджет розвитку	цільові фонди	
1	2	3	4	5	6	7	8	9	10	11
34	265954	РЕКОНСТРУКЦІЯ СВІТЛОФОРНОГО ОБ'ЄКТУ ПО ВУЛ. МИХАЙЛА МАКСИМОВИЧА-ВУЛ. АКАДЕМІКА ВІЛЬЯМСА-ВУЛ. СЕРГІЯ КОЛОСА У ГОЛОСІВСЬКОМУ РАЙОНІ М. КИЄВА	06.2023 12.2024	2 364,700	364,700	2 000,000	2 000,000	2 000,000		
35	265955	РЕКОНСТРУКЦІЯ СВІТЛОФОРНОГО ОБ'ЄКТУ ПО ПРОСП. ПРАВДИ, 62 У ПОДІЛЬСЬКОМУ РАЙОНІ М. КИЄВА	06.2023 12.2024	6 373,200	373,200	6 000,000	6 000,000	6 000,000		
36	265949	РЕКОНСТРУКЦІЯ СВІТЛОФОРНОГО ОБ'ЄКТУ ПО ВУЛ. РАЙСИ ОКИПНОЇ - ВУЛ. ЄВГЕНА СВЕРСТЮКА У ДНІПРОВСЬКОМУ РАЙОНІ М. КИЄВА	09.2023 12.2025	6 254,900	138,000	116,900	116,900		116,900	
		в тому числі: проєктні роботи				116,900	116,900		116,900	
37	265947	РЕКОНСТРУКЦІЯ СВІТЛОФОРНОГО ОБ'ЄКТУ ПО ВУЛ. ДОРОГОЖИЦЬКА - ВУЛ. СІМ'І ХОХЛОВИХ У ШЕВЧЕНКІВСЬКОМУ РАЙОНІ М. КИЄВА	09.2023 12.2025	6 422,800	95,600	327,200	327,200		327,200	
		в тому числі: проєктні роботи				327,200	327,200		327,200	
38	265937	РЕКОНСТРУКЦІЯ СВІТЛОФОРНОГО ОБ'ЄКТУ ПО ПРОСП. АКАДЕМІКА ГЛУШКОВА - АС "ПІВДЕННА" У ГОЛОСІВСЬКОМУ РАЙОНІ М. КИЄВА	09.2023 12.2025	6 454,800	122,800	332,000	332,000		332,000	
		в тому числі: проєктні роботи				332,000	332,000		332,000	
39	265940	РЕКОНСТРУКЦІЯ СВІТЛОФОРНОГО ОБ'ЄКТУ ПО ВЕЛИКА КИЛЬЦЕВА ДОРОГА - ВУЛ. ГАЗОПРОВІДНА У ОБОЛОНСЬКОМУ РАЙОНІ М. КИЄВА	09.2023 12.2025	10 432,200	98,600	333,600	333,600		333,600	
		в тому числі: проєктні роботи				333,600	333,600		333,600	
40	265943	РЕКОНСТРУКЦІЯ СВІТЛОФОРНОГО ОБ'ЄКТУ ПО ВУЛ. НОВОКОСТЯНТИНІВСЬКА - ВУЛ. ОЛЕКСАНДРА АЛЯБ'ЄВА У ОБОЛОНСЬКОМУ РАЙОНІ М. КИЄВА	09.2023 12.2025	6 487,200	90,000	397,200	397,200		397,200	
		в тому числі: проєктні роботи				397,200	397,200		397,200	
41	265945	РЕКОНСТРУКЦІЯ СВІТЛОФОРНОГО ОБ'ЄКТУ ПО ВУЛ. ДЕГТЯРІВСЬКА - ВУЛ. МИКОЛИ ВАСИЛЕНКА У СОЛОМ'ЯНСЬКОМУ РАЙОНІ М. КИЄВА	09.2023 12.2025	6 489,100	90,000	399,100	399,100		399,100	
		в тому числі: проєктні роботи				399,100	399,100		399,100	
42	265935	РЕКОНСТРУКЦІЯ СВІТЛОФОРНОГО ОБ'ЄКТУ ПО ВУЛ. СІМ'І КУЛЬЖЕНКІВ - ВУЛ. ЛУГОВА У ОБОЛОНСЬКОМУ РАЙОНІ М. КИЄВА	02.2020 12.2024	6 355,000	1 493,000	3 526,000	3 526,000		3 526,000	Наказ КП "ЦОДР" від 13.10.2023 №59

## ПРОГРАМА ЕКОНОМІЧНОГО І СОЦІАЛЬНОГО РОЗВИТКУ М. КИЄВА НА 2024—2026 РОКИ

РОЗПОДІЛ АСИГНУВАНЬ У 2024 РОЦІ НА ФІНАНСУВАННЯ КАПІТАЛЬНИХ ВКЛАДЕНЬ  
ЗА РАХУНОК БЮДЖЕТНИХ КОШТІВ

## ПО ГОЛОВНИХ РОЗПОРЯДНИКАХ БЮДЖЕТНИХ КОШТІВ

## КАПІТАЛЬНІ ВКЛАДЕННЯ

## ДЕПАРТАМЕНТ ЖИТЛОВО-КОМУНАЛЬНОЇ ІНФРАСТРУКТУРИ

тис. грн

№	Код об'єкта	Головний розпорядник бюджетних коштів, замовник, назва об'єкта	Терміни реалізації проєкту	Кошторисна вартість	Виконано на 01.01.2024	Обсяги фінансування, всього	Спеціальний фонд бюджету м. Києва			Примітка
							Всього	в тому числі		
								бюджет розвитку	цільові фонди	
1	2	3	4	5	6	7	8	9	10	11
<b>ВСЬОГО</b>						2 259 295,729	2 259 295,729	2 259 295,729		
<b>ПРАТ "АК "КИЇВВОДОКАНАЛ"</b>						245 000,000	245 000,000	245 000,000		
<b>ЖИТЛОВО-КОМУНАЛЬНЕ ГОСПОДАРСТВО</b>						245 000,000	245 000,000	245 000,000		
43	199996	РЕКОНСТРУКЦІЯ ЛІВОБЕРЕЖНОГО КОЛЕКТОРА З ОБ'ЇЗНОЮ ДОРОГОЮ ВІД КАМЕРИ № 6 ДО КАМЕРИ № 47 В ДАРНИЦЬКОМУ РАЙОНІ М. КИЄВА	03.2018 12.2027	1 124 731,200	7 554,900	75 000,000	75 000,000	75 000,000	РОЗП. КМДА ВІД 28.12.2019 № 2293 (ПОТРЕБУЄ КОРИГУВАННЯ)	
в тому числі: проєктні роботи						1 000,000	1 000,000	1 000,000		
44	265924	РЕКОНСТРУКЦІЯ НАПІРНИХ МУЛОПРОВІДІВ БОРТНИЦЬКОЇ СТАНЦІЇ АЕРАЦІЇ ВІД КАМЕРИ МК2 ПО ВУЛ. КОЛЕКТОРНА, 1 В ДАРНИЦЬКОМУ РАЙОНІ М. КИЄВА ДО КАМЕРИ МК20 НА ТЕРИТОРІЇ ГНІДИНСЬКОЇ СІЛЬСЬКОЇ РАДИ БОРИСПІЛЬСЬКОГО РАЙОНУ, КИЇВСЬКОЇ ОБЛАСТІ	01.2021 12.2026	367 138,092	6 813,517	50 000,000	50 000,000	50 000,000	НАКАЗ ПРАТ "АК "КИЇВВОДОКАНАЛ" ВІД 17.03.2021 № 106	
45	211188	РЕКОНСТРУКЦІЯ КАНАЛІЗАЦІЙНОГО КОЛЕКТОРА Д=800-900-2000 ММ НА ВУЛ. ВЕРБОВІЙ НА ДІЛЯНЦІ ВІД КАМЕРИ ГАСІННЯ НАПІРНИХ КОЛЕКТОРІВ КНС "ЛЕНІНСЬКА КУЗНЯ" ДО КНС "ОБОЛОНЬ" В ОБОЛОНСЬКОМУ РАЙОНІ М. КИЄВА	12.2018 12.2025	239 157,100	96 737,795	104 500,000	104 500,000	104 500,000	РОЗП. КМВА ВІД 01.02.2023 № 60	
<b>БОРТНИЦЬКА СТАНЦІЯ АЕРАЦІЇ</b>						15 500,000	15 500,000	15 500,000		
46	148178	РЕКОНСТРУКЦІЯ СПОРУД ПЕРШОЇ ЧЕРГИ БОРТНИЦЬКОЇ СТАНЦІЇ АЕРАЦІЇ НА ВУЛ. КОЛЕКТОРНИЙ, 1-А В ДАРНИЦЬКОМУ РАЙОНІ М.КИЄВА (КОРИГУВАННЯ) І ЧЕРГА БУДІВНИЦТВА, НАСОСНА СТАНЦІЯ ПЕРШОГО ПІДІОМУ	12.2012 12.2024	694 525,668	679 025,668	15 500,000	15 500,000	15 500,000	РОЗП. КМДА ВІД 22.03.2021 № 645	
<b>КП "СПЕЦІАЛІЗОВАНЕ УПРАВЛІННЯ ПРОТИЗСУВНИХ ПІДЗЕМНИХ РОБІТ"</b>						103 716,653	103 716,653	103 716,653		
<b>ЖИТЛОВО-КОМУНАЛЬНЕ ГОСПОДАРСТВО</b>						103 716,653	103 716,653	103 716,653		
47	265921	ПРОТИАВАРІЙНІ РОБОТИ З ВЛАШТУВАННЯМ ПІДПІРНИХ СТІНОК МІЖ БУДИНКАМИ № 5/1-А НА ВУЛ. ТРЬОХСВЯТИТЕЛЬСЬКИЙ ТА № 10 НА ВУЛ. КОСТЬОЛЬНИЙ У ШЕВЧЕНКІВСЬКОМУ РАЙОНІ	02.2015 12.2024	2 074,700	445,657	1 629,043	1 629,043	1 629,043	ЕКСП. ЗВІТ ВІД 12.07.2019 №01- 0188-18/ЦБ (ПОТРЕБУЄ КОРИГ)	
в тому числі: проєктні роботи						120,000	120,000	120,000		



№	Код об'єкта	Головний розпорядник бюджетних коштів, замовник, назва об'єкта	Терміни реалізації проєкту	Кошторисна вартість	Виконано на 01.01.2024	Обсяги фінансування, всього	Спеціальний фонд бюджету м. Києва			Примітка
							Всього	в тому числі		
								бюджет розвитку	цільові фонди	
1	2	3	4	5	6	7	8	9	10	11
48	265922	ПРОТИЗСУВНІ ЗАХОДИ НА СХИЛІ ГЛИБОЧИЦЬКОЇ БАЛКИ БІЛЯ ЖИТЛОВОГО БУДИНКУ НА ВУЛ. ЧМЕЛІВ ЯР 7А У ШЕВЧЕНКІВСЬКОМУ РАЙОНІ	03.2024 12.2024	3 236,210		3 236,210	3 236,210	3 236,210		
		в тому числі: проєктні роботи				211,710	211,710	211,710		
49	265920	БУДІВНИЦТВО КОМПЛЕКСУ ІНЖЕНЕРНО-ТЕХНІЧНИХ ПРОТИЗСУВНИХ СПОРУД НА ВУЛ. НОВОВОКЗАЛЬНИЙ, 21 У СОЛОМ'ЯНСЬКОМУ РАЙОНІ	11.2019 12.2025	120 112,600	3 898,817	98 851,400	98 851,400	98 851,400		НАКАЗ КП "КИЇВБУДРЕКОНСТРУКЦІЯ" ВІД 29.12.2020 № 29/12/20-ПК (ПОТРЕБУЄ КОРИГ)
		в тому числі: проєктні роботи				380,000	380,000	380,000		
		<u>КОМУНАЛЬНЕ ПІДПРИЄМСТВО</u> <u>"ДИРЕКЦІЯ БУДІВНИЦТВА</u> <u>ШЛЯХОВО-ТРАНСПОРТНИХ</u> <u>СПОРУД"</u>				200 000,000	200 000,000	200 000,000		
		ЖИТЛОВО-КОМУНАЛЬНЕ ГОСПОДАРСТВО				200 000,000	200 000,000	200 000,000		
50	145796	РЕКОНСТРУКЦІЯ ШЛІХТЕРОВСЬКОГО КАНАЛІЗАЦІЙНОГО КОЛЕКТОРА Д=600-700-900-1250-1450-2450 ММ У М. КИЄВІ	11.2011 12.2026	663 582,995	140 498,873	25 000,000	25 000,000	25 000,000		РОЗП. КМДА ВІД 15.06.2020 № 853
51	145795	РЕКОНСТРУКЦІЯ КАУНАСЬКОГО КАНАЛІЗАЦІЙНОГО КОЛЕКТОРА Д=700-800-960-1040 ММ В М. КИЄВІ	04.2014 12.2026	599 995,547	3 554,840	45 000,000	45 000,000	45 000,000		РОЗП. ПРО ЗАТВЕРДЖ. ПКД ВІД 14.11.2018 №2054
52	145793	РЕКОНСТРУКЦІЯ ІІІ ЧЕРГИ НОВО- ДАРНИЦЬКОГО КАНАЛІЗАЦІЙНОГО КОЛЕКТОРА Д-2980 ММ	04.2014 12.2026	1 222 819,869	49 058,035	55 000,000	55 000,000	55 000,000		РОЗП. КМДА ВІД 16.06.2020 № 859
53	144598	БУДІВНИЦТВО ПІВДЕННО- ЗАХІДНОГО КАНАЛІЗАЦІЙНОГО КОЛЕКТОРА, І-ІV ПУСКОВІ КОМПЛЕКСИ, У М. КИЄВІ	11.1990 12.2027	2 225 667,676	1 033 849,840	75 000,000	75 000,000	75 000,000		РОЗП. КМДА ВІД 14.11.2018 №2056
		<u>ПРАТ "КИЇВСПЕЦТРАНС"</u>				606 451,400	606 451,400	606 451,400		
		ЖИТЛОВО-КОМУНАЛЬНЕ ГОСПОДАРСТВО				606 451,400	606 451,400	606 451,400		
54	142202	РЕКОНСТРУКЦІЯ ТА ТЕХНІЧНЕ ПЕРЕОСНАЩЕННЯ ПОЛІГОНУ ТВЕРДИХ ПОБУТОВИХ ВІДХОДІВ N 5 В С. ПІДПІРЦІ ОБУХІВСЬКОГО РАЙОНУ КИЇВСЬКОЇ ОБЛАСТІ	12.2013 12.2025	1 394 369,362	678 616,255	380 000,000	380 000,000	380 000,000		РОЗП. КМДА ВІД 03.11.2023 №877
55	185759	РЕКОНСТРУКЦІЯ ТА ТЕХНІЧНЕ ПЕРЕОСНАЩЕННЯ ПОЛІГОНУ ТВЕРДИХ ПОБУТОВИХ ВІДХОДІВ №5 В С. ПІДПІРЦІ ОБУХІВСЬКОГО РАЙОНУ КИЇВСЬКОЇ ОБЛАСТІ. РЕКУЛЬТИВАЦІЯ ДІЛЯНКИ №1	05.2018 12.2024	844 881,502	628 818,502	216 063,000	216 063,000	216 063,000		РОЗП. КМВА ВІД 25.07.2023 №524
		<u>ПЕРСПЕКТИВНЕ ПРОЄКТУВАННЯ</u>				10 388,400	10 388,400	10 388,400		
56	238635	РЕКОНСТРУКЦІЯ ТА ТЕХНІЧНЕ ПЕРЕОСНАЩЕННЯ ПОЛІГОНУ ТВЕРДИХ ПОБУТОВИХ ВІДХОДІВ №5 В С. ПІДПІРЦІ ОБУХІВСЬКОГО РАЙОНУ КИЇВСЬКОЇ ОБЛАСТІ. РЕКУЛЬТИВАЦІЯ ДІЛЯНКИ №2	08.2024 12.2026	400 000,000		10 388,400	10 388,400	10 388,400		
		в тому числі: проєктні роботи				10 388,400	10 388,400	10 388,400		
		<u>РС СКП КИЇВСЬКИЙ КРЕМАТОРІЙ</u>				145 135,528	145 135,528	145 135,528		
		ЖИТЛОВО-КОМУНАЛЬНЕ ГОСПОДАРСТВО				145 135,528	145 135,528	145 135,528		

№	Код об'єкта	Головний розпорядник бюджетних коштів, замовник, назва об'єкта	Терміни реалізації проєкту	Кошторисна вартість	Виконано на 01.01.2024	Обсяги фінансування, всього	Спеціальний фонд бюджету м. Києва			Примітка
							Всього	в тому числі		
								бюджет розвитку	цільові фонди	
1	2	3	4	5	6	7	8	9	10	11
57	258693	БУДІВНИЦТВО КОЛУМБАРНИХ СТІН НА ТЕРИТОРІЇ РИТУАЛЬНОЇ СЛУЖБИ СПЕЦІАЛІЗОВАНОГО КОМУНАЛЬНОГО ПІДПРИЄМСТВА "КІЇВСЬКИЙ КРЕМАТОРІЙ" НА ВУЛ. БАЙКОВІЙ, 16 У ГОЛОСІЇВСЬКОМУ РАЙОНІ МІСТА КИЄВА	09.2023 10.2024	59 935,028	729,500	59 205,528	59 205,528	59 205,528		
58	261884	РЕКОНСТРУКЦІЯ КРЕМАЦІЙНОГО ОБЛАДНАННЯ З ПОВНОЮ ЗАМІНОЮ КРЕМАЦІЙНИХ ПЕЧЕЙ РИТУАЛЬНОЇ СЛУЖБИ СПЕЦІАЛІЗОВАНОГО КОМУНАЛЬНОГО ПІДПРИЄМСТВА "КІЇВСЬКИЙ КРЕМАТОРІЙ" НА ВУЛ. БАЙКОВІЙ, 16 У ГОЛОСІЇВСЬКОМУ РАЙОНІ М. КИЄВА	06.2023 12.2025	131 770,000	600,000	85 930,000	85 930,000	85 930,000		
		в тому числі: проєктні роботи				3 370,512	3 370,512	3 370,512		
		<u>РС СКП СПЕЦКОМБІНАТ ПКПО</u>				12 840,348	12 840,348	12 840,348		
		ЖИТЛОВО-КОМУНАЛЬНЕ ГОСПОДАРСТВО				12 840,348	12 840,348	12 840,348		
59	261137	БУДІВНИЦТВО ОГОРОЖІ З КОЛУМБАРНИМИ НИШАМИ НА ПІВДЕННОМУ КЛАДОВИЩІ С.ВІТА-ПОШТОВА	09.2023 12.2024	12 850,000	9,652	12 840,348	12 840,348	12 840,348		
		в тому числі: проєктні роботи				380,348	380,348	380,348		
		<u>ДЕРЖАВНИЙ ІСТОРИКО-МЕМОРІАЛЬНИЙ ЛУК'ЯНІВСЬКИЙ ЗАПОВІДНИК</u>				19 889,200	19 889,200	19 889,200		
		ЖИТЛОВО-КОМУНАЛЬНЕ ГОСПОДАРСТВО				19 889,200	19 889,200	19 889,200		
60	194854	УЛАШТУВАННЯ АЛЕЇ ПЕРЕПОХОВАНЬ ВИДАТНИХ УКРАЇНСЬКИХ ДІЯЧІВ, ПОХОВАНИХ ЗА МЕЖАМИ УКРАЇНИ, З РЕКОНСТРУКЦІЄЮ БУДІВЕЛЬ АДМІНІСТРАТИВНО-ГОСПОДАРСЬКОГО ПРИЗНАЧЕННЯ НА ТЕРИТОРІЇ КОМУНАЛЬНОГО ПІДПРИЄМСТВА - ДЕРЖАВНОГО ІСТОРИКО-МЕМОРІАЛЬНОГО ЛУК'ЯНІВСЬКОГО ЗАПОВІДНИКА	06.2018 12.2024	20 500,000	610,800	19 889,200	19 889,200	19 889,200		
		в тому числі: проєктні роботи				1 350,000	1 350,000	1 350,000		
		<u>ДЕПАРТАМЕНТ ЖИТЛОВО-КОМУНАЛЬНОЇ ІНФРАСТРУКТУРИ</u>				20 885,000	20 885,000	20 885,000		
		ЖИТЛОВО-КОМУНАЛЬНЕ ГОСПОДАРСТВО				20 885,000	20 885,000	20 885,000		
61	268189	БУДІВНИЦТВО ВОДОВОДУ Д=1200 ММ ПО ДНІПРОВСЬКІЙ НАБЕРЕЖНІЙ ВІД ПРОСПЕКТУ БРОВАРСЬКОГО ДО ПРОСПЕКТУ М. БАЖАНА	01.2024 12.2025	30 000,000		5 000,000	5 000,000	5 000,000		
62	238633	БУДІВНИЦТВО ВОДОПРОВОДУ ДЛЯ ПІДКЛЮЧЕННЯ ЖИТЛОВИХ БУДИНКІВ НА ВУЛИЦІ ЗРОШУВАЛЬНИЙ, 3-Б, 4, 10, 14 ТА ДИТЯЧО-ЮНАЦЬКОЇ СПОРТИВНОЇ ШКОЛИ "АТЛЕТ" НА ВУЛИЦІ ЗРОШУВАЛЬНА, 4-А У ДАРНИЦЬКОМУ РАЙОНІ М. КИЄВА	06.2020 12.2024	35 497,984	19 612,984	15 885,000	15 885,000	15 885,000		НАКАЗ ДЕПАРТАМЕНТУ ЖИТЛОВО-КОМУНАЛЬНОЇ ІНФРАСТРУКТУРИ ВІД 02.11.2020 № 86-ОД (ПОТРЕБУЄ КОРИГУВАННЯ)
		<u>КП "ГРУПА ВПРОВАДЖЕННЯ ПРОЄКТУ З ЕНЕРГОЗБЕРЕЖЕННЯ В АДМІНІСТРАТИВНИХ І ГРОМАДСЬКИХ БУДІВЛЯХ М.КИЄВА"</u>				41 435,200	41 435,200	41 435,200		

№	Код об'єкта	Головний розпорядник бюджетних коштів, замовник, назва об'єкта	Терміни реалізації проєкту	Кошторисна вартість	Виконано на 01.01.2024	Обсяги фінансування, всього	Спеціальний фонд бюджету м. Києва			Примітка
							Всього	в тому числі		
								бюджет розвитку	цільові фонди	
1	2	3	4	5	6	7	8	9	10	11
		ЖИТЛОВО-КОМУНАЛЬНЕ ГОСПОДАРСТВО				35 523,200	35 523,200	35 523,200		
63	203772	РЕКОНСТРУКЦІЯ ЦЕНТРАЛЬНОГО ТЕПЛОВОГО ПУНКТУ НА ВУЛИЦІ ВІКЕНТІЯ БЕРЕТТИ, 14 І ТЕПЛОВИХ РОЗПОДІЛЬЧИХ МЕРЕЖ ЦЕНТРАЛЬНОГО ОПАЛЕННЯ Й ГАРЯЧОГО ВОДОПОСТАЧАННЯ ДО БУДИНКІВ НА ВУЛИЦЯХ ВІКЕНТІЯ БЕРЕТТИ 12, 14, 14-А, 16, 18, ТА ОНОРЕ ДЕ БАЛЬЗАКА, 44, 46-А, 42/20	11.2018 12.2024	46 000,000	10 476,800	35 523,200	35 523,200	35 523,200		НАКАЗ КП "ГВП" ВІД 24.12.2021 № 272-ОД
		в тому числі: проєктні роботи				116,315	116,315	116,315		
		ОСВІТА				5 112,000	5 112,000	5 112,000		
64	268185	ТЕРМОМОДЕРНІЗАЦІЯ (РЕКОНСТРУКЦІЯ) БУДІВЕЛЬ БЮДЖЕТНОЇ СФЕРИ (СЕРЕДНЯ ЗАГАЛЬНООСВІТНЯ ШКОЛА №230 СВЯТОШИНСЬКОГО РАЙОНУ М. КИЄВА ПО ВУЛ. ГЕНЕРАЛА НАУМОВА, 35-Б)	03.2016 12.2027	60 000,000	406,275	650,000	650,000	650,000		НАКАЗ КП "ГВП" ВІД 03.10.2015 № 55-ОД (потребує коригування)
		в тому числі: проєктні роботи				650,000	650,000	650,000		
65	210702	ТЕРМОМОДЕРНІЗАЦІЯ (РЕКОНСТРУКЦІЯ) БУДІВЕЛЬ БЮДЖЕТНОЇ СФЕРИ (СПЕЦІАЛІЗОВАНА ЗАГАЛЬНООСВІТНЯ ШКОЛА І-ІІІ СТУПЕНІВ №190 ДЕСНЯНСЬКОГО РАЙОНУ МІСТА КИЄВА ПО ВУЛ. ШОЛОМ-АЛЕЙХЕМА, 16-А (КОРИГУВАННЯ)	03.2019 12.2027	64 700,000	704,690	650,000	650,000	650,000		НАКАЗ КП "ГВП" ВІД 22.04.2019 № 12-ОД (потребує коригування)
		в тому числі: проєктні роботи				650,000	650,000	650,000		
66	268186	РЕКОНСТРУКЦІЯ (ТЕРМОМОДЕРНІЗАЦІЯ) СПЕЦІАЛІЗОВАНОЇ ШКОЛИ І-ІІІ СТУПЕНІВ № 137 М.КИЄВА З ПОГЛИБЛЕНИМ ВИВЧЕННЯМ АНГЛІЙСЬКОЇ МОВИ ВУЛ. ЕНТУЗІАСТІВ, 7/4	05.2017 10.2027	58 119,000	395,900	720,000	720,000	720,000		
		в тому числі: проєктні роботи				720,000	720,000	720,000		
67	210701	ТЕРМОМОДЕРНІЗАЦІЯ (РЕКОНСТРУКЦІЯ) БУДІВЛІ БЮДЖЕТНОЇ СФЕРИ (ДОШКІЛЬНИЙ НАВЧАЛЬНИЙ ЗАКЛАД №693 "ВОЛОШКА" ВУЛ. ГРИГОРОВИЧА БАРСЬКОГО, 5-А М. КИЇВ. КОРИГУВАННЯ	03.2016 12.2027	39 000,000	531,767	742,000	742,000	742,000		НАКАЗ КП "ГВП" ВІД 03.06.2019 № 18-ОД (потребує коригування)
		в тому числі: проєктні роботи				742,000	742,000	742,000		
68	268187	ТЕРМОМОДЕРНІЗАЦІЯ (РЕКОНСТРУКЦІЯ) БУДІВЛІ БЮДЖЕТНОЇ СФЕРИ М. КИЄВА (ЗНЗ № 242 ПРОСП. ПРАВДИ, 64-Г)	01.2016 12.2027	79 480,000	729,493	760,000	760,000	760,000		НАКАЗ КП "ГВП" ВІД 05.12.2016 № 80-ОД (потребує коригування)
		в тому числі: проєктні роботи				760,000	760,000	760,000		
69	226575	РЕКОНСТРУКЦІЯ (ТЕРМОМОДЕРНІЗАЦІЯ) СПЕЦІАЛІЗОВАНОЇ ШКОЛИ № 187 З ПОГЛИБЛЕНИМ ВИВЧЕННЯМ УКРАЇНСЬКОЇ ТА АНГЛІЙСЬКОЇ МОВ ВУЛ. ВОЛГОГРАДСЬКА, 23	05.2017 10.2027	71 400,000	395,800	770,000	770,000	770,000		
		в тому числі: проєктні роботи				770,000	770,000	770,000		
70	226574	РЕКОНСТРУКЦІЯ ДОШКІЛЬНОГО НАВЧАЛЬНОГО ЗАКЛАДУ № 113 ВУЛ. ЗДОЛБУНІВСЬКА, 3-Б З ДОБУДОВОЮ ПОВЕРХУ ТА ТЕРМОМОДЕРНІЗАЦІЄЮ	03.2017 12.2027	112 000,000	1 032,829	820,000	820,000	820,000		
		в тому числі: проєктні роботи				820,000	820,000	820,000		
		ОХОРОНА ЗДОРОВ'Я				800,000	800,000	800,000		

№	Код об'єкта	Головний розпорядник бюджетних коштів, замовник, назва об'єкта	Терміни реалізації проєкту	Кошторисна вартість	Виконано на 01.01.2024	Обсяги фінансування, всього	Спеціальний фонд бюджету м. Києва			Примітка
							Всього	в тому числі		
								бюджет розвитку	цільові фонди	
1	2	3	4	5	6	7	8	9	10	11
71	268188	РЕКОНСТРУКЦІЯ З ТЕРМОСАНАЦІЄЮ БУДІВЛІ БЮДЖЕТНОЇ СФЕРИ-ЛІКУВАЛЬНОГО КОРПУСУ КИЇВСЬКОЇ МІСЬКОЇ КЛІНІЧНОЇ ЛІКАРНІ №4, ЗА АДРЕСОЮ: ВУЛ. СОЛОМ'ЯНСЬКА, 17 М. КИЇВ. КОРИГУВАННЯ	03.2015 12.2027	261 000,000	559,668	800,000	800,000	800,000		НАКАЗ КП "ГВП" ВІД 05.10.2015 № 63-ОД (потребує коригування)
		в тому числі: проєктні роботи				800,000	800,000	800,000		
		<b>КП "КИЇВБУДРЕКОНСТРУКЦІЯ"</b>				822 536,000	822 536,000	822 536,000		
		<b>ЖИТЛОВО-КОМУНАЛЬНЕ ГОСПОДАРСТВО</b>				822 536,000	822 536,000	822 536,000		
72	149699	РЕКОНСТРУКЦІЯ ДАМБ МУЛОВИХ ПОЛІВ № 1 ТА № 2 БОРТНИЦЬКОЇ СТАНЦІЇ АЕРАЦІЇ	09.2007 12.2026	1 439 277,255	677 371,871	400 000,000	400 000,000	400 000,000		РОЗП. КМДА ВІД 19.12.2018 № 2302
73	148334	РЕКОНСТРУКЦІЯ ТЕПЛОВИХ ПУНКТИВ ЖИТЛОВИХ БУДИНКІВ, ТЕПЛОЗАБЕЗПЕЧЕННЯ ЯКИХ ЗДІЙСНЮЄТЬСЯ ВІД КОТЕЛЬНОЇ НА ВУЛ. КОТЕЛЬНОНИКОВА, 7/13 З ПРОКЛАДАННЯМ ІНЖЕНЕРНИХ МЕРЕЖ	04.2012 12.2025	54 194,600	1 124,900	1 000,000	1 000,000	1 000,000		
		в тому числі: проєктні роботи				1 000,000	1 000,000	1 000,000		
		<b>РЕКОНСТРУКЦІЯ ТА МОДЕРНІЗАЦІЯ ЛІФТОВОГО ГОСПОДАРСТВА</b>				420 200,000	420 200,000	420 200,000		
74	265761	РЕКОНСТРУКЦІЯ ЛІФТІВ У ЖИТЛОВОМУ БУДИНКУ ЗА АДРЕСОЮ: ВУЛ. АЛМАТИНСЬКА, 4, ПІД'ЇЗДИ 2,3 У ДНІПРОВСЬКОМУ РАЙОНІ М. КИЄВА	11.2021 12.2024	3 400,385	1 711,273	1 689,112	1 689,112	1 689,112		НАКАЗ КП "КИЇВБУДРЕКОНСТРУКЦІЯ" ВІД 23.12.2021 №23/12-3-ПК
75	265743	РЕКОНСТРУКЦІЯ ЛІФТІВ У ЖИТЛОВОМУ БУДИНКУ ЗА АДРЕСОЮ: ВУЛ. АКАДЕМІКА ЗАБОЛОТНОГО, 94, ПІД'ЇЗД 1 У ГОЛОСІВСЬКОМУ РАЙОНІ М. КИЄВА	04.2023 12.2024	4 268,130	1 830,880	2 437,250	2 437,250	2 437,250		НАКАЗ КП "КИЇВБУДРЕКОНСТРУКЦІЯ" ВІД 26.05.2023 №61/23-РП
76	265788	РЕКОНСТРУКЦІЯ ЛІФТІВ У ЖИТЛОВОМУ БУДИНКУ ЗА АДРЕСОЮ: ВУЛ. ЄВГЕНА КОНОВАЛЬЦЯ, 33, ПІД'ЇЗДИ 1,2 У ПЕЧЕРСЬКОМУ РАЙОНІ М. КИЄВА	08.2021 12.2024	3 428,784	29,730	3 399,054	3 399,054	3 399,054		
77	265820	РЕКОНСТРУКЦІЯ ЛІФТІВ У ЖИТЛОВОМУ БУДИНКУ ЗА АДРЕСОЮ: ВУЛ. ВЕРХОВИННА, 82, ПІД'ЇЗДИ 1,2 У СВЯТОШИНСЬКОМУ РАЙОНІ М. КИЄВА	11.2021 12.2024	3 624,762	35,379	3 589,382	3 589,382	3 589,382		
78	265756	РЕКОНСТРУКЦІЯ ЛІФТІВ У ЖИТЛОВОМУ БУДИНКУ ЗА АДРЕСОЮ: ВУЛ. АРХІТЕКТОРА ВЕРБИЦЬКОГО, 34, ПІД'ЇЗД 6 У ДАРНИЦЬКОМУ РАЙОНІ М. КИЄВА	11.2021 12.2024	3 925,955	32,001	3 893,954	3 893,954	3 893,954		
79	265769	РЕКОНСТРУКЦІЯ ЛІФТІВ У ЖИТЛОВОМУ БУДИНКУ ЗА АДРЕСОЮ: ВУЛ. БЕРЕЗНЯКІВСЬКА, 26, ПІД'ЇЗДИ 5,6,7 У ДНІПРОВСЬКОМУ РАЙОНІ М. КИЄВА	08.2021 12.2024	4 859,707	43,992	4 815,715	4 815,715	4 815,715		
80	265772	РЕКОНСТРУКЦІЯ ЛІФТІВ У ЖИТЛОВОМУ БУДИНКУ ЗА АДРЕСОЮ: ВУЛ. АСТРАХАНСЬКА, 5, ПІД'ЇЗД 1 У ДНІПРОВСЬКОМУ РАЙОНІ М. КИЄВА	11.2021 12.2024	4 887,877	32,001	4 855,876	4 855,876	4 855,876		
81	265835	РЕКОНСТРУКЦІЯ ЛІФТІВ У ЖИТЛОВОМУ БУДИНКУ ЗА АДРЕСОЮ: ВУЛ. ГЕРЦЕНА, 7, ПІД'ЇЗД 1 У ШЕВЧЕНКІВСЬКОМУ РАЙОНІ М. КИЄВА	08.2021 12.2024	5 296,867	34,446	5 262,421	5 262,421	5 262,421		

№	Код об'єкта	Головний розпорядник бюджетних коштів, замовник, назва об'єкта	Терміни реалізації проєкту	Кошторисна вартість	Виконано на 01.01.2024	Обсяги фінансування, всього	Спеціальний фонд бюджету м. Києва			Примітка
							Всього	в тому числі		
								бюджет розвитку	цільові фонди	
1	2	3	4	5	6	7	8	9	10	11
82	265791	РЕКОНСТРУКЦІЯ ЛІФТІВ У ЖИТЛОВОМУ БУДИНКУ ЗА АДРЕСОЮ: БУЛЬВ. ЛЕСІ УКРАЇНКИ, 28-А, ПІД'ЇЗДИ 9,10,11 У ПЕЧЕРСЬКОМУ РАЙОНІ М. КИЄВА	11.2021 12.2024	5 495,912	43,141	5 452,771	5 452,771	5 452,771		
83	265860	РЕКОНСТРУКЦІЯ ЛІФТІВ У ЖИТЛОВОМУ БУДИНКУ ЗА АДРЕСОЮ: ВУЛ. ГЕРОІВ СЕВАСТОПОЛЯ, 23-А, ПІД'ЇЗД 2 У СВЯТОШИНСЬКОМУ РАЙОНІ М. КИЄВА	06.2023 12.2024	5 674,523	29,904	5 644,619	5 644,619	5 644,619		НАКАЗ КП "КИЇВБУДРЕКОНСТРУКЦІЯ" ВІД 23.06.2023 №79/23-РП
84	265812	РЕКОНСТРУКЦІЯ ЛІФТІВ У ЖИТЛОВОМУ БУДИНКУ ЗА АДРЕСОЮ: ВУЛ. АКАДЕМІКА ЄФРЕМОВА, 19, ПІД'ЇЗДИ 1,2 У СВЯТОШИНСЬКОМУ РАЙОНІ М. КИЄВА	08.2021 12.2024	6 343,673	35,392	6 308,281	6 308,281	6 308,281		
85	265813	РЕКОНСТРУКЦІЯ ЛІФТІВ У ЖИТЛОВОМУ БУДИНКУ ЗА АДРЕСОЮ: ВУЛ. АКАДЕМІКА ЄФРЕМОВА, 21, ПІД'ЇЗДИ 1,2 У СВЯТОШИНСЬКОМУ РАЙОНІ М. КИЄВА	08.2021 12.2024	6 358,379	35,910	6 322,469	6 322,469	6 322,469		
86	265814	РЕКОНСТРУКЦІЯ ЛІФТІВ У ЖИТЛОВОМУ БУДИНКУ ЗА АДРЕСОЮ: ВУЛ. АКАДЕМІКА ЄФРЕМОВА, 25, ПІД'ЇЗДИ 1,2 У СВЯТОШИНСЬКОМУ РАЙОНІ М. КИЄВА	08.2021 12.2024	6 363,806	35,910	6 327,896	6 327,896	6 327,896		
87	265763	РЕКОНСТРУКЦІЯ ЛІФТІВ У ЖИТЛОВОМУ БУДИНКУ ЗА АДРЕСОЮ: ВУЛ. АКАДЕМІКА КУРЧАТОВА, 23, ПІД'ЇЗДИ 1-4 У ДЕСНЯНСЬКОМУ РАЙОНІ М. КИЄВА	08.2021 12.2024	7 049,807	47,628	7 002,179	7 002,179	7 002,179		
88	265843	РЕКОНСТРУКЦІЯ ЛІФТІВ У ЖИТЛОВОМУ БУДИНКУ ЗА АДРЕСОЮ: БУЛЬВ. ЛЕСІ УКРАЇНКИ, 9, ПІД'ЇЗДИ 1-5 У ПЕЧЕРСЬКОМУ РАЙОНІ М. КИЄВА	06.2023 12.2024	8 500,000	37,000	8 463,000	8 463,000	8 463,000		
89	265754	РЕКОНСТРУКЦІЯ ЛІФТІВ У ЖИТЛОВОМУ БУДИНКУ ЗА АДРЕСОЮ: ВУЛ. СЕВАСТОПОЛЬСЬКА, 24, ПІД'ЇЗДИ 2,3 У ДАРНИЦЬКОМУ РАЙОНІ М. КИЄВА	11.2021 12.2024	3 065,584	1 543,800	1 521,784	1 521,784	1 521,784		НАКАЗ КП "КИЇВБУДРЕКОНСТРУКЦІЯ" ВІД 28.12.2021 №28/12/1-ПК
90	265784	РЕКОНСТРУКЦІЯ ЛІФТІВ У ЖИТЛОВОМУ БУДИНКУ ЗА АДРЕСОЮ: ВУЛ. ПЕТРА ЗАЛОМОВА, 1, ПІД'ЇЗД 1 У СОЛОМ'ЯНСЬКОМУ РАЙОНІ М. КИЄВА	11.2021 12.2024	4 915,076	2 154,938	2 760,138	2 760,138	2 760,138		НАКАЗ КП "КИЇВБУДРЕКОНСТРУКЦІЯ" ВІД 28.12.2021 №28/12/6-ПК
91	265782	РЕКОНСТРУКЦІЯ ЛІФТІВ У ЖИТЛОВОМУ БУДИНКУ ЗА АДРЕСОЮ: ВУЛ. МИТРОПОЛИТА ВАСИЛЯ ЛИПКІВСЬКОГО, 24, ПІД'ЇЗД 1 У СОЛОМ'ЯНСЬКОМУ РАЙОНІ М. КИЄВА	11.2021 12.2024	4 998,355	2 140,725	2 857,630	2 857,630	2 857,630		НАКАЗ КП "КИЇВБУДРЕКОНСТРУКЦІЯ" ВІД 28.12.2021 №28/12/5-ПК
92	265755	РЕКОНСТРУКЦІЯ ЛІФТІВ У ЖИТЛОВОМУ БУДИНКУ ЗА АДРЕСОЮ: ВУЛ. ГОРЛІВСЬКА, 220, ПІД'ЇЗДИ 1,2 У ДАРНИЦЬКОМУ РАЙОНІ М. КИЄВА	11.2021 12.2024	3 321,537	32,001	3 289,536	3 289,536	3 289,536		
93	265785	РЕКОНСТРУКЦІЯ ЛІФТІВ У ЖИТЛОВОМУ БУДИНКУ ЗА АДРЕСОЮ: ВУЛ. КРУГЛОУНІВЕРСИТЕТСЬКА, 13, ПІД'ЇЗДИ 1,3 У ПЕЧЕРСЬКОМУ РАЙОНІ М. КИЄВА	08.2021 12.2024	3 427,200	30,106	3 397,093	3 397,093	3 397,093		

№	Код об'єкта	Головний розпорядник бюджетних коштів, замовник, назва об'єкта	Терміни реалізації проєкту	Кошторисна вартість	Виконано на 01.01.2024	Обсяги фінансування, всього	Спеціальний фонд бюджету м. Києва			Примітка
							Всього	в тому числі		
								бюджет розвитку	цільові фонди	
1	2	3	4	5	6	7	8	9	10	11
94	265842	РЕКОНСТРУКЦІЯ ЛІФТІВ У ЖИТЛОВОМУ БУДИНКУ ЗА АДРЕСОЮ: ВУЛ. СІЧОВИХ СТРИЛЬЦІВ, 59-А, ПІД'ЇЗД 1 У ШЕВЧЕНКІВСЬКОМУ РАЙОНІ М. КИЄВА	08.2021 12.2024	4 298,330	33,924	4 264,406	4 264,406	4 264,406		
95	265833	РЕКОНСТРУКЦІЯ ЛІФТІВ У ЖИТЛОВОМУ БУДИНКУ ЗА АДРЕСОЮ: ВУЛ. ЗОЇ ГАЙДАЙ, 9-А, ПІД'ЇЗД 1 У ОБОЛОНСЬКОМУ РАЙОНІ М. КИЄВА	04.2023 12.2024	4 925,869	30,000	4 895,869	4 895,869	4 895,869		НАКАЗ КП "КІЇВБУДРЕКОНСТРУКЦІЯ" ВІД 26.05.2023 №55/23-РП
96	265780	РЕКОНСТРУКЦІЯ ЛІФТІВ У ЖИТЛОВОМУ БУДИНКУ ЗА АДРЕСОЮ: ВУЛ. ЖМЕРИНСЬКА, 16, ПІД'ЇЗДИ 1-7 У СВЯТОШИНСЬКОМУ РАЙОНІ М. КИЄВА	04.2023 12.2024	12 257,171	7 156,769	5 100,402	5 100,402	5 100,402		НАКАЗ КП "КІЇВБУДРЕКОНСТРУКЦІЯ" ВІД 23.06.2023 №7/23-РП
97	265859	РЕКОНСТРУКЦІЯ ЛІФТІВ У ЖИТЛОВОМУ БУДИНКУ ЗА АДРЕСОЮ: ВУЛ. ОЛЕКСИ ТИХОГО, 28, ПІД'ЇЗД 1 У СОЛОМ'ЯНСЬКОМУ РАЙОНІ М. КИЄВА	06.2023 12.2024	5 217,308	29,904	5 187,404	5 187,404	5 187,404		НАКАЗ КП "КІЇВБУДРЕКОНСТРУКЦІЯ" ВІД 23.06.2023 №78/23-РП
98	265858	РЕКОНСТРУКЦІЯ ЛІФТІВ У ЖИТЛОВОМУ БУДИНКУ ЗА АДРЕСОЮ: ВУЛ. ЗОДЧИХ, 70, ПІД'ЇЗДИ 2,3,4 У СВЯТОШИНСЬКОМУ РАЙОНІ М. КИЄВА	06.2023 12.2024	5 319,722	32,598	5 287,124	5 287,124	5 287,124		НАКАЗ КП "КІЇВБУДРЕКОНСТРУКЦІЯ" ВІД 23.06.2023 №76/23-РП
99	265845	РЕКОНСТРУКЦІЯ ЛІФТІВ У ЖИТЛОВОМУ БУДИНКУ ЗА АДРЕСОЮ: ВУЛ. МЕЧНИКОВА, 18, ПІД'ЇЗДИ 1-4 У ПЕЧЕРСЬКОМУ РАЙОНІ М. КИЄВА	06.2023 12.2024	6 603,251	34,506	6 568,745	6 568,745	6 568,745		
100	265886	РЕКОНСТРУКЦІЯ ЛІФТІВ У ЖИТЛОВОМУ БУДИНКУ ЗА АДРЕСОЮ: ВУЛ. ГНАТА ЮРИ, 18, ПІД'ЇЗДИ 1-4 У СВЯТОШИНСЬКОМУ РАЙОНІ М. КИЄВА	04.2024 12.2024	6 800,000		6 800,000	6 800,000	6 800,000		
101	265827	РЕКОНСТРУКЦІЯ ЛІФТІВ У ЖИТЛОВОМУ БУДИНКУ ЗА АДРЕСОЮ: ВУЛ. ПЛЕХАНОВА, 4-А, ПІД'ЇЗДИ 1-4 У ДНІПРОВСЬКОМУ РАЙОНІ М. КИЄВА	06.2023 12.2024	7 961,285	34,486	7 926,799	7 926,799	7 926,799		НАКАЗ КП "КІЇВБУДРЕКОНСТРУКЦІЯ" ВІД 23.06.2023 №72/23-РП
102	265781	РЕКОНСТРУКЦІЯ ЛІФТІВ У ЖИТЛОВОМУ БУДИНКУ ЗА АДРЕСОЮ: ВУЛ. ОЗЕРНА, 24, ПІД'ЇЗДИ 1,2 У ОБОЛОНСЬКОМУ РАЙОНІ М. КИЄВА	08.2021 12.2024	9 890,376	47,628	9 842,748	9 842,748	9 842,748		
103	265779	РЕКОНСТРУКЦІЯ ЛІФТІВ У ЖИТЛОВОМУ БУДИНКУ ЗА АДРЕСОЮ: ВУЛ. ПЕТРА ПАЧЧА, 7, ПІД'ЇЗДИ 1-6 У ОБОЛОНСЬКОМУ РАЙОНІ М. КИЄВА	08.2021 12.2024	10 146,386	55,728	10 090,658	10 090,658	10 090,658		
104	265775	РЕКОНСТРУКЦІЯ ЛІФТІВ У ЖИТЛОВОМУ БУДИНКУ ЗА АДРЕСОЮ: ВУЛ. СЕМАШКА, 12, ПІД'ЇЗДИ 1,2 У СВЯТОШИНСЬКОМУ РАЙОНІ М. КИЄВА	08.2021 12.2024	3 109,484	1 572,190	1 537,294	1 537,294	1 537,294		НАКАЗ КП "КІЇВБУДРЕКОНСТРУКЦІЯ" ВІД 30.11.2021 №30/11-1-ПК
105	265758	РЕКОНСТРУКЦІЯ ЛІФТІВ У ЖИТЛОВОМУ БУДИНКУ ЗА АДРЕСОЮ: ВУЛ. ТРОСТЯНЕЦЬКА, 6-Є, ПІД'ЇЗДИ 1,2 У ДАРНИЦЬКОМУ РАЙОНІ М. КИЄВА	11.2021 12.2024	4 691,359	2 096,275	2 595,084	2 595,084	2 595,084		НАКАЗ КП "КІЇВБУДРЕКОНСТРУКЦІЯ" ВІД 28.12.2021 №28/12-ПК
106	265773	РЕКОНСТРУКЦІЯ ЛІФТІВ У ЖИТЛОВОМУ БУДИНКУ ЗА АДРЕСОЮ: ПРОСП. АКАДЕМІКА КОРОЛЬОВА, 24, ПІД'ЇЗД 1 У СВЯТОШИНСЬКОМУ РАЙОНІ М. КИЄВА	11.2021 12.2024	4 996,864	2 190,515	2 806,349	2 806,349	2 806,349		НАКАЗ КП "КІЇВБУДРЕКОНСТРУКЦІЯ" ВІД 24.12.2021 №24/12/2-ПК

№	Код об'єкта	Головний розпорядник бюджетних коштів, замовник, назва об'єкта	Терміни реалізації проекту	Кошторисна вартість	Виконано на 01.01.2024	Обсяги фінансування, всього	Спеціальний фонд бюджету м. Києва			Примітка
							Всього	в тому числі		
								бюджет розвитку	цільові фонди	
1	2	3	4	5	6	7	8	9	10	11
107	265777	РЕКОНСТРУКЦІЯ ЛІФТІВ У ЖИТЛОВОМУ БУДИНКУ ЗА АДРЕСОЮ: ВУЛ. СИМИРЕНКА, 27, ПІД'ЇЗД 1 У СВЯТОШИНЬСЬКОМУ РАЙОНІ М. КИЄВА	11.2021 12.2024	4 998,182	2 188,626	2 809,556	2 809,556	2 809,556		НАКАЗ КП "КИЇВБУДРЕКОНСТРУКЦІЯ" ВІД 24.12.2021 №24/12/1-ПК
108	265857	РЕКОНСТРУКЦІЯ ЛІФТІВ У ЖИТЛОВОМУ БУДИНКУ ЗА АДРЕСОЮ: ВУЛ. ЯКУБА КОЛАСА, 14, ПІД'ЇЗД 1 У СВЯТОШИНЬСЬКОМУ РАЙОНІ М. КИЄВА	06.2023 12.2025	5 000,000	29,000	3 200,000	3 200,000	3 200,000		
109	265770	РЕКОНСТРУКЦІЯ ЛІФТІВ У ЖИТЛОВОМУ БУДИНКУ ЗА АДРЕСОЮ: ВУЛ. ЮРІЯ ШУМСЬКОГО, 10, ПІД'ЇЗДИ 5,8 У ДНІПРОВСЬКОМУ РАЙОНІ М. КИЄВА	11.2021 12.2024	3 392,084	32,001	3 360,083	3 360,083	3 360,083		
110	265831	РЕКОНСТРУКЦІЯ ЛІФТІВ У ЖИТЛОВОМУ БУДИНКУ ЗА АДРЕСОЮ: ДНІПРОВСЬКА НАБЕРЕЖНА, 13, ПІД'ЇЗДИ 1,2 У ДНІПРОВСЬКОМУ РАЙОНІ М. КИЄВА	06.2023 12.2024	4 000,000	29,000	3 971,000	3 971,000	3 971,000		
111	265818	РЕКОНСТРУКЦІЯ ЛІФТІВ У ЖИТЛОВОМУ БУДИНКУ ЗА АДРЕСОЮ: ВУЛ. СИМИРЕНКА, 25, ПІД'ЇЗД 1 У СВЯТОШИНЬСЬКОМУ РАЙОНІ М. КИЄВА	11.2021 12.2024	5 658,994	35,753	5 623,241	5 623,241	5 623,241		
112	265757	РЕКОНСТРУКЦІЯ ЛІФТІВ У ЖИТЛОВОМУ БУДИНКУ ЗА АДРЕСОЮ: ВУЛ. ТРОСТЯНЕЦЬКА, 5-Б, ПІД'ЇЗДИ 1,2 У ДАРНИЦЬКОМУ РАЙОНІ М. КИЄВА	11.2021 12.2024	5 939,295	32,001	5 907,294	5 907,294	5 907,294		
113	265768	РЕКОНСТРУКЦІЯ ЛІФТІВ У ЖИТЛОВОМУ БУДИНКУ ЗА АДРЕСОЮ: ПРОВ. ІПСИЛАНТІВСЬКИЙ, 5, ПІД'ЇЗДИ 1,2 У ПЕЧЕРСЬКОМУ РАЙОНІ М. КИЄВА	11.2021 12.2024	7 832,309	1 652,445	6 179,864	6 179,864	6 179,864		НАКАЗ КП "КИЇВБУДРЕКОНСТРУКЦІЯ" ВІД 28.12.2021 №28/12-4-ПК
114	265848	РЕКОНСТРУКЦІЯ ЛІФТІВ У ЖИТЛОВОМУ БУДИНКУ ЗА АДРЕСОЮ: ВУЛ. ЮРІЯ ІЛЛЕНКА, 32, ПІД'ЇЗДИ 1-5 У ШЕВЧЕНКІВСЬКОМУ РАЙОНІ М. КИЄВА	04.2023 12.2024	6 710,946	37,000	6 673,946	6 673,946	6 673,946		НАКАЗ КП "КИЇВБУДРЕКОНСТРУКЦІЯ" ВІД 26.05.2023 №54/23-РП
115	265882	РЕКОНСТРУКЦІЯ ЛІФТІВ У ЖИТЛОВОМУ БУДИНКУ ЗА АДРЕСОЮ: ВУЛ. ЯКУБА КОЛАСА, 6, ПІД'ЇЗДИ 2,4,5,8 У СВЯТОШИНЬСЬКОМУ РАЙОНІ М. КИЄВА	12.2024 12.2024	6 800,000		6 800,000	6 800,000	6 800,000		
116	265764	РЕКОНСТРУКЦІЯ ЛІФТІВ У ЖИТЛОВОМУ БУДИНКУ ЗА АДРЕСОЮ: ВУЛ. ХРЕЩАТИК, 29, ПІД'ЇЗДИ 1-5 У ПЕЧЕРСЬКОМУ РАЙОНІ М. КИЄВА	08.2021 12.2024	8 348,952	1 420,606	6 928,346	6 928,346	6 928,346		НАКАЗ КП "КИЇВБУДРЕКОНСТРУКЦІЯ" ВІД 23.12.2021 №23/12-4-ПК
117	265759	РЕКОНСТРУКЦІЯ ЛІФТІВ У ЖИТЛОВОМУ БУДИНКУ ЗА АДРЕСОЮ: ВУЛ. ЮРІЯ ЛИТВИНСЬКОГО, 82-А, ПІД'ЇЗДИ 1-4 У ДАРНИЦЬКОМУ РАЙОНІ М. КИЄВА	11.2021 12.2024	7 229,482	47,536	7 181,946	7 181,946	7 181,946		
118	265855	РЕКОНСТРУКЦІЯ ЛІФТІВ У ЖИТЛОВОМУ БУДИНКУ ЗА АДРЕСОЮ: ВУЛ. ЯКУБА КОЛАСА, 12, ПІД'ЇЗДИ 1,2 У СВЯТОШИНЬСЬКОМУ РАЙОНІ М. КИЄВА	06.2023 12.2024	9 778,794	34,939	9 743,854	9 743,854	9 743,854		НАКАЗ КП "КИЇВБУДРЕКОНСТРУКЦІЯ" ВІД 23.06.2023 №75/23-РП
119	265799	РЕКОНСТРУКЦІЯ ЛІФТІВ У ЖИТЛОВОМУ БУДИНКУ ЗА АДРЕСОЮ: ПРОСП. ГЕОРГІЯ ГОНГАДЗЕ, 32-Б, ПІД'ЇЗДИ 1,2 У ПОДІЛЬСЬКОМУ РАЙОНІ М. КИЄВА	08.2021 12.2024	3 204,396	34,506	3 169,890	3 169,890	3 169,890		

№	Код об'єкта	Головний розпорядник бюджетних коштів, замовник, назва об'єкта	Терміни реалізації проекту	Кошторисна вартість	Виконано на 01.01.2024	Обсяги фінансування, всього	Спеціальний фонд бюджету м. Києва			Примітка
							Всього	в тому числі		
								бюджет розвитку	цільові фонди	
1	2	3	4	5	6	7	8	9	10	11
120	265885	РЕКОНСТРУКЦІЯ ЛІФТІВ У ЖИТЛОВОМУ БУДИНКУ ЗА АДРЕСОЮ: ПРОСП. ЛЕСЯ КУРБАСА, 15, ПІД'ЇЗДИ 3,4 У СВЯТОШИНСЬКОМУ РАЙОНІ М. КИЄВА	04.2024 12.2024	3 400,000		3 400,000	3 400,000	3 400,000		
121	265851	РЕКОНСТРУКЦІЯ ЛІФТІВ У ЖИТЛОВОМУ БУДИНКУ ЗА АДРЕСОЮ: ПРОСП. ПРАВДИ, 17, ПІД'ЇЗДИ 1,2 У ПОДІЛЬСЬКОМУ РАЙОНІ М. КИЄВА	04.2023 12.2025	9 839,754	30,000	4 383,280	4 383,280	4 383,280		НАКАЗ КП "КИЇВБУДРЕКОНСТРУКЦІЯ" ВІД 26.05.2023 №50/23-РП
122	265774	РЕКОНСТРУКЦІЯ ЛІФТІВ У ЖИТЛОВОМУ БУДИНКУ ЗА АДРЕСОЮ: ПРОСП. ГЕРОІВ СТАЛІНГРАДА, 9-А, ПІД'ЇЗД 3 У ОБОЛОНСЬКОМУ РАЙОНІ М. КИЄВА	08.2021 12.2024	4 913,865	34,020	4 879,845	4 879,845	4 879,845		
123	265793	РЕКОНСТРУКЦІЯ ЛІФТІВ У ЖИТЛОВОМУ БУДИНКУ ЗА АДРЕСОЮ: ПРОСП. ПРАВДИ, 70, ПІД'ЇЗД 1 У ПОДІЛЬСЬКОМУ РАЙОНІ М. КИЄВА	08.2021 12.2024	4 924,852	34,506	4 890,346	4 890,346	4 890,346		
124	265849	РЕКОНСТРУКЦІЯ ЛІФТІВ У ЖИТЛОВОМУ БУДИНКУ ЗА АДРЕСОЮ: ПРОСП. ВАСИЛЯ ПОРИКА, 17-Б, ПІД'ЇЗД 1 У ПОДІЛЬСЬКОМУ РАЙОНІ М. КИЄВА	04.2023 12.2024	4 958,519	30,000	4 928,519	4 928,519	4 928,519		НАКАЗ КП "КИЇВБУДРЕКОНСТРУКЦІЯ" ВІД 26.05.2023 №49/23-РП
125	265847	РЕКОНСТРУКЦІЯ ЛІФТІВ У ЖИТЛОВОМУ БУДИНКУ ЗА АДРЕСОЮ: ПРОСП. ВАСИЛЯ ПОРИКА, 17-А, ПІД'ЇЗД 1 У ПОДІЛЬСЬКОМУ РАЙОНІ М. КИЄВА	04.2023 12.2024	4 958,581	30,000	4 928,581	4 928,581	4 928,581		НАКАЗ КП "КИЇВБУДРЕКОНСТРУКЦІЯ" ВІД 26.05.2023 №52/23-РП
126	265819	РЕКОНСТРУКЦІЯ ЛІФТІВ У ЖИТЛОВОМУ БУДИНКУ ЗА АДРЕСОЮ: ПРОСП. АКАДЕМІКА КОРОЛЬОВА, 24-А, ПІД'ЇЗД 1 У СВЯТОШИНСЬКОМУ РАЙОНІ М. КИЄВА	11.2021 12.2024	5 749,081	35,752	5 713,328	5 713,328	5 713,328		
127	265850	РЕКОНСТРУКЦІЯ ЛІФТІВ У ЖИТЛОВОМУ БУДИНКУ ЗА АДРЕСОЮ: ПРОСП. БЕРЕТЕЙСЬКИЙ, 20, ПІД'ЇЗДИ 9-12 У ШЕВЧЕНКІВСЬКОМУ РАЙОНІ М. КИЄВА	06.2023 12.2024	6 400,000	35,000	6 365,000	6 365,000	6 365,000		
128	265771	РЕКОНСТРУКЦІЯ ЛІФТІВ У ЖИТЛОВОМУ БУДИНКУ ЗА АДРЕСОЮ: ПРОСП. ПАВЛА ТИЧИНИ, 12-В, ПІД'ЇЗДИ 1-4 У ДНІПРОВСЬКОМУ РАЙОНІ М. КИЄВА	11.2021 12.2024	6 711,080	47,536	6 663,544	6 663,544	6 663,544		
129	265796	РЕКОНСТРУКЦІЯ ЛІФТІВ У ЖИТЛОВОМУ БУДИНКУ ЗА АДРЕСОЮ: ПРОСП. СВОБОДИ, 32, ПІД'ЇЗДИ 3,4 У ПОДІЛЬСЬКОМУ РАЙОНІ М. КИЄВА	08.2021 12.2024	7 244,111	47,640	7 196,471	7 196,471	7 196,471		
130	265751	РЕКОНСТРУКЦІЯ ЛІФТІВ У ЖИТЛОВОМУ БУДИНКУ ЗА АДРЕСОЮ: ПРОСП. ГОЛОСІВСЬКИЙ, 15-А, ПІД'ЇЗДИ 1-5 У ГОЛОСІВСЬКОМУ РАЙОНІ М. КИЄВА	04.2023 12.2024	16 098,665	7 408,696	8 689,969	8 689,969	8 689,969		НАКАЗ КП "КИЇВБУДРЕКОНСТРУКЦІЯ" ВІД 26.05.2023 №60/23-РП
131	265798	РЕКОНСТРУКЦІЯ ЛІФТІВ У ЖИТЛОВОМУ БУДИНКУ ЗА АДРЕСОЮ: ПРОСП. ПРАВДИ, 17-А, ПІД'ЇЗДИ 1,2 У ПОДІЛЬСЬКОМУ РАЙОНІ М. КИЄВА	08.2021 12.2024	9 805,924	47,640	9 758,284	9 758,284	9 758,284		
132	265778	РЕКОНСТРУКЦІЯ ЛІФТІВ У ЖИТЛОВОМУ БУДИНКУ ЗА АДРЕСОЮ: ПРОСП. ОБОЛОНСЬКИЙ, 14-Б, ПІД'ЇЗДИ 1-8 У ОБОЛОНСЬКОМУ РАЙОНІ М. КИЄВА	08.2021 12.2024	13 047,908	63,990	12 983,918	12 983,918	12 983,918		



№	Код об'єкта	Головний розпорядник бюджетних коштів, замовник, назва об'єкта	Терміни реалізації проєкту	Кошторисна вартість	Виконано на 01.01.2024	Обсяги фінансування, всього	Спеціальний фонд бюджету м. Києва			Примітка
							Всього	в тому числі		
								бюджет розвитку	цільові фонди	
1	2	3	4	5	6	7	8	9	10	11
133	265803	РЕКОНСТРУКЦІЯ ЛІФТІВ У ЖИТЛОВОМУ БУДИНКУ ЗА АДРЕСОЮ: ПРОСП. ЛІСОВИЙ, 31, ПІД'ЇЗДИ 1-10 У ДЕСНЯНСЬКОМУ РАЙОНІ М. КИСВА	04.2023 12.2024	15 901,122	48,000	15 853,122	15 853,122	15 853,122		НАКАЗ КП "КИЇВБУДРЕКОНСТРУКЦІЯ" ВІД 26.05.2023 №59/23-РП
134	265790	РЕКОНСТРУКЦІЯ ЛІФТА У ЖИТЛОВОМУ БУДИНКУ ЗА АДРЕСОЮ: ВУЛ. АРХІТЕКТОРА ВЕРБИЦЬКОГО, 17-В, ПІД'ЇЗД 1 У ДАРНИЦЬКОМУ РАЙОНІ М. КИСВА	06.2023 12.2024	1 600,000	28,000	1 572,000	1 572,000	1 572,000		
135	265789	РЕКОНСТРУКЦІЯ ЛІФТА У ЖИТЛОВОМУ БУДИНКУ ЗА АДРЕСОЮ: ВУЛ. ДЕМІІВСЬКА, 39, ПІД'ЇЗД 2 У ГОЛОСІВСЬКОМУ РАЙОНІ М. КИЄВА	06.2023 12.2024	1 663,566	28,000	1 635,566	1 635,566	1 635,566		
136	265765	РЕКОНСТРУКЦІЯ ЛІФТА У ЖИТЛОВОМУ БУДИНКУ ЗА АДРЕСОЮ: ВУЛ. ЛІТИНСЬКА, 1-А, ПІД'ЇЗД 2 У ДНІПРОВСЬКОМУ РАЙОНІ М. КИЄВА	08.2021 12.2024	1 697,985	29,160	1 668,825	1 668,825	1 668,825		
137	265766	РЕКОНСТРУКЦІЯ ЛІФТА У ЖИТЛОВОМУ БУДИНКУ ЗА АДРЕСОЮ: ВУЛ. КУРНАТОВСЬКОГО, 4-А, ПІД'ЇЗД 2 У ДНІПРОВСЬКОМУ РАЙОНІ М. КИЄВА	08.2021 12.2024	1 698,088	29,160	1 668,928	1 668,928	1 668,928		
138	265808	РЕКОНСТРУКЦІЯ ЛІФТА У ЖИТЛОВОМУ БУДИНКУ ЗА АДРЕСОЮ: ВУЛ. ЖМЕРИНСЬКА, 24, ПІД'ЇЗД 1 У СВЯТОШИНСЬКОМУ РАЙОНІ М. КИЄВА	08.2021 12.2024	1 750,462	29,599	1 720,863	1 720,863	1 720,863		
139	265822	РЕКОНСТРУКЦІЯ ЛІФТА У ЖИТЛОВОМУ БУДИНКУ ЗА АДРЕСОЮ: ВУЛ. АКАДЕМІКА ДОБРОХОТОВА, 11-А, ПІД'ЇЗД 3 У СВЯТОШИНСЬКОМУ РАЙОНІ М. КИСВА	11.2021 12.2024	1 752,107	29,990	1 722,117	1 722,117	1 722,117		
140	265760	РЕКОНСТРУКЦІЯ ЛІФТА У ЖИТЛОВОМУ БУДИНКУ ЗА АДРЕСОЮ: ВУЛ. АКАДЕМІКА КУРЧАТОВА, 18, ПІД'ЇЗД 3 У ДЕСНЯНСЬКОМУ РАЙОНІ М. КИЄВА	08.2021 12.2024	1 794,561	29,646	1 764,915	1 764,915	1 764,915		
141	265821	РЕКОНСТРУКЦІЯ ЛІФТА У ЖИТЛОВОМУ БУДИНКУ ЗА АДРЕСОЮ: ВУЛ. МИКОЛИ УШАКОВА, 12, ПІД'ЇЗД 3 У СВЯТОШИНСЬКОМУ РАЙОНІ М. КИСВА	11.2021 12.2024	1 804,300	29,990	1 774,310	1 774,310	1 774,310		
142	265749	РЕКОНСТРУКЦІЯ ЛІФТА У ЖИТЛОВОМУ БУДИНКУ ЗА АДРЕСОЮ: ВУЛ. КАЗЕМИРА МАЛЕВИЧА, 111, ПІД'ЇЗД 1 У ГОЛОСІВСЬКОМУ РАЙОНІ М. КИЄВА	08.2021 12.2024	1 886,219	29,646	1 856,573	1 856,573	1 856,573		
143	265809	РЕКОНСТРУКЦІЯ ЛІФТА У ЖИТЛОВОМУ БУДИНКУ ЗА АДРЕСОЮ: ВУЛ. АКАДЕМІКА БУЛАХОВСЬКОГО, 34-А, ПІД'ЇЗД 1 У СВЯТОШИНСЬКОМУ РАЙОНІ М. КИЄВА	08.2021 12.2024	2 053,049	28,725	2 024,323	2 024,323	2 024,323		
144	265787	РЕКОНСТРУКЦІЯ ЛІФТА У ЖИТЛОВОМУ БУДИНКУ ЗА АДРЕСОЮ: ВУЛ. ГОЛОСІВСЬКА, 10, ПІД'ЇЗД 1 У ГОЛОСІВСЬКОМУ РАЙОНІ М. КИЄВА	06.2023 12.2024	2 219,695	28,000	2 191,695	2 191,695	2 191,695		
145	265829	РЕКОНСТРУКЦІЯ ЛІФТА У ЖИТЛОВОМУ БУДИНКУ ЗА АДРЕСОЮ: ВУЛ. ГЕРОІВ СЕВАСТОПОЛЯ, 15, ПІД'ЇЗД 2 У СОЛОМ'ЯНСЬКОМУ РАЙОНІ М. КИЄВА	08.2021 12.2024	2 958,474	29,291	2 929,183	2 929,183	2 929,183		

№	Код об'єкта	Головний розпорядник бюджетних коштів, замовник, назва об'єкта	Терміни реалізації проекту	Кошторисна вартість	Виконано на 01.01.2024	Обсяги фінансування, всього	Спеціальний фонд бюджету м. Києва			Примітка
							Всього	в тому числі		
								бюджет розвитку	цільові фонди	
1	2	3	4	5	6	7	8	9	10	11
146	265750	РЕКОНСТРУКЦІЯ ЛІФТА У ЖИТЛОВОМУ БУДИНКУ ЗА АДРЕСОЮ: ВУЛ. АКАДЕМІКА ЗАБОЛОТНОГО, 106, ПІД'ЇЗД 1 У ГОЛОСІВСЬКОМУ РАЙОНІ М. КИЄВА	08.2021 12.2024	2 968,279	29,566	2 938,713	2 938,713	2 938,713		
147	265811	РЕКОНСТРУКЦІЯ ЛІФТА У ЖИТЛОВОМУ БУДИНКУ ЗА АДРЕСОЮ: ВУЛ. ЛЬВІВСЬКА, 59-А, ПІД'ЇЗД 1 У СВЯТОШИНСЬКОМУ РАЙОНІ М. КИЄВА	08.2021 12.2024	3 407,242	29,378	3 377,864	3 377,864	3 377,864		
148	265797	РЕКОНСТРУКЦІЯ ЛІФТІВ У ЖИТЛОВОМУ БУДИНКУ ЗА АДРЕСОЮ: ХАРКІВСЬКЕ ШОСЕ, 166, ПІД'ЇЗД 4 У ДАРНИЦЬКОМУ РАЙОНІ М. КИЄВА	06.2023 12.2024	3 800,000	29,000	3 771,000	3 771,000	3 771,000		
149	265746	РЕКОНСТРУКЦІЯ ЛІФТА У ЖИТЛОВОМУ БУДИНКУ ЗА АДРЕСОЮ: ВУЛ. ФРОМЕТІВСЬКА, 2, ПІД'ЇЗД 1 У ГОЛОСІВСЬКОМУ РАЙОНІ М. КИЄВА	08.2021 12.2024	1 424,691	29,646	1 395,045	1 395,045	1 395,045		
150	265832	РЕКОНСТРУКЦІЯ ЛІФТА У ЖИТЛОВОМУ БУДИНКУ ЗА АДРЕСОЮ: ВУЛ. СІЧОВИХ СТРІЛЬЦІВ, 14, ПІД'ЇЗД 1 У ШЕВЧЕНКІВСЬКОМУ РАЙОНІ М. КИЄВА	08.2021 12.2024	1 425,846	29,040	1 396,806	1 396,806	1 396,806		
151	265744	РЕКОНСТРУКЦІЯ ЛІФТА У ЖИТЛОВОМУ БУДИНКУ ЗА АДРЕСОЮ: ВУЛ. НОВОПИРОГІВСЬКА, 21, ПІД'ЇЗД 2 У ГОЛОСІВСЬКОМУ РАЙОНІ М. КИЄВА	08.2021 12.2024	1 640,046	29,646	1 610,400	1 610,400	1 610,400		
152	265747	РЕКОНСТРУКЦІЯ ЛІФТА У ЖИТЛОВОМУ БУДИНКУ ЗА АДРЕСОЮ: ВУЛ. ФЕОДОСІЙСЬКА, 6, ПІД'ЇЗД 4 У ГОЛОСІВСЬКОМУ РАЙОНІ М. КИЄВА	08.2021 12.2024	1 642,718	29,646	1 613,072	1 613,072	1 613,072		
153	265752	РЕКОНСТРУКЦІЯ ЛІФТА У ЖИТЛОВОМУ БУДИНКУ ЗА АДРЕСОЮ: ВУЛ. ПИРОГІВСЬКИЙ ШЛЯХ, 48, ПІД'ЇЗД 3 У ГОЛОСІВСЬКОМУ РАЙОНІ М. КИЄВА	11.2021 12.2024	1 649,935	2,000	1 647,935	1 647,935	1 647,935		
154	265776	РЕКОНСТРУКЦІЯ ЛІФТА У ЖИТЛОВОМУ БУДИНКУ ЗА АДРЕСОЮ: ВУЛ. ПОЛЯРНА, 6-Б, ПІД'ЇЗД 2 У ОБОЛОНСЬКОМУ РАЙОНІ М. КИЄВА	08.2021 12.2024	1 700,728	29,646	1 671,082	1 671,082	1 671,082		
155	265767	РЕКОНСТРУКЦІЯ ЛІФТА У ЖИТЛОВОМУ БУДИНКУ ЗА АДРЕСОЮ: ВУЛ. ПЕТРА ЗАПОРОЖЦЯ, 21, ПІД'ЇЗД 1 У ДНІПРОВСЬКОМУ РАЙОНІ М. КИЄВА	08.2021 12.2024	1 700,995	29,160	1 671,835	1 671,835	1 671,835		
156	265839	РЕКОНСТРУКЦІЯ ЛІФТА У ЖИТЛОВОМУ БУДИНКУ ЗА АДРЕСОЮ: ВУЛ. СТЕПАНА РУДАНСЬКОГО, 1-Б, ПІД'ЇЗД 1 У ШЕВЧЕНКІВСЬКОМУ РАЙОНІ М. КИЄВА	08.2021 12.2024	1 708,535	29,040	1 679,495	1 679,495	1 679,495		
157	265837	РЕКОНСТРУКЦІЯ ЛІФТА У ЖИТЛОВОМУ БУДИНКУ ЗА АДРЕСОЮ: ВУЛ. НОВОУКРАЇНСЬКА, 5, ПІД'ЇЗД 1 У ШЕВЧЕНКІВСЬКОМУ РАЙОНІ М. КИЄВА	08.2021 12.2024	1 751,206	29,040	1 722,166	1 722,166	1 722,166		
158	265823	РЕКОНСТРУКЦІЯ ЛІФТА У ЖИТЛОВОМУ БУДИНКУ ЗА АДРЕСОЮ: ВУЛ. СЕМАШКА, 17, ПІД'ЇЗД 2 У СВЯТОШИНСЬКОМУ РАЙОНІ М. КИЄВА	11.2021 12.2024	1 754,719	29,990	1 724,729	1 724,729	1 724,729		

№	Код об'єкта	Головний розпорядник бюджетних коштів, замовник, назва об'єкта	Терміни реалізації проєкту	Кошторисна вартість	Виконано на 01.01.2024	Обсяги фінансування, всього	Спеціальний фонд бюджету м. Києва			Примітка
							Всього	в тому числі		
								бюджет розвитку	цільові фонди	
1	2	3	4	5	6	7	8	9	10	11
159	265841	РЕКОНСТРУКЦІЯ ЛІФТА У ЖИТЛОВОМУ БУДИНКУ ЗА АДРЕСОЮ: ВУЛ. НОВОУКРАЇНСЬКА, 1/3-А, ПІД'ЇЗД 2 У ШЕВЧЕНКІВСЬКОМУ РАЙОНІ М. КИЄВА	08.2021 12.2024	1 759,249	29,040	1 730,209	1 730,209	1 730,209		
160	265824	РЕКОНСТРУКЦІЯ ЛІФТА У ЖИТЛОВОМУ БУДИНКУ ЗА АДРЕСОЮ: ВУЛ. МИТРОПОЛИТА ВАСИЛЯ ЛИПКІВСЬКОГО, 37-А, ПІД'ЇЗД 2 У СОЛОМ'ЯНСЬКОМУ РАЙОНІ М. КИЄВА	11.2021 12.2024	2 299,489	29,495	2 269,994	2 269,994	2 269,994		
161	265762	РЕКОНСТРУКЦІЯ ЛІФТА У ЖИТЛОВОМУ БУДИНКУ ЗА АДРЕСОЮ: ВУЛ. ТЕОДОРА ДРАЙЗЕРА, 20-А, ПІД'ЇЗД 1 У ДЕСНЯНСЬКОМУ РАЙОНІ М. КИЄВА	08.2021 12.2024	2 796,618	29,484	2 767,134	2 767,134	2 767,134		
162	265783	РЕКОНСТРУКЦІЯ ЛІФТА У ЖИТЛОВОМУ БУДИНКУ ЗА АДРЕСОЮ: ВУЛ. ПЕТРА ПАНЧА, 1, ПІД'ЇЗД 1 У ОБОЛОНСЬКОМУ РАЙОНІ М. КИЄВА	11.2021 12.2024	2 882,477	15,000	2 867,477	2 867,477	2 867,477		
163	265805	РЕКОНСТРУКЦІЯ ЛІФТА У ЖИТЛОВОМУ БУДИНКУ ЗА АДРЕСОЮ: ВУЛ. СИМИРЕНКА, 29, ПІД'ЇЗД 1 У СВЯТОШИНСЬКОМУ РАЙОНІ М. КИЄВА	08.2021 12.2024	3 350,934	29,294	3 321,640	3 321,640	3 321,640		
164	265753	РЕКОНСТРУКЦІЯ ЛІФТА У ЖИТЛОВОМУ БУДИНКУ ЗА АДРЕСОЮ: ПРОСП. МИКОЛИ БАЖАНА, 7-А, ПІД'ЇЗД 1 У ДАРНИЦЬКОМУ РАЙОНІ М. КИЄВА	08.2021 12.2024	1 689,560	29,467	1 660,093	1 660,093	1 660,093		
165	265828	РЕКОНСТРУКЦІЯ ЛІФТА У ЖИТЛОВОМУ БУДИНКУ ЗА АДРЕСОЮ: ПРОВ. КОВАЛЬСЬКИЙ, 12, ПІД'ЇЗД 1 У СОЛОМ'ЯНСЬКОМУ РАЙОНІ М. КИЄВА	08.2021 12.2024	1 744,746	29,592	1 715,154	1 715,154	1 715,154		
166	265806	РЕКОНСТРУКЦІЯ ЛІФТА У ЖИТЛОВОМУ БУДИНКУ ЗА АДРЕСОЮ: ВУЛ. ЯКУБА КОЛАСА, 5, ПІД'ЇЗД 4 У СВЯТОШИНСЬКОМУ РАЙОНІ М. КИЄВА	08.2021 12.2024	1 803,972	29,599	1 774,373	1 774,373	1 774,373		
167	265748	РЕКОНСТРУКЦІЯ ЛІФТА У ЖИТЛОВОМУ БУДИНКУ ЗА АДРЕСОЮ: ПРОВ. ДЕМІІВСЬКИЙ, 6, ПІД'ЇЗД 1 У ГОЛОСІІВСЬКОМУ РАЙОНІ М. КИЄВА	08.2021 12.2024	1 830,895	29,646	1 801,249	1 801,249	1 801,249		
168	265745	РЕКОНСТРУКЦІЯ ЛІФТА У ЖИТЛОВОМУ БУДИНКУ ЗА АДРЕСОЮ: ПРОВ. КОЛОМІЙСЬКИЙ, 13/23, ПІД'ЇЗД 1 У ГОЛОСІІВСЬКОМУ РАЙОНІ М. КИЄВА	08.2021 12.2024	1 920,858	29,646	1 891,212	1 891,212	1 891,212		
169	265801	РЕКОНСТРУКЦІЯ ЛІФТА У ЖИТЛОВОМУ БУДИНКУ ЗА АДРЕСОЮ: ПРОСП. ГЕОРГІЯ ГОНГАДЗЕ, 6, ПІД'ЇЗД 1 У ПОДІЛЬСЬКОМУ РАЙОНІ М. КИЄВА	08.2021 12.2024	2 623,555	29,646	2 593,909	2 593,909	2 593,909		
170	265815	РЕКОНСТРУКЦІЯ ЛІФТА У ЖИТЛОВОМУ БУДИНКУ ЗА АДРЕСОЮ: ВУЛ. ЧИСТЯКІВСЬКА, 11-Б, ПІД'ЇЗД 1 У СВЯТОШИНСЬКОМУ РАЙОНІ М. КИЄВА	08.2021 12.2024	2 946,989	29,295	2 917,694	2 917,694	2 917,694		
171	265816	РЕКОНСТРУКЦІЯ ЛІФТА У ЖИТЛОВОМУ БУДИНКУ ЗА АДРЕСОЮ: ВУЛ. ЧИСТЯКІВСЬКА, 15-А, ПІД'ЇЗД 1 У СВЯТОШИНСЬКОМУ РАЙОНІ М. КИЄВА	08.2021 12.2024	3 181,650	29,294	3 152,356	3 152,356	3 152,356		

№	Код об'єкта	Головний розпорядник бюджетних коштів, замовник, назва об'єкта	Терміни реалізації проєкту	Кошторисна вартість	Виконано на 01.01.2024	Обсяги фінансування, всього	Спеціальний фонд бюджету м. Києва			Примітка
							Всього	в тому числі		
								бюджет розвитку	цільові фонди	
1	2	3	4	5	6	7	8	9	10	11
172	265804	РЕКОНСТРУКЦІЯ ЛІФТА У ЖИТЛОВОМУ БУДИНКУ ЗА АДРЕСОЮ: ПРОСП. АКАДЕМІКА КОРОЛЬОВА, 12-Ж, ПІД'ЇЗД 1 У СВЯТОШИНЬСЬКОМУ РАЙОНІ М. КИЄВА	08.2021 12.2024	3 335,138	29,294	3 305,844	3 305,844	3 305,844		
173	265817	РЕКОНСТРУКЦІЯ ЛІФТА У ЖИТЛОВОМУ БУДИНКУ ЗА АДРЕСОЮ: ВУЛ. ЧИСТЯКІВСЬКА, 15, ПІД'ЇЗД 1 У СВЯТОШИНЬСЬКОМУ РАЙОНІ М. КИЄВА	08.2021 12.2024	3 335,247	29,294	3 305,953	3 305,953	3 305,953		
		<b>ПЕРСПЕКТИВНЕ ПРОЕКТУВАННЯ</b>				1 336,000	1 336,000	1 336,000		
		<b>РЕКОНСТРУКЦІЯ ТА МОДЕРНІЗАЦІЯ ЛІФТОВОГО ГОСПОДАРСТВА</b>				1 336,000	1 336,000	1 336,000		
174	268215	РЕКОНСТРУКЦІЯ ЛІФТІВ У ЖИТЛОВОМУ БУДИНКУ ЗА АДРЕСОЮ: ВУЛ. ЛІТИНСЬКА, 1-А, ПІД'ЇЗДИ 1,3 У ДНІПРОВСЬКОМУ РАЙОНІ М. КИЄВА	02.2024 12.2025	3 400,000		30,000	30,000	30,000		
		в тому числі: проектні роботи				30,000	30,000	30,000		
175	268242	РЕКОНСТРУКЦІЯ ЛІФТІВ У ЖИТЛОВОМУ БУДИНКУ ЗА АДРЕСОЮ: ВУЛ. ЮРІЯ КОНДРАТЮКА, 4, ПІД'ЇЗДИ 1-2 У ОБОЛОНСЬКОМУ РАЙОНІ М. КИЄВА	02.2024 12.2025	3 400,000		30,000	30,000	30,000		
		в тому числі: проектні роботи				30,000	30,000	30,000		
176	268236	РЕКОНСТРУКЦІЯ ЛІФТІВ У ЖИТЛОВОМУ БУДИНКУ ЗА АДРЕСОЮ: ВУЛ. СОСНИЦЬКА, 10, ПІД'ЇЗДИ 1-2 У ДНІПРОВСЬКОМУ РАЙОНІ М. КИЄВА	02.2024 12.2025	4 000,000		30,000	30,000	30,000		
		в тому числі: проектні роботи				30,000	30,000	30,000		
177	268224	РЕКОНСТРУКЦІЯ ЛІФТІВ У ЖИТЛОВОМУ БУДИНКУ ЗА АДРЕСОЮ: ВУЛ. АКАДЕМІКА ЗАБОЛОТНОГО, 70, ПІД'ЇЗД 1 У ГОЛОСІВСЬКОМУ РАЙОНІ М. КИЄВА	02.2024 12.2025	4 300,000		30,000	30,000	30,000		
		в тому числі: проектні роботи				30,000	30,000	30,000		
178	268210	РЕКОНСТРУКЦІЯ ЛІФТІВ У ЖИТЛОВОМУ БУДИНКУ ЗА АДРЕСОЮ: ВУЛ. ХОРОЛЬСЬКА, 5, ПІД'ЇЗД 1 У ДНІПРОВСЬКОМУ РАЙОНІ М. КИЄВА	02.2024 12.2025	5 000,000		30,000	30,000	30,000		
		в тому числі: проектні роботи				30,000	30,000	30,000		
179	268212	РЕКОНСТРУКЦІЯ ЛІФТІВ У ЖИТЛОВОМУ БУДИНКУ ЗА АДРЕСОЮ: ВУЛ. ХОРОЛЬСЬКА, 1, ПІД'ЇЗД 1 У ДНІПРОВСЬКОМУ РАЙОНІ М. КИЄВА	02.2024 12.2025	5 000,000		30,000	30,000	30,000		
		в тому числі: проектні роботи				30,000	30,000	30,000		
180	268220	РЕКОНСТРУКЦІЯ ЛІФТІВ У ЖИТЛОВОМУ БУДИНКУ ЗА АДРЕСОЮ: ВУЛ. АКАДЕМІКА ЗАБОЛОТНОГО, 114, ПІД'ЇЗД 1 У ГОЛОСІВСЬКОМУ РАЙОНІ М. КИЄВА	02.2024 12.2025	5 000,000		30,000	30,000	30,000		
		в тому числі: проектні роботи				30,000	30,000	30,000		
181	268222	РЕКОНСТРУКЦІЯ ЛІФТІВ У ЖИТЛОВОМУ БУДИНКУ ЗА АДРЕСОЮ: ВУЛ. АКАДЕМІКА ЗАБОЛОТНОГО, 66 ПІД'ЇЗД 1 У ГОЛОСІВСЬКОМУ РАЙОНІ М. КИЄВА	02.2024 12.2025	5 000,000		30,000	30,000	30,000		
		в тому числі: проектні роботи				30,000	30,000	30,000		

№	Код об'єкта	Головний розпорядник бюджетних коштів, замовник, назва об'єкта	Терміни реалізації проєкту	Кошторисна вартість	Виконано на 01.01.2024	Обсяги фінансування, всього	Спеціальний фонд бюджету м. Києва			Примітка
							Всього	в тому числі		
								бюджет розвитку	цільові фонди	
1	2	3	4	5	6	7	8	9	10	11
182	268245	РЕКОНСТРУКЦІЯ ЛІФТІВ У ЖИТЛОВОМУ БУДИНКУ ЗА АДРЕСОЮ: ВУЛ. ДЕМІВСЬКА, 45-А, ПІД'ЇЗД 1 У ГОЛОСІІВСЬКОМУ РАЙОНІ М. КИЄВА	02.2024 12.2025	5 000,000		30,000	30,000	30,000		
		в тому числі: проєктні роботи				30,000	30,000	30,000		
183	268211	РЕКОНСТРУКЦІЯ ЛІФТІВ У ЖИТЛОВОМУ БУДИНКУ ЗА АДРЕСОЮ: ВУЛ. АЛМАТИНСЬКА, 43/57, ПІД'ЇЗДИ 1,5,6,7 У ДНІПРОВСЬКОМУ РАЙОНІ М. КИЄВА	02.2024 12.2025	7 200,000		35,000	35,000	35,000		
		в тому числі: проєктні роботи				35,000	35,000	35,000		
184	268217	РЕКОНСТРУКЦІЯ ЛІФТІВ У ЖИТЛОВОМУ БУДИНКУ ЗА АДРЕСОЮ: ВУЛ. ХАРКІВСЬКЕ ШОСЕ, 168-Б, ПІД'ЇЗДИ 1-4 У ДАРНИЦЬКОМУ РАЙОНІ М. КИЄВА	02.2024 12.2025	7 200,000		35,000	35,000	35,000		
		в тому числі: проєктні роботи				35,000	35,000	35,000		
185	268240	РЕКОНСТРУКЦІЯ ЛІФТІВ У ЖИТЛОВОМУ БУДИНКУ ЗА АДРЕСОЮ: ВУЛ. АРХІТЕКТОРА ВЕРБИЦЬКОГО, 19, ПІД'ЇЗДИ 1-5 У ДАРНИЦЬКОМУ РАЙОНІ М. КИЄВА	02.2024 12.2025	8 500,000		37,000	37,000	37,000		
		в тому числі: проєктні роботи				37,000	37,000	37,000		
186	268241	РЕКОНСТРУКЦІЯ ЛІФТІВ У ЖИТЛОВОМУ БУДИНКУ ЗА АДРЕСОЮ: ВУЛ. АРХІТЕКТОРА ВЕРБИЦЬКОГО, 11, ПІД'ЇЗДИ 1-5 У ДАРНИЦЬКОМУ РАЙОНІ М. КИЄВА	02.2024 12.2025	8 500,000		37,000	37,000	37,000		
		в тому числі: проєктні роботи				37,000	37,000	37,000		
187	268246	РЕКОНСТРУКЦІЯ ЛІФТІВ У ЖИТЛОВОМУ БУДИНКУ ЗА АДРЕСОЮ: ВУЛ. ТРОСТЯНЕЦЬКА, 6- Ж, ПІД'ЇЗДИ 8-12 У ДАРНИЦЬКОМУ РАЙОНІ М. КИЄВА	02.2024 12.2025	9 000,000		37,000	37,000	37,000		
		в тому числі: проєктні роботи				37,000	37,000	37,000		
188	268229	РЕКОНСТРУКЦІЯ ЛІФТІВ У ЖИТЛОВОМУ БУДИНКУ ЗА АДРЕСОЮ: ВУЛ. ШОВКУНЕНКА, 3, ПІД'ЇЗД 1-6 У СОЛОМ'ЯНСЬКОМУ РАЙОНІ М. КИЄВА	02.2024 12.2025	10 200,000		41,000	41,000	41,000		
		в тому числі: проєктні роботи				41,000	41,000	41,000		
189	268239	РЕКОНСТРУКЦІЯ ЛІФТА У ЖИТЛОВОМУ БУДИНКУ ЗА АДРЕСОЮ: ВУЛ. ІНСТИТУТСЬКА, 24/7, ПІД'ЇЗД 4 У ПЕЧЕРСЬКОМУ РАЙОНІ М. КИЄВА	02.2024 12.2025	1 500,000		28,000	28,000	28,000		
		в тому числі: проєктні роботи				28,000	28,000	28,000		
190	268244	РЕКОНСТРУКЦІЯ ЛІФТА У ЖИТЛОВОМУ БУДИНКУ ЗА АДРЕСОЮ: ВУЛ. ВЕЛИКА ВАСИЛЬКІВСЬКА, 114, ПІД'ЇЗД 9 У ГОЛОСІІВСЬКОМУ РАЙОНІ М. КИЄВА	02.2024 12.2025	1 600,000		28,000	28,000	28,000		
		в тому числі: проєктні роботи				28,000	28,000	28,000		
191	268205	РЕКОНСТРУКЦІЯ ЛІФТА У ЖИТЛОВОМУ БУДИНКУ ЗА АДРЕСОЮ: ВУЛ. АРХІТЕКТОРА ВЕРБИЦЬКОГО, 17-Г, ПІД'ЇЗД 1 У ДАРНИЦЬКОМУ РАЙОНІ М. КИЄВА	02.2024 12.2025	1 700,000		28,000	28,000	28,000		
		в тому числі: проєктні роботи				28,000	28,000	28,000		

№	Код об'єкта	Головний розпорядник бюджетних коштів, замовник, назва об'єкта	Терміни реалізації проекту	Кошторисна вартість	Виконано на 01.01.2024	Обсяги фінансування, всього	Спеціальний фонд бюджету м. Києва			Примітка
							Всього	в тому числі		
								бюджет розвитку	цільові фонди	
1	2	3	4	5	6	7	8	9	10	11
192	268206	РЕКОНСТРУКЦІЯ ЛІФТА У ЖИТЛОВОМУ БУДИНКУ ЗА АДРЕСОЮ: ВУЛ. АРХІТЕКТОРА ВЕРБИЦЬКОГО, 13, ПІД'ЇЗД 1 У ДАРНИЦЬКОМУ РАЙОНІ М. КИЄВА	02.2024 12.2025	1 700,000		28,000	28,000	28,000		
		в тому числі: проектні роботи				28,000	28,000	28,000		
193	268218	РЕКОНСТРУКЦІЯ ЛІФТА У ЖИТЛОВОМУ БУДИНКУ ЗА АДРЕСОЮ: ВУЛ. НОВОПОЛЬОВА, 106-А, ПІД'ЇЗД 2 У СОЛОМ'ЯНСЬКОМУ РАЙОНІ М. КИЄВА	02.2024 12.2025	1 700,000		28,000	28,000	28,000		
		в тому числі: проектні роботи				28,000	28,000	28,000		
194	268234	РЕКОНСТРУКЦІЯ ЛІФТА У ЖИТЛОВОМУ БУДИНКУ ЗА АДРЕСОЮ: ВУЛ. МАШИНОБУДІВНА, 13, ПІД'ЇЗД 1 У СОЛОМ'ЯНСЬКОМУ РАЙОНІ М. КИЄВА	02.2024 12.2025	1 700,000		28,000	28,000	28,000		
		в тому числі: проектні роботи				28,000	28,000	28,000		
195	268231	РЕКОНСТРУКЦІЯ ЛІФТА У ЖИТЛОВОМУ БУДИНКУ ЗА АДРЕСОЮ: ВУЛ. БОРИСПІЛЬСЬКА, 12-Б, ПІД'ЇЗД 3 У ДАРНИЦЬКОМУ РАЙОНІ М. КИЄВА	02.2024 12.2025	1 900,000		28,000	28,000	28,000		
		в тому числі: проектні роботи				28,000	28,000	28,000		
196	268233	РЕКОНСТРУКЦІЯ ЛІФТА У ЖИТЛОВОМУ БУДИНКУ ЗА АДРЕСОЮ: ВУЛ. МИРОПІЛЬСЬКА, 25, ПІД'ЇЗД 1 У ДНІПРОВСЬКОМУ РАЙОНІ М. КИЄВА	02.2024 12.2025	3 000,000		28,000	28,000	28,000		
		в тому числі: проектні роботи				28,000	28,000	28,000		
197	268198	РЕКОНСТРУКЦІЯ ЛІФТІВ У ЖИТЛОВОМУ БУДИНКУ ЗА АДРЕСОЮ: ВУЛ.СУЛЕЙМАНА СТАЛЬСЬКОГО, 32, ПІД'ЇЗДИ 1,2 У ДНІПРОВСЬКОМУ РАЙОНІ М. КИЄВА	02.2024 12.2025	3 400,000		30,000	30,000	30,000		
		в тому числі: проектні роботи				30,000	30,000	30,000		
198	268235	РЕКОНСТРУКЦІЯ ЛІФТІВ У ЖИТЛОВОМУ БУДИНКУ ЗА АДРЕСОЮ: ПРОСП. ГОЛОСІВСЬКИЙ, 122/1, ПІД'ЇЗДИ 3, 4 У ГОЛОСІВСЬКОМУ РАЙОНІ М. КИЄВА	02.2024 12.2025	3 400,000		30,000	30,000	30,000		
		в тому числі: проектні роботи				30,000	30,000	30,000		
199	268227	РЕКОНСТРУКЦІЯ ЛІФТІВ У ЖИТЛОВОМУ БУДИНКУ ЗА АДРЕСОЮ: ПРОСП. ЛЕСЯ КУРБАСА, 14, ПІД'ЇЗД 1 У СВЯТОШИНСЬКОМУ РАЙОНІ М. КИЄВА	02.2024 12.2025	5 000,000		30,000	30,000	30,000		
		в тому числі: проектні роботи				30,000	30,000	30,000		
200	268243	РЕКОНСТРУКЦІЯ ЛІФТІВ У ЖИТЛОВОМУ БУДИНКУ ЗА АДРЕСОЮ: ПРОСП. НАУКИ, 24, КОРП. 2, ПІД'ЇЗДИ 1, 2, 4 У ГОЛОСІВСЬКОМУ РАЙОНІ М. КИЄВА	02.2024 12.2025	5 100,000		33,000	33,000	33,000		
		в тому числі: проектні роботи				33,000	33,000	33,000		
201	268200	РЕКОНСТРУКЦІЯ ЛІФТІВ У ЖИТЛОВОМУ БУДИНКУ ЗА АДРЕСОЮ: ВУЛ.ОСТАФІЯ ДАШКЕВИЧА, 4-А, ПІД'ЇЗДИ 1-4 У ДНІПРОВСЬКОМУ РАЙОНІ М. КИЄВА	02.2024 12.2025	6 800,000		35,000	35,000	35,000		
		в тому числі: проектні роботи				35,000	35,000	35,000		

№	Код об'єкта	Головний розпорядник бюджетних коштів, замовник, назва об'єкта	Терміни реалізації проекту	Кшторисна вартість	Виконано на 01.01.2024	Обсяги фінансування, всього	Спеціальний фонд бюджету м. Києва			Примітка
							Всього	в тому числі		
								бюджет розвитку	цільові фонди	
1	2	3	4	5	6	7	8	9	10	11
202	268221	РЕКОНСТРУКЦІЯ ЛІФТІВ У ЖИТЛОВОМУ БУДИНКУ ЗА АДРЕСОЮ: ПРОСП. РОМАНА ШУХЕВИЧА, 8-Г, ПІД'ЇЗДИ 1-4 У ДНІПРОВСЬКОМУ РАЙОНІ М. КИЄВА	02.2024 12.2025	6 800,000		35,000	35,000	35,000		
		в тому числі: проектні роботи				35,000	35,000	35,000		
203	268216	РЕКОНСТРУКЦІЯ ЛІФТІВ У ЖИТЛОВОМУ БУДИНКУ ЗА АДРЕСОЮ: ХАРКІВСЬКЕ ШОСЕ, 174, ПІД'ЇЗДИ 1-4 У ДАРНИЦЬКОМУ РАЙОНІ М. КИЄВА	02.2024 12.2025	7 600,000		35,000	35,000	35,000		
		в тому числі: проектні роботи				35,000	35,000	35,000		
204	268202	РЕКОНСТРУКЦІЯ ЛІФТА У ЖИТЛОВОМУ БУДИНКУ ЗА АДРЕСОЮ: ПРОСП. БЕРЕТЕЙСЬКИЙ, 17, ПІД'ЇЗД 1 У ШЕВЧЕНКІВСЬКОМУ РАЙОНІ М. КИЄВА	02.2024 12.2025	1 700,000		28,000	28,000	28,000		
		в тому числі: проектні роботи				28,000	28,000	28,000		
205	268204	РЕКОНСТРУКЦІЯ ЛІФТА У ЖИТЛОВОМУ БУДИНКУ ЗА АДРЕСОЮ: ВУЛ. РОДИНИ ГЛАГОЛЄВИХ, 3, КОРП. 1, ПІД'ЇЗД 1 У ШЕВЧЕНКІВСЬКОМУ РАЙОНІ М. КИЄВА	02.2024 12.2025	1 700,000		28,000	28,000	28,000		
		в тому числі: проектні роботи				28,000	28,000	28,000		
206	268213	РЕКОНСТРУКЦІЯ ЛІФТА У ЖИТЛОВОМУ БУДИНКУ ЗА АДРЕСОЮ: ВУЛ. ПРАЗЬКА, 17, ПІД'ЇЗД 1 У ДНІПРОВСЬКОМУ РАЙОНІ М. КИЄВА	02.2024 12.2025	1 700,000		28,000	28,000	28,000		
		в тому числі: проектні роботи				28,000	28,000	28,000		
207	268214	РЕКОНСТРУКЦІЯ ЛІФТА У ЖИТЛОВОМУ БУДИНКУ ЗА АДРЕСОЮ: ВУЛ. НОВОПОЛЬОВА, 97-А, ПІД'ЇЗД 1 У СОЛОМ'ЯНСЬКОМУ РАЙОНІ М. КИЄВА	02.2024 12.2025	1 700,000		28,000	28,000	28,000		
		в тому числі: проектні роботи				28,000	28,000	28,000		
208	268223	РЕКОНСТРУКЦІЯ ЛІФТА У ЖИТЛОВОМУ БУДИНКУ ЗА АДРЕСОЮ: ВУЛ. РАЙДУЖНА, 2-Б, ПІД'ЇЗД 1 У ДНІПРОВСЬКОМУ РАЙОНІ М. КИЄВА	02.2024 12.2025	1 700,000		28,000	28,000	28,000		
		в тому числі: проектні роботи				28,000	28,000	28,000		
209	268225	РЕКОНСТРУКЦІЯ ЛІФТА У ЖИТЛОВОМУ БУДИНКУ ЗА АДРЕСОЮ: ПРОСП. ЛЕСЯ КУРЬАСА, 10-Ж, ПІД'ЇЗД 1 У СВЯТОШИНСЬКОМУ РАЙОНІ М. КИЄВА	02.2024 12.2025	1 700,000		28,000	28,000	28,000		
		в тому числі: проектні роботи				28,000	28,000	28,000		
210	268228	РЕКОНСТРУКЦІЯ ЛІФТА У ЖИТЛОВОМУ БУДИНКУ ЗА АДРЕСОЮ: ВУЛ. ХОДОСІВСЬКА, 34, ПІД'ЇЗД 1 У ГОЛОСІВСЬКОМУ РАЙОНІ М. КИЄВА	02.2024 12.2025	1 700,000		28,000	28,000	28,000		
		в тому числі: проектні роботи				28,000	28,000	28,000		
211	268230	РЕКОНСТРУКЦІЯ ЛІФТА У ЖИТЛОВОМУ БУДИНКУ ЗА АДРЕСОЮ: ВУЛ. ЯКУБА КОЛАСА, 1-А, ПІД'ЇЗД 1 У СВЯТОШИНСЬКОМУ РАЙОНІ М. КИЄВА	02.2024 12.2025	1 700,000		28,000	28,000	28,000		
		в тому числі: проектні роботи				28,000	28,000	28,000		

№	Код об'єкта	Головний розпорядник бюджетних коштів, замовник, назва об'єкта	Терміни реалізації проєкту	Кшторисна вартість	Виконано на 01.01.2024	Обсяги фінансування, всього	Спеціальний фонд бюджету м. Києва			Примітка
							Всього	в тому числі		
								бюджет розвитку	цільові фонди	
1	2	3	4	5	6	7	8	9	10	11
212	268201	РЕКОНСТРУКЦІЯ ЛІФТА У ЖИТЛОВОМУ БУДИНКУ ЗА АДРЕСОЮ: ВУЛ.ОСТАФІЯ ДАШКЕВИЧА, 4-Б, ПІД'ЇЗД 1 У ДНІПРОВСЬКОМУ РАЙОНІ М. КИЄВА	02.2024 12.2025	1 800,000		28,000	28,000	28,000		
		в тому числі: проєктні роботи				28,000	28,000	28,000		
213	268232	РЕКОНСТРУКЦІЯ ЛІФТА У ЖИТЛОВОМУ БУДИНКУ ЗА АДРЕСОЮ: ВУЛ. ТЕТЯНИНСЬКА, 87, ПІД'ЇЗД 7 У СОЛОМ'ЯНСЬКОМУ РАЙОНІ М. КИЄВА	02.2024 12.2025	1 800,000		28,000	28,000	28,000		
		в тому числі: проєктні роботи				28,000	28,000	28,000		
214	268237	РЕКОНСТРУКЦІЯ ЛІФТА У ЖИТЛОВОМУ БУДИНКУ ЗА АДРЕСОЮ: ВУЛ. ОЛЕКСИ ТИХОГО, 59-А, ПІД'ЇЗД 2 У СОЛОМ'ЯНСЬКОМУ РАЙОНІ М. КИЄВА	02.2024 12.2025	1 900,000		28,000	28,000	28,000		
		в тому числі: проєктні роботи				28,000	28,000	28,000		
215	268238	РЕКОНСТРУКЦІЯ ЛІФТА У ЖИТЛОВОМУ БУДИНКУ ЗА АДРЕСОЮ: ПРОСП. ГОЛОСІВСЬКИЙ, 19, ПІД'ЇЗД 1 У ГОЛОСІВСЬКОМУ РАЙОНІ М. КИЄВА	02.2024 12.2025	2 100,000		28,000	28,000	28,000		
		в тому числі: проєктні роботи				28,000	28,000	28,000		
216	268226	РЕКОНСТРУКЦІЯ ЛІФТА У ЖИТЛОВОМУ БУДИНКУ ЗА АДРЕСОЮ: ПРОСП. АКАДЕМІКА ГЛУШКОВА, 29 ПІД'ЇЗД 1 У ГОЛОСІВСЬКОМУ РАЙОНІ М. КИЄВА	02.2024 12.2025	2 800,000		28,000	28,000	28,000		
		в тому числі: проєктні роботи				28,000	28,000	28,000		
217	268209	РЕКОНСТРУКЦІЯ ЛІФТА У ЖИТЛОВОМУ БУДИНКУ ЗА АДРЕСОЮ: ВУЛ. РЕВУЦЬКОГО, 7, ПІД'ЇЗД 6 У ДАРНИЦЬКОМУ РАЙОНІ М. КИЄВА	02.2024 12.2025	2 900,000		28,000	28,000	28,000		
		в тому числі: проєктні роботи				28,000	28,000	28,000		
		<b>СВКП "КИЇВВОДФОНД"</b>				<b>17 580,000</b>	<b>17 580,000</b>	<b>17 580,000</b>		
		<b>ЖИТЛОВО-КОМУНАЛЬНЕ ГОСПОДАРСТВО</b>				<b>17 580,000</b>	<b>17 580,000</b>	<b>17 580,000</b>		
218	261832	БУДІВНИЦТВО АРТЕЗІАНСЬКОЇ СВЕРДЛОВИНИ МАЛОЇ ПРОДУКТИВНОСТІ НА ПРОСПЕКТІ ЛЮБОМИРА ГУЗАРА, 8-А В СОЛОМ'ЯНСЬКОМУ РАЙОНІ	03.2023 12.2024	4 500,000	320,000	4 180,000	4 180,000	4 180,000		
219	210883	БУДІВНИЦТВО АРТЕЗІАНСЬКОЇ СВЕРДЛОВИНИ МАЛОЇ ПРОДУКТИВНОСТІ НА ВУЛИЦІ СИМІ СОСНІНИХ, 2-А У СВЯТОШИНСЬКОМУ РАЙОНІ	08.2017 12.2024	4 269,954	69,954	4 200,000	4 200,000	4 200,000		ЕКСПЕРТНИЙ ЗВІТ ВІД 26.12.2018 №1777-18Е НАКАЗ ВІД 19.03.2019 №18-П
220	268129	БУДІВНИЦТВО БЮВЕТНОГО КОМПЛЕКСУ НА ВУЛ. ВИШГОРОДСЬКА, 32/2 У ОБОЛОНСЬКОМУ РАЙОНІ М. КИЄВА	04.2024 12.2024	5 000,000		5 000,000	5 000,000	5 000,000		
		в тому числі: проєктні роботи				410,000	410,000	410,000		
		<b>БЮВЕТНЕ ВОДОПОСТАЧАННЯ</b>				<b>4 200,000</b>	<b>4 200,000</b>	<b>4 200,000</b>		
221	265925	БУДІВНИЦТВО ПАВІЛЬЙОНУ БЮВЕТНОГО КОМПЛЕКСУ З РОЗПОДІЛЬНИМИ КОЛОНКАМИ ТА ІНЖЕНЕРНИМИ МЕРЕЖАМИ У СЕЛИЩІ РИБНОМУ ДНІПРОВСЬКОГО РАЙОНУ	02.2024 12.2024	4 200,000		4 200,000	4 200,000	4 200,000		
		в тому числі: проєктні роботи				320,000	320,000	320,000		



№	Код об'єкта	Головний розпорядник бюджетних коштів, замовник, назва об'єкта	Терміни реалізації проекту	Кошторисна вартість	Виконано на 01.01.2024	Обсяги фінансування, всього	Спеціальний фонд бюджету м. Києва			Примітка
							Всього	в тому числі		
								бюджет розвитку	цільові фонди	
1	2	3	4	5	6	7	8	9	10	11

**КП "КИЇВТЕПЛОЕНЕРГО"**

23 826,400 23 826,400 23 826,400

**ЖИТЛОВО-КОМУНАЛЬНЕ ГОСПОДАРСТВО**

23 826,400 23 826,400 23 826,400

222	238634	ТЕХНІЧНЕ ПЕРЕОСНАЩЕННЯ СП "ЗАВОД "ЕНЕРГІЯ" КП "КИЇВТЕПЛОЕНЕРГО" НА ВУЛ. КОЛЕКТОРНИЙ, 44 У ДАРНИЦЬКОМУ РАЙОНІ М. КИЄВА В ЧАСТИНІ СИСТЕМИ ОЧИЩЕННЯ ДИМОВИХ ГАЗІВ	12.2011 12.2025	1 023 976,899	540 234,334	3 000,000	3 000,000	3 000,000		РОЗП. КМДА ВІД 26.10.2023 №859
-----	--------	--	--------------------	---------------	-------------	-----------	-----------	-----------	--	--------------------------------

в тому числі: проектні роботи

3 000,000 3 000,000 3 000,000

223	265919	РЕКОНСТРУКЦІЯ ТЕПЛОВИХ РОЗПОДІЛЬЧИХ МЕРЕЖ ЦО ТА ГВП НА ВУЛ. Б. ЖИТКОВА, 7, 9, 11/17 ТА ВУЛ. В. САЛЬСЬКОГО, 19, 21, 23, 25, 27, 29, 31, 33 У ШЕВЧЕНКІВСЬКОМУ РАЙОНІ М. КИЄВА	02.2023 12.2024	22 900,000	2 073,600	20 826,400	20 826,400	20 826,400		
-----	--------	---	--------------------	------------	-----------	------------	------------	------------	--	--

## ПРОГРАМА ЕКОНОМІЧНОГО І СОЦІАЛЬНОГО РОЗВИТКУ М. КИЄВА НА 2024—2026 РОКИ

РОЗПОДІЛ АСИГНУВАНЬ У 2024 РОЦІ НА ФІНАНСУВАННЯ КАПІТАЛЬНИХ ВКЛАДЕНЬ  
ЗА РАХУНОК БЮДЖЕТНИХ КОШТІВ

## ПО ГОЛОВНИХ РОЗПОРЯДНИКАХ БЮДЖЕТНИХ КОШТІВ

## КАПІТАЛЬНІ ВКЛАДЕННЯ

## ДЕПАРТАМЕНТ ОХОРОНИ ЗДОРОВ'Я

тис.грн.

№	Код об'єкта	Головний розпорядник бюджетних коштів, замовник, назва об'єкта	Терміни реалізації проєкту	Кошторисна вартість	Виконано на 01.01.2024	Обсяги фінансування, всього	Спеціальний фонд бюджету м. Києва			Примітка
							Всього	в тому числі		
								бюджет розвитку	цільові фонди	
1	2	3	4	5	6	7	8	9	10	11
<b>ВСЬОГО</b>						430 253,100	430 253,100	430 253,100		
<b>КП "ЖИТЛОІНВЕСТБУД - УКБ"</b>						7 300,000	7 300,000	7 300,000		
<b>ОХОРОНА ЗДОРОВ'Я</b>						7 300,000	7 300,000	7 300,000		
224	187337	РЕКОНСТРУКЦІЯ БУДІВЛІ КИЇВСЬКОЇ МІСЬКОЇ КЛІНІЧНОЇ ЛІКАРНІ №6 З РОЗМІЩЕННЯМ ЛІКАРНІ ШВИДКОЇ МЕДИЧНОЇ ДОПОМОГИ "ПРАВОБЕРЕЖНА" НА ПРОСПЕКТІ КОСМОНАВТА КОМАРОВА, 3 У СОЛОМ'ЯНСЬКОМУ РАЙОНІ М.КИЄВА	04.2018 12.2028	2 186 480,318	8 158,832	7 300,000	7 300,000	7 300,000		РОЗПОР. КМДА_№_1009 ВІД 09.07.2020.
в тому числі: проєктні роботи						7 300,000	7 300,000	7 300,000		
<b>КОМУНАЛЬНЕ ПІДПРИЄМСТВО "ІНЖЕНЕРНИЙ ЦЕНТР"</b>						232 300,000	232 300,000	232 300,000		
<b>ОХОРОНА ЗДОРОВ'Я</b>						232 300,000	232 300,000	232 300,000		
225	149546	РЕКОНСТРУКЦІЯ БУДІВЕЛЬ КИЇВСЬКОГО МІСЬКОГО ПЕРИНАТАЛЬНОГО ЦЕНТРУ - СТРУКТУРНОГО ПІДРОЗДІЛУ КИЇВСЬКОГО МІСЬКОГО ЦЕНТРУ РЕПРОДУКТИВНОЇ ТА ПЕРИНАТАЛЬНОЇ МЕДИЦИНИ НА ПРОСП. ГЕРОІВ СТАЛІНГРАДА, 16 В ОБОЛОНСЬКОМУ РАЙОНІ М.КИЄВА	08.2016 12.2025	374 539,374	150 622,155	20 000,000	20 000,000	20 000,000		РОЗП. КМДА ВІД 17.12.2020 №2024
в тому числі: проєктні роботи						200,000	200,000	200,000		
226	145606	РЕКОНСТРУКЦІЯ БУДІВЕЛЬ КИЇВСЬКОЇ МІСЬКОЇ КЛІНІЧНОЇ ЛІКАРНІ ШВИДКОЇ МЕДИЧНОЇ ДОПОМОГИ НА ВУЛ. БРАТИСЛАВСЬКИЙ, 3 У ДЕСНЯНСЬКОМУ РАЙОНІ	02.2008 12.2026	250 000,000	116,800	4 000,000	4 000,000	4 000,000		
в тому числі: проєктні роботи						3 000,000	3 000,000	3 000,000		
227	232452	РЕКОНСТРУКЦІЯ БУДІВЛІ НА ПРОСПЕКТІ СВОБОДИ, 22-А ПІД ВІДДІЛЕННЯ № 7 КОМУНАЛЬНОГО НЕКОМЕРЦІЙНОГО ПІДПРИЄМСТВА "ЦЕНТР ЕКСТРЕНОЇ МЕДИЧНОЇ ДОПОМОГИ ТА МЕДИЦИНИ КАТАСТРОФ МІСТА КИЄВА" ВИКОНАВЧОГО ОРГАНУ КИЇВСЬКОЇ МІСЬКОЇ РАДИ (КИЇВСЬКОЇ МІСЬКОЇ ДЕРЖАВНОЇ АДМІНІСТРАЦІЇ) У ПОДІЛЬСЬКОМУ РАЙОНІ	06.2019 12.2024	141 929,588	118 629,588	23 300,000	23 300,000	23 300,000		НАКАЗ КП "ІНЖЕНЕРНИЙ ЦЕНТР" ВІД 13.12.2021 № 172/114, КОРИГ.ЛКД
в тому числі: проєктні роботи						200,000	200,000	200,000		
228	238624	РЕСТАВРАЦІЯ БУДІВЛІ З ПРИСТОСУВАННЯМ КНП"ЦПМСД" ПЕЧЕРСЬКОГО РАЙОНУ М. КИЄВА ЗА АДРЕСОЮ: ВУЛ. МАЗЕПИ ІВАНА,2	04.2020 12.2025	52 046,600	2 252,300	35 000,000	35 000,000	35 000,000		НАКАЗ КНП "ЦПМСД" ВІД 26.08.2021 № 182/1

№	Код об'єкта	Головний розпорядник бюджетних коштів, замовник, назва об'єкта	Терміни реалізації проекту	Кошторисна вартість	Виконано на 01.01.2024	Обсяги фінансування, всього	Спеціальний фонд бюджету м. Києва			Примітка
							Всього	в тому числі		
								бюджет розвитку	цільові фонди	
1	2	3	4	5	6	7	8	9	10	11
229	232450	РЕКОНСТРУКЦІЯ БУДІВЛІ КИЇВСЬКОГО МІСЬКОГО БУДИНКУ ДИТИНИ "БЕРІЗКА" З ПРИБУДОВОЮ КОРПУСУ ФІЗИЧНОЇ ТА РЕАБІЛІТАЦІЙНОЇ МЕДИЦИНИ НА ВУЛ. КУБАНСЬКОЇ УКРАЇНИ (МАРШАЛА ЖУКОВА), 4 В ДЕСНЯНСЬКОМУ РАЙОНІ	04.2019 12.2025	119 999,854	3 886,556	50 000,000	50 000,000	50 000,000		НАКАЗ КП "ІНЖЕНЕРНИЙ ЦЕНТР" ВІД 16.11.2021 №172/102
		в тому числі: проектні роботи				300,000	300,000	300,000		
230	232451	РЕКОНСТРУКЦІЯ БУДІВЕЛЬ З ДОБУДОВОЮ ДОДАТКОВОГО КОРПУСУ ДЛЯ РОЗМІЩЕННЯ ЦЕНТРУ НЕЙРОРЕАБІЛІТАЦІЇ УЧАСНИКІВ АТО КИЇВСЬКОЇ МІСЬКОЇ КЛІНІЧНОЇ ЛІКАРНІ № 11 ДНІПРОВСЬКОГО РАЙОНУ М. КИЄВА НА ВУЛ. РОГОЗІВСЬКИЙ, 6	07.2019 12.2025	178 519,037	38 518,055	100 000,000	100 000,000	100 000,000		РОЗПОР. КМДА ВІД 07.05.2021 № 1059
		<u>ОЛЕКСАНДРІВСЬКА КЛІНІЧНА ЛІКАРНЯ М. КИЄВА</u>				150 322,100	150 322,100	150 322,100		
		ОХОРОНА ЗДОРОВ'Я				150 322,100	150 322,100	150 322,100		
231	146988	РЕКОНСТРУКЦІЯ ПРИЙМАЛЬНОГО ВІДДІЛЕННЯ ТА СПЕЦІАЛІЗОВАНИХ ВІДДІЛЕНЬ ОЛЕКСАНДРІВСЬКОЇ КЛІНІЧНОЇ ЛІКАРНІ М.КИЄВА, БЛАГОУСТРІЙ ТЕРИТОРІЇ ТА ПРОТИЗСУВНІ РОБОТИ НА ВУЛ.ШОВКОВИЧНИЙ, 39/1	11.2010 12.2025	651 141,086	214 737,585	150 322,100	150 322,100	150 322,100		РОЗП.КМДА ВІД 28.05.2020 №747
		<u>КОМУНАЛЬНЕ НЕКОМЕРЦІЙНЕ ПІДПРИЄМСТВО "ЦЕНТР ПЕРВИННОЇ МЕДИКО-САНИТАРНОЇ ДОПОМОГИ № 2" ОБОЛОНСЬКОГО РАЙОНУ М. КИЄВА</u>				40 331,000	40 331,000	40 331,000		
		ОХОРОНА ЗДОРОВ'Я				40 331,000	40 331,000	40 331,000		
232	252997	РЕКОНСТРУКЦІЯ НЕЖИТЛОВОЇ БУДІВЛІ, ЛІТ. "А" КОМУНАЛЬНОГО НЕКОМЕРЦІЙНОГО ПІДПРИЄМСТВА «ЦЕНТР ПЕРВИННОЇ МЕДИКО-САНИТАРНОЇ ДОПОМОГИ №2» ОБОЛОНСЬКОГО РАЙОНУ МІСТА КИЄВА БЕЗ ЗМІНИ ФУНКЦІОНАЛЬНОГО ПРИЗНАЧЕННЯ НА ПРОСП.МІНСЬКОМУ,6 В ОБОЛОНСЬКОМУ РАЙОНІ М.КИЄВА	09.2021 12.2025	111 591,272	5 758,496	40 331,000	40 331,000	40 331,000		НАКАЗ. ЦПМСД №2 від 15.09.2023 № 155

## ПРОГРАМА ЕКОНОМІЧНОГО І СОЦІАЛЬНОГО РОЗВИТКУ М. КИЄВА НА 2024—2026 РОКИ

РОЗПОДІЛ АСИГНУВАНЬ У 2024 РОЦІ НА ФІНАНСУВАННЯ КАПІТАЛЬНИХ ВКЛАДЕНЬ  
ЗА РАХУНОК БЮДЖЕТНИХ КОШТІВ

## ПО ГОЛОВНИХ РОЗПОРЯДНИКАХ БЮДЖЕТНИХ КОШТІВ

## КАПІТАЛЬНІ ВКЛАДЕННЯ

ДЕПАРТАМЕНТ БУДІВНИЦТВА ТА ЖИТЛОВОГО ЗАБЕЗПЕЧЕННЯ

тис.грн

№	Код об'єкта	Головний розпорядник бюджетних коштів, замовник, назва об'єкта	Терміни реалізації проєкту	Кошторисна вартість	Виконано на 01.01.2024	Обсяги фінансування, всього	Спеціальний фонд бюджету м. Києва			Примітка
							Всього	в тому числі		
								бюджет розвитку	цільові фонди	
1	2	3	4	5	6	7	8	9	10	11
<b>ВСЬОГО</b>						450 053,545	450 053,545	450 053,545		
<b>КП "СПЕЦЖИТЛОФОНД"</b>						237 053,545	237 053,545	237 053,545		
<b>ЖИТЛОВО-КОМУНАЛЬНЕ ГОСПОДАРСТВО</b>						237 053,545	237 053,545	237 053,545		
233	224687	РЕКОНСТРУКЦІЯ ТЕРИТОРІЇ ВИРОБНИЧО-СКЛАДСЬКОЇ БАЗИ ПІД БУДІВНИЦТВО ЖИТЛОВИХ БУДИНКІВ ТА СКЛАДСЬКИХ БУДІВЕЛЬ ЗА АДРЕСОЮ: М. КИЇВ, СОЛОМ'ЯНСЬКИЙ РАЙОН, ВУЛ. КАЧАЛОВА, 40 (VI ЧЕРГА БУДІВНИЦТВА)	08.2019 12.2026	472 065,482	54 290,789	10 000,000	10 000,000	10 000,000		РОЗП. КМДА ВІД 16.07.2020 № 1039
в тому числі: проєктні роботи						1 800,000	1 800,000	1 800,000		
234	187299	ПРОКЛАДАННЯ ЗОВНІШНІХ ІНЖЕНЕРНИХ МЕРЕЖ ДО ЖИТЛОВОГО БУДИНКУ З ВБУДОВАНО-ПРИБУДОВАНИМИ ПРИМІЩЕННЯМИ НА ПЕРЕТИНІ ВУЛИЦЬ МІЛЮТЕНКА ТА ШОЛОМ- АЛЕЙХЕМА У ДЕСНЯНСЬКОМУ РАЙОНІ	09.2017 11.2024	122 134,463	31 080,918	91 053,545	91 053,545	91 053,545		РОЗП. КМДА ВІД 28.06.2023 № 387
235	268174	БУДІВНИЦТВО ЖИТЛОВОГО БУДИНКУ ДЛЯ ПРАЦІВНИКІВ КП "КИЇВСЬКИЙ МЕТРОПОЛІТЕН" ТА ПАТ "КИЇВМЕТРОБУД" З ОБ'ЄКТАМИ СОЦІАЛЬНОЇ ІНФРАСТРУКТУРИ ТА БЛОКОМ ПЕРВИННОГО ОБСЛУГОВУВАННЯ НА ПРОСП. 40- РІЧЧЯ ЖОВТНЯ, 74 У ГОЛОСІВСЬКОМУ РАЙОНІ (ЗОВНІШНІ ІНЖЕНЕРНІ МЕРЕЖИ)	01.2024 12.2024	136 000,000		136 000,000	136 000,000	136 000,000		
<b>КП "ЖИТЛОІНВЕСТБУД - УКБ"</b>						213 000,000	213 000,000	213 000,000		
<b>ЖИТЛОВО-КОМУНАЛЬНЕ ГОСПОДАРСТВО</b>						213 000,000	213 000,000	213 000,000		
236	265261	ОБЛАДНАННЯ ОПОРНИХ ПУНКТІВ У АДМІНІСТРАТИВНИХ МЕЖАХ М. КИЄВА (ПЕРЕЛІК ВИЗНАЧАЄТЬСЯ ОКРЕМИМ РОЗПОРЯДЖЕННЯМ КМВА)	08.2023 03.2024	150 000,000	87 000,000	63 000,000	63 000,000	63 000,000		
237	262359	РЕКОНСТРУКЦІЯ ЖИТЛОВОГО БУДИНКУ НА БУЛЬВАРІ КОЛЬЦОВА, 24-А У СВЯТОШИНЬСЬКОМУ РАЙОНІ	09.2018 12.2025	728 338,399	342 379,545	150 000,000	150 000,000	150 000,000		РОЗП. КМДА ВІД 31.07.2023 № 542

## ПРОГРАМА ЕКОНОМІЧНОГО І СОЦІАЛЬНОГО РОЗВИТКУ М. КИЄВА НА 2024—2026 РОКИ

РОЗПОДІЛ АСИГНУВАНЬ У 2024 РОЦІ НА ФІНАНСУВАННЯ КАПІТАЛЬНИХ ВКЛАДЕНЬ  
ЗА РАХУНОК БЮДЖЕТНИХ КОШТІВ

## ПО ГОЛОВНИХ РОЗПОРЯДНИКАХ БЮДЖЕТНИХ КОШТІВ

## КАПІТАЛЬНІ ВКЛАДЕННЯ

## ДЕПАРТАМЕНТ ТЕРИТОРІАЛЬНОГО КОНТРОЛЮ МІСТА КИЄВА

тис.грн

№	Код об'єкта	Головний розпорядник бюджетних коштів, замовник, назва об'єкта	Терміни реалізації проекту	Кошторисна вартість	Виконано на 01.01.2024	Обсяги фінансування, всього	Спеціальний фонд бюджету м. Києва			Примітка
							Всього	в тому числі		
								бюджет розвитку	цільові фонди	
1	2	3	4	5	6	7	8	9	10	11
		<b>ВСЬОГО</b>				3 000,000	3 000,000	3 000,000		
		<b>ДЕРЖАВНЕ УПРАВЛІННЯ</b>				3 000,000	3 000,000	3 000,000		
		<b>ПЕРСПЕКТИВНЕ ПРОЕКТУВАННЯ</b>				3 000,000	3 000,000	3 000,000		
238	250290	РЕСТАВРАЦІЯ НЕЖИТЛОВОЇ БУДІВЛІ ТА ПРИМІЩЕНЬ ЗА АДРЕСОЮ: ВУЛ. ХМЕЛЬНИЦЬКОГО БОГДАНА, 51 ЛІТЕРА А У ШЕВЧЕНКІВСЬКОМУ РАЙОНІ М. КИЄВА	04.2024 12.2026	29 500,000		3 000,000	3 000,000	3 000,000		
		в тому числі: проектні роботи				3 000,000	3 000,000	3 000,000		

## ПРОГРАМА ЕКОНОМІЧНОГО І СОЦІАЛЬНОГО РОЗВИТКУ М. КИЄВА НА 2024—2026 РОКИ

РОЗПОДІЛ АСИГНУВАНЬ У 2024 РОЦІ НА ФІНАНСУВАННЯ КАПІТАЛЬНИХ ВКЛАДЕНЬ  
ЗА РАХУНОК БЮДЖЕТНИХ КОШТІВ

## ПО ГОЛОВНИХ РОЗПОРЯДНИКАХ БЮДЖЕТНИХ КОШТІВ

## КАПІТАЛЬНІ ВКЛАДЕННЯ

ДЕПАРТАМЕНТ ЗАХИСТУ ДОВКІЛЛЯ ТА АДАПТАЦІЇ ДО ЗМІНИ КЛІМАТУ

тис.грн

№	Код об'єкта	Головний розпорядник бюджетних коштів, замовник, назва об'єкта	Терміни реалізації проекту	Кошторисна вартість	Виконано на 01.01.2024	Обсяги фінансування, всього	Спеціальний фонд бюджету м. Києва			Примітка
							Всього	в тому числі		
								бюджет розвитку	цільові фонди	
1	2	3	4	5	6	7	8	9	10	11
<b>ВСЬОГО</b>						135 930,363	135 930,363	135 930,363		
<b><u>КОМУНАЛЬНЕ ОБ'ЄДНАННЯ "КИЇВЗЕЛЕНБУД"</u></b>						50 000,000	50 000,000	50 000,000		
<b>ЖИТЛОВО-КОМУНАЛЬНЕ ГОСПОДАРСТВО</b>						50 000,000	50 000,000	50 000,000		
239	167011	РЕКОНСТРУКЦІЯ ПАРКУ ВІДПОЧИНКУ В УРОЧИЩІ "НАТАЛКА" В ОБОЛОНСЬКОМУ РАЙОНІ	03.2016 05.2025	174 710,831	136 646,500	25 000,000	25 000,000	25 000,000		ЕКСП. ЗВІТ ВІД 14.07.2020 №14/07-20-1К
240	184364	РЕКОНСТРУКЦІЯ ТА БЛАГОУСТРІЙ ПАРКУ "ОРЛЯТКО" У СОЛОМ'ЯНСЬКОМУ РАЙОНІ	03.2016 05.2025	100 502,771	45 035,800	25 000,000	25 000,000	25 000,000		НАКАЗ КО "КИЇВЗЕЛЕНБУД" ВІД 01.10.2020 № 221
<b><u>КП "ПЛЕСО"</u></b>						83 930,363	83 930,363	83 930,363		
<b>ЖИТЛОВО-КОМУНАЛЬНЕ ГОСПОДАРСТВО</b>						43 930,363	43 930,363	43 930,363		
241	250921	БУДІВНИЦТВО АРТЕЗІАНСЬКОЇ СВЕРДЛОВИНИ МАЛОЇ ПРОДУКТИВНОСТІ ЗОНИ ВІДПОЧИНКУ "ТРОЄЩИНА" У ДЕСНЯНСЬКОМУ РАЙОНІ М. КИЄВА	05.2021 12.2024	4 085,431	155,068	3 930,363	3 930,363	3 930,363		НАКАЗ КП "ПЛЕСО" ВІД 29.11.2021 №178
в тому числі: проектні роботи						20,000	20,000	20,000		
242	226370	РЕКОНСТРУКЦІЯ ТРАНСФОРМАТОРНОЇ ПІДСТАНЦІ ІЗ ЗБІЛЬШЕННЯМ ПОТУЖНОСТІ НА ОСТРОВІ ДОЛОБЕЦЬКИЙ	11.2016 12.2024	53 243,411	13 243,411	40 000,000	40 000,000	40 000,000		НАКАЗ КП "ПЛЕСО" ВІД 24.09.2021 № 144
<b>ОХОРОНА НАВКОЛИШНЬОГО СЕРЕДОВИЩА</b>						40 000,000	40 000,000	40 000,000		
243	145530	РЕКОНСТРУКЦІЯ ЗЛИВОСТОКОВОЇ КАНАЛІЗАЦІЇ СИСТЕМИ ОЗЕР ОПЕЧЕНЬ В ОБОЛОНСЬКОМУ РАЙОНІ	05.2017 12.2026	283 456,037	160 098,000	35 000,000	35 000,000	35 000,000		РОЗП. КМДА ВІД 01.09.2021 №1883
244	188736	РЕКОНСТРУКЦІЯ ПІДРОТЕХНІЧНИХ СПОРУД З ВІДНОВЛЕННЯМ ЕКОЛОГІЧНОГО ТА САНІТАРНО-ГІГІЄНИЧНОГО СТАНУ Р. ЛИБІДЬ В М. КИЄВІ	08.2018 10.2027	2 231 449,857	20 726,500	5 000,000	5 000,000	5 000,000		ЕКСП. ЗВІТ ВІД 19.02.2020 № 112/19
в тому числі: проектні роботи						3 531,360	3 531,360	3 531,360		
<b><u>КП "КИЇВБУДРЕКОНСТРУКЦІЯ"</u></b>						2 000,000	2 000,000	2 000,000		
<b>ЖИТЛОВО-КОМУНАЛЬНЕ ГОСПОДАРСТВО</b>						2 000,000	2 000,000	2 000,000		
245	176535	РЕКОНСТРУКЦІЯ ЗОНИ ВІДПОЧИНКУ "ЦЕНТРАЛЬНА" В ЧАСТИНІ СТВОРЕННЯ РЕКРЕАЦІЙНОГО МАРШРУТУ З БЛАГОУСТРОЄМ ПРИЛЕГЛОЇ ТЕРИТОРІЇ НА ТРУХАНОВОМУ ОСТРОВІ В ДНІПРОВСЬКОМУ РАЙОНІ М. КИЄВА	09.2017 12.2026	548 471,222	70 307,400	2 000,000	2 000,000	2 000,000		РОЗП. КМДА ВІД 26.11.2021 № 2460

## ПРОГРАМА ЕКОНОМІЧНОГО І СОЦІАЛЬНОГО РОЗВИТКУ М. КИЄВА НА 2024—2026 РОКИ

РОЗПОДІЛ АСИГНУВАНЬ У 2024 РОЦІ НА ФІНАНСУВАННЯ КАПІТАЛЬНИХ ВКЛАДЕНЬ  
ЗА РАХУНОК БЮДЖЕТНИХ КОШТІВ

## ПО ГОЛОВНИХ РОЗПОРЯДНИКАХ БЮДЖЕТНИХ КОШТІВ

## КАПІТАЛЬНІ ВКЛАДЕННЯ

ДЕПАРТАМЕНТ ОСВІТИ І НАУКИ

тис.грн

№	Код об'єкта	Головний розпорядник бюджетних коштів, замовник, назва об'єкта	Терміни реалізації проекту	Кошторисна вартість	Виконано на 01.01.2024	Обсяги фінансування, всього	Спеціальний фонд бюджету м. Києва			Примітка
							Всього	в тому числі		
								бюджет розвитку	цільові фонди	
1	2	3	4	5	6	7	8	9	10	11
<b>ВСЬОГО</b>						<b>102 691,400</b>	<b>102 691,400</b>	<b>102 691,400</b>		
<b><u>КП "ЖИТЛОІНВЕСТБУД - УКБ"</u></b>						<b>96 991,400</b>	<b>96 991,400</b>	<b>96 991,400</b>		
<b>ОСВІТА</b>						<b>96 991,400</b>	<b>96 991,400</b>	<b>96 991,400</b>		
246	265396	БУДІВНИЦТВО ЗАХИСНОЇ СПОРУДИ ЦИВІЛЬНОГО ПРИЗНАЧЕННЯ (ПРОТИРАДІАЦІЙНЕ УКРИТТЯ) ЗАКЛАДУ ДОШКІЛЬНОЇ ОСВІТИ (ЯСЛА-САДОК) № 741 ДАРНИЦЬКОГО РАЙОНУ М.КИЄВА НА ЗЕМЕЛЬНІЙ ДІЛЯНЦІ ЗА АДРЕСОЮ: ПРОСПЕКТ МИКОЛИ БАЖАНА, 7Є У ДАРНИЦЬКОМУ РАЙОНІ М.КИЄВА	09.2023 08.2024	34 681,933	13 459,980	21 221,953	21 221,953	21 221,953		НАКАЗ "ЖИТЛОІНВЕСТБУД-УКБ" ВІД 25.10.2023 №62
247	265395	БУДІВНИЦТВО ЗАХИСНОЇ СПОРУДИ ЦИВІЛЬНОГО ПРИЗНАЧЕННЯ (ПРОТИРАДІАЦІЙНЕ УКРИТТЯ) ДОШКІЛЬНОГО НАВЧАЛЬНОГО ЗАКЛАДУ (ЯСЛА-САДОК) № 149 ДАРНИЦЬКОГО РАЙОНУ М.КИЄВА НА ЗЕМЕЛЬНІЙ ДІЛЯНЦІ ЗА АДРЕСОЮ: ВУЛ.ВИШНЯКІВСЬКА, 12-Б У ДАРНИЦЬКОМУ РАЙОНІ М.КИЄВА	09.2023 12.2024	39 637,019	14 261,000	25 376,019	25 376,019	25 376,019		НАКАЗ "ЖИТЛОІНВЕСТБУД-УКБ" ВІД 25.10.2023 №61
248	265398	РЕКОНСТРУКЦІЯ НЕЖИТЛОВОЇ БУДІВЛИ ЛІТЕРА "А" З ПРИБУДОВОЮ ЗАХИСНОЇ СПОРУДИ ЦИВІЛЬНОГО ПРИЗНАЧЕННЯ (ПРОТИРАДІАЦІЙНЕ УКРИТТЯ) У ЗАКЛАДІ СЕРЕДНЬОЇ ЗАГАЛЬНООСВІТНЬОЇ ШКОЛИ № 174 М.КИЄВА НА ЗЕМЕЛЬНІЙ ДІЛЯНЦІ ЗА АДРЕСОЮ: ВУЛ. ГЕРОІВ СЕВАСТОПОЛЯ, 43 У СОЛОМ'ЯНСЬКОМУ РАЙОНІ М.КИЄВА	09.2023 08.2024	66 775,428	16 382,000	50 393,428	50 393,428	50 393,428		НАКАЗ "ЖИТЛОІНВЕСТБУД-УКБ" ВІД 25.10.2023 №60
<b><u>ДЕПАРТАМЕНТ ОСВІТИ І НАУКИ</u></b>						<b>5 700,000</b>	<b>5 700,000</b>	<b>5 700,000</b>		
<b>ОСВІТА</b>						<b>5 700,000</b>	<b>5 700,000</b>	<b>5 700,000</b>		
249	266044	БУДІВНИЦТВО СПОРУДИ ПОДВІЙНОГО ПРИЗНАЧЕННЯ ІЗ ЗАХИСНИМИ ВЛАСТИВОСТЯМИ ПРОТИРАДІАЦІЙНОГО УКРИТТЯ КОМУНАЛЬНОГО ЗАКЛАДУ ПРОФЕСІЙНОЇ (ПРОФЕСІЙНО-ТЕХНІЧНОЇ) ОСВІТИ "КИЇВСЬКИЙ ПРОФЕСІЙНИЙ КОЛЕДЖ ТЕХНОЛОГІЙ ТА ДИЗАЙНУ ОДЯГУ" НА ЗЕМЕЛЬНІЙ ДІЛЯНЦІ ЗА АДРЕСОЮ: ПРОСП. ЛЕОНІДА КАДЕНЮКА, 22 У ДЕСНЯНСЬКОМУ РАЙОНІ М.КИЄВА	04.2024 12.2027	50 000,000		5 700,000	5 700,000	5 700,000		

## ПРОГРАМА ЕКОНОМІЧНОГО І СОЦІАЛЬНОГО РОЗВИТКУ М. КИЄВА НА 2024—2026 РОКИ

РОЗПОДІЛ АСИГНУВАНЬ У 2024 РОЦІ НА ФІНАНСУВАННЯ КАПІТАЛЬНИХ ВКЛАДЕНЬ  
ЗА РАХУНОК БЮДЖЕТНИХ КОШТІВ

## ПО ГОЛОВНИХ РОЗПОРЯДНИКАХ БЮДЖЕТНИХ КОШТІВ

## КАПІТАЛЬНІ ВКЛАДЕННЯ

ДЕПАРТАМЕНТ МОЛОДІ ТА СПОРТУ

тис.грн

№	Код об'єкта	Головний розпорядник бюджетних коштів, замовник, назва об'єкта	Терміни реалізації проекту	Кошторисна вартість	Виконано на 01.01.2024	Обсяги фінансування, всього	Спеціальний фонд бюджету м. Києва			Примітка
							Всього	в тому числі		
								бюджет розвитку	Цільові фонди	
1	2	3	4	5	6	7	8	9	10	11
		<b>ВСЬОГО</b>				5 000,000	5 000,000	5 000,000		
		<b>КОМУНАЛЬНЕ ПІДПРИЄМСТВО "СПОРТИВНИЙ КОМПЛЕКС"</b>				5 000,000	5 000,000	5 000,000		
		<b>ФІЗИЧНА КУЛЬТУРА І СПОРТ</b>				5 000,000	5 000,000	5 000,000		
250	268203	РЕКОНСТРУКЦІЯ ТЕПЛОДЖЕРЕЛА З ВСТАНОВЛЕННЯМ МОДУЛЬНОЇ ГАЗОВОЇ КОТЕЛЬНОЇ З ПІДКЛЮЧЕННЯМ ІСНУЮЧИХ ІНЖЕНЕРНИХ МЕРЕЖ ПО ВУЛ.ДАВИДЧУКА, 48 В МІСТІ ІРПІНЬ	03.2024 12.2024	5 000,000		5 000,000	5 000,000	5 000,000		
		<b>в тому числі: проектні роботи</b>				1 000,000	1 000,000	1 000,000		



## ПРОГРАМА ЕКОНОМІЧНОГО І СОЦІАЛЬНОГО РОЗВИТКУ М. КИЄВА НА 2024—2026 РОКИ

РОЗПОДІЛ АСИГНУВАНЬ У 2024 РОЦІ НА ФІНАНСУВАННЯ КАПІТАЛЬНИХ ВКЛАДЕНЬ  
ЗА РАХУНОК БЮДЖЕТНИХ КОШТІВ

## ПО ГОЛОВНИХ РОЗПОРЯДНИКАХ БЮДЖЕТНИХ КОШТІВ

## КАПІТАЛЬНІ ВКЛАДЕННЯ

## ГОЛОСІІВСЬКА РАЙОННА В МІСТІ КИЄВІ ДЕРЖАВНА АДМІНІСТРАЦІЯ

тис.грн

№	Код об'єкта	Головний розпорядник бюджетних коштів, замовник, назва об'єкта	Терміни реалізації проєкту	Кошторисна вартість	Виконано на 01.01.2024	Обсяги фінансування, всього	Спеціальний фонд бюджету м. Києва			Примітка
							Всього	в тому числі		
								бюджет розвитку	цільові фонди	
1	2	3	4	5	6	7	8	9	10	11
<b>ВСЬОГО</b>						237 223,000	237 223,000	237 223,000		
<b>ОСВІТА</b>						227 223,000	227 223,000	227 223,000		
251	254111	РЕКОНСТРУКЦІЯ НЕЖИТЛОВОЇ БУДІВЛІ ЛІТ. "А-3" СПЕЦІАЛІЗОВАНОЇ ШКОЛИ І-ІІІ СТУПЕНІВ З ПОГЛИБЛЕНИМ ВИВЧЕННЯМ УКРАЇНСЬКОЇ МОВИ ТА ЛІТЕРАТУРИ № 260 МІСТА КИЄВА, ВУЛ. МАРШАЛА ЯКУБОВСЬКОГО, 7-Б У ГОЛОСІІВСЬКОМУ РАЙОНІ	03.2022 12.2026	392 435,234	8 503,100	10 000,000	10 000,000	10 000,000		
252	148038	РЕКОНСТРУКЦІЯ З ПРИБУДОВОЮ БУДІВЕЛЬ І СПОРУД ГІМНАЗІЇ № 59 ІМЕНІ О. М. БОЙЧЕНКА, ВУЛ. ВЕЛИКА КИТАЇВСЬКА, 85 В ГОЛОСІІВСЬКОМУ РАЙОНІ М. КИЄВА	01.2013 12.2028	505 848,944	350 516,600	15 473,000	15 473,000	15 473,000		РОЗПОР. КМДА ВІД 25.05.2023 №288
253	264727	БУДІВНИЦТВО СПОРУДИ ПОДВІЙНОГО ПРИЗНАЧЕННЯ ІЗ ЗАХИСНИМИ ВЛАСТИВОСТЯМИ ПРОТИРАДІАЦІЙНОГО УКРИТТЯ СПЕЦІАЛІЗОВАНОЇ ШКОЛИ І-ІІІ СТУПЕНІВ З ПОГЛИБЛЕНИМ ВИВЧЕННЯМ АНГЛІЙСЬКОЇ МОВИ № 44 МІСТА КИЄВА НА ЗЕМЕЛЬНІЙ ДІЛЯНЦІ ЗА АДРЕСОЮ: ВУЛ. ЖИЛЯНСЬКА, 46, У ГОЛОСІІВСЬКОМУ РАЙОНІ М.КИЄВА	09.2023 12.2024	36 594,000	2 394,000	34 200,000	34 200,000	34 200,000		
254	264724	БУДІВНИЦТВО СПОРУДИ ПОДВІЙНОГО ПРИЗНАЧЕННЯ ІЗ ЗАХИСНИМИ ВЛАСТИВОСТЯМИ ПРОТИРАДІАЦІЙНОГО УКРИТТЯ ГІМНАЗІЇ № 236 МІСТА КИЄВА НА ЗЕМЕЛЬНІЙ ДІЛЯНЦІ ЗА АДРЕСОЮ: ВУЛ. АКАДЕМІКА ЗАБОЛОТНОГО, 144 У ГОЛОСІІВСЬКОМУ РАЙОНІ М.КИЄВА	09.2023 12.2024	47 989,500	3 139,500	44 850,000	44 850,000	44 850,000		
255	264725	БУДІВНИЦТВО СПОРУДИ ПОДВІЙНОГО ПРИЗНАЧЕННЯ ІЗ ЗАХИСНИМИ ВЛАСТИВОСТЯМИ ПРОТИРАДІАЦІЙНОГО УКРИТТЯ ШКОЛИ І-ІІІ СТУПЕНІВ №186 МІСТА КИЄВА НА ЗЕМЕЛЬНІЙ ДІЛЯНЦІ ЗА АДРЕСОЮ: ВУЛ. СЕЧЕНОВА, 8 У ГОЛОСІІВСЬКОМУ РАЙОНІ М.КИЄВА	09.2023 12.2024	51 681,000	3 381,000	48 300,000	48 300,000	48 300,000		

№	Код об'єкта	Головний розпорядник бюджетних коштів, замовник, назва об'єкта	Терміни реалізації проєкту	Кошторисна вартість	Виконано на 01.01.2024	Обсяги фінансування, всього	Спеціальний фонд бюджету м. Києва			Примітка
							Всього	в тому числі		
								бюджет розвитку	цільові фонди	
1	2	3	4	5	6	7	8	9	10	11
256	264726	БУДІВНИЦТВО СПОРУДИ ПОДВІЙНОГО ПРИЗНАЧЕННЯ ІЗ ЗАХИСНИМИ ВЛАСТИВОСТЯМИ ПРОТИРАДІАЦІЙНОГО УКРИТТЯ СПЕЦІАЛІЗОВАНОЇ ШКОЛИ І-ІІІ СТУПЕНІВ З ПОГЛИБЛЕНИМ ВИВЧЕННЯМ АНГЛІЙСЬКОЇ ТА ІТАЛІЙСЬКОЇ МОВ №130 ІМЕНІ ДАНТЕ АЛІГ'ЄРІ МІСТА КИЄВА НА ЗЕМЕЛЬНІЙ ДІЛЯНЦІ ЗА АДРЕСОЮ: ВУЛ. ВЕЛИКА ВАСИЛЬКІВСЬКА, 128 У ГОЛОСІВСЬКОМУ РАЙОНІ М.КИЄВА	09.2023 12.2024	79 608,000	5 208,000	74 400,000	74 400,000	74 400,000		
		<b>ФІЗИЧНА КУЛЬТУРА І СПОРТ</b>				<b>10 000,000</b>	<b>10 000,000</b>	<b>10 000,000</b>		
257	265124	РЕКОНСТРУКЦІЯ НЕЖИТЛОВИХ БУДІВЕЛЬ ЛІТ "А-ІІ", "Б", "В", "Г" З УЛАШТУВАННЯМ УКРИТТЯ ПОДВІЙНОГО ПРИЗНАЧЕННЯ КОМПЛЕКСНОЇ ДИТЯЧО-ЮНАЦЬКОЇ СПОРТИВНОЇ ШКОЛИ №15 НА ВУЛ. ЯГІДНА, 2 У ГОЛОСІВСЬКОМУ РАЙОНІ	04.2023 12.2027	75 000,000	259,000	10 000,000	10 000,000	10 000,000		

## ПРОГРАМА ЕКОНОМІЧНОГО І СОЦІАЛЬНОГО РОЗВИТКУ М. КИЄВА НА 2024—2026 РОКИ

РОЗПОДІЛ АСИГНУВАНЬ У 2024 РОЦІ НА ФІНАНСУВАННЯ КАПІТАЛЬНИХ ВКЛАДЕНЬ  
ЗА РАХУНОК БЮДЖЕТНИХ КОШТІВ

## ПО ГОЛОВНИХ РОЗПОРЯДНИКАХ БЮДЖЕТНИХ КОШТІВ

## КАПІТАЛЬНІ ВКЛАДЕННЯ

## ДАРНИЦЬКА РАЙОННА В МІСТІ КИЄВІ ДЕРЖАВНА АДМІНІСТРАЦІЯ

тис.грн

№	Код об'єкта	Головний розпорядник бюджетних коштів, замовник, назва об'єкта	Терміни реалізації проєкту	Кошторисна вартість	Виконано на 01.01.2024	Обсяги фінансування, всього	Спеціальний фонд бюджету м. Києва			Примітка
							Всього	в тому числі		
								бюджет розвитку	цільові фонди	
1	2	3	4	5	6	7	8	9	10	11
<b>ВСЬОГО</b>						<b>140 867,357</b>	<b>140 867,357</b>	<b>140 867,357</b>		
<b>ЖИТЛОВО-КОМУНАЛЬНЕ ГОСПОДАРСТВО</b>						<b>68 630,000</b>	<b>68 630,000</b>	<b>68 630,000</b>		
258	139023	ПОЛІПШЕННЯ ВОДОПОСТАЧАННЯ ПРИВАТНОГО СЕКТОРА В МІКРОРАЙОНІ ЧЕРВОНИЙ ХУТІР (ДІЛЯНКА 9)	04.2005 12.2024	36 198,105	24 439,867	11 759,000	11 759,000	11 759,000		ЕКСПЕРТНИЙ ЗВІТ ВІД 26.10.16 № 1428-4298-16/УЕБ (НА КОРИГУВАННІ)
259	74705	ПОЛІПШЕННЯ ВОДОВІДВЕДЕННЯ ПРИВАТНОГО СЕКТОРА В МІКРОРАЙОНІ ЧЕРВОНИЙ ХУТІР (ДІЛЯНКА 9)	04.2005 12.2024	30 160,504	13 725,662	16 435,000	16 435,000	16 435,000		ЕКСПЕРТНИЙ ЗВІТ ВІД 26.10.16 № 1428-4298-16/УЕБ (НА КОРИГУВАННІ)
260	147696	ВОДОПОНИЖЕННЯ ТЕРИТОРІЇ ПРИВАТНОЇ ЗАБУДОВИ МКР. ЧЕРВОНИЙ ХУТІР	02.2017 12.2024	66 088,985	25 653,000	40 436,000	40 436,000	40 436,000		ЕКСПЕРТНИЙ ЗВІТ ВІД 24.05.2018 №0510-4331- 18/УЕБ/В (НА КОРИГУВАННІ)
<b>ОСВІТА</b>						<b>72 237,357</b>	<b>72 237,357</b>	<b>72 237,357</b>		
261	264679	БУДІВНИЦТВО СПОРУДИ ПОДВІЙНОГО ПРИЗНАЧЕННЯ ІЗ ЗАХИСНИМИ ВЛАСТИВОСТЯМИ ПРОТИРАДІАЦІЙНОГО УКРИТТЯ ДОШКІЛЬНОГО НАВЧАЛЬНОГО ЗАКЛАДУ (ЯСЛА-САДОК) №210 ДАРНИЦЬКОГО РАЙОНУ М. КИЄВА НА ЗЕМЕЛЬНІЙ ДІЛЯНЦІ ЗА АДРЕСОЮ: ВУЛ. СРІБНОКІЛЬСЬКА, 14-Б У ДАРНИЦЬКОМУ РАЙОНІ М.КИЄВА	09.2023 12.2024	12 800,000	896,000	11 904,000	11 904,000	11 904,000		
262	264676	БУДІВНИЦТВО СПОРУДИ ПОДВІЙНОГО ПРИЗНАЧЕННЯ ІЗ ЗАХИСНИМИ ВЛАСТИВОСТЯМИ ПРОТИРАДІАЦІЙНОГО УКРИТТЯ ДОШКІЛЬНОГО НАВЧАЛЬНОГО ЗАКЛАДУ (ЯСЛА-САДОК) №5 ДАРНИЦЬКОГО РАЙОНУ М. КИЄВА НА ЗЕМЕЛЬНІЙ ДІЛЯНЦІ ЗА АДРЕСОЮ: ВУЛ. СРІБНОКІЛЬСЬКА, 4-А У ДАРНИЦЬКОМУ РАЙОНІ М.КИЄВА	09.2023 12.2024	14 250,000	997,500	13 252,500	13 252,500	13 252,500		
263	264672	БУДІВНИЦТВО СПОРУДИ ПОДВІЙНОГО ПРИЗНАЧЕННЯ ІЗ ЗАХИСНИМИ ВЛАСТИВОСТЯМИ ПРОТИРАДІАЦІЙНОГО УКРИТТЯ ДОШКІЛЬНОГО НАВЧАЛЬНОГО ЗАКЛАДУ (ЯСЛА-САДОК) КОМБІНОВАНОГО ТИПУ №132 ДАРНИЦЬКОГО РАЙОНУ М.КИЄВА ЗА АДРЕСОЮ: ВУЛ. БОРИСА ГМИРІ, 3-А У ДАРНИЦЬКОМУ РАЙОНІ М.КИЄВА	09.2023 12.2024	16 800,000	1 176,000	15 624,000	15 624,000	15 624,000		
264	202671	РЕКОНСТРУКЦІЯ СТАДІОНУ ТА СПОРТИВНИХ СПОРУД СПЕЦІАЛЬНОЇ ШКОЛИ І-ІІ СТУПЕНІВ №10, М. КИЇВ, ВУЛ. ВАКУЛЕНЧУКА, 1	03.2019 12.2024	83 964,549	52 507,692	31 456,857	31 456,857	31 456,857		НАКАЗ ВІД 24.07.23 №372 ; ЕКСП. ЗВІТ ВІД 27.04.23 №0051- 4299-23/УЕП/А;

## ПРОГРАМА ЕКОНОМІЧНОГО І СОЦІАЛЬНОГО РОЗВИТКУ М. КИЄВА НА 2024—2026 РОКИ

РОЗПОДІЛ АСИГНУВАНЬ У 2024 РОЦІ НА ФІНАНСУВАННЯ КАПІТАЛЬНИХ ВКЛАДЕНЬ  
ЗА РАХУНОК БЮДЖЕТНИХ КОШТІВ

## ПО ГОЛОВНИХ РОЗПОРЯДНИКАХ БЮДЖЕТНИХ КОШТІВ

## КАПІТАЛЬНІ ВКЛАДЕННЯ

ДЕСНЯНСЬКА РАЙОННА В МІСТІ КИЄВІ ДЕРЖАВНА АДМІНІСТРАЦІЯ

тис.грн

№	Код об'єкта	Головний розпорядник бюджетних коштів, замовник, назва об'єкта	Терміни реалізації проєкту	Кошторисна вартість	Виконано на 01.01.2024	Обсяги фінансування, всього	Спеціальний фонд бюджету м. Києва			Примітка
							Всього	в тому числі		
								бюджет розвитку	цільові фонди	
1	2	3	4	5	6	7	8	9	10	11
<b>ВСЬОГО</b>						100 725,500	100 725,500	100 725,500		
<b>ОСВІТА</b>						100 725,500	100 725,500	100 725,500		
265	91947	РЕКОНСТРУКЦІЯ З ДОБУДОВОЮ ЗАГАЛЬНООСВІТНЬОЇ ШКОЛИ № 23 НА ВУЛ.ПУТИВЛЬСЬКИЙ, 35 У ДЕСНЯНСЬКОМУ РАЙОНІ М.КИЄВА	08.2003 08.2025	378 983,172	105 343,400	40 000,000	40 000,000	40 000,000		ЕКСПЕРТНИЙ ЗВІТ ВІД 03.08.2023 №579/КЕ/2023
266	264678	БУДІВНИЦТВО СПОРУДИ ПОДВІЙНОГО ПРИЗНАЧЕННЯ ІЗ ЗАХИСНИМИ ВЛАСТИВОСТЯМИ ПРОТИРАДІАЦІЙНОГО УКРИТТЯ ДОШКІЛЬНОГО НАВЧАЛЬНОГО ЗАКЛАДУ (ЯСЛА-САДОК) № 175 ДЕСНЯНСЬКОГО РАЙОНУ МІСТА КИЄВА НА ЗЕМЕЛЬНІЙ ДІЛЯНЦІ ЗА АДРЕСОЮ: ВУЛ. РАДИСТІВ, 61 У ДЕСНЯНСЬКОМУ РАЙОНІ М.КИЄВА	09.2023 12.2024	7 150,000	475,000	6 675,000	6 675,000	6 675,000		
267	264675	БУДІВНИЦТВО СПОРУДИ ПОДВІЙНОГО ПРИЗНАЧЕННЯ ІЗ ЗАХИСНИМИ ВЛАСТИВОСТЯМИ ПРОТИРАДІАЦІЙНОГО УКРИТТЯ ПОЧАТКОВОЇ ШКОЛИ "ЛІСОВІ ДЗВІНОЧКИ" ДЕСНЯНСЬКОГО РАЙОНУ МІСТА КИЄВА НА ЗЕМЕЛЬНІЙ ДІЛЯНЦІ ЗА АДРЕСОЮ: ВУЛ. КОСМОНАВТА ПОПОВИЧА (ВОЛКОВА), 22-А У ДЕСНЯНСЬКОМУ РАЙОНІ М.КИЄВА	09.2023 12.2024	14 950,000	696,500	14 253,500	14 253,500	14 253,500		
268	264677	БУДІВНИЦТВО СПОРУДИ ПОДВІЙНОГО ПРИЗНАЧЕННЯ ІЗ ЗАХИСНИМИ ВЛАСТИВОСТЯМИ ПРОТИРАДІАЦІЙНОГО УКРИТТЯ ЛІЦЕЮ №18 ДЕСНЯНСЬКОГО РАЙОНУ МІСТА КИЄВА НА ЗЕМЕЛЬНІЙ ДІЛЯНЦІ ЗА АДРЕСОЮ: ВУЛ. БРАТИСЛАВСЬКА, 14-А У ДЕСНЯНСЬКОМУ РАЙОНІ М.КИЄВА	09.2023 12.2024	18 700,000	871,500	17 828,500	17 828,500	17 828,500		
269	264673	БУДІВНИЦТВО СПОРУДИ ПОДВІЙНОГО ПРИЗНАЧЕННЯ ІЗ ЗАХИСНИМИ ВЛАСТИВОСТЯМИ ПРОТИРАДІАЦІЙНОГО УКРИТТЯ ПОЧАТКОВОЇ ШКОЛИ № 311 ДЕСНЯНСЬКОГО РАЙОНУ МІСТА КИЄВА НА ЗЕМЕЛЬНІЙ ДІЛЯНЦІ ЗА АДРЕСОЮ: ВУЛ. МИЛОСЛАВСЬКА, 27 У ДЕСНЯНСЬКОМУ РАЙОНІ М.КИЄВА	09.2023 12.2024	23 050,000	1 081,500	21 968,500	21 968,500	21 968,500		

## ПРОГРАМА ЕКОНОМІЧНОГО І СОЦІАЛЬНОГО РОЗВИТКУ М. КИЄВА НА 2024—2026 РОКИ

РОЗПОДІЛ АСИГНУВАНЬ У 2024 РОЦІ НА ФІНАНСУВАННЯ КАПІТАЛЬНИХ ВКЛАДЕНЬ  
ЗА РАХУНОК БЮДЖЕТНИХ КОШТІВ

## ПО ГОЛОВНИХ РОЗПОРЯДНИКАХ БЮДЖЕТНИХ КОШТІВ

## КАПІТАЛЬНІ ВКЛАДЕННЯ

## ДНІПРОВСЬКА РАЙОННА В МІСТІ КИЄВІ ДЕРЖАВНА АДМІНІСТРАЦІЯ

тис.грн

№	Код об'єкта	Головний розпорядник бюджетних коштів, замовник, назва об'єкта	Терміни реалізації проекту	Кошторисна вартість	Виконано на 01.01.2024	Обсяги фінансування, всього	Спеціальний фонд бюджету м. Києва			Примітка
							Всього	в тому числі		
								Бюджет розвитку	Цільові фонди	
1	2	3	4	5	6	7	8	9	10	11
<b>ВСЬОГО</b>						<b>289 717,500</b>	<b>289 717,500</b>	<b>289 717,500</b>		
<b>ОСВІТА</b>						<b>289 717,500</b>	<b>289 717,500</b>	<b>289 717,500</b>		
270	264688	БУДІВНИЦТВО СПОРУДИ ПОДВІЙНОГО ПРИЗНАЧЕННЯ ІЗ ЗАХИСНИМИ ВЛАСТИВОСТЯМИ ПРОТИРАДІАЦІЙНОГО УКРИТТЯ СЕРЕДНЬОЇ ЗАГАЛЬНООСВІТНЬОЇ ШКОЛИ І-ІІІ СТУПЕНІВ №146 М. КИЄВА НА ЗЕМЕЛЬНІЙ ДІЛЯНЦІ ЗА АДРЕСОЮ: ПРОСП. МИРУ, 11 У ДНІПРОВСЬКОМУ РАЙОНІ М.КИЄВА	09.2023 12.2025	111 600,500	2 593,500	54 503,500	54 503,500	54 503,500		
271	264691	БУДІВНИЦТВО СПОРУДИ ПОДВІЙНОГО ПРИЗНАЧЕННЯ ІЗ ЗАХИСНИМИ ВЛАСТИВОСТЯМИ ПРОТИРАДІАЦІЙНОГО УКРИТТЯ ГІМНАЗІЇ № 191 ІМ. П.Г. ТИЧІНИ З ПОГЛИБЛЕНИМ ВИВЧЕННЯМ ІНОЗЕМНИХ МОВ М. КИЄВА НА ЗЕМЕЛЬНІЙ ДІЛЯНЦІ ЗА АДРЕСОЮ: ВУЛ. ІВАНА МИКОЛАЙЧУКА, 9-А У ДНІПРОВСЬКОМУ РАЙОНІ М.КИЄВА	09.2023 12.2025	138 966,000	4 809,000	67 078,500	67 078,500	67 078,500		
272	264685	БУДІВНИЦТВО СПОРУДИ ПОДВІЙНОГО ПРИЗНАЧЕННЯ ІЗ ЗАХИСНИМИ ВЛАСТИВОСТЯМИ ПРОТИРАДІАЦІЙНОГО УКРИТТЯ НАВЧАЛЬНО-ВИХОВНОГО КОМПЛЕКСУ № 183 "ФОРТУНА" З ПОГЛИБЛЕНИМ ВИВЧЕННЯМ ІНОЗЕМНИХ МОВ (СПЕЦІАЛІЗОВАНОЇ ШКОЛИ І СТУПЕНЯ - ГІМНАЗІЇ) М. КИЄВА НА ЗЕМЕЛЬНІЙ ДІЛЯНЦІ ЗА АДРЕСОЮ: ВУЛ. ЮНОСТІ, 5 У ДНІПРОВСЬКОМУ РАЙОНІ М.КИЄВА	09.2023 12.2025	172 307,500	4 595,500	83 856,000	83 856,000	83 856,000		
273	264706	БУДІВНИЦТВО СПОРУДИ ПОДВІЙНОГО ПРИЗНАЧЕННЯ ІЗ ЗАХИСНИМИ ВЛАСТИВОСТЯМИ ПРОТИРАДІАЦІЙНОГО УКРИТТЯ НАВЧАЛЬНО-ВИХОВНОГО КОМПЛЕКСУ № 209 "СУЗІР'Я" (ПОЧАТКОВОЇ СПЕЦІАЛІЗОВАНОЇ ШКОЛИ-КОЛЕГУМА) М.КИЄВА НА ЗЕМЕЛЬНІЙ ДІЛЯНЦІ ЗА АДРЕСОЮ: ВУЛ. БЕРЕЗНЯКІВСЬКА, 32 У ДНІПРОВСЬКОМУ РАЙОНІ М.КИЄВА	09.2023 12.2025	173 329,500	4 770,500	84 279,500	84 279,500	84 279,500		

## ПРОГРАМА ЕКОНОМІЧНОГО І СОЦІАЛЬНОГО РОЗВИТКУ М. КИЄВА НА 2024—2026 РОКИ

РОЗПОДІЛ АСИГНУВАНЬ У 2024 РОЦІ НА ФІНАНСУВАННЯ КАПІТАЛЬНИХ ВКЛАДЕНЬ  
ЗА РАХУНОК БЮДЖЕТНИХ КОШТІВ

## ПО ГОЛОВНИХ РОЗПОРЯДНИКАХ БЮДЖЕТНИХ КОШТІВ

## КАПІТАЛЬНІ ВКЛАДЕННЯ

ОБОЛОНСЬКА РАЙОННА В МІСТІ КИЄВІ ДЕРЖАВНА АДМІНІСТРАЦІЯ

тис.грн

№	Код об'єкта	Головний розпорядник бюджетних коштів, замовник, назва об'єкта	Терміни реалізації проекту	Кошторисна вартість	Виконано на 01.01.2024	Обсяги фінансування, всього	Спеціальний фонд бюджету м. Києва			Примітка
							Всього	в тому числі		
								бюджет розвитку	цільові фонди	
1	2	3	4	5	6	7	8	9	10	11
<b>ВСЬОГО</b>						102 795,394	102 795,394	92 612,489	10 182,905	
<b>ТРАНСПОРТ ТА ТРАНСПОРТНА ІНФРАСТРУКТУРА, ДОРОЖНЄ ГОСПОДАРСТВО</b>						10 182,905	10 182,905		10 182,905	
274	251928	БУДІВНИЦТВО ПІШОХІДНОГО МОСТОВОГО ПЕРЕХОДУ МІЖ ОБОЛОНСЬКОЮ НАБЕРЕЖНОЮ ТА ОСТРОВИМ ОБОЛОНСЬКИЙ В ОБОЛОНСЬКОМУ РАЙОНІ	03.2020 12.2025	248 999,121	108 769,239	10 182,905	10 182,905		10 182,905	РОЗПОР.ОБОЛОН.РДА ВІД 17.12.2020 №653,
<b>ОСВІТА</b>						92 612,489	92 612,489	92 612,489		
275	264708	БУДІВНИЦТВО СПОРУДИ ПОДВІЙНОГО ПРИЗНАЧЕННЯ ІЗ ЗАХИСНИМИ ВЛАСТИВОСТЯМИ ПРОТИРАДІАЦІЙНОГО УКРИТТЯ НАВЧАЛЬНО-ВИХОВНОГО КОМПЛЕКСУ "СПЕЦІАЛІЗОВАНА ШКОЛА І СТУПЕНЯ 3 ПОГЛИБЛЕНИМ ВИВЧЕННЯМ АНГЛІЙСЬКОЇ МОВИ - ДОШКІЛЬНИЙ НАВЧАЛЬНИЙ ЗАКЛАД "ПЕРША ЛАСТІВКА" ОБОЛОНСЬКОГО РАЙОНУ М. КИЄВА НА ЗЕМЕЛЬНІЙ ДІЛЯНЦІ ЗА АДРЕСОЮ: ВУЛ. ГЕРОІВ ПОЛКУ "АЗОВ", 30-А У ОБОЛОНСЬКОМУ РАЙОНІ М.КИЄВА	09.2023 12.2024	19 944,700	525,000	19 419,700	19 419,700	19 419,700		
276	252939	РЕКОНСТРУКЦІЯ БУДІВЛІ ГРОМАДСЬКОГО БУДИНКУ ДОШКІЛЬНОГО НАВЧАЛЬНОГО ЗАКЛАДУ N 224 НА ВУЛ.ПОПОВА, 7 В ОБОЛОНСЬКОМУ РАЙОНІ М.КИЄВА	04.2023 12.2025	154 721,417	5 000,000	20 000,000	20 000,000	20 000,000		ЕКСП.ЗВІТ ВІД 05.10.2023 №230821-12/А
277	264707	БУДІВНИЦТВО СПОРУДИ ПОДВІЙНОГО ПРИЗНАЧЕННЯ ІЗ ЗАХИСНИМИ ВЛАСТИВОСТЯМИ ПРОТИРАДІАЦІЙНОГО УКРИТТЯ НАВЧАЛЬНО-ВИХОВНОГО КОМПЛЕКСУ "ШКОЛА І СТУПЕНЯ-ДОШКІЛЬНИЙ НАВЧАЛЬНИЙ ЗАКЛАД "ЛАСТІВКА" ОБОЛОНСЬКОГО РАЙОНУ М.КИЄВА НА ЗЕМЕЛЬНІЙ ДІЛЯНЦІ ЗА АДРЕСОЮ: ПРОСП. ОБОЛОНСЬКИЙ, 32А У ОБОЛОНСЬКОМУ РАЙОНІ М.КИЄВА	09.2023 12.2024	20 910,300	567,000	20 343,300	20 343,300	20 343,300		
278	203209	РЕКОНСТРУКЦІЯ НЕЖИТЛОВОЇ БУДІВЛІ, ЛІТ"А" (ДОШКІЛЬНОГО НАВЧАЛЬНОГО ЗАКЛАДУ №206) БЕЗ ЗМІНИ ФУНКЦІЇ НА ВУЛ. ПОЛЯРНІЙ, 13-А У ОБОЛОНСЬКОМУ РАЙОНІ М.КИЄВА	04.2020 12.2025	115 841,865	72 992,376	32 849,489	32 849,489	32 849,489		НАКАЗ УПР.ОСВІТИ ОБОЛ.РДА ВІД 13.10.2023 №376

## РАМА ЕКОНОМІЧНОГО І СОЦІАЛЬНОГО РОЗВИТКУ М. КИЄВА НА 2024—2026 РОКИ

РОЗПОДІЛ АСИГНУВАНЬ У 2024 РОЦІ НА ФІНАНСУВАННЯ КАПІТАЛЬНИХ ВКЛАДЕНЬ  
ЗА РАХУНОК БЮДЖЕТНИХ КОШТІВ

## ПО ГОЛОВНИХ РОЗПОРЯДНИКАХ БЮДЖЕТНИХ КОШТІВ

## КАПІТАЛЬНІ ВКЛАДЕННЯ

## ПЕЧЕРСЬКА РАЙОННА В МІСТІ КИЄВІ ДЕРЖАВНА АДМІНІСТРАЦІЯ

тис.грн	
Києва	Примітка
цільові фонди	
10	
11	

Код	Терміни реалізації проєкту	Кошторисна вартість	Виконано на 01.01.2024	Обсяги фінансування, всього	Спеціальний фонд бюджету м. Києва			Примітка
					Всього	в тому числі		
						бюджет розвитку	цільові фонди	
4	5	6	7	8	9	10	11	

10 182,905

92 721,000 92 721,000 92 721,000

10 182,905

92 721,000 92 721,000 92 721,000

10 182,905 РОЗПОР.ОБОЛОН.РДА ВІД  
17.12.2020 №653.3  
1  
3  
56  
BA

09.2023 22 150,000 1 550,500 20 599,500 20 599,500 20 599,500

A

09.2023 35 650,000 2 495,500 33 154,500 33 154,500 33 154,500

IA

09.2023 41 900,000 2 933,000 38 967,000 38 967,000 38 967,000

I,

ЕКСП.ЗВІТ ВІД 05.10.2023  
№230821-12/A

## ПРОГРАМА ЕКОНОМІЧНОГО І СОЦІАЛЬНОГО РОЗВИТКУ М. КИЄВА НА 2024—2026 РОКИ

РОЗПОДІЛ АСИГНУВАНЬ У 2024 РОЦІ НА ФІНАНСУВАННЯ КАПІТАЛЬНИХ ВКЛАДЕНЬ  
ЗА РАХУНОК БЮДЖЕТНИХ КОШТІВ

## ПО ГОЛОВНИХ РОЗПОРЯДНИКАХ БЮДЖЕТНИХ КОШТІВ

## КАПІТАЛЬНІ ВКЛАДЕННЯ

## ПОДІЛЬСЬКА РАЙОННА В МІСТІ КИЄВІ ДЕРЖАВНА АДМІНІСТРАЦІЯ

тис.грн

№	Код об'єкта	Головний розпорядник бюджетних коштів, замовник, назва об'єкта	Терміни реалізації проєкту	Кошторисна вартість	Виконано на 01.01.2024	Обсяги фінансування, всього	Спеціальний фонд бюджету м. Києва			Примітка
							Всього	в тому числі		
								бюджет розвитку	цільові фонди	
1	2	3	4	5	6	7	8	9	10	11
<b>ВСЬОГО</b>						<b>111 102,256</b>	<b>111 102,256</b>	<b>111 102,256</b>		
<b>ОСВІТА</b>						<b>86 861,000</b>	<b>86 861,000</b>	<b>86 861,000</b>		
282	264714	БУДІВНИЦТВО СПОРУДИ ПОДВІЙНОГО ПРИЗНАЧЕННЯ ІЗ ЗАХИСНИМИ ВЛАСТИВОСТЯМИ ПРОТИРАДІАЦІЙНОГО УКРИТТЯ ЛІЦЕЙ № 63* ПОДІЛЬСЬКОГО РАЙОНУ М.КИЄВА НА ЗЕМЕЛЬНІЙ ДІЛЯНЦІ ЗА АДРЕСОЮ: ВУЛ. ІВАНА ВИГОВСЬКОГО, 10-А У ПОДІЛЬСЬКОМУ РАЙОНІ М.КИЄВА	09.2023 12.2024	42 950,000	3 007,000	39 943,000	39 943,000	39 943,000		
283	264713	БУДІВНИЦТВО СПОРУДИ ПОДВІЙНОГО ПРИЗНАЧЕННЯ ІЗ ЗАХИСНИМИ ВЛАСТИВОСТЯМИ ПРОТИРАДІАЦІЙНОГО УКРИТТЯ ЛІЦЕЙ № 3 ПОДІЛЬСЬКОГО РАЙОНУ М.КИЄВА НА ЗЕМЕЛЬНІЙ ДІЛЯНЦІ ЗА АДРЕСОЮ: ПРОСП. ПРАВДИ, 84 У ПОДІЛЬСЬКОМУ РАЙОНІ М.КИЄВА	09.2023 12.2024	50 450,000	3 532,000	46 918,000	46 918,000	46 918,000		
<b>СОЦІАЛЬНИЙ ЗАХИСТ ТА СОЦІАЛЬНЕ ЗАБЕЗПЕЧЕННЯ</b>						<b>24 241,256</b>	<b>24 241,256</b>	<b>24 241,256</b>		
284	179973	РЕКОНСТРУКЦІЯ НЕЖИТЛОВОЇ БУДІВЛИ НА ВУЛ. МОСТИЦЬКІЙ, 20 ДЛЯ СТВОРЕННЯ УМОВ ДЛЯ НАДАННЯ СОЦІАЛЬНИХ ПОСЛУГ, ПОСЛУГ У СФЕРІ СОЦІАЛЬНОГО ЗАХИСТУ ГРОМАДЯН У ПОДІЛЬСЬКОМУ РАЙОНІ	05.2018 12.2026	102 936,186	3 698,700	2 000,000	2 000,000	2 000,000		НАКАЗ УКБА ПОДІЛЬСЬКОГО РАЙОНУ ВІД 17.08.18 №7 (ЕКСПЕРТНИЙ ЗВІТ ТОВ "УКРБУДЕКСПЕРТИЗА" ВІД 14.08.2018 №3-184-18-ЕП/КО)
в тому числі: проєктні роботи						2 000,000	2 000,000	2 000,000		
285	196695	РЕКОНСТРУКЦІЯ БУДІВЛИ НА ПРОСПЕКТІ ПРАВДИ, 4 ДЛЯ РОЗМІЩЕННЯ ЦЕНТРУ КОМПЛЕКСНОЇ РЕАБІЛІТАЦІЇ ДЛЯ ОСІБ З ІНВАЛІДНІСТЮ У ПОДІЛЬСЬКОМУ РАЙОНІ	03.2019 12.2024	210 249,856	188 008,600	22 241,256	22 241,256	22 241,256		РОЗПОРЯДЖЕННЯ КМБА ВІД 05.06.2023 №329



## ПРОГРАМА ЕКОНОМІЧНОГО І СОЦІАЛЬНОГО РОЗВИТКУ М. КИЄВА НА 2024—2026 РОКИ

РОЗПОДІЛ АСИГНУВАНЬ У 2024 РОЦІ НА ФІНАНСУВАННЯ КАПІТАЛЬНИХ ВКЛАДЕНЬ  
ЗА РАХУНОК БЮДЖЕТНИХ КОШТІВ

## ПО ГОЛОВНИХ РОЗПОРЯДНИКАХ БЮДЖЕТНИХ КОШТІВ

## КАПІТАЛЬНІ ВКЛАДЕННЯ

## СВЯТОШИНСЬКА РАЙОННА В МІСТІ КИЄВІ ДЕРЖАВНА АДМІНІСТРАЦІЯ

тис.грн

№	Код об'єкта	Головний розпорядник бюджетних коштів, замовник, назва об'єкта	Терміни реалізації проекту	Кошторисна вартість	Виконано на 01.01.2024	Обсяги фінансування, всього	Спеціальний фонд бюджету м. Києва			Примітка
							Всього	в тому числі		
								бюджет розвитку	цільові фонди	
1	2	3	4	5	6	7	8	9	10	11
<b>ВСЬОГО</b>						<b>375 361,100</b>	<b>375 361,100</b>	<b>375 361,100</b>		
<b>ОСВІТА</b>						<b>321 095,000</b>	<b>321 095,000</b>	<b>321 095,000</b>		
286	264687	БУДІВНИЦТВО СПОРУДИ ПОДВІЙНОГО ПРИЗНАЧЕННЯ ІЗ ЗАХИСНИМИ ВЛАСТИВОСТЯМИ ПРОТИРАДІАЦІЙНОГО УКРИТТЯ ЛІЦЕЮ "ЕКО" № 198 НА ЗЕМЕЛЬНІЙ ДІЛЯНЦІ ЗА АДРЕСОЮ: ВУЛ. ЖУЛЯ ВЕРНА, 9-А У СВЯТОШИНСЬКОМУ РАЙОНІ М. КИЄВА	09.2023 12.2024	27 300,000	1 911,000	25 389,000	25 389,000	25 389,000		
287	264686	БУДІВНИЦТВО СПОРУДИ ПОДВІЙНОГО ПРИЗНАЧЕННЯ ІЗ ЗАХИСНИМИ ВЛАСТИВОСТЯМИ ПРОТИРАДІАЦІЙНОГО УКРИТТЯ СЕРЕДНЬОЇ ЗАГАЛЬНООСВІТНЬОЇ ШКОЛИ № 55 СВЯТОШИНСЬКОГО РАЙОНУ М. КИЄВА НА ЗЕМЕЛЬНІЙ ДІЛЯНЦІ ЗА АДРЕСОЮ: ВУЛ. ОСІННЯ, 35 У СВЯТОШИНСЬКОМУ РАЙОНІ М. КИЄВА	09.2023 12.2024	34 750,000	2 432,500	32 317,500	32 317,500	32 317,500		
288	264689	БУДІВНИЦТВО СПОРУДИ ПОДВІЙНОГО ПРИЗНАЧЕННЯ ІЗ ЗАХИСНИМИ ВЛАСТИВОСТЯМИ ПРОТИРАДІАЦІЙНОГО УКРИТТЯ СЕРЕДНЬОЇ ЗАГАЛЬНООСВІТНЬОЇ ШКОЛИ № 83 СВЯТОШИНСЬКОГО РАЙОНУ М. КИЄВА НА ЗЕМЕЛЬНІЙ ДІЛЯНЦІ ЗА АДРЕСОЮ: ВУЛИЦЯ ГЕРОІВ КОСМОСУ, 3 У СВЯТОШИНСЬКОМУ РАЙОНІ М. КИЄВА	09.2023 12.2024	42 600,000	2 982,000	39 618,000	39 618,000	39 618,000		
289	264680	БУДІВНИЦТВО СПОРУДИ ПОДВІЙНОГО ПРИЗНАЧЕННЯ ІЗ ЗАХИСНИМИ ВЛАСТИВОСТЯМИ ПРОТИРАДІАЦІЙНОГО УКРИТТЯ КИЇВСЬКОЇ ГІМНАЗІЇ №154 СВЯТОШИНСЬКОЇ РАЙОННОЇ У М. КИЄВІ ДЕРЖАВНОЇ АДМІНІСТРАЦІЇ НА ЗЕМЕЛЬНІЙ ДІЛЯНЦІ ЗА АДРЕСОЮ: ПРОСП. БЕРЕСТЕЙСЬКИЙ, 63 У СВЯТОШИНСЬКОМУ РАЙОНІ М.КИЄВА	09.2023 12.2024	45 100,000	3 157,000	41 943,000	41 943,000	41 943,000		
290	196699	РЕКОНСТРУКЦІЯ ПРИМІЩЕНЬ НА ВУЛ. АКАДЕМІКА КОРОЛЬОВА, 5-А ДЛЯ ВІДНОВЛЕННЯ РОБОТИ ДОШКІЛЬНОГО НАВЧАЛЬНОГО ЗАКЛАДУ №497 (З ВЛАШТУВАННЯМ СПОРУДИ ПОДВІЙНОГО ПРИЗНАЧЕННЯ ІЗ ЗАХИСНИМИ ВЛАСТИВОСТЯМИ ПРОТИРАДІАЦІЙНОГО УКРИТТЯ)	03.2018 12.2024	231 929,779	181 929,779	50 000,000	50 000,000	50 000,000		РОЗПОР. КМДА від 21.12.21 № 2691; КОРИГ. ПКД
в тому числі: проектні роботи						4 000,000	4 000,000	4 000,000		

№	Код об'єкта	Головний розпорядник бюджетних коштів, замовник, назва об'єкта	Терміни реалізації проєкту	Кошторисна вартість	Виконано на 01.01.2024	Обсяги фінансування, всього	Спеціальний фонд бюджету м. Києва			Примітка
							Всього	в тому числі		
								бюджет розвитку	цільові фонди	
1	2	3	4	5	6	7	8	9	10	11
291	264690	БУДІВНИЦТВО СПОРУДИ ПОДВІЙНОГО ПРИЗНАЧЕННЯ ІЗ ЗАХИСНИМИ ВЛАСТИВОСТЯМИ ПРОТИРАДІАЦІЙНОГО УКРИТТЯ СПЕЦІАЛІЗОВАНОЇ ШКОЛИ № 197 ІМ. ДМИТРА ЛУЦЕНКА СВЯТОШИНСЬКОГО РАЙОНУ М. КИЄВА НА ЗЕМЕЛЬНІЙ ДІЛЯНЦІ ЗА АДРЕСОЮ: ВУЛ. ВАСИЛЯ ДОМАНИЦЬКОГО, 12 У СВЯТОШИНСЬКОМУ РАЙОНІ М. КИЄВА	09.2023 12.2024	59 950,000	4 196,500	55 753,500	55 753,500	55 753,500		
292	264682	БУДІВНИЦТВО СПОРУДИ ПОДВІЙНОГО ПРИЗНАЧЕННЯ ІЗ ЗАХИСНИМИ ВЛАСТИВОСТЯМИ ПРОТИРАДІАЦІЙНОГО УКРИТТЯ СЕРЕДНЬОЇ ЗАГАЛЬНООСВІТНЬОЇ ШКОЛИ № 223 СВЯТОШИНСЬКОГО РАЙОНУ М.КИЄВА НА ЗЕМЕЛЬНІЙ ДІЛЯНЦІ ЗА АДРЕСОЮ: ВУЛ. ОЛЕКСАНДРА МАХОВА, 6-Г У СВЯТОШИНСЬКОМУ РАЙОНІ М.КИЄВА	09.2023 12.2024	81 800,000	5 726,000	76 074,000	76 074,000	76 074,000		
		СОЦІАЛЬНИЙ ЗАХИСТ ТА СОЦІАЛЬНЕ ЗАБЕЗПЕЧЕННЯ				54 266,100	54 266,100	54 266,100		
293	251941	РЕКОНСТРУКЦІЯ НЕЖИТЛОВОЇ БУДІВЛІ ЛІТ. "А" НА ВУЛИЦІ ЯКУБА КОЛАСА, 8-А ДЛЯ СТВОРЕННЯ УМОВ ДЛЯ НАДАННЯ СОЦІАЛЬНИХ ТА РЕАБІЛІТАЦІЙНИХ ПОСЛУГ, ПОСЛУГ У СФЕРІ СОЦІАЛЬНОГО ЗАХИСТУ ГРОМАДЯН У СВЯТОШИНСЬКОМУ РАЙОНІ М.КИЄВА	04.2021 12.2025	119 989,350	32 248,711	54 266,100	54 266,100	54 266,100		ЕКСП. ЗВІТ ВІД 12.12.22 №12/555-12/22

## ПРОГРАМА ЕКОНОМІЧНОГО І СОЦІАЛЬНОГО РОЗВИТКУ М. КИЄВА НА 2024—2026 РОКИ

РОЗПОДІЛ АСИГНУВАНЬ У 2024 РОЦІ НА ФІНАНСУВАННЯ КАПІТАЛЬНИХ ВКЛАДЕНЬ  
ЗА РАХУНОК БЮДЖЕТНИХ КОШТІВ

## ПО ГОЛОВНИХ РОЗПОРЯДНИКАХ БЮДЖЕТНИХ КОШТІВ

## КАПІТАЛЬНІ ВКЛАДЕННЯ

СОЛОМ'ЯНСЬКА РАЙОННА В МІСТІ КИЄВІ ДЕРЖАВНА АДМІНІСТРАЦІЯ

тис.грн

№	Код об'єкта	Головний розпорядник бюджетних коштів, замовник, назва об'єкта	Терміни реалізації проекту	Кошторисна вартість	Виконано на 01.01.2024	Обсяги фінансування, всього	Спеціальний фонд бюджету м. Києва			Примітка
							Всього	в тому числі		
								бюджет розвитку	цільові фонди	
1	2	3	4	5	6	7	8	9	10	11
<b>ВСЬОГО</b>						<b>81 853,713</b>	<b>81 853,713</b>	<b>81 853,713</b>		
<b>ОСВІТА</b>						<b>81 853,713</b>	<b>81 853,713</b>	<b>81 853,713</b>		
294	264670	БУДІВНИЦТВО СПОРУДИ ПОДВІЙНОГО ПРИЗНАЧЕННЯ ІЗ ЗАХИСНИМИ ВЛАСТИВОСТЯМИ ПРОТИРАДІАЦІЙНОГО УКРИТТЯ ПОЧАТКОВОЇ СПЕЦІАЛІЗОВАНОЇ ШКОЛИ І СТУПЕНЯ № 164 З ПОГЛИБЛЕНИМ ВИВЧЕННЯМ ОКРЕМИХ ПРЕДМЕТІВ М.КИЄВА НА ЗЕМЕЛЬНІЙ ДІЛЯНЦІ ЗА АДРЕСОЮ: ВУЛ.УМАНСЬКА, 39 У СОЛОМ'ЯНСЬКОМУ РАЙОНІ М.КИЄВА	09.2023 12.2024	13 600,000	952,000	12 648,000	12 648,000	12 648,000		
295	264674	БУДІВНИЦТВО СПОРУДИ ПОДВІЙНОГО ПРИЗНАЧЕННЯ ІЗ ЗАХИСНИМИ ВЛАСТИВОСТЯМИ ПРОТИРАДІАЦІЙНОГО УКРИТТЯ ПОЛІТЕХНІЧНОГО ЛІЦЕЮ НАЦІОНАЛЬНОГО ТЕХНІЧНОГО УНІВЕРСИТЕТУ УКРАЇНИ "КПІ" М.КИЄВА НА ЗЕМЕЛЬНІЙ ДІЛЯНЦІ ЗА АДРЕСОЮ: БУЛ.ВАЦЛАВА ГАВЕЛА,41-А	09.2023 12.2024	14 500,000	1 015,000	13 485,000	13 485,000	13 485,000		
296	224701	РЕКОНСТРУКЦІЯ СТАДІОНУ ТА ОКРЕМО РОЗТАШОВАНОЇ ДВОПОВЕРХОВОЇ БУДІВЛІ ВЕЧІРНЬОЇ (ЗМІННОЇ) ШКОЛИ № 3 М. КИЄВА НА ВУЛИЦІ УШИНСЬКОГО, 15 У СОЛОМ'ЯНСЬКОМУ РАЙОНІ	05.2021 12.2024	26 300,000	1 455,287	24 844,713	24 844,713	24 844,713		
297	264671	БУДІВНИЦТВО СПОРУДИ ПОДВІЙНОГО ПРИЗНАЧЕННЯ ІЗ ЗАХИСНИМИ ВЛАСТИВОСТЯМИ ПРОТИРАДІАЦІЙНОГО УКРИТТЯ ЛІЦЕЮ №142 М.КИЄВА НА ЗЕМЕЛЬНІЙ ДІЛЯНЦІ ЗА АДРЕСОЮ: ВУЛ.ПОЛІТЕХНІЧНА, 2-А У СОЛОМ'ЯНСЬКОМУ РАЙОНІ М.КИЄВА	09.2023 12.2024	33 200,000	2 324,000	30 876,000	30 876,000	30 876,000		

## ПРОГРАМА ЕКОНОМІЧНОГО І СОЦІАЛЬНОГО РОЗВИТКУ М. КИЄВА НА 2024—2026 РОКИ

РОЗПОДІЛ АСИГНУВАНЬ У 2024 РОЦІ НА ФІНАНСУВАННЯ КАПІТАЛЬНИХ ВКЛАДЕНЬ  
ЗА РАХУНОК БЮДЖЕТНИХ КОШТІВ

## ПО ГОЛОВНИХ РОЗПОРЯДНИКАХ БЮДЖЕТНИХ КОШТІВ

## КАПІТАЛЬНІ ВКЛАДЕННЯ

ШЕВЧЕНКІВСЬКА РАЙОННА В МІСТІ КИЄВІ ДЕРЖАВНА АДМІНІСТРАЦІЯ

тис.грн

№	Код об'єкта	Головний розпорядник бюджетних коштів, замовник, назва об'єкта	Терміни реалізації проєкту	Кошторисна вартість	Виконано на 01.01.2024	Обсяги фінансування, всього	Спеціальний фонд бюджету м. Києва			Примітка
							Всього	в тому числі		
								бюджет розвитку	цільові фонди	
1	2	3	4	5	6	7	8	9	10	11
<b>ВСЬОГО</b>						185 237,500	185 237,500	185 237,500		
<b>ОСВІТА</b>						185 237,500	185 237,500	185 237,500		
298	264711	БУДІВНИЦТВО СПОРУДИ ПОДВІЙНОГО ПРИЗНАЧЕННЯ ІЗ ЗАХИСНИМИ ВЛАСТИВОСТЯМИ ПРОТИРАДІАЦІЙНОГО УКРИТТЯ ЛІЦЕЮ "УНІВЕРСУМ" ШЕВЧЕНКІВСЬКОГО РАЙОНУ М. КИЄВА НА ЗЕМЕЛЬНІЙ ДІЛЯНЦІ ЗА АДРЕСОЮ: ВУЛ. ПОЛІТЕХНІЧНА, 3- А У ШЕВЧЕНКІВСЬКОМУ РАЙОНІ М.КИЄВА	09.2023 12.2024	42 952,000	952,000	42 000,000	42 000,000	42 000,000		
299	264692	БУДІВНИЦТВО СПОРУДИ ПОДВІЙНОГО ПРИЗНАЧЕННЯ ІЗ ЗАХИСНИМИ ВЛАСТИВОСТЯМИ ПРОТИРАДІАЦІЙНОГО УКРИТТЯ СПЕЦІАЛІЗОВАНОЇ ШКОЛИ І-ІІІ СТУПЕНІВ №41 ІМ.З.К.СЛЮСАРЕНКА З ПОГЛИБЛЕНИМ ВИВЧЕННЯМ АНГЛІЙСЬКОЇ МОВИ ШЕВЧЕНКІВСЬКОГО РАЙОНУ М.КИЄВА НА ЗЕМЕЛЬНІЙ ДІЛЯНЦІ ЗА АДРЕСОЮ: ПРОСП. БЕРЕСТЕЙСЬКИЙ, 7-А У ШЕВЧЕНКІВСЬКОМУ РАЙОНІ М.КИЄВА	09.2023 12.2024	74 863,750	3 245,000	71 618,750	71 618,750	71 618,750		
300	264712	БУДІВНИЦТВО СПОРУДИ ПОДВІЙНОГО ПРИЗНАЧЕННЯ ІЗ ЗАХИСНИМИ ВЛАСТИВОСТЯМИ ПРОТИРАДІАЦІЙНОГО УКРИТТЯ ГІМНАЗІЇ № 172 "НИВКИ" ШЕВЧЕНКІВСЬКОГО РАЙОНУ М.КИЄВА НА ЗЕМЕЛЬНІЙ ДІЛЯНЦІ ЗА АДРЕСОЮ: ВУЛ. РУЖИНСЬКА, 30/32 У ШЕВЧЕНКІВСЬКОМУ РАЙОНІ М.КИЄВА	09.2023 12.2024	75 475,750	3 857,000	71 618,750	71 618,750	71 618,750		

Київський міський голова

Віталій КЛИЧКО

Додаток 6  
до Програми економічного і соціального  
розвитку м. Києва на 2024—2026 роки

ПРОГРАМА ЕКОНОМІЧНОГО І СОЦІАЛЬНОГО РОЗВИТКУ М. КИЄВА НА 2024—2026 РОКИ

РОЗПОДІЛ АСИГНУВАНЬ У 2024 РОЦІ НА ФІНАНСУВАННЯ КАПІТАЛЬНОГО РЕМОНТУ  
ЗА РАХУНОК БЮДЖЕТНИХ КОШТІВ

ПО ГОЛОВНИХ РОЗПОРЯДНИКАХ БЮДЖЕТНИХ КОШТІВ

КАПІТАЛЬНИЙ РЕМОНТ

тис.грн

Напрями фінансування		Обсяги фінансування, всього	Спеціальний фонд бюджету м. Києва		
Код типової програмної класифікації видатків та кредитування місцевого бюджету	Головний розпорядник бюджетних коштів, замовник, вид робіт		Всього	в тому числі	
				бюджет розвитку	цільові фонди
1	2	3	4	5	6
<b>ВСЬОГО</b>		6 689 052,355	6 689 052,355	6 669 052,355	20 000,000
Розділ 1					
<b>ДЕПАРТАМЕНТ ТРАНСПОРТНОЇ ІНФРАСТРУКТУРИ</b>		1 930 292,000	1 930 292,000	1 910 292,000	20 000,000
КОМУНАЛЬНА КОРПОРАЦІЯ "КИЇВАВТОДОР"		945 443,700	945 443,700	945 443,700	
7340	Проектування, реставрація та охорона пам'яток архітектури	45 000,000	45 000,000	45 000,000	
7440	Утримання та розвиток транспортної інфраструктури	900 443,700	900 443,700	900 443,700	
7441	<i>Утримання та розвиток мостів/шляхопроводів</i>	44 142,900	44 142,900	44 142,900	
7442	<i>Утримання та розвиток інших об'єктів транспортної інфраструктури</i>	856 300,800	856 300,800	856 300,800	
КОМУНАЛЬНЕ ПІДПРИЄМСТВО "КИЇВСЬКИЙ МЕТРОПОЛІТЕН"		60 000,000	60 000,000	60 000,000	
7420	Забезпечення надання послуг з перевезення пасажирів електротранспортом	60 000,000	60 000,000	60 000,000	
7426	<i>Інші заходи у сфері електротранспорту</i>	60 000,000	60 000,000	60 000,000	
КП "КИЇВМІСЬКСВІТЛО"		400 000,000	400 000,000	400 000,000	
7440	Утримання та розвиток транспортної інфраструктури	400 000,000	400 000,000	400 000,000	
7442	<i>Утримання та розвиток інших об'єктів транспортної інфраструктури</i>	400 000,000	400 000,000	400 000,000	

Напрями фінансування		Обсяги фінансування, всього	Спеціальний фонд бюджету м. Києва		
Код типової програмної класифікації видатків та кредитування місцевого бюджету	Головний розпорядник бюджетних коштів, замовник, вид робіт		Всього	в тому числі	
				бюджет розвитку	цільові фонди
1	2	3	4	5	6
	СПЕЦ. КОМУНАЛЬНЕ ПІДПРИЄМСТВО "КИЇВТЕЛЕСЕРВІС"	489 848,300	489 848,300	489 848,300	
7420	Забезпечення надання послуг з перевезення пасажирів електротранспортом	489 848,300	489 848,300	489 848,300	
7426	<i>Інші заходи у сфері електротранспорту</i>	489 848,300	489 848,300	489 848,300	
	КОМУНАЛЬНЕ ПІДПРИЄМСТВО "ЦЕНТР ОРГАНІЗАЦІЇ ДОРОЖНЬОГО РУХУ"	35 000,000	35 000,000	15 000,000	20 000,000
7690	Інша економічна діяльність	20 000,000	20 000,000		20 000,000
7691	<i>Виконання заходів за рахунок цільових фондів, утворених Верховною Радою Автономної Республіки Крим, органами місцевого самоврядування і місцевими органами виконавчої влади і фондів, утворених Верховною Радою Автономної Республіки Крим, органами місцевого самоврядування і місцевими органами виконавчої влади</i>	20 000,000	20 000,000		20 000,000
7440	Утримання та розвиток транспортної інфраструктури	15 000,000	15 000,000	15 000,000	
7442	<i>Утримання та розвиток інших об'єктів транспортної інфраструктури</i>	15 000,000	15 000,000	15 000,000	
	Розділ 2				
	<u>ДЕПАРТАМЕНТ ЖИТЛОВО-КОМУНАЛЬНОЇ ІНФРАСТРУКТУРИ</u>	1 033 433,473	1 033 433,473	1 033 433,473	
	КП "СПЕЦІАЛІЗОВАНЕ УПРАВЛІННЯ ПРОТИЗСУВНИХ ПІДЗЕМНИХ РОБІТ"	8 910,194	8 910,194	8 910,194	
6030	Організація благоустрою населених пунктів	8 910,194	8 910,194	8 910,194	
	КП "КИЇВЖИТЛОСПЕЦЕКСПЛУАТАЦІЯ"	5 740,983	5 740,983	5 740,983	
6010	Утримання та ефективна експлуатація об'єктів житлово-комунального господарства	5 740,983	5 740,983	5 740,983	
6016	<i>Впровадження засобів обліку витрат та регулювання споживання води та теплової енергії</i>	5 740,983	5 740,983	5 740,983	
	РС СКП КИЇВСЬКИЙ КРЕМАТОРІЙ	35 000,000	35 000,000	35 000,000	
7340	Проектування, реставрація та охорона пам'яток архітектури	35 000,000	35 000,000	35 000,000	

Напрями фінансування		Обсяги фінансування, всього	Спеціальний фонд бюджету м. Києва		
Код типової програмної класифікації видатків та кредитування місцевого бюджету	Головний розпорядник бюджетних коштів, замовник, вид робіт		Всього	в тому числі	
				бюджет розвитку	цільові фонди
1	2	3	4	5	6
	РС СКП СПЕЦКОМБІНАТ ПКПО	237 161,660	237 161,660	237 161,660	
6030	Організація благоустрою населених пунктів	237 161,660	237 161,660	237 161,660	
	ДЕРЖАВНИЙ ІСТОРИКО-МЕМОРИАЛЬНИЙ ЛУК'ЯНІВСЬКИЙ ЗАПОВІДНИК	23 519,200	23 519,200	23 519,200	
6030	Організація благоустрою населених пунктів	23 519,200	23 519,200	23 519,200	
	КП "ГРУПА ВПРОВАДЖЕННЯ ПРОЕКТУ З ЕНЕРГОЗБЕРЕЖЕННЯ В АДМІНІСТРАТИВНИХ І ГРОМАДСЬКИХ БУДІВЛЯХ М.КИЄВА"	187 000,000	187 000,000	187 000,000	
6010	Утримання та ефективна експлуатація об'єктів житлово-комунального господарства	187 000,000	187 000,000	187 000,000	
6011	Експлуатація та технічне обслуговування житлового фонду	169 000,000	169 000,000	169 000,000	
6016	Впровадження засобів обліку витрат та регулювання споживання води та теплової енергії	18 000,000	18 000,000	18 000,000	
	СВКП "КИЇВВОДФОНД"	5 476,000	5 476,000	5 476,000	
6030	Організація благоустрою населених пунктів	5 476,000	5 476,000	5 476,000	
	КП "КИЇВТЕПЛОЕНЕРГО"	530 625,436	530 625,436	530 625,436	
7370	Реалізація інших заходів щодо соціально-економічного розвитку території	397 207,436	397 207,436	397 207,436	
7376	Реалізація проектів (заходів) з відновлення об'єктів житлово-комунального господарства, пошкоджених / знищених внаслідок збройної агресії, за рахунок коштів місцевих бюджетів	397 207,436	397 207,436	397 207,436	
6010	Утримання та ефективна експлуатація об'єктів житлово-комунального господарства	133 418,000	133 418,000	133 418,000	
6012	Забезпечення діяльності з виробництва, транспортування, постачання теплової енергії	133 418,000	133 418,000	133 418,000	
	Розділ 3				
	<u>ДЕПАРТАМЕНТ ОХОРОНИ ЗДОРОВ'Я</u>	522 369,000	522 369,000	522 369,000	
2010	Багатопрофільна стаціонарна медична допомога населенню	229 494,137	229 494,137	229 494,137	

Напрями фінансування		Обсяги фінансування, всього	Спеціальний фонд бюджету м. Києва		
Код типової програмної класифікації видатків та кредитування місцевого бюджету	Головний розпорядник бюджетних коштів, замовник, вид робіт		Всього	в тому числі	
				бюджет розвитку	цільові фонди
1	2	3	4	5	6
2020	Спеціалізована стаціонарна медична допомога населенню	260 161,991	260 161,991	260 161,991	
2090	Спеціалізована амбулаторно-поліклінічна допомога населенню	2 712,872	2 712,872	2 712,872	
2110	Первинна медична допомога населенню	30 000,000	30 000,000	30 000,000	
2111	<i>Первинна медична допомога населенню, що надається центрами первинної медичної (медико-санітарної) допомоги</i>	30 000,000	30 000,000	30 000,000	
	Розділ 4				
	<u>ДЕПАРТАМЕНТ БУДІВНИЦТВА ТА ЖИТЛОВОГО ЗАБЕЗПЕЧЕННЯ</u>	92 621,086	92 621,086	92 621,086	
	КП "ЖИТЛОІНВЕСТБУД - УКБ"	92 621,086	92 621,086	92 621,086	
7370	Реалізація інших заходів щодо соціально-економічного розвитку територій	92 621,086	92 621,086	92 621,086	
7375	<i>Реалізація проектів (заходів) з відновлення об'єктів житлового фонду, пошкоджених / знищених внаслідок збройної агресії, за рахунок коштів місцевих бюджетів</i>	92 621,086	92 621,086	92 621,086	
	Розділ 5				
	<u>ДЕПАРТАМЕНТ ЗАХИСТУ ДОВКІЛЛЯ ТА АДАПТАЦІЇ ДО ЗМІНИ КЛІМАТУ</u>	317 192,800	317 192,800	317 192,800	
	КОМУНАЛЬНЕ ОБ'ЄДНАННЯ "КИЇВЗЕЛЕНБУД"	257 756,600	257 756,600	257 756,600	
6030	Організація благоустрою населених пунктів	257 756,600	257 756,600	257 756,600	
	КП "ПЛЕСО"	59 436,200	59 436,200	59 436,200	
6030	Організація благоустрою населених пунктів	59 436,200	59 436,200	59 436,200	
	Розділ 6				
	<u>ДЕПАРТАМЕНТ КОМУНАЛЬНОЇ ВЛАСНОСТІ М.КИЄВА</u>	78 048,330	78 048,330	78 048,330	
	КП "КИЇВЖИТЛОСПЕЦЕКСПЛУАТАЦІЯ"	63 068,330	63 068,330	63 068,330	
6020	Забезпечення функціонування підприємств, установ та організацій, що виробляють, виконують та/або надають житлово-комунальні послуги	20 000,000	20 000,000	20 000,000	



Напрями фінансування		Обсяги фінансування, всього	Спеціальний фонд бюджету м. Києва		
Код типової програмної класифікації видатків та кредитування місцевого бюджету	Головний розпорядник бюджетних коштів, замовник, вид робіт		Всього	в тому числі	
				бюджет розвитку	цільові фонди
1	2	3	4	5	6
7340	Проектування, реставрація та охорона пам'яток архітектури	43 068,330	43 068,330	43 068,330	
	КП "КИЇВСЬКЕ МІСЬКЕ БЮРО ТЕХНІЧНОЇ ІНВЕНТАРИЗАЦІЇ"	14 980,000	14 980,000	14 980,000	
7340	Проектування, реставрація та охорона пам'яток архітектури	14 980,000	14 980,000	14 980,000	
	Розділ 7				
	<b><u>ДЕПАРТАМЕНТ КУЛЬТУРИ</u></b>	55 409,130	55 409,130	55 409,130	
1110	Підготовка кадрів закладами вищої освіти	2 150,000	2 150,000	2 150,000	
7340	Проектування, реставрація та охорона пам'яток архітектури	38 259,130	38 259,130	38 259,130	
4010	Фінансова підтримка театрів	10 000,000	10 000,000	10 000,000	
4080	Інші заклади та заходи в галузі культури і мистецтва	5 000,000	5 000,000	5 000,000	
4081	<i>Забезпечення діяльності інших закладів в галузі культури і мистецтва</i>	5 000,000	5 000,000	5 000,000	
	Розділ 8				
	<b><u>ДЕПАРТАМЕНТ ОСВІТИ І НАУКИ</u></b>	55 523,000	55 523,000	55 523,000	
1020	Надання загальної середньої освіти за рахунок коштів місцевого бюджету	23 801,200	23 801,200	23 801,200	
1023	<i>Надання загальної середньої освіти спеціалізованими закладами загальної середньої освіти за рахунок коштів місцевого бюджету</i>	23 801,200	23 801,200	23 801,200	
1090	Підготовка кадрів закладами професійної (професійно-технічної) освіти та іншими закладами освіти	22 396,000	22 396,000	22 396,000	
1091	<i>Підготовка кадрів закладами професійної (професійно-технічної) освіти та іншими закладами освіти за рахунок коштів місцевого бюджету</i>	22 396,000	22 396,000	22 396,000	
1100	Підготовка кадрів закладами фахової передвищої освіти	8 304,900	8 304,900	8 304,900	
1101	<i>Підготовка кадрів закладами фахової передвищої освіти за рахунок коштів місцевого бюджету</i>	8 304,900	8 304,900	8 304,900	
1110	Підготовка кадрів закладами вищої освіти	1 020,900	1 020,900	1 020,900	

Напрями фінансування		Обсяги фінансування, всього	Спеціальний фонд бюджету м. Києва		
Код типової програмної класифікації видатків та кредитування місцевого бюджету	Головний розпорядник бюджетних коштів, замовник, вид робіт		Всього	в тому числі	
				бюджет розвитку	цільові фонди
1	2	3	4	5	6

## Розділ 9

ДЕПАРТАМЕНТ МОЛОДІ ТА СПОРТУ

17 600,000

17 600,000

17 600,000

5030 Розвиток дитячо-юнацького та резервного спорту

3 600,000

3 600,000

3 600,000

5031 *Утримання та навчально-тренувальна робота комунальних дитячо-юнацьких спортивних шкіл*

600,000

600,000

600,000

5033 *Забезпечення підготовки спортсменів школами вищої спортивної майстерності*

3 000,000

3 000,000

3 000,000

5040 Підтримка і розвиток спортивної інфраструктури

14 000,000

14 000,000

14 000,000

5041 *Утримання та фінансова підтримка спортивних споруд*

14 000,000

14 000,000

14 000,000

## Розділ 10

ДЕПАРТАМЕНТ СОЦІАЛЬНОЇ ПОЛІТИКИ

143 292,400

143 292,400

143 292,400

7370 Реалізація інших заходів щодо соціально-економічного розвитку територій

27 246,700

27 246,700

27 246,700

7374 *Реалізація проектів (заходів) з відновлення установ та закладів соціальної сфери, пошкоджених / знищених внаслідок збройної агресії, за рахунок коштів місцевих бюджетів*

27 246,700

27 246,700

27 246,700

3100 Надання соціальних та реабілітаційних послуг громадянам похилого віку, особам з інвалідністю, дітям з інвалідністю в установах соціального обслуговування

41 600,000

41 600,000

41 600,000

3102 *Забезпечення соціальними послугами стаціонарного догляду з наданням місця для проживання, всебічної підтримки, захисту та безпеки осіб, які не можуть вести самостійний спосіб життя через похилий вік, фізичні та розумові вади, психічні захворювання або інші хвороби*

15 187,100

15 187,100

15 187,100

3105 *Надання реабілітаційних послуг особам з інвалідністю та дітям з інвалідністю*

26 412,900

26 412,900

26 412,900

3200 *Забезпечення обробки інформації з нарахування та виплати допомог і компенсацій*

545,900

545,900

545,900

Напрями фінансування		Обсяги фінансування, всього	Спеціальний фонд бюджету м. Києва		
Код типової програмної класифікації видатків та кредитування місцевого бюджету	Головний розпорядник бюджетних коштів, замовник, вид робіт		Всього	в тому числі	
				бюджет розвитку	цільові фонди
1	2	3	4	5	6
3240	Інші заклади та заходи	73 899,800	73 899,800	73 899,800	
3241	<i>Забезпечення діяльності інших закладів у сфері соціального захисту і соціального забезпечення</i>	73 899,800	73 899,800	73 899,800	
	Розділ 11				
	<u>ДЕПАРТАМЕНТ ОХОРОНИ КУЛЬТУРНОЇ СПАДЩИНИ</u>	14 000,000	14 000,000	14 000,000	
7340	Проектування, реставрація та охорона пам'яток архітектури	14 000,000	14 000,000	14 000,000	
	Розділ 12				
	<u>СЛУЖБА У СПРАВАХ ДІТЕЙ ТА СІМ'Ї</u>	6 115,322	6 115,322	6 115,322	
3240	Інші заклади та заходи	6 115,322	6 115,322	6 115,322	
3241	<i>Забезпечення діяльності інших закладів у сфері соціального захисту і соціального забезпечення</i>	6 115,322	6 115,322	6 115,322	
	Розділ 13				
	<u>ДЕПАРТАМЕНТ ЕКОНОМІКИ ТА ІНВЕСТИЦІЙ</u>	690,162	690,162	690,162	
	КНДУ "НДІРОМ"	690,162	690,162	690,162	
7690	Інша економічна діяльність	690,162	690,162	690,162	
7693	<i>Інші заходи, пов'язані з економічною діяльністю</i>	690,162	690,162	690,162	
	Розділ 14				
	<u>ДЕПАРТАМЕНТ МУНІЦИПАЛЬНОЇ БЕЗПЕКИ</u>	20 000,000	20 000,000	20 000,000	
8110	Заходи із запобігання та ліквідації надзвичайних ситуацій та наслідків стихійного лиха	20 000,000	20 000,000	20 000,000	
	Розділ 15				
	<u>ГОЛОСІЇВСЬКА РАЙОННА В МІСТІ КИЄВІ ДЕРЖАВНА АДМІНІСТРАЦІЯ</u>	201 583,162	201 583,162	201 583,162	
6010	Утримання та ефективна експлуатація об'єктів житлово-комунального господарства	93 903,162	93 903,162	93 903,162	
6011	<i>Експлуатація та технічне обслуговування житлового фонду</i>	74 150,000	74 150,000	74 150,000	
6015	<i>Забезпечення надійної та безперебійної експлуатації ліфтів</i>	19 753,162	19 753,162	19 753,162	

Напрями фінансування		Обсяги фінансування, всього	Спеціальний фонд бюджету м. Києва		
Код типової програмної класифікації видатків та кредитування місцевого бюджету	Головний розпорядник бюджетних коштів, замовник, вид робіт		Всього	в тому числі	
				бюджет розвитку	цільові фонди
1	2	3	4	5	6
6020	Забезпечення функціонування підприємств, установ та організацій, що виробляють, виконують та/або надають житлово-комунальні послуги	28 450,000	28 450,000	28 450,000	
1010	Надання дошкільної освіти	27 030,000	27 030,000	27 030,000	
1020	Надання загальної середньої освіти за рахунок коштів місцевого бюджету	51 200,000	51 200,000	51 200,000	
1021	<i>Надання загальної середньої освіти закладами загальної середньої освіти за рахунок коштів місцевого бюджету</i>	46 700,000	46 700,000	46 700,000	
1022	<i>Надання загальної середньої освіти спеціальними закладами загальної середньої освіти для дітей, які потребують корекції фізичного та/або розумового розвитку, за рахунок коштів місцевого бюджету</i>	4 500,000	4 500,000	4 500,000	
1070	Надання позашкільної освіти закладами позашкільної освіти, заходи із позашкільної роботи з дітьми	1 000,000	1 000,000	1 000,000	
Розділ 16					
<b><u>ДАРНИЦЬКА РАЙОННА В МІСТІ КИЄВІ ДЕРЖАВНА АДМІНІСТРАЦІЯ</u></b>		706 561,204	706 561,204	706 561,204	
6010	Утримання та ефективна експлуатація об'єктів житлово-комунального господарства	186 866,408	186 866,408	186 866,408	
6011	<i>Експлуатація та технічне обслуговування житлового фонду</i>	181 443,608	181 443,608	181 443,608	
6015	<i>Забезпечення надійної та безперебійної експлуатації ліфтів</i>	4 982,800	4 982,800	4 982,800	
6016	<i>Впровадження засобів обліку витрат та регулювання споживання води та теплової енергії</i>	440,000	440,000	440,000	
1010	Надання дошкільної освіти	399 294,796	399 294,796	399 294,796	
1020	Надання загальної середньої освіти за рахунок коштів місцевого бюджету	108 840,000	108 840,000	108 840,000	
1021	<i>Надання загальної середньої освіти закладами загальної середньої освіти за рахунок коштів місцевого бюджету</i>	100 740,000	100 740,000	100 740,000	

Напрями фінансування		Обсяги фінансування, всього	Спеціальний фонд бюджету м. Києва		
Код типової програмної класифікації видатків та кредитування місцевого бюджету	Головний розпорядник бюджетних коштів, замовник, вид робіт		Всього	в тому числі	
				бюджет розвитку	цільові фонди
1	2	3	4	5	6
1022	<i>Надання загальної середньої освіти спеціальними закладами загальної середньої освіти для дітей, які потребують корекції фізичного та/або розумового розвитку, за рахунок коштів місцевого бюджету</i>	8 100,000	8 100,000	8 100,000	
1070	Надання позашкільної освіти закладами позашкільної освіти, заходи із позашкільної роботи з дітьми	3 800,000	3 800,000	3 800,000	
1080	Надання спеціалізованої освіти мистецькими школами	6 260,000	6 260,000	6 260,000	
4060	Забезпечення діяльності палаців і будинків культури, клубів, центрів дозвілля та інших клубних закладів	1 500,000	1 500,000	1 500,000	
Розділ 17					
<u>ДЕСНЯНСЬКА РАЙОННА В МІСТІ КИЄВІ ДЕРЖАВНА АДМІНІСТРАЦІЯ</u>		228 968,303	228 968,303	228 968,303	
6010	Утримання та ефективна експлуатація об'єктів житлово-комунального господарства	110 055,450	110 055,450	110 055,450	
6011	<i>Експлуатація та технічне обслуговування житлового фонду</i>	95 607,600	95 607,600	95 607,600	
6015	<i>Забезпечення надійної та безперебійної експлуатації ліфтів</i>	14 447,850	14 447,850	14 447,850	
1010	Надання дошкільної освіти	88 733,786	88 733,786	88 733,786	
1020	Надання загальної середньої освіти за рахунок коштів місцевого бюджету	28 000,000	28 000,000	28 000,000	
1021	<i>Надання загальної середньої освіти закладами загальної середньої освіти за рахунок коштів місцевого бюджету</i>	28 000,000	28 000,000	28 000,000	
3100	Надання соціальних та реабілітаційних послуг громадянам похилого віку, особам з інвалідністю, дітям з інвалідністю в установах соціального обслуговування	1 261,779	1 261,779	1 261,779	
3105	<i>Надання реабілітаційних послуг особам з інвалідністю та дітям з інвалідністю</i>	1 261,779	1 261,779	1 261,779	
3120	Здійснення соціальної роботи з вразливими категоріями населення	917,288	917,288	917,288	

Напрями фінансування		Обсяги фінансування, всього	Спеціальний фонд бюджету м. Києва		
Код типової програмної класифікації видатків та кредитування місцевого бюджету	Головний розпорядник бюджетних коштів, замовник, вид робіт		Всього	в тому числі	
				бюджет розвитку	цільові фонди
1	2	3	4	5	6
3124	<i>Створення та забезпечення діяльності спеціалізованих служб підтримки осіб, які постраждали від домашнього насильства та/або насильства за ознакою статі</i>	917,288	917,288	917,288	
	Розділ 18				
	<u>ДНІПРОВСЬКА РАЙОННА В МІСТІ КИЄВІ ДЕРЖАВНА АДМІНІСТРАЦІЯ</u>	238 972,470	238 972,470	238 972,470	
6010	Утримання та ефективна експлуатація об'єктів житлово-комунального господарства	76 720,000	76 720,000	76 720,000	
6011	<i>Експлуатація та технічне обслуговування житлового фонду</i>	76 439,000	76 439,000	76 439,000	
6016	<i>Впровадження засобів обліку витрат та регулювання споживання води та теплової енергії</i>	281,000	281,000	281,000	
1010	Надання дошкільної освіти	38 487,470	38 487,470	38 487,470	
1020	Надання загальної середньої освіти за рахунок коштів місцевого бюджету	100 770,000	100 770,000	100 770,000	
1021	<i>Надання загальної середньої освіти закладами загальної середньої освіти за рахунок коштів місцевого бюджету</i>	91 770,000	91 770,000	91 770,000	
1022	<i>Надання загальної середньої освіти спеціальними закладами загальної середньої освіти для дітей, які потребують корекції фізичного та/або розумового розвитку, за рахунок коштів місцевого бюджету</i>	6 000,000	6 000,000	6 000,000	
1023	<i>Надання загальної середньої освіти спеціалізованими закладами загальної середньої освіти за рахунок коштів місцевого бюджету</i>	3 000,000	3 000,000	3 000,000	
1070	Надання позашкільної освіти закладами позашкільної освіти, заходи із позашкільної роботи з дітьми	9 075,000	9 075,000	9 075,000	
1080	Надання спеціалізованої освіти мистецькими школами	4 120,000	4 120,000	4 120,000	
3100	Надання соціальних та реабілітаційних послуг громадянам похилого віку, особам з інвалідністю, дітям з інвалідністю в установах соціального обслуговування	8 000,000	8 000,000	8 000,000	

Напрями фінансування		Обсяги фінансування, всього	Спеціальний фонд бюджету м. Києва		
Код типової програмної класифікації видатків та кредитування місцевого бюджету	Головний розпорядник бюджетних коштів, замовник, вид робіт		Всього	в тому числі	
				бюджет розвитку	цільові фонди
1	2	3	4	5	6
3105	Надання реабілітаційних послуг особам з інвалідністю та дітям з інвалідністю	8 000,000	8 000,000	8 000,000	
4030	Забезпечення діяльності бібліотек	1 800,000	1 800,000	1 800,000	
	Розділ 19				
	<u>ОБОЛОНСЬКА РАЙОННА В МІСТІ КИСВІ ДЕРЖАВНА АДМІНІСТРАЦІЯ</u>	263 511,345	263 511,345	263 511,345	
6010	Утримання та ефективна експлуатація об'єктів житлово-комунального господарства	124 068,900	124 068,900	124 068,900	
6011	Експлуатація та технічне обслуговування житлового фонду	123 683,900	123 683,900	123 683,900	
6015	Забезпечення надійної та безперебійної експлуатації ліфтів	385,000	385,000	385,000	
1010	Надання дошкільної освіти	40 094,796	40 094,796	40 094,796	
1020	Надання загальної середньої освіти за рахунок коштів місцевого бюджету	59 665,927	59 665,927	59 665,927	
1021	Надання загальної середньої освіти закладами загальної середньої освіти за рахунок коштів місцевого бюджету	59 665,927	59 665,927	59 665,927	
1070	Надання позашкільної освіти закладами позашкільної освіти, заходи із позашкільної роботи з дітьми	4 900,000	4 900,000	4 900,000	
1080	Надання спеціалізованої освіти мистецькими школами	3 000,000	3 000,000	3 000,000	
4030	Забезпечення діяльності бібліотек	3 750,000	3 750,000	3 750,000	
5030	Розвиток дитячо-юнацького та резервного спорту	23 882,649	23 882,649	23 882,649	
5031	Утримання та навчально-тренувальна робота комунальних дитячо-юнацьких спортивних шкіл	23 882,649	23 882,649	23 882,649	
0160	Керівництво і управління у відповідній сфері у містах (місті Києві), селищах, селах, об'єднаних територіальних громадах	4 149,073	4 149,073	4 149,073	
	Розділ 20				
	<u>ПЕЧЕРСЬКА РАЙОННА В МІСТІ КИСВІ ДЕРЖАВНА АДМІНІСТРАЦІЯ</u>	108 845,651	108 845,651	108 845,651	

Напрями фінансування		Обсяги фінансування, всього	Спеціальний фонд бюджету м. Києва		
Код типової програмної класифікації видатків та кредитування місцевого бюджету	Головний розпорядник бюджетних коштів, замовник, вид робіт		Всього	в тому числі	
				бюджет розвитку	цільові фонди
1	2	3	4	5	6
6010	Утримання та ефективна експлуатація об'єктів житлово-комунального господарства	47 259,735	47 259,735	47 259,735	
6011	<i>Експлуатація та технічне обслуговування житлового фонду</i>	35 690,777	35 690,777	35 690,777	
6015	<i>Забезпечення надійної та безперебійної експлуатації ліфтів</i>	11 568,958	11 568,958	11 568,958	
1010	Надання дошкільної освіти	6 068,000	6 068,000	6 068,000	
1020	Надання загальної середньої освіти за рахунок коштів місцевого бюджету	37 730,400	37 730,400	37 730,400	
1021	<i>Надання загальної середньої освіти закладами загальної середньої освіти за рахунок коштів місцевого бюджету</i>	37 730,400	37 730,400	37 730,400	
1080	Надання спеціалізованої освіти мистецькими школами	10 336,070	10 336,070	10 336,070	
3130	Реалізація державної політики у молодіжній сфері	4 953,334	4 953,334	4 953,334	
3132	<i>Утримання клубів для підлітків за місцем проживання</i>	4 953,334	4 953,334	4 953,334	
0160	Керівництво і управління у відповідній сфері у містах (місті Києві), селищах, селах, об'єднаних територіальних громадах	2 498,112	2 498,112	2 498,112	
	Розділ 21				
	<b><u>ПОДІЛЬСЬКА РАЙОННА В МІСТІ КИЄВІ ДЕРЖАВНА АДМІНІСТРАЦІЯ</u></b>	104 976,300	104 976,300	104 976,300	
6010	Утримання та ефективна експлуатація об'єктів житлово-комунального господарства	38 123,300	38 123,300	38 123,300	
6011	<i>Експлуатація та технічне обслуговування житлового фонду</i>	18 552,951	18 552,951	18 552,951	
6015	<i>Забезпечення надійної та безперебійної експлуатації ліфтів</i>	19 570,349	19 570,349	19 570,349	
1010	Надання дошкільної освіти	27 240,000	27 240,000	27 240,000	
1020	Надання загальної середньої освіти за рахунок коштів місцевого бюджету	34 613,000	34 613,000	34 613,000	
1021	<i>Надання загальної середньої освіти закладами загальної середньої освіти за рахунок коштів місцевого бюджету</i>	31 713,000	31 713,000	31 713,000	



Напрями фінансування		Обсяги фінансування, всього	Спеціальний фонд бюджету м. Києва		
Код типової програмної класифікації видатків та кредитування місцевого бюджету	Головний розпорядник бюджетних коштів, замовник, вид робіт		Всього	в тому числі	
				бюджет розвитку	цільові фонди
1	2	3	4	5	6
1022	<i>Надання загальної середньої освіти спеціальними закладами загальної середньої освіти для дітей, які потребують корекції фізичного та/або розумового розвитку, за рахунок коштів місцевого бюджету</i>	2 900,000	2 900,000	2 900,000	
1070	Надання позашкільної освіти закладами позашкільної освіти, заходи із позашкільної роботи з дітьми	5 000,000	5 000,000	5 000,000	
	Розділ 22				
	<b><u>СВЯТОШИНСЬКА РАЙОННА В МІСТІ КИЄВІ ДЕРЖАВНА АДМІНІСТРАЦІЯ</u></b>	184 752,021	184 752,021	184 752,021	
6010	Утримання та ефективна експлуатація об'єктів житлово-комунального господарства	72 972,000	72 972,000	72 972,000	
6011	<i>Експлуатація та технічне обслуговування житлового фонду</i>	65 970,000	65 970,000	65 970,000	
6015	<i>Забезпечення надійної та безперебійної експлуатації ліфтів</i>	7 002,000	7 002,000	7 002,000	
1010	Надання дошкільної освіти	42 950,000	42 950,000	42 950,000	
1020	Надання загальної середньої освіти за рахунок коштів місцевого бюджету	68 830,021	68 830,021	68 830,021	
1021	<i>Надання загальної середньої освіти закладами загальної середньої освіти за рахунок коштів місцевого бюджету</i>	68 830,021	68 830,021	68 830,021	
	Розділ 23				
	<b><u>СОЛОМ'ЯНСЬКА РАЙОННА В МІСТІ КИЄВІ ДЕРЖАВНА АДМІНІСТРАЦІЯ</u></b>	157 440,000	157 440,000	157 440,000	
6010	Утримання та ефективна експлуатація об'єктів житлово-комунального господарства	10 700,000	10 700,000	10 700,000	
6011	<i>Експлуатація та технічне обслуговування житлового фонду</i>	5 000,000	5 000,000	5 000,000	
6015	<i>Забезпечення надійної та безперебійної експлуатації ліфтів</i>	5 700,000	5 700,000	5 700,000	
1010	Надання дошкільної освіти	42 630,000	42 630,000	42 630,000	
1020	Надання загальної середньої освіти за рахунок коштів місцевого бюджету	93 110,000	93 110,000	93 110,000	

Напрями фінансування		Обсяги фінансування, всього	Спеціальний фонд бюджету м. Києва		
Код типової програмної класифікації видатків та кредитування місцевого бюджету	Головний розпорядник бюджетних коштів, замовник, вид робіт		Всього	в тому числі	
				бюджет розвитку	цільові фонди
1	2	3	4	5	6
1021	<i>Надання загальної середньої освіти закладами загальної середньої освіти за рахунок коштів місцевого бюджету</i>	88 610,000	88 610,000	88 610,000	
1022	<i>Надання загальної середньої освіти спеціальними закладами загальної середньої освіти для дітей, які потребують корекції фізичного та/або розумового розвитку, за рахунок коштів місцевого бюджету</i>	1 500,000	1 500,000	1 500,000	
1025	<i>Надання загальної середньої освіти на початково-реабілітаційними центрами для дітей з особливими освітніми потребами, зумовленими складними порушеннями розвитку, за рахунок коштів місцевого бюджету</i>	3 000,000	3 000,000	3 000,000	
1070	Надання позашкільної освіти закладами позашкільної освіти, заходи із позашкільної роботи з дітьми	11 000,000	11 000,000	11 000,000	
	Розділ 24				
	<b><u>ШЕВЧЕНКІВСЬКА РАЙОННА В МІСТІ КИЄВІ ДЕРЖАВНА АДМІНІСТРАЦІЯ</u></b>	206 855,196	206 855,196	206 855,196	
6010	Утримання та ефективна експлуатація об'єктів житлово-комунального господарства	86 578,000	86 578,000	86 578,000	
6011	<i>Експлуатація та технічне обслуговування житлового фонду</i>	86 578,000	86 578,000	86 578,000	
1010	Надання дошкільної освіти	25 138,000	25 138,000	25 138,000	
1020	Надання загальної середньої освіти за рахунок коштів місцевого бюджету	48 867,082	48 867,082	48 867,082	
1021	<i>Надання загальної середньої освіти закладами загальної середньої освіти за рахунок коштів місцевого бюджету</i>	45 867,082	45 867,082	45 867,082	
1023	<i>Надання загальної середньої освіти спеціалізованими закладами загальної середньої освіти за рахунок коштів місцевого бюджету</i>	3 000,000	3 000,000	3 000,000	
1070	Надання позашкільної освіти закладами позашкільної освіти, заходи із позашкільної роботи з дітьми	2 964,283	2 964,283	2 964,283	
1080	Надання спеціалізованої освіти мистецькими школами	4 035,717	4 035,717	4 035,717	

Напрями фінансування		Обсяги фінансування, всього	Спеціальний фонд бюджету м. Києва		
Код типової програмної класифікації видатків та кредитування місцевого бюджету	Головний розпорядник бюджетних коштів, замовник, вид робіт		Всього	в тому числі	
				бюджет розвитку	цільові фонди
1	2	3	4	5	6

3100	Надання соціальних та реабілітаційних послуг громадянам похилого віку, особам з інвалідністю, дітям з інвалідністю в установах соціального обслуговування	34 757,114	34 757,114	34 757,114	
3105	<i>Надання реабілітаційних послуг особам з інвалідністю та дітям з інвалідністю</i>	34 757,114	34 757,114	34 757,114	
3110	Заклади і заходи з питань дітей та їх соціального захисту	765,000	765,000	765,000	
3111	<i>Утримання закладів, що надають соціальні послуги дітям, які опинились у складних життєвих обставинах, підтримка функціонування дитячих будинків сімейного типу та прийомних сімей</i>	765,000	765,000	765,000	
3120	Здійснення соціальної роботи з вразливими категоріями населення	750,000	750,000	750,000	
3121	<i>Утримання та забезпечення діяльності центрів соціальних служб для сім'ї, дітей та молоді</i>	750,000	750,000	750,000	
5030	Розвиток дитячо-юнацького та резервного спорту	3 000,000	3 000,000	3 000,000	
5031	<i>Утримання та навчально-тренувальна робота комунальних дитячо-юнацьких спортивних шкіл</i>	3 000,000	3 000,000	3 000,000	

Київський міський голова

  
Віталій КЛИЧКО