



Департамент освіти  
і науки Києва

# ФІНАНСОВИЙ ЗБІРНИК

Про підсумки виконання  
бюджету освіти м. Києва  
за 2022 рік  
та план на 2023 рік



- 2** Бюджет
- 11** Оплата праці
- 24** Харчування
- 26** Вартість поточного утримання
- 30** Регіональне замовлення
- 31** Загальноміські програми
- 41** Бюджет дошкільної освіти
- 50** Енергоносії
- 55** Інше

# Уточнений бюджет галузі «Освіта» на 2022 рік (план - грудень 2022)

## 25,0 млрд грн



# Бюджет галузі «Освіта» у 2022 році (уточнений план)

**ЗАТВЕРДЖЕНО**  
НА 01.01.2022

**28,0 МЛРД ГРН**

**УТОЧНЕНО**  
НА 31.12.2022

**25,0 МЛРД ГРН**



18,7 МЛРД ГРН

18,1 МЛРД ГРН

0,3 МЛРД ГРН

0,3 МЛРД ГРН

1,9 МЛРД ГРН

2,2 МЛРД ГРН

3,7 МЛРД ГРН

1,9 МЛРД ГРН

1,8 МЛРД ГРН

0,9 МЛРД ГРН

1,6 МЛРД ГРН

1,6 МЛРД ГРН

**Зменшено планових призначень за 2022 рік:  
(- 3,0 млрд; -10,7 %)**

**Оплата праці (-0,6 млрд; -3 %)**

**Харчування – діти/учні пільгових категорій  
(ЗДО – харчування за кошти батьків;  
ЗЗСО – з 01.09.22 харчування пільгових категорій)**

**Комунальні послуги (+0,3 млрд; +15,7 %  
на підвищення тарифів)**

**Інші поточні видатки (- 1,8 млрд; -48,6 %)**

**Капітальні видатки (-0,9 млрд; - 55,6 %)**

**Власні надходження**

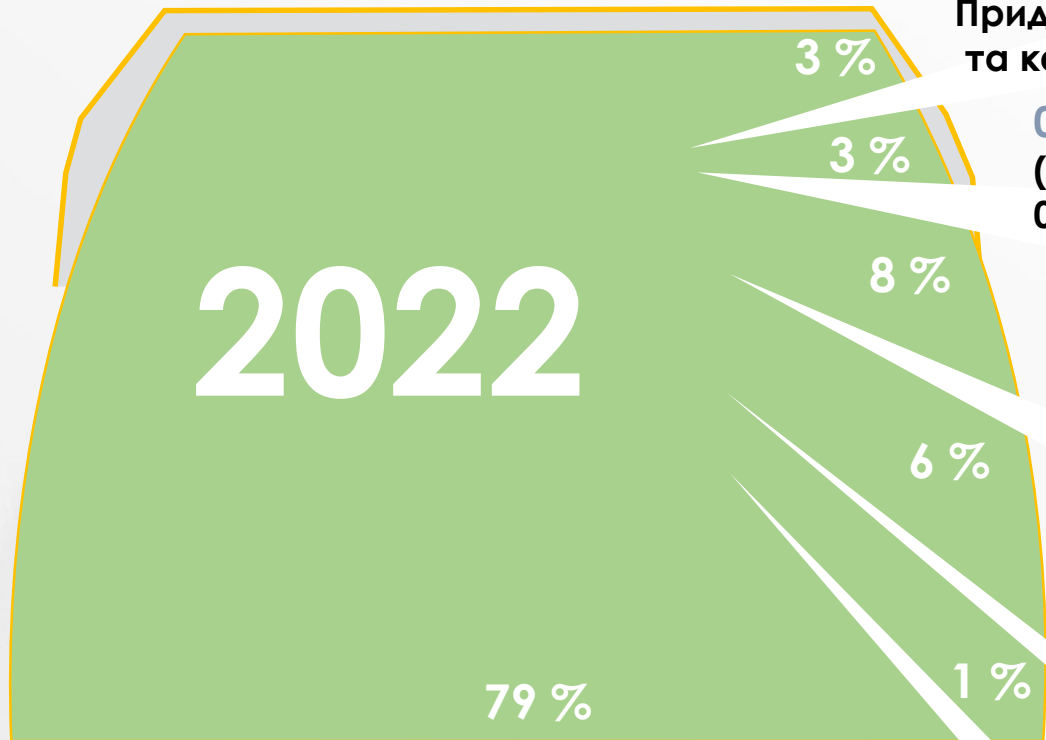
# Аналіз планових показників бюджету галузі «Освіта» за 2022 та 2023 рр.

Найменування видатків	Уточнено на 2022 рік (план)	Затверджено на 2023 рік (план)	Збільшення (+) / зменшення (-)
<b>ВСЬОГО:</b>	25,0 млрд грн	24,2 млрд грн	- 0,8 млрд грн (- 3 %)
<b>заробітна плата</b>	18,1 млрд грн	16,4 млрд грн	- 1,7 млрд грн (- 10 %)
у т. ч. субвенція	5,6 млрд грн	5,2 млрд грн	- 0,4 млрд грн (- 7 %)
харчування	0,3 млрд грн	0,3 млрд грн	0
комунальні послуги	2,2 млрд грн	2,2 млрд грн	0
інші видатки (поточні ремонти, придбання предметів, матеріалів, обслуговування будівель, власні надходження тощо)	3,4 млрд грн	4,9 млрд грн	+ 1,5 млрд грн (+ 44 %)
здійснення капітальних ремонтів та придання обладнання	1,0 млрд грн	0,4 млрд грн	- 0,6 млрд грн (- 60 %)



# Виконання бюджету галузі «Освіта» за 2022 рік

## 21,0 млрд грн



**0,6 млрд** (Бюджет розвитку)  
Придбання обладнання та капітальні ремонти

**0,7 млрд** (Власні надходження)  
(НЕДООТРИМАНО БАТЬКІВСЬКОЇ ПЛАТИ В ЗДО  
0,8 МЛРД ГРН)

**1,6 млрд**  
Інші поточні видатки  
(використання коштів обмежено постановою КМУ від 09.06.21 № 590)

**1,3 млрд**  
Комунальні послуги

**0,2 млрд**  
Харчування

**16,6 млрд**  
Оплата праці

Загальний фонд **19,7 млрд**

# Порівняльний аналіз виконання бюджету по галузі «Освіта» Києва за 2014 – 2023 рр.

2014-2023 рр.

Роки	млн ₴		млн \$		ПІТОМА ВАГА В БЮДЖЕТІ МІСТА, %
	виконано	з них: власні надходження	виконано	з них: власні надходження	
2014	5 072,3	*	390,2	*	28,3
2015	5 708,8	*	237,9	*	23,2
2016	7 000,4	*	257,5	*	22,7
2017	10 354,3	*	368,9	*	22,0
2018	12 441,7	*	449,5	*	22,7
2019	17 690,9	1 145,3	746,8	48,4	28,9
2020	20 335,7	1 134,8	719,3	40,1	35,1
2021	25 405,4	1 929,3	931,3	70,7	36,6
2022	21 022,4	691,1	574,9	18,9	34,5
2023 (план)	24 179,0	1 302,0	661,4	35,6	36,8

# Видатки бюджету по галузі "Освіта" на 1 вихованця/учня у 2022 та 2023 роках

№ п/п	Назва району	к-сть дітей	2022 (виконано)		2023 (план)	
			всього, тис. грн	на 1 дитину, на рік тис. грн	всього, тис. грн	на 1 дитину, на рік тис. грн
1.	Печерський	16 537	876 006,7	53,0	982 879,1	59,4
2.	Шевченківський	28 877	1 575 303,3	54,6	1 715 198,1	59,4
3.	Солом'янський	37 100	1 916 923,3	51,7	2 144 540,5	57,8
4.	Подільський	27 557	1 425 061,1	51,7	1 590 535,6	57,7
5.	Оболонський	38 658	1 958 883,9	50,7	2 033 629,7	52,6
6.	Голосіївський	30 809	1 375 468,7	44,6	1 699 249,0	55,2
7.	Святошинський	46 505	2 321 729,9	49,9	2 422 928,4	52,1
8.	Дніпровський	48 314	2 256 461,0	46,7	2 478 655,2	51,3
9.	Деснянський	48 855	1 983 617,5	40,6	2 346 001,2	48,0
10.	Дарницький	60 206	2 235 241,5	37,1	2 606 216,2	43,3
Середній показник по місту				46,7		52,2
разом		383 418	17 924 696,90	*	20 019 833,00	*



# Питома вага видатків по галузі «Освіта» у загальній сумі бюджету РДА за 2021 - 2023 рр.

Назва РДА	2021 рік, % в бюджеті району	2022 рік, % в бюджеті району	2023 рік, % в бюджеті району
Дніпровська	84	84	85
Солом'янська	81	87	85
Подільська	81	84	84
Святошинська	85	88	84
Деснянська	80	83	83
Оболонська	82	86	83
Голосіївська	79	79	82
Дарницька	83	85	82
Шевченківська	75	83	80
Печерська	75	78	75
<b>Середній показник по м. Києву</b>	<b>81</b>	<b>84</b>	<b>83</b>



## Динаміка виконання бюджету галузі «Освіта» за ряд років

	Виконано за 2021 рік, млрд грн	Виконано за 2022 рік, млрд грн	Збільшення/ зменшення у 2022 році до 2021 року, млрд грн
Загальний фонд	22,0	19,7	-2,3
Бюджет розвитку	1,5	0,6	-0,9
Власні надходження	1,9	0,7	-1,2
Разом	25,4	21,0	-4,4



# Динаміка обсягу кредиторської заборгованості по галузі "Освіта"

2014

280,2 млн грн

18,8 млн \$

85 % - комунальні послуги та енергоносії (238,8 млн грн)

15 % - харчування (41,4 млн грн)

2022

27,2 млн грн

0,8 млн \$

75 % - поточні видатки (20,6 млн грн)

15 % - капітальні ремонти (4,0 млн грн)

6 % - придбання обладнання (1,5 млн грн)

4 % - комунальні послуги та енергоносії (1,1 млн грн)



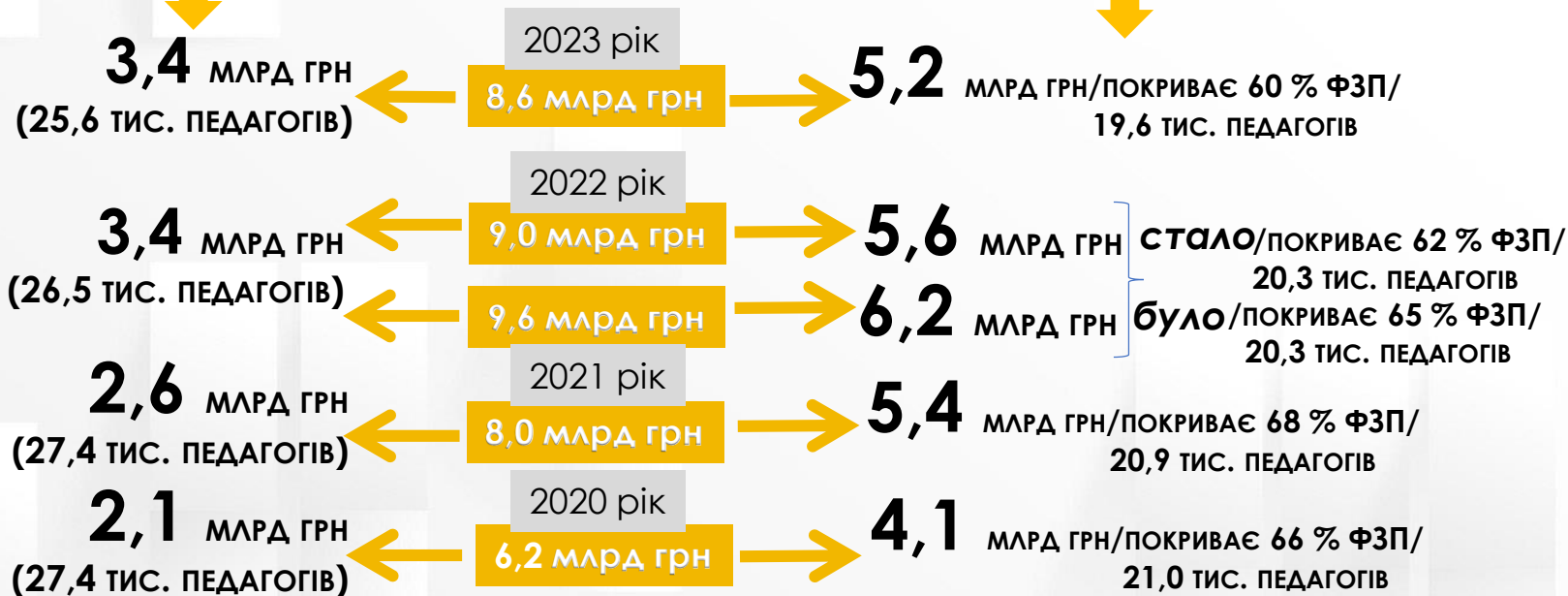
# Порівняння планових показників бюджету та заробітної плати галузі "Освіта" у 2022 та 2023 роках

Найменування видатків	Уточнено на кінець 2022	Затверджено на 2023	Зменшення/збільшення	% зменшення обсягу бюджету 2023 до уточненого бюджету 2022, %	Загальне скорочення фонду оплати праці між початком 2022 та 2023, %
	млрд грн	млрд грн	млрд грн	%	%
Всього, млрд грн	25,0	24,2	-0,8	-3	
у т.ч.:					
заробітна плата	18,1	16,4	-1,7	-10	
з них: оплата праці ЗЗО	8,6	7,9	-0,7	-18	-28
* міський	3,7	3,3	-0,4	-11	-11
* державний	4,9	4,6	-0,3	-7	-17
з них: оплата праці ЗДО	5,5	5,3	-0,2	-4	-4

# Оплата праці працівників закладів, що надають загальну середню освіту

## МІСЬКИЙ БЮДЖЕТ

## ДЕРЖАВНИЙ БЮДЖЕТ



поділ класів на групи при вивченні окремих предметів  
збереження ставок педагогічного персоналу

підвищення якості освітньої послуги в столиці

📌 2023 рік = оплата варіативної складової навчальних планів знята з розрахунку освітньої субвенції (271,0 млн грн).

📌 З 01 червня 2022 року відповідно до постанови Кабінету Міністрів України від 01.04.2022 № 401 «Про спрямування коштів до резервного фонду державного бюджету» на 10 % скорочено обсяг освітньої субвенції з державного бюджету місцевим бюджетам.

📌 У 2023 році обсяг освітньої субвенції у порівнянні з початком 2022 року скорочено на 20 %.

📌 У порівнянні з довоєнним початком 2022 року фонд оплати праці працівників закладів загальної середньої освіти скорочено на 28 %.

## Розмір місячного фонду оплати праці працівників галузі «Освіта» в умовах воєнного часу в 2022 році

**ЛЮТИЙ** - 100% / зарплата вчителя 17,3 тис. грн

**березень – травень** - 60% / зарплата вчителя 10,4 тис. грн

**червень – серпень** - 80% / зарплата вчителя 12,5 тис. грн

**вересень** - 100% заробітна плата + стимулюючі надбавки у повному розмірі  
/ зарплата вчителя 17,3 тис. грн

**жовтень – грудень** - 100% заробітна плата + стимулюючі надбавки + преміювання  
/ зарплата вчителя 17,3 тис. грн



# Розмір середньої заробітної плати працівників галузі «Освіта» Києва

за 2020 – 2022 роки

Роки	Середньоспискова чисельність працюючих, чол.	Середня заробітна плата, грн в міс.	у тому числі:	
			Середня кількість педагогічних працівників, чол.	Середня заробітна плата педагогічних працівників, грн в міс.
2020	70 916	11 674,59	41 510	14 740,48
2021	71 569	15 627,13	41 217	19 142,51
2022	69 012	14 464,92	40 765	17 862,41

# Заробітна плата працівника ЗЗСО

₴

## Директор

2020 рік

2021 рік

2022 рік

Всього нараховано

20 750,40

25 965,57

26 979,49

До виплати

16 704,07

20 902,28

21 718,49

## Вчитель вищої категорії

2020 рік

2021 рік

2022 рік

Всього нараховано

13 327,88

15 990,98


17 327,48

До виплати

10 728,94

12 872,74

13 948,62





# Заробітна плата працівника ЗЗСО

₴

Вчитель без категорії	2020 рік	2021 рік	2022 рік
-----------------------	----------	----------	----------

Всього нараховано	7 350,75	8 819,09	9 555,98
-------------------	----------	----------	----------

До виплати	5 917,35	7 099,37	7 692,56
------------	----------	----------	----------

Технічний працівник	2020 рік	2021 рік	2022 рік
---------------------	----------	----------	----------

Всього нараховано	5 222,50	6 000,00	6 700,00
-------------------	----------	----------	----------

До виплати	4 204,11	4 830,00	5 393,5
------------	----------	----------	---------

## Заробітна плата працівника ЗДО



<b>Завідувач ЗДО</b>	<b>2020 рік</b>	<b>2021 рік</b>	<b>2022 рік</b>
Всього нараховано	14 340,48	17 207,19	18 644,01
До виплати	11 544,09	13 851,79	15 008,43

<b>Вихователь вищої категорії</b>	<b>2020 рік</b>	<b>2021 рік</b>	<b>2022 рік</b>
Всього нараховано	10 662,3	12 792,78	13 861,98
До виплати	8 583,15	10 298,19	11 158,89

# Заробітна плата працівника ЗДО

₴

**Вихователь без категорії**                      **2020 рік**                      **2021 рік**                      **2022 рік**


Всього нараховано                      7 128,00                      8 551,84                      9 266,40

До виплати                      5 738,04                      6 884,23                      7 459,45

**Помічник вихователя**                      **2020 рік**                      **2021 рік**                      **2022 рік**

Всього нараховано                      5 322,6                      6 000,00                      6 700,00

До виплати                      4 284,69                      4 830,00                      5 393,50



# Заробітна плата працівника ЗПО

₴

## Директор ЗПО

2020 рік

2021 рік

2022 рік

Всього нараховано

15 419,25

18 503,10

20 048,49

До виплати

12 412,50

15 166,48

16 139,03

## Керівник гуртка

2020 рік

2021 рік

2022 рік

Всього нараховано

10 069,95

12 792,78

13 861,98

До виплати

8 106,31

10 298,19

11 158,80



# Обсяг видатків бюджету Києва на виплату надбавки за складність та напруженість працівникам галузі «Освіта» (постанова КМУ 1298)

Рік	Надбавка за складність та напруженість (постанова КМУ 1298), млн грн
2020	846,0
2021	1 354,6
2022	978,3
2023	1 602,8



# Інформація щодо запланованого розміру виплати надбавок у 2023 році працівникам галузі «Освіта» у 2023 році

	Заклади дошкільної освіти			Заклади загальної середньої освіти		
	надбавка за престижність праці, %	надбавка за складність та напруженість у роботі (стимулююча), %		надбавка за престижність праці, %	надбавка за складність та напруженість у роботі (стимулююча), %	
	педагоги	адміністративні	педагоги та інші	педагоги	адміністративні	педагоги та інші
Голосіївський	30	50	20	30	50	20
Дарницький	5	від 30 до 50	10	5	від 30 до 50	10
Деснянський	30	50	20	від 20 до 30	50	20
Дніпровський	від 10 до 30	від 30 до 50	до 20	від 10 до 30	від 30 до 50	до 20
Оболонський	30	50	20	30	50	20
Печерський	30	від 20 до 50	до 20	30	50	до 20
Подільський	30	50	20	30	50	20
Святошинський	15	до 50	10	15	до 50	10
Солом'янський	30	40	15	24	27	10
Шевченківський	30	50	20	30	50	20

# Інформація щодо обсягу преміального фонду за жовтень-грудень 2022

млн грн

	<b>ЗДО</b>	<b>ЗЗСО</b>	<b>ПЗО</b>	<b>ВСЬОГО</b>
<b>Голосіївський</b>	43,6	63,4	3,4	110,4
<b>Дарницький</b>	47,1	53,8	4,1	105,0
<b>Деснянський</b>	44,1	89,0	2,0	135,1
<b>Дніпровський</b>	71,0	64,2	5,3	140,5
<b>Оболонський</b>	86,3	73,1	10,2	169,6
<b>Печерський</b>	24,7	41,9	3,5	70,1
<b>Подільський</b>	54,4	46,8	2,0	103,2
<b>Святошинський</b>	208,3	142,5	13,7	364,5
<b>Солом'янський</b>	106,9	107,7	6,6	221,2
<b>Шевченківський</b>	47,4	30,6	5,7	83,7
<b>РАЗОМ</b>	733,8	713,0	56,5	1 503,3

# Інформація щодо розміру отриманої премії на одного працівника у грудні 2020-2022 р.р., ₴

Розмір премії, тис. грн	ЗДО			ЗЗСО			ПЗО		
	2020	2021	2022	2020	2021	2022	2020	2021	2022
на 1 керівного працівника	35,7	31,6	57,0	32,4	26,9	54,2	32,4	42,1	62,0
на 1 педагога	16,3	14,6	27,0	10,3	9,5	17,6	10,3	11,9	23,0
на 1 спеціаліста	11,0	9,6	23,1	7,0	8,6	13,5	7,0	9,6	17,0
на 1 робітника	8,3	8,4	17,2	5,3	7,1	10,2	5,3	7,6	11,7



# Вартість харчування в закладах дошкільної освіти Києва

Район	Вартість харчування вікової групи до 3-х років				Вартість харчування вікової групи від 3-х до 6-ти років			
	2022 рік		2023 рік		2022 рік		2023 рік	
	К-сть дітей	Вартість харчування, грн в день	К-сть дітей	Вартість харчування, грн в день	К-сть дітей	Вартість харчування, грн в день	К-сть дітей	Вартість харчування, грн в день
Голосіївський	1 243	43,6	1 165	43,6	6 542	64,0	6 377	64,6
Дарницький	1361	40,19	1799	61,06	10897	60,18	11271	77,45
Деснянський	2 531	33,4	2 170	58,0	9 971	36,1	10 880	65,7
Дніпровський	2 296	44,6	1 677	77,4	10 073	61,9	9 142	99,4
Оболонський	1 751	45,7	1 875	68,9	7 378	67,8	7 699	88,3
Печерський	335	64,8	401	66,0	2 002	73,1	2 115	85,5
Подільський	962	44,3	1 118	67,9	5 136	44,3	5 910	89,5
Святошинський	935	50,9	860	66,9	11 559	72,4	8 244	88,4
Солом'янський	1 185	40,6	1 197	71,9	4 294	55,6	7 792	83,4
Шевченківський	1 145	43,6	1 109	47,0	5 530	64,6	5 360	68,4
<b>Всього</b>	<b>13 744</b>	<b>45,2</b>	<b>13 371</b>	<b>62,9</b>	<b>73 382</b>	<b>60,0</b>	<b>74 790</b>	<b>81,1</b>

# Вартість харчування в закладах загальної середньої освіти м.Києва

Район	Вартість харчування для учнів 1-4 класів						Вартість харчування для учнів 5-11 класів пільгових категорій					
	2022 рік			2023 рік			2022 рік			2023 рік		
	Кількість дітей	Обсяг видатків на рік (касові), тис. грн	Вартість харчування, грн в день	Кількість дітей	Обсяг видатків на рік (план), тис. грн	Вартість харчування, грн в день	Кількість дітей	Обсяг видатків на рік (касові), тис. грн	Вартість харчування, грн в день	Кількість дітей	Обсяг видатків на рік (план), тис. грн	Вартість харчування, грн в день
Голосіївський	6 699	7 047,2	32,5	1 068	6 760,4	42,2	906	966,3	39,4	1 503	10 275,4	46,5
Дарницький	19 510	13 870,4	33,4	1 580	9 037,6	44,0	1 040	1 621,3	45,1	1 027	7 489,4	56,3
Деснянський	14 249	11 720,6	33,6	1 612	8 968,3	42,2	1 501	1 992,8	43,8	2 246	12 380,7	47,4
Дніпровський	15 365	10 444,7	34,6	1 567	9 257,8	42,2	979	1 507,1	48,4	1 452	9 360,4	46,5
Оболонський	12 052	7 736,3	32,4	1 287	6 962,6	42,2	1 155	935,4	43,7	1 646	10 617,0	46,1
Печерський	4 452	2 667,4	32,6	584	3 696,7	42,0	354	454,3	40,1	708	4 903,4	46,0
Подільський	6 699	4 019,8	32,0	761	5 029,9	42,2	906	1 181,6	38,0	1 178	9 848,9	46,0
Святошинський	14 738	9 488,1	32,8	1 650	9 051,9	42,2	1 246	2 805,9	52,2	2 262	13 548,1	46,1
Солом'янський	6 883	5 037,4	21,5	1 193	7 329,9	42,2	893	1 559,2	35,4	1 833	14 819,6	45,7
Шевченківський	8 654	6 559,4	32,0	588	2 853,6	42,2	1 298	1 539,7	38,0	1 468	7 690,7	46,5
<b>Всього</b>	<b>109 301</b>	<b>78 591,3</b>	<b>31,7</b>	<b>11 890</b>	<b>68 948,8</b>	<b>42,4</b>	<b>10 278</b>	<b>14 563,5</b>	<b>42,4</b>	<b>15 323</b>	<b>100 933,7</b>	<b>47,3</b>

# Аналіз вартості поточного утримання учня (вихованця) за ряд років

## ЗДО

	€	\$
2017	26 650	949
2018	31 583	1 141
2019	42 222	1 783
2020	47 271	1 672
2021	64 354	2 359
2022	57 485	1 409
2023	68 627	1 877



## ЗЗСО

	€	\$
2017	18 692	666
2018	21 444	775
2019	25 842	1 091
2020	28 297	1 001
2021	37 758	1 384
2022	32 951	901
2023	34 299	938




## Школи-інтернати

	€	\$
2017	67 265	2 397
2018	64 084	2 315
2019	62 020	2 618
2020	63 438	2 244
2021	137 642	5 046
2022	160 770	4 396
2023	178 851	4 891



# Аналіз вартості утримання одного вихованця у закладі дошкільної освіти комунальної форми власності у 2022 році



оплата праці

**49 485 ₴**  
86 %



предмети,  
матеріали,  
обладнання та  
інвентар

**646 ₴**  
1 %



інше  
(поточний ремонт)

**2 128 ₴**  
4 %

Комуналка  
**5 226 ₴**

9 %



теплопостачання



водопостачання та  
водовідведення



електроенергія



природний газ

Фактична вартість  
утримання 1 дитини

**57 485 ₴**

(2023 план – 68 627)

# Аналіз вартості утримання одного учня у закладі загальної середньої освіти комунальної форми власності у 2022 році



оплата праці

28 970 €  
88 %



продукти харчування

323 €  
1 %



предмети, матеріали, обладнання та інвентар

355 €  
1 %



інше (поточний ремонт)

1 128 €  
3 %

Комуналка  
2 175 €

7 %



теплопостачання



водопостачання та водовідведення



електроенергія



природний газ

Фактична вартість утримання 1 дитини

**32 951 €**

(2023 план – 34 299)

# Аналіз вартості утримання одного вихованця в закладі позашкільної освіти комунальної форми власності у 2022 році



Фактична вартість утримання 1 дитини

**8 139 €**

(2023 план – 34 299)



# Виконання регіонального замовлення на підготовку фахівців, наукових, науково-педагогічних та робітничих кадрів за кошти бюджету міста Києва у 2022 році

**1 272,3** млн грн — спрямовано коштів бюджету на оплату послуг з підготовки фахівців та робітничих кадрів:

**39** закладів освіти

**23 368** студентів

**ЗП(ПТ)О**

Регіональне замовлення **22** заклади

Обсяг видатків **571,5** млн грн

**ЗФПО**

Регіональне замовлення **16** заклади

Обсяг видатків **375** млн грн

**ЗВО**

Університет Грінченка

Обсяг видатків **325,8** млн грн

	Загальна к-сть учнів	з них випускників
регіональне замовлення (кошти бюджету)	11 648	4 485
за кошти фізичних/юридичних осіб	435	112
<b>РАЗОМ</b>	<b>12 083</b>	<b>4 597</b>

	Загальна к-сть студентів	з них випускників
регіональне замовлення (кошти бюджету)	8 073	2 296
за кошти фізичних/юридичних осіб	3 777	1 101
<b>РАЗОМ</b>	<b>11 850</b>	<b>3 397</b>

	Загальна к-сть студентів	з них випускників
регіональне замовлення (кошти бюджету)	3 647	1 105
за кошти фізичних/юридичних осіб	5 707	1 515
<b>РАЗОМ</b>	<b>9 354</b>	<b>2 620</b>

# Аналіз виконання загальнооміської програм по галузі «Освіта» станом на 31.12.2022 року

Разом виконано: **542,9 млн ₴**  
Середній показник виконання по місту: **98,9 %**



Підготовка до нового навчального року  
**28 515,2 тис. ₴**  
**100 %**



Дріб`язок на побутові потреби  
**52 391,7 тис. ₴**  
**97,6 %**



Підготовка до осінньо-зимового періоду  
**58 015,6 тис. ₴**  
**100 %**



Безпечне освітнє середовище (ремонт та облаштування укриттів)  
**269 210,2 тис. ₴**  
**100 %**



Протипожежні заходи  
**134 722,2 тис. ₴**  
**96,7 %**



# Про підготовку закладів освіти до нового 2022-2023 навчального року та осінньо-зимового періоду

Станом на 31.12.2022

Район	Підготовка до нового 2022/2023 навчального року			Підготовка до осінньо -зимового періоду			Протипожежні заходи		
	план, тис. грн	каса, тис. грн	%	план, тис. грн	каса, тис. грн	%	план, тис. грн	каса, тис. грн	%
Голосіївський	5 970,0	5 969,0	100,0	3 100,0	3 100,0	100,0	1 285,1	1 285,1	100,0
Дніпровський	3 780,5	3 780,5	100,0	7 179,8	7 179,8	100,0	10 487,1	10 487,1	100,0
Оболонський	4 583,1	4 583,1	100,0	6 322,8	6 322,8	100,0	9 964,0	9 964,0	100,0
Печерський	3 080,0	3 080,0	100,0	2 213,0	2 213,0	100,0	17 497,6	17 497,6	100,0
Святошинський	4 760,7	4 760,7	100,0	6 659,1	6 659,1	100,0	19 966,3	19 966,3	100,0
Солом'янський	0,0	0,0	0,0	4 712,7	4 712,7	100,0	7 351,5	7 351,5	100,0
Шевченківський	1 370,7	1 370,7	100,0	6 754,3	6 754,3	100,0	7 857,3	7 857,3	100,0
Деснянський	148,3	148,3	100,0	2 599,5	2 599,5	100,0	13 761,8	13 603,8	98,9
Подільський	590,8	590,8	100,0	7 253,8	7 253,3	100,0	18 996,2	18 769,0	98,8
Дарницький	4 232,2	4 232,1	100,0	11 222,0	11 221,1	100,0	32 208,7	27 940,5	86,7
<b>Разом по місту</b>	<b>28 516,3</b>	<b>28 515,2</b>	<b>100,0</b>	<b>58 017,0</b>	<b>58 015,6</b>	<b>100,0</b>	<b>139 375,6</b>	<b>134 722,2</b>	<b>96,7</b>

# Про підготовку закладів освіти до нового 2022-2023 навчального року та осінньо-зимового періоду

/продовження слайду

Станом на 31.12.2022

Район	Дріб'язок на побутові потреби			Безпечне освітнє середовище (ремонт та облаштування укріттів)			Разом по програмам (затверджено)			Кількість запланованих програм
	план, тис. грн	каса, тис. грн	%	план, тис. грн	каса, тис. грн	%	план, тис. грн	каса, тис. грн	%	
Голосіївський	2 771,3	2 771,3	100,0	3 600,0	3 600,0	100,0	16 726,4	16 725,4	100,0	5
Дніпровський	3 141,4	3 141,4	100,0	63 581,1	63 581,1	100,0	88 169,9	88 169,9	100,0	5
Оболонський	4 014,5	4 014,5	100,0	35 583,3	35 583,3	100,0	60 467,7	60 467,7	100,0	5
Печерський	5 340,3	5 340,3	100,0	12 800,0	12 800,0	100,0	40 930,9	40 930,9	100,0	5
Святошинський	20 743,0	20 743,0	100,0	26 116,7	26 116,7	100,0	78 245,8	78 245,8	100,0	5
Солом'янський	593,5	593,5	100,0	22 292,6	22 292,6	100,0	34 950,3	34 950,3	100,0	4
Шевченківський	2 935,0	2 935,0	100,0	31 647,6	31 647,6	100,0	50 564,9	50 564,9	100,0	5
Деснянський	4 394,0	4 394,0	100,0	49 327,5	49 327,5	100,0	70 231,1	70 073,1	99,8	5
Подільський	2 040,0	2 040,0	100,0	13 740,8	13 740,8	100,0	42 621,6	42 393,9	99,5	5
Дарницький	7 702,2	6 418,7	83,3	10 521,0	10 520,6	100,0	65 886,1	60 333,0	91,6	5
<b>Разом по місту</b>	<b>53 675,2</b>	<b>52 391,7</b>	<b>97,6</b>	<b>269 210,6</b>	<b>269 210,2</b>	<b>100,0</b>	<b>548 794,7</b>	<b>542 854,9</b>	<b>98,9</b>	

# Використання коштів субвенції місцевим бюджетам з державного бюджету у 2022 році

## Видатки державного бюджету на здійснення капітального ремонту укриттів та захисних споруд цивільного захисту ЗЗСО Києва

Райони	Планові призначення, тис. грн	Касові видатки, тис. грн Станом на 31.12.2022	% виконання
Шевченківський	2 486,6	2 483,6	99,9
Дніпровський	2 486,6	2 470,9	99,4
Солом'янський	2 486,6	2 433,5	97,9
Печерський	4 758,8	4 649,4	97,7
Дарницький	2 486,6	2 426,8	97,6
Оболонський	2 486,6	2 424,0	97,5
Деснянський	2 486,6	2 407,4	96,8
Подільський	2 486,6	2 373,6	95,5
Голосіївський	2 486,6	2 310,8	92,9
Святошинський	2 486,6	2 238,8	90,0
<b>Всього</b>	<b>27 138,6</b>	<b>26 218,8</b>	<b>96,6</b>

# Середній показник витрат вартості на одного вихованця/учня по загальноміських програмах за 2022-2023 рр.

Район	2022		2023	
	Разом по програмах (виконання) на 2022, тис. грн	Середня вартість на одного учня, дитину, тис. грн	Разом по програмах (затверджено) на 2023, тис. грн	Середня вартість на одного учня, дитину, тис. грн
Печерський	40 930,9	2,4	46 326,9	2,8
Подільський	42 393,9	1,5	64 837,6	2,4
Шевченківський	50 564,9	1,7	60 715,1	2,1
Дніпровський	88 169,9	1,8	92 937,4	1,9
Святошинський	78 245,8	1,6	67 877,6	1,5
Дарницький	60 333,0	1,0	83 476,0	1,4
Деснянський	70 073,1	1,4	57 825,5	1,2
Оболонський	60 467,7	1,5	38 244,0	1,0
Солом'янський	34 950,3	0,9	28 870,6	0,8
Голосіївський	16 725,4	0,5	21 923,3	0,7
Разом по місту	542 854,9	1,4	563 034,0	1,5

## Капітальні видатки за ряд років

	2021 рік	2022 рік		2023 рік	
	виконано, млн грн	виконано, млн грн	Збільшення/ зменшення до 2021 року, млн грн	затверджено, млн грн	Збільшення/ зменшення до 2022 року, млн грн
Придбання обладнання	313,0	80,7	-232,3		-80,7
Капітальний ремонт	715,7	505,9	-209,8	389,2	-116,7
Будівництво та реконструкція	495,8	81,7	-414,1		-81,7
<b>Разом</b>	<b>1 524,5</b>	<b>668,3</b>	<b>-856,5</b>	<b>389,2</b>	<b>-279,1</b>

# Виконання капітального ремонту по галузі «Освіта»

СТАНОМ НА 31.12.2022 РОКУ

К

Капітальний ремонт  
**505,9** млн грн  
338 об'єктів



Капітальний ремонт приміщень  
**62 561,8** тис. грн  
32 об'єкти



Заміна вікон  
**106 475,5** тис. грн  
73 об'єкти



Капітальний ремонт місць загального користування  
**9 686,7** тис. грн  
14 об'єктів



Капітальний ремонт покрівель  
**17 561,6** тис. грн  
18 об'єктів



Капітальний ремонт харчоблоків  
**11 702,6** тис. грн  
3 об'єкти



Капітальний ремонт будівель та прибудинкової території  
**52 621,4** тис. грн  
20 об'єктів



Капітальний ремонт найпростіших укріплень та захисних споруд  
**117 502,8** тис. грн  
132 об'єкти



Протипожежні заходи  
**8 053,0** тис. грн  
1 об'єкт



Капітальний ремонт фасадів  
**119 709,7** тис. грн  
45 об'єктів

# Капітальний ремонт по галузі «Освіта» на 2023 рік



Заміна вікон  
**16 150,0 тис. грн**  
**10 об'єктів**



Благоустрій території  
**4 000,0 тис. грн**  
**1 об'єкт**



Капітальний ремонт інженерних мереж  
**5 917,5 тис. грн**  
**13 об'єктів**




Капітальний ремонт найпростіших укриттів та захисних споруд  
**197 115,4 тис. грн**  
**148 об'єктів**



Капітальний ремонт будівель та прибудинкової території  
**7 000,0 тис. грн**  
**2 об'єкти**



Капітальний ремонт місць загального користування  
**5 990,0 тис. грн**  
**4 об'єкти**



Капітальний ремонт приміщень  
**19 450,8 тис. грн**  
**4 об'єкти**



Капітальний ремонт фасадів  
**103 362,0 тис. грн**  
**36 об'єктів**



Капітальний ремонт покрівель  
**30 250,0 тис. грн**  
**14 об'єктів**



# Інформація щодо виконання капітальних вкладень по галузі «Освіта» станом на 31.12.2022 року

Капітальні вкладення  
**81,7 млн грн**  
**8 об'єктів**

## Голосіївський район

**5 447,6 тис. грн**  
**3 об'єкти**

**3 950,7 тис. грн**

РЕКОНСТРУКЦІЯ З ПРИБУДОВОЮ БУДІВЕЛЬ І СПОРУД ГІМНАЗІЇ № 59 ІМЕНІ О. М. БОЙЧЕНКА, ВУЛ. ВЕЛИКА КИТАЇВСЬКА, 85 В

**2,9 тис. грн**

РЕКОНСТРУКЦІЯ З ПРИБУДОВОЮ БУДІВЕЛЬ І СПОРУД НЕЖИТЛОВОЇ БУДІВЛІ ЛІТ. "А", "Б" СПЕЦІАЛІЗОВАНОЇ ШКОЛИ І-ІІІ СТУПЕНІВ З ПОГЛИБЛЕНИМ ВИВЧЕННЯМ ФРАНЦУЗЬКОЇ МОВИ № 110 ІМЕНІ К. ГАПОНЕНКА МІСТА КИЄВА. ВУЛ. КОЗАЦЬКА, 5

**1 494,0 тис. грн**

РЕКОНСТРУКЦІЯ НЕЖИТЛОВОЇ БУДІВЛІ ЛІТ. "А-3" СПЕЦІАЛІЗОВАНОЇ ШКОЛИ І-ІІІ СТУПЕНІВ З ПОГЛИБЛЕНИМ ВИВЧЕННЯМ УКРАЇНСЬКОЇ МОВИ ТА ЛІТЕРАТУРИ № 260 МІСТА КИЄВА, ВУЛ. МАРШАЛА ЯКУБОВСЬКОГО, 7-Б

## Дарницький район

**55 710,3 тис. грн**  
**3 об'єкти**

**44 326,5 тис. грн**

РЕКОНСТРУКЦІЯ ЗАГАЛЬНООСВІТНЬОЇ ШКОЛИ № 305 НА ВУЛ. ЄВГЕНА ХАРЧЕНКА, 53

**8 237,2 тис. грн**

РЕКОНСТРУКЦІЯ БУДІВЛІ З ОБЛАШТУВАННЯМ ТЕРИТОРІЇ СЕРЕДНЬОЇ ЗАГАЛЬНООСВІТНЬОЇ ШКОЛИ І-ІІІ СТУПЕНЯ № 289 НА ВУЛ. СЛАВГОРОДСЬКІЙ, 14

**3 146,6 тис. грн**

ТЕРМОМОДЕРНІЗАЦІЯ ГІМНАЗІЇ №290 НА ВУЛ. РЕВУЦЬКОГО, 13-А У ДАРНИЦЬКОМУ РАЙОНІ

## Деснянський район

**2 609,7 тис. грн**  
**1 об'єкт**

БУДІВНИЦТВО ЗАГАЛЬНООСВІТНЬОЇ ШКОЛИ НА 36 КЛАСІВ У 20 МІКРОРАЙОНІ ЖИТЛОВОГО МАСИВУ ВИГУРІВЩИНА-ТРОЄЩИНА

## Святошинський район

**17 940,4 тис. грн**  
**1 об'єкт**

РЕКОНСТРУКЦІЯ ПРИМІЩЕНЬ НА ВУЛ. АКАДЕМІКА КОРОЛЬОВА, 5-А ДЛЯ ВІДНОВЛЕННЯ РОБОТИ ДОШКІЛЬНОГО НАВЧАЛЬНОГО ЗАКЛАДУ №497



# Придбання обладнання (капітальні видатки) по галузі «Освіта» у 2022 році


Витрачено - **80,4** млн грн




Комп'ютерна техніка  
**7 765,5 тис. грн**  
**126 одиниць**



Обладнання для харчоблоків  
**6 933,0 тис. грн**  
**176 одиниць**



Меблі  
**21,1 тис. грн**  
**1 одиниця**



Побутове та технологічне  
обладнання  
**11 601,5 тис. грн**  
**232 одиниці**




Обладнання для  
укриття  
**54 068,1 тис. грн**  
**686 одиниць**




# Бюджет дошкільної освіти

млрд ₴

затверджено:



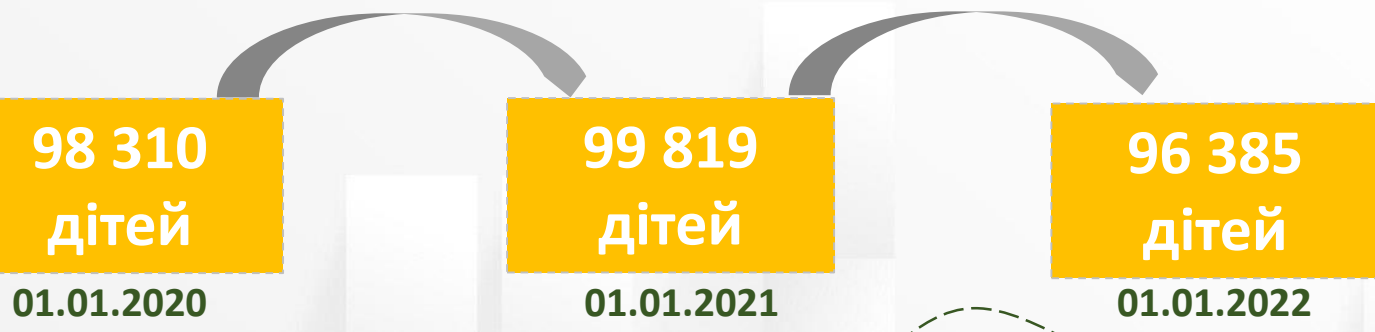
ВИКОНАНО:



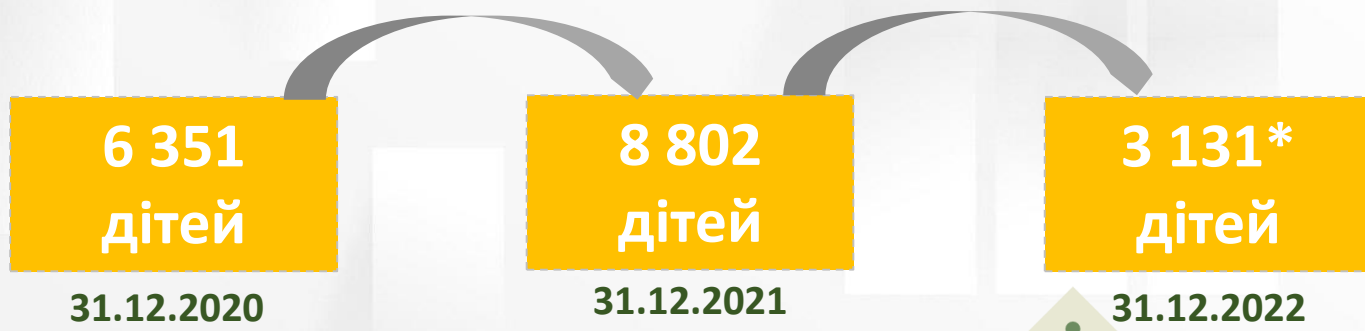


# Застосування статистичної звітності при розподілі БФН

Контингент вихованців комунальних ЗДО станом на:




Контингент вихованців приватних ЗДО станом на:



БФН розподіляється РУО на основі звітності за формою №85-к «Звіт про діяльність закладу дошкільної освіти за рік»



# Відшкодування БФН містом перебування 1 дитини у ЗДО приватної форми власності



$$\text{БФН} = \frac{1}{\text{ННГ}} \times \text{СЗП} \times \text{Кс} + \frac{1}{\text{ННГ}} \times \text{СЗП} \times \text{Кс} \times \text{Кіс} + \text{Нк} + \text{Нп}$$

Бюджет ЗДО у 2022 році -  
6,5 млрд грн

ПРИВАТНІ АБО  
КОРПОРАТИВНІ ЗДО

затверджено:

87,5 млн грн

ВИКОНАНО:

25,5 млн грн



КОМУНАЛЬНІ ЗДО

ЗФ

6 134

млн грн

ЦФВ

276,2

млн грн

виконано 5,0 млрд грн

БФН на 1 дитину  
4 548 грн

## ПРИВАТНІ ЗДО

### УКЛАДЕНО ДОГОВОРИ

**111** приватних закладів у **10** районах Києва  
(3131 дитина)

Компенсовано **25,5** млн грн  
Кредиторська заборгованість на  
01.01.2023 року - 13,2 млн грн  
(Постанова КМУ №590)


## КОМУНАЛЬНІ ЗДО

### СПЛАЧУЮТЬ

за **181** дитину у **10** районах Києва

(**117** комунальних закладів)

Перераховано **1,5** млн грн





## Надходження/повернення БФН



Рік	Повернуто киянам млн грн	Надійшло від «не киян» млн грн
2019	9,5	2,5
2020	32,1	4,5
2021	115,0	5,4
2022	25,5	1,5



## БФН - базовий фінансовий норматив бюджетної забезпеченості 1 дитини дошкільного віку в розрахунку на місяць

$$\text{БФН} = \frac{1}{\text{ННГ}} \times \text{СЗП} \times \text{Кс} + \frac{1}{\text{ННГ}} \times \text{СЗП} \times \text{Кс} \times \text{Кіс} + \text{Нк} + \text{Нп}$$

- **Кс** – кількість ставок на 1 групу дітей віком від трьох років по штатних нормативах закладів дошкільної освіти комунальної форми власності територіальної громади м. Києва (вихователь, помічник вихователя, музичний керівник, інструктор з фізкультури, керівник гуртка);
- **ННГ** – максимальна нормативна наповнюваність груп для дітей віком від трьох до шести (семи) років в закладах дошкільної освіти комунальної форми власності територіальної громади м. Києва (що відповідно до статті 14 Закону України «Про дошкільну освіту» = 20);
- **Кіс** – коефіцієнт приведення ставок інших працівників в закладах дошкільної освіти комунальної форми власності територіальної громади м. Києва, не зазначених в показнику Кс, становить 0,41;
- **СЗП** – середньомісячна заробітна плата працівників в закладах дошкільної освіти комунальної форми власності територіальної громади м. Києва з нарахуваннями на фонд оплати праці на плановий бюджетний період;
- **Нк** – показник середніх<sup>1</sup> витрат на оплату комунальних послуг на одну дитину в місяць.

<sup>1</sup>Обсяг видатків на оплату комунальних послуг розраховується виходячи з обсягу фактичного річного споживання за попередній період закладів дошкільної освіти (ясла, ясла-садки, дитячі садки), вартості енергоносіїв, уточненої на коефіцієнт зміни цін і тарифів, та контингенту дітей дошкільного віку;

- **Нп** – показник середніх витрат на поточні видатки на одну дитину в місяць (витрати на предмети, матеріали, обладнання та інвентар, медикаменти та перев'язувальні матеріали, оплату послуг (крім комунальних).



# Формула розподілу видатків на дошкільну освіту ЗДО комунальної власності територіальної громади м. Києва

$$\text{ВДО} = [(\text{Дпв}^{\text{заг}} + \text{Дпв}^{\text{сан}} \times K_{\text{сан}} + \text{Дпв}^{\text{спец}} \times K_{\text{спец}} + \text{Дпв}^{1-6} \times K_{\text{гр1-6}}) + (\text{Дрв}^{\text{заг}} + \text{Дрв}^{\text{сан}} \times K_{\text{сан}} + \text{Дрв}^{\text{спец}} \times K_{\text{спец}} + \text{Дрв}^{1-6} \times K_{\text{гр1-6}}) \times K_{\text{рв}}] \times \text{БФН} \times \text{П} + \text{Цфв}$$

- **Дпв<sup>заг</sup>** – кількість дітей передшкільного віку у групах загального розвитку комунальних закладів дошкільної освіти, дошкільних підрозділів закладів загальної середньої освіти територіальної громади міста Києва з кількістю груп більше 6;
- **Дрв<sup>заг</sup>** – кількість дітей раннього віку у групах загального розвитку комунальних закладів дошкільної освіти, дошкільних підрозділів закладів загальної середньої освіти територіальної громади міста Києва з кількістю груп більше 6;
- **Дпв<sup>1-6</sup>** – кількість дітей передшкільного віку у групах загального розвитку комунальних закладів дошкільної освіти, дошкільних підрозділів закладів загальної середньої освіти територіальної громади міста Києва з кількістю груп 1- 6;
- **Дрв<sup>1-6</sup>** – кількість дітей раннього віку у групах загального розвитку комунальних закладів дошкільної освіти, дошкільних підрозділів закладів загальної середньої освіти територіальної громади міста Києва з кількістю груп 1- 6;
- **Дпв<sup>сан</sup>** – кількість дітей передшкільного віку у санаторних групах комунальних закладів дошкільної освіти, дошкільних підрозділів закладів загальної середньої освіти територіальної громади міста Києва;
- **Дрв<sup>сан</sup>** – кількість дітей раннього віку у санаторних групах комунальних закладів дошкільної освіти, дошкільних підрозділів закладів загальної середньої освіти територіальної громади міста Києва;

# Формула розподілу видатків на дошкільну освіту ЗДО комунальної власності територіальної громади м. Києва

(продовження формули)

$$\mathbf{ВДО} = [(\Delta\text{пв}^{\text{заг}} + \Delta\text{пв}^{\text{сан}} \times K_{\text{сан}} + \Delta\text{пв}^{\text{спец}} \times K_{\text{спец}} + \Delta\text{пв}^{1-6} \times K_{\text{гр1-6}}) + (\Delta\text{рв}^{\text{заг}} + \Delta\text{рв}^{\text{сан}} \times K_{\text{сан}} + \Delta\text{рв}^{\text{спец}} \times K_{\text{спец}} + \Delta\text{рв}^{1-6} \times K_{\text{гр1-6}}) \times K_{\text{рв}}] \times \text{БФН} \times \text{П} + \text{Цфв}$$

- **Δпв<sup>спец</sup>** – кількість дітей передшкільного віку у спеціальних групах комунальних закладів дошкільної освіти, дошкільних підрозділів закладів загальної середньої освіти територіальної громади міста Києва;
- **К<sub>рв</sub>** – коефіцієнт приведення дітей раннього віку, що становить 1,2;
- **К<sub>гр1-6</sub>** – коефіцієнт приведення дітей дошкільного віку у групах загального розвитку комунальних закладів дошкільної освіти, дошкільних підрозділів закладів загальної середньої освіти територіальної громади міста Києва з кількістю груп 1- 6, що становить 1,3;
- **К<sub>сан</sub>** – коефіцієнт приведення дітей дошкільного віку у групах санаторного типу комунальних закладів дошкільної освіти, дошкільних підрозділів закладів загальної середньої освіти територіальної громади міста Києва, що становить 1,3;
- **К<sub>спец</sub>** – коефіцієнт приведення дітей дошкільного віку у групах спеціального типу комунальних закладів дошкільної освіти, дошкільних підрозділів закладів загальної середньої освіти територіальної громади міста Києва, що становить 2,9;
- **П** – період надання освітньої послуги на здобуття дошкільної освіти (кількість місяців) у комунальному закладі дошкільної освіти, дошкільному підрозділі закладу загальної середньої освіти територіальної громади міста Києва;
- **Цфв** – цільовий фонд вирівнювання

# Аналіз оплати послуг за спожиті енергоносії у 2022 році у закладах освіти Києва (згідно з актами звірок)

тис. ₴

Район	Теплова енергія		Електрична енергія		Водопостачання		Природний газ	
	Заборгованість станом на							
	01.01.22	01.01.23	01.01.22	01.01.23	01.01.22	01.01.23	01.01.22	01.01.23
Голосіївський	0,0	0,0	0,0	0,0	0,0	0,0	0,0	0,0
Дарницький	11 706,9	12 276,7	0,0	0,0	0,0	0,0	0,0	0,0
Деснянський	-1 212,1	-3 476,8	270,9	2,0	-47,3	-23,9	0,0	0,0
Дніпровський	-14 642,4	-4 256,8	5,6	6,8	0,0	21,4	0,0	-22,3
Оболонський	10 109,3	-4 999,5	0,0	0,0	0,0	0,0	0,0	0,0
Печерський	18,0	0,0	0,0	0,0	0,0	0,0	0,0	0,0
Подільський	-2 849,8	-3 171,3	0,0	0,0	0,0	0,0	0,0	-11,9
Святошинський	10 992,4	6 284,9	0,0	277,7	0,1	0,0	0,0	1,9
Солом'янський	4 686,6	6 951,9	180,1	0,0	1,2	0,0	735,1	0,0
Шевченківський	-7 070,7	7 221,5	537,1	-406,0	-0,5	3,8	101,9	53,7
<b>Разом по районах</b>	<b>11 738,2</b>	<b>16 830,5</b>	<b>993,7</b>	<b>-119,5</b>	<b>-46,5</b>	<b>1,2</b>	<b>837,0</b>	<b>21,5</b>
Установи освіти міського підпорядкування	894,1	-1 766,0	-239,5	-395,0	-14,9	-110,5	0,0	0,0
<b>Всього</b>	<b>12 632,2</b>	<b>15 064,5</b>	<b>754,2</b>	<b>-514,5</b>	<b>-61,4</b>	<b>-109,2</b>	<b>837,0</b>	<b>21,5</b>

# Аналіз оплати послуг за використання теплової енергії у 2022 році по галузі "Освіта" Києва (згідно з актами звірок)

тис. ₴

Район	Заборгованість на 01.01.22	Фактично спожито за 2022	Фактично сплачено за 2022	Заборгованість на кінець звітної періоду станом на 01.01.23
Голосіївський	0,0	60 400,4	60 400,4	0,0
Дарницький	11 706,9	89 832,6	89 832,6	12 276,7
Деснянський	-1 212,1	115 084,0	117 348,7	-3 476,8
Дніпровський	-14 642,4	123 308,1	112 922,5	-4 256,8
Оболонський	10 109,3	87 388,9	102 497,7	-4 999,5
Печерський	18,0	36 057,6	36 075,6	0,0
Подільський	-2 849,8	63 027,7	63 349,2	-3 171,3
Святошинський	10 992,4	123 724,0	128 431,5	6 284,9
Солом'янський	4 686,6	89 605,3	87 340,0	6 951,9
Шевченківський	-7 070,7	79 813,3	65 521,1	7 221,5
<b>Разом по районах</b>	<b>11 738,2</b>	<b>868 241,8</b>	<b>863 149,5</b>	<b>16 830,5</b>
Установи освіти міського підпорядкування	894,1	94 139,5	96 799,5	-1 766,0
<b>Всього</b>	<b>12 632,2</b>	<b>962 381,3</b>	<b>959 949,0</b>	<b>15 064,5</b>

# Аналіз оплати послуг з використання електричної енергії у 2022 році по галузі «Освіта» Києва (згідно з актами звірок)

ТИС. ₴

Район	Заборгованість на 01.01.22	Фактично спожито за 2022	Фактично сплачено за 2022	Заборгованість на кінець звітного періоду станом на 01.01.23
Голосіївський	0,0	15 168,0	15 168,0	0,0
Дарницький	0,0	37 149,5	37 149,5	0,0
Деснянський	270,9	22 012,1	22 281,0	2,0
Дніпровський	5,6	37 752,8	37 751,6	6,8
Оболонський	0,0	24 417,9	24 417,9	0,0
Печерський	0,0	8 228,5	8 228,5	0,0
Подільський	0,0	14 584,4	14 584,4	0,0
Святошинський	0,0	26 112,4	25 834,6	277,7
Солом'янський	180,1	28 756,2	28 936,3	0,0
Шевченківський	537,1	18 849,3	19 792,5	-406,0
<b>Разом по районах</b>	<b>993,7</b>	<b>233 031,0</b>	<b>234 144,3</b>	<b>-119,5</b>
Установи освіти міського підпорядкування	-239,5	36 451,2	36 606,7	-395,0
<b>Всього</b>	<b>754,2</b>	<b>269 482,2</b>	<b>270 751,0</b>	<b>-514,5</b>

# Аналіз оплати послуг з використання водопостачання у 2022 році по галузі "Освіта" Києва (згідно з актами звірок)

тис. є

Район	Заборгованість на 01.01.22	Фактично спожито за 2022	Фактично сплачено за 2022	Заборгованість на кінець звітного періоду станом на 01.01.23
Голосіївський	0,0	4 026,9	4 026,9	0,0
Дарницький	0,0	6 858,3	6 858,3	0,0
Деснянський	-47,3	5 665,2	5 641,8	-23,9
Дніпровський	0,0	8 061,2	8 039,8	21,4
Оболонський	0,0	6 228,9	6 228,9	0,0
Печерський	0,0	2 095,5	2 095,5	0,0
Подільський	0,0	3 202,9	3 202,9	0,0
Святошинський	0,1	5 311,9	5 312,0	0,0
Солом'янський	1,2	5 684,1	5 685,3	0,0
Шевченківський	-0,5	4 062,3	4 058,0	3,8
<b>Разом по районах</b>	<b>-46,5</b>	<b>51 197,2</b>	<b>51 149,4</b>	<b>1,2</b>
Установи освіти міського підпорядкування	-14,9	6 909,1	7 004,6	-110,5
<b>Всього</b>	<b>-61,4</b>	<b>58 106,2</b>	<b>58 154,0</b>	<b>-109,2</b>

# Аналіз оплати послуг за використання природного газу у 2022 році по галузі "Освіта" Києва (згідно з актами звірок)

Тис. ₴

Район	Заборгованість на 01.01.22	Фактично спожито за 2022	Фактично сплачено за 2022	Заборгованість на кінець звітної періоду станом на 01.01.23
Голосіївський	0,0	3 332,8	3 332,8	0,0
Дарницький	0,0	30,7	30,7	0,0
Деснянський	0,0	0,0	0,0	0,0
Дніпровський	0,0	901,8	924,0	-22,3
Оболонський	0,0	0,0	0,0	0,0
Печерський	0,0	37,3	37,3	0,0
Подільський	0,0	85,8	97,7	-11,9
Святошинський	0,0	11,2	9,4	1,9
Солом'янський	735,1	2 992,7	3 727,8	0,0
Шевченківський	101,9	388,3	436,5	53,7
<b>Разом по районах</b>	<b>837,0</b>	<b>7 780,8</b>	<b>8 596,3</b>	<b>21,5</b>
Установи освіти міського підпорядкування	0,0	157,9	157,9	0,0
<b>Всього</b>	<b>837,0</b>	<b>7 938,7</b>	<b>8 754,2</b>	<b>21,5</b>



# Обсяг проєктів громадського бюджету Києва по галузі «Освіта» на 2022 рік

Кількість громадських проєктів, од.

98

Затвержено на 2022 рік, тис. грн

46 986,7

Виконано, тис. грн

125,0





# Аналіз виконання бюджетних програм по Департаменту освіти і науки у 2022 році

КОД та найменування бюджетної програми		План з уточненнями, тис.грн	Касові видатки, тис.грн	%
1021	Надання загальної середньої освіти закладами загальної середньої освіти	3 917,9	3 245,9	83 %
1031	Надання загальної середньої освіти закладами загальної середньої освіти за рахунок освітньої субвенції	4 127,1	4 095,2	100 %
1023	Надання загальної середньої освіти спеціалізованими закладами загальної середньої освіти	80 815,4	45 826,9	57 %
1033	Надання загальної середньої освіти спеціалізованими закладами загальної середньої освіти за рахунок освітньої субвенції	11 246,6	11 246,6	100 %
1070	Надання позашкільної освіти закладами позашкільної освіти, заходи із позашкільної роботи з дітьми	190 074,0	155 396,3	82 %
1091	Підготовка кадрів закладами професійної (професійно-технічної) освіти та іншими закладами освіти за рахунок коштів місцевого бюджету	963 487,1	774 783,9	80 %
1092	Підготовка кадрів закладами професійної (професійно-технічної) освіти та іншими закладами освіти за рахунок освітньої субвенції	72 958,4	72 897,8	100 %
1101	Підготовка кадрів закладами фахової передвищої освіти за рахунок коштів місцевого бюджету	613 742,3	513 036,2	84 %
1102	Підготовка кадрів закладами фахової передвищої освіти за рахунок освітньої субвенції	60 175,1	60 000,6	100 %
1110	Підготовка кадрів закладами вищої освіти	354 975,5	337 559,1	95 %
1120	Підвищення кваліфікації, перепідготовка кадрів закладами післядипломної освіти	48 909,6	40 828,5	83 %
1141	Забезпечення діяльності інших закладів у сфері освіти	58 814,8	47 679,8	81 %
1142	Інші програми та заходи у сфері освіти	16 379,4	9 901,8	60 %
1160	Забезпечення діяльності центрів професійного розвитку педагогічних працівників	24 543,2	5 043,9	21 %
<b>Разом</b>		<b>2 504 166,4</b>	<b>2 081 542,5</b>	<b>83 %</b>