



КИЇВСЬКА МІСЬКА РАДА

II СЕСІЯ IX СКЛИКАННЯ

РІШЕННЯ

09.12.2021 № 3703/3744

Про внесення змін до Програми економічного і соціального розвитку м. Києва на 2021–2023 роки, затвердженої рішенням Київської міської ради від 24 грудня 2020 року № 23/23

Відповідно до пункту 22 частини першої статті 26 Закону України «Про місцеве самоврядування в Україні», статті 14 Бюджетного регламенту Київської міської ради, затвердженого рішенням Київської міської ради від 07 липня 2016 року № 579/579 (у редакції рішення Київської міської ради від 16 травня 2019 року № 903/7559), Київська міська рада

ВИРІШИЛА:

1. Внести зміни до Програми економічного і соціального розвитку м. Києва на 2021–2023 роки, затвердженої рішенням Київської міської ради від 24 грудня 2020 року № 23/23, виклавши її в новій редакції, що додається.
2. Оприлюднити це рішення у встановленому порядку.
3. Контроль за виконанням цього рішення покласти на постійну комісію Київської міської ради з питань бюджету та соціально-економічного розвитку.

Київський міський голова



Віталій КЛИЧКО

Додаток

до рішення Київської міської ради

від 24.12.2020 № 23/23

(у редакції рішення
Київської міської ради

від 09.12.2021 № 3703/3741



ПРОГРАМА
економічного і соціального розвитку м. Києва
на 2021–2023 роки

Київ – 2021

ЗМІСТ

	Вступ.....	4
I.	Тенденції соціально-економічного розвитку м. Києва.....	6
II.	Мета, завдання та заходи економічного і соціального розвитку м. Києва на 2021–2023 роки	58
	<i>Стратегічна ціль I: Підвищення рівня конкурентоспроможності економіки м. Києва</i>	58
	1.1. Промисловість та розвиток підприємництва	58
	1.2. Інвестиції	61
	1.3. Ринок праці.....	62
	1.4. Розбудова міста і земельні відносини.....	63
	1.5. Туризм.....	66
	<i>Стратегічна ціль II: Підвищення комфорту життя мешканців м. Києва</i>	69
	2.1. Житлово-комунальне господарство.....	69
	2.2. Транспорт та міська мобільність.....	71
	2.3. Соціальна підтримка та допомога.....	75
	2.4. Охорона здоров'я та здоровий спосіб життя	79
	2.5. Екополітика та охорона довкілля.....	83
	2.6. Публічний простір	85
	2.7. Адміністративні послуги	88
	2.8. Освіта	89
	2.9. Безпека та цивільний захист.....	92
	<i>Стратегічна ціль III: Збереження історичної самобутності та розвиток культури у м. Києві</i>	95
	3.1. Історико-культурна спадщина.....	95
	3.2. Культура	97
III.	Умови та ресурсне забезпечення розвитку міста	100
	Бюджетно-фінансова політика	101
	Міжнародне, міжрегіональне співробітництво та обмін досвідом.....	101
	Залучення громадян до процесів формування, реалізації та контролю міської політики.....	102
	Реалізація концепції Kyiv Smart City	102
	Підвищення ефективності та прозорості роботи міських органів влади і служб.....	103
	Список скорочень	105
	Додатки	
	Додаток 1. Основні прогностичні показники соціально-економічного розвитку м. Києва на 2021–2023 роки	
	Додаток 2. Перелік міських цільових програм, які фінансувались у 2021 році та передбачається фінансувати у 2022 році за рахунок бюджетних коштів	
	Додаток 3. Розподіл асигнувань у 2021 році на фінансування капітальних видатків за напрямками використання бюджетних коштів	
	Додаток 4. Розподіл асигнувань у 2021 році на фінансування капітальних видатків за рахунок бюджетних коштів по головних розпорядниках бюджетних коштів (зведена)	

Додаток 5. Розподіл асигнувань у 2021 році на фінансування капітальних вкладень за рахунок бюджетних коштів по головних розпорядниках бюджетних коштів

Додаток 6. Розподіл асигнувань у 2021 році на фінансування капітального ремонту за рахунок бюджетних коштів по головних розпорядниках бюджетних коштів

Додаток 7. Розподіл асигнувань у 2022 році на фінансування капітальних видатків за напрямками використання бюджетних коштів

Додаток 8. Розподіл асигнувань у 2022 році на фінансування капітальних видатків за рахунок бюджетних коштів по головних розпорядниках бюджетних коштів (зведена)

Додаток 9. Розподіл асигнувань у 2022 році на фінансування капітальних вкладень за рахунок бюджетних коштів по головних розпорядниках бюджетних коштів

Додаток 10. Розподіл асигнувань у 2022 році на фінансування капітального ремонту за рахунок бюджетних коштів по головних розпорядниках бюджетних коштів

ВСТУП

Програма економічного і соціального розвитку м. Києва на 2021–2023 роки (далі – Програма) підготовлена виконавчим органом Київської міської ради (Київською міською державною адміністрацією) відповідно до вимог законів України «Про місцеве самоврядування в Україні», «Про місцеві державні адміністрації», «Про столицю України – місто-герой Київ».

Нормативно-правові документи, вимоги та положення яких враховані при розробці Програми: Закон України «Про державне прогнозування та розроблення програм економічного і соціального розвитку України», постанова Кабінету Міністрів України від 26 квітня 2003 року № 621 «Про розроблення прогнозних і програмних документів економічного і соціального розвитку та складання проектів Бюджетної декларації та державного бюджету».

Під час формування Програми враховано ключові положення Указу Президента України від 30 вересня 2019 року № 722/2019 «Про Цілі сталого розвитку України на період до 2030 року», Постанови Верховної Ради України від 04 жовтня 2019 року № 188-ІХ «Про Програму діяльності Кабінету Міністрів України», наказу Міністерства фінансів України від 02 січня 2019 року № 1 «Про затвердження Методичних рекомендацій щодо впровадження та застосування гендерно орієнтованого підходу в бюджетному процесі», Стратегії розвитку міста Києва до 2025 року, затвердженої рішенням Київської міської ради від 15 грудня 2011 року № 824/7060 (у редакції рішення Київської міської ради від 06 липня 2017 року № 724/2886), та Плану заходів на 2021–2023 роки з реалізації Стратегії розвитку міста Києва до 2025 року, затвердженого рішенням Київської міської ради від 28 липня 2020 року № 73/9152.

Головною метою Програми є створення умов для економічного зростання та вдосконалення механізмів управління розвитком міста на засадах ефективності, відкритості та прозорості, посилення інвестиційної та інноваційної активності, забезпечення належного функціонування інженерно-транспортної та комунальної інфраструктури, проведення цілеспрямованої містобудівної політики, дотримання високих екологічних стандартів та, в результаті цього, підвищення конкурентоспроможності міста, доступності широкого спектра соціальних послуг, забезпечення гідних умов життя та загального підвищення добробуту населення.

Програма розроблена на середньостроковий період і є плановим документом реалізації Стратегії розвитку міста Києва до 2025 року. При підготовці Програми враховано необхідність реалізації заходів, направлених на впровадження напрямів смарт-спеціалізації в місті Києві, схвалених рішенням Київської міської ради від 19 грудня 2019 року № 498/8071. Заходи цільових галузевих програм, затверджені Київською міською радою, увійшли як складові по кожному сектору Програми та враховані у прогнозних показниках на 2021–2023 роки.

Програма ґрунтується на аналізі тенденцій розвитку міської економіки, поточної економічної ситуації, актуальних викликів соціально-економічного розвитку, з якими зіткнулася столиця в умовах введення надзвичайної ситуації з метою запобігання поширенню гострої респіраторної коронавірусної хвороби COVID-19, а також припущеннях, що враховують вплив зовнішніх та внутрішніх чинників і ризиків, та визначає завдання і заходи економічної та соціальної політики міської влади на 2021–2023 роки, індикатори ефективності її реалізації та основні прогнозні показники економічного і соціального розвитку на середньостроковий період.

Заходи Програми узгоджені з бюджетом міста Києва та фінансуватимуться як за

рахунок бюджетних коштів, так і за кошти підприємств, міжнародних фінансових організацій та інвесторів.

Проект Програми пройшов стратегічну екологічну оцінку та громадське обговорення із залученням наукових та громадських організацій міста.

Для оцінки повноти та якості реалізації програмних заходів виконавчим органом Київської міської ради (Київською міською державною адміністрацією) здійснюватиметься щоквартальний моніторинг виконання Програми, що дозволить оперативно приймати необхідні управлінські рішення.

I. ТЕНДЕНЦІ СОЦІАЛЬНО-ЕКОНОМІЧНОГО РОЗВИТКУ

Валовий регіональний продукт

Узагальнюючим показником, що відображає рівень економічного розвитку, є валовий регіональний продукт (ВРП). Частка ВРП м. Києва в загальному обсязі України найвища серед українських регіонів та становила у 2016–2018 роках 23,4%.

У столиці спостерігалось стійке зростання ВРП як у фактичних, так і у порівняних цінах, що свідчить про посилення економічної активності суб'єктів господарювання міста.


Обсяги валового регіонального продукту

	2016	2017	2018
ВРП, у фактичних цінах, млрд грн	559,1	699,2	833,1
Індекс фізичного обсягу ВРП (у цінах попереднього року), %	105,5	105,7	103,7

Рушійною силою економічного росту у м. Києві у 2018 році були такі сектори: оптова та роздрібна торгівля; ремонт автотранспортних засобів і мотоциклів (індекс фізичного обсягу 103,5%), інформація та комунікація (105%), професійна, наукова та технічна діяльність (104,7%), транспорт, складське господарство, поштова та кур'єрська діяльність (103,4%) та фінансова та страхова діяльність (110,5%).

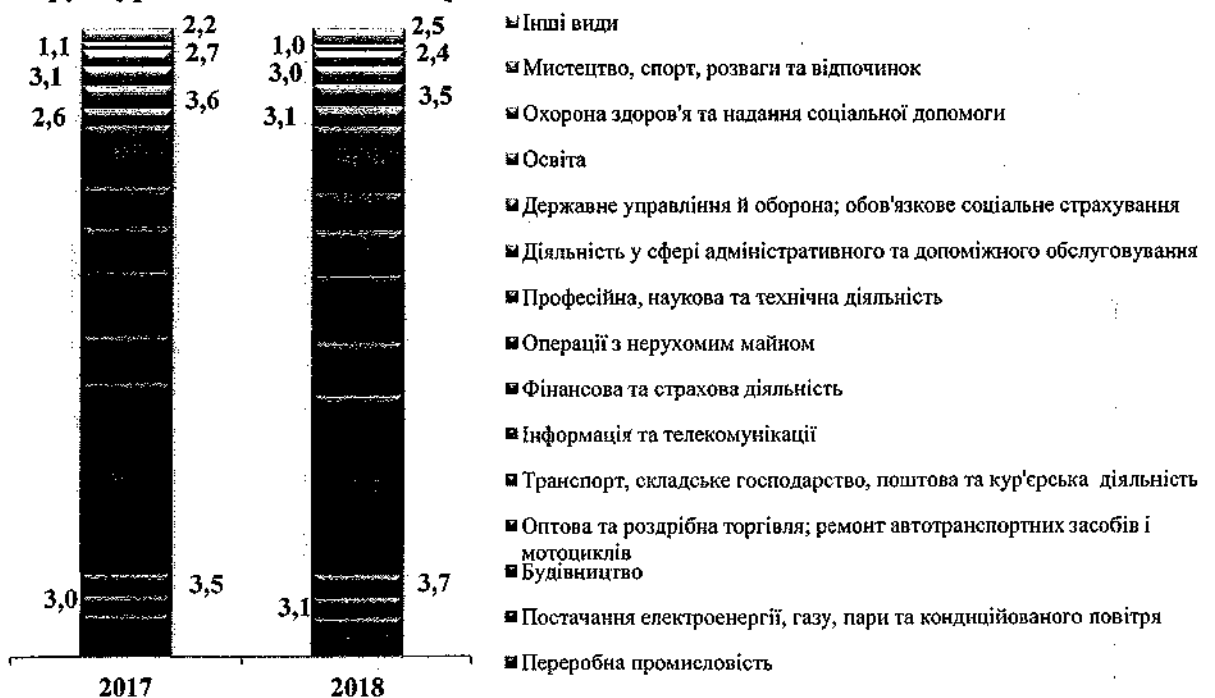
У місті Києві спостерігався найвищий серед регіонів України показник ВРП у розрахунку на одну особу. Як і в 2017, у 2018 році він перевищував середній показник по Україні в 3,4 раза. Цей показник зростав як у гривні, так і в доларовому еквіваленті.

Валовий регіональний продукт у розрахунку на одну особу, тис. грн



* Джерело: НБУ. Офіційний курс гривні щодо іноземних валют за 2016 рік – 2555,13 грн за 100 доларів США; за 2017 рік – 2659,66 грн за 100 доларів; за 2018 рік – 2720,05 грн за 100 доларів; www.bank.gov.ua/files/Exchange_r.xls.

Структура валової доданої вартості за видами економічної діяльності, %



У структурі валової доданої вартості частка сфери послуг становила близько 90%, що відповідає світовим тенденціям розвитку столичних міст, частка матеріального виробництва – 10%.

Темп росту валової доданої вартості по м. Києву за 2018 рік вищий, ніж у середньому по Україні. Провідні місця у створенні валової доданої вартості України по м. Києву у 2018 році належать таким видам діяльності, як професійна, наукова та технічна діяльність (67,1%), інформація та телекомунікації (55,1%), фінансова та страхова діяльність (51,4%), діяльність у сфері адміністративного та допоміжного обслуговування (46,5%), оптова та роздрібна торгівля; ремонт автотранспортних засобів і мотоциклів (43,4%), мистецтво, спорт, розваги та відпочинок (35,7%).

За критерієм виробництва валової доданої вартості у розрахунку на одну гривню проміжного споживання найбільш ефективними видами економічної діяльності у м. Києві є освіта, операції з нерухомим майном, державне управління й оборона; обов'язкове соціальне страхування, фінансова та страхова діяльність.

Бюджетно-фінансова політика

Поступове зростання ділової активності у реальній економіці м. Києва, збільшення доходів населення у 2017–2019 роках та бюджетна децентралізація дозволили суттєво збільшити надходження до бюджету міста.

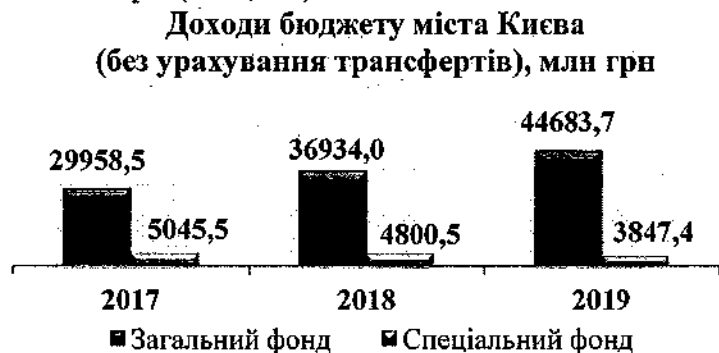
До бюджету міста Києва за 2019 рік надійшло 62219,6 млн грн податків, зборів та інших платежів (99,7% річного плану), зокрема до загального фонду – 56901,3 млн грн (101,6%), до спеціального фонду – 5318,3 млн грн (83,3%). У загальному обсязі надходжень трансферти з державного бюджету (субвенції та дотації) становили 13688,5 млн грн, їх питома вага у структурі надходжень – 22%. Порівняно з 2018 роком надходження збільшились на 5088,7 млн грн (на 8,9%).

Базовим джерелом наповнення загального фонду бюджету міста Києва залишається податок та збір на доходи фізичних осіб, питома вага якого становила 51,6% обсягу доходів загального фонду бюджету міста Києва.

Надходження цього податку за 2019 рік становили 23034,6 млн грн (101% річного плану), що на 4447,5 млн грн, або на 23,9%, більше за аналогічний показник 2018 року. Основні фактори збільшення надходжень податку на доходи фізичних осіб:

- підвищення мінімальної заробітної плати та прожиткового мінімуму;
- зростання оплати праці найманих працівників бюджетної сфери та приватного сектору;
- легалізація виплати заробітної плати та трудових відносин тощо.

Друге місце за обсягом надходжень загального фонду бюджету міста Києва належить місцевим податкам і зборам, питома вага яких становила 31,1%. Надходження місцевих податків і зборів за 2019 рік становили 13895,0 млн грн (104,6% планового показника) та більше за минулорічний показник на 2358,7 млн грн. Основними складовими місцевих податків і зборів у 2019 році є плата за землю – 5634,0 млн грн (96,2% річного плану), єдиний податок, що сплачується суб'єктами



малого та середнього бізнесу, – 6915,6 млн грн (110,8% річного плану).

Приріст надходжень єдиного податку за 2019 рік насамперед пов'язаний із збільшенням кількості платників єдиного податку, а також ставки для платників єдиного податку першої та другої груп, у зв'язку із зростанням мінімальної заробітної плати та прожиткового мінімуму для працездатних осіб.

Основні надходження до загального фонду бюджету міста Києва, млн грн

	2017		2018		2019	
	млн грн	%	млн грн	%	млн грн	%
Всього доходів загального фонду, зокрема:	29958,5	100,0	36934,0	100,0	44683,7	100,0
податок на доходи фізичних осіб	14628,2	48,8	18587,1	50,3	23034,6	51,6
податок на прибуток підприємств	3086,2	10,3	4395,8	11,9	5184,6	11,6
плата за землю	5023,6	16,8	5138,1	13,9	5634,0	12,6
єдиний податок	4133,9	13,8	5486,4	14,9	6915,6	15,5
акцизний податок	1565,6	5,2	1732,7	4,7	1896,8	4,2
податок на нерухоме майно, відмінне від земельної ділянки	449,3	1,5	751,8	2,0	1164,3	2,6

До спеціального фонду бюджету міста Києва за 2019 рік надійшло 5318,3 млн грн (83,3% планового показника). За основними джерелами надходжень: власні надходження бюджетних установ – 3083,6 млн грн, трансферти на розвиток та утримання автомобільних доріг – 1467,6 млн грн, надходження до цільових фондів – 319,0 млн грн.

Основні надходження до спеціального фонду бюджету міста Києва, млн грн

	2017		2018		2019	
	млн грн	%	млн грн	%	млн грн	%
Всього доходів спеціального фонду, зокрема:	5045,5	100,0	4800,5	100,0	3847,4	100,0
власні надходження бюджетних установ	2650,9	52,5	3459,5	72,1	3083,6	80,1
надходження від відчуження майна, що знаходиться у комунальній власності	-2,1	0,0	149,2	3,1	68,5	1,8
надходження від найової участі у розвитку інфраструктури пасеного пункту	793,4	15,7	480,1	10,0	284,2	7,4

Надходження до бюджету розвитку як складової спеціального фонду бюджету міста становили 403,3 млн грн (до плану 28,4%) та на 337,4 млн грн менше за минулорічний показник.

Планові показники видаткової частини бюджету міста Києва затверджено у сумі 64479,0 млн грн, зокрема, загального фонду – 41801,3 млн грн, спеціального фонду – 22677,7 млн грн. За 2019 рік касові видатки становили 61346,2 млн грн (95,1% планових призначень), зокрема, загального фонду бюджету – 40310,6 млн грн (96,4%), спеціального фонду бюджету – 21035,6 млн грн (92,8%). Обсяг видатків бюджету міста Києва порівняно з відповідним показником 2018 року збільшився на 3144,7 млн грн.

Більшість видатків бюджету міста Києва традиційно спрямовуються на соціально-культурну сферу (освіту, охорону здоров'я, соціальний захист і соціальне забезпечення, культуру та мистецтво, фізичну культуру і спорт). У 2019 році сукупна частка цих видатків у структурі видатків бюджету становила 62,9%, або 38584,0 млн грн, що на 3122,0 млн грн більше за показник 2018 року.

У загальній структурі видатки на освіту становили 17378,9 млн грн (28,3%), охорону здоров'я – 11233,3 млн грн (18,3%), соціальний захист – 8131,2 млн грн (13,3%), культуру – 1129,5 млн грн (1,8%), фізичну культуру – 711,0 млн грн (1,2%).

У 2019 році частка капітальних видатків у структурі бюджету м. Києва – 31%, що становить 19082,7 млн грн.

Місцевий зовнішній борг територіальної громади міста Києва на 01.01.2020 становив 115,1 млн дол. США, або 2725,6 млн в гривневому еквіваленті. Видатки на обслуговування місцевого боргу в 2019 році становили 231,5 млн грн.

Одним з важливих інструментів діяльності міської влади щодо забезпечення прозорості та участі громадськості у процесі прийняття рішень щодо формування бюджету міста є Громадський бюджет. У 2019 році в бюджеті міста Києва на реалізацію громадських проєктів у рамках Громадського бюджету було передбачено 150 млн грн: подано 1137 громадських проєктів на суму 734,7 млн грн, на голосування пройшло 940 проєктів.

Видатки бюджету міста Києва, млн грн



Громадський бюджет міста Києва

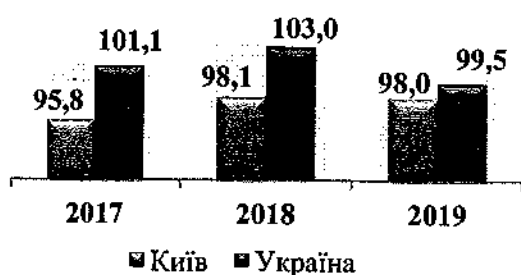
	ГБ 2017	ГБ 2018	ГБ 2019
Всього подано проєктів, од.	497	809	1137
Авторів, осіб	378	528	488
Передбачені кошти, млн грн	50,0	150,0	150,0
Проєктів на голосуванні, од.	320	564	940
Всього проголосувало, осіб	50813	131449	154603
Віддано голосів, од.	112293	444509	487340
Проєктів переможців, од.	62	141	341
Реалізовано проєктів, од.	56	124	316
Реалізовано проєктів на суму, млн грн	44,1	128,2	137,9

Промисловість та розвиток підприємництва

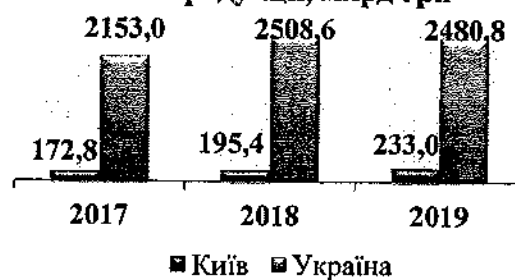
Розвиток промисловості міста

Промисловий комплекс м. Києва об'єднує 1142 промислові підприємства, які представляють 9 основних видів промислової діяльності та надають звіт до Головного управління статистики в м. Києві за формою № 1-П (місячна) «Звіт про виробництво промислової продукції за видами».

Індекси промислової продукції, %



Обсяг реалізованої промислової продукції, млрд грн



Індекси промислової продукції за основними видами діяльності, у % до попереднього року

	2017	2018	2019
Промисловість	95,8	98,1	98,0
Церробна промисловість,	95,0	97,2	97,1
з неї:			
виробництво харчових продуктів, напоїв та тютюнових виробів	97,5	96,0	94,4
текстильне виробництво, виробництво одягу, шкіри, виробів зі шкіри та інших матеріалів	127,9	88,5	99,0
виготовлення виробів з деревини, виробництво паперу та поліграфічна діяльність	68,6	83,8	78,8
виробництво хімічних речовин і хімічної продукції	115,9	89,0	84,5
виробництво основних фармацевтичних продуктів і фармацевтичних препаратів	100,2	104,3	103,7
виробництво гумових і пластмасових виробів, іншої неметалевої мінеральної продукції	108,0	97,2	104,2
металургійне виробництво, виробництво готових металевих виробів, крім машин і устаткування	95,8	105,4	92,6
машинобудування, крім ремонту і монтажу машин і устаткування	81,4	100,0	106,9
Постачання електроенергії, газу, пари та кондиційованого повітря	100,5	103,6	103,2

У 2019 році відбулось падіння індексу промислової продукції на 2%.

Негативна динаміка розвитку промисловості зумовлена скороченням: текстильного виробництва, виробництва одягу, шкіри, виробів зі шкіри та інших матеріалів – на 1%, виробництва харчових продуктів, напоїв та тютюнових виробів – на 5,6%, металургійного виробництва – на 7,4%, виробництва хімічних речовин і хімічної продукції – на 15,5%, виготовлення виробів з деревини, виробництва паперу та поліграфічної діяльності – на 21,2%.

Спільними причинами скорочення виробництва в різних секторах промисловості було:

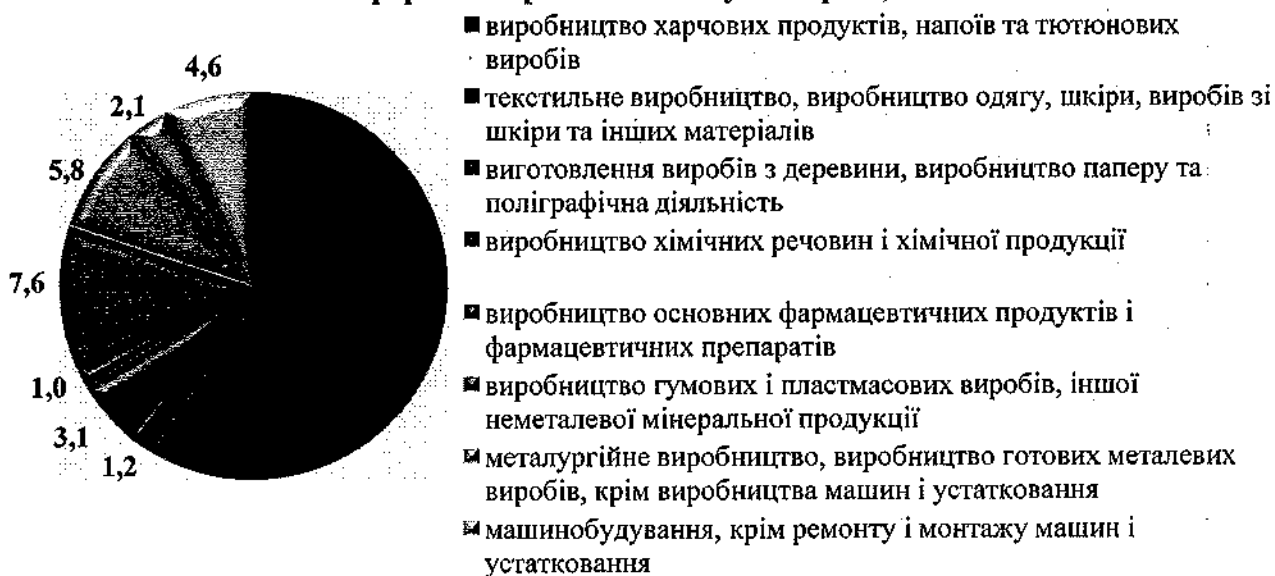
- поступове перенесення виробництва в інші регіони через високу вартість землі та вищу вартість робочої сили у місті Києві;
- надмірне податкове навантаження на промислові підприємства м. Києва;
- зростання вартості сировинних ресурсів, електроенергії та газу, високий рівень зношеності виробничих фондів, насичення внутрішнього ринку імпортованими товарами, які завозяться за заниженою митною вартістю, гострий дефіцит кваліфікованих кадрів робочих спеціальностей.

За підсумками 2019 року позитивна динаміка спостерігалась переважно у машинобудуванні – на 6,9%; виробництві гумових і пластмасових виробів, іншої неметалевої мінеральної продукції та будівельних матеріалів – на 4,2%; виробництві основних фармацевтичних виробів – на 3,7%; постачанні електроенергії, газу, пари та кондиційованого повітря – на 3,2%.

Державне фінансування оборонного замовлення позитивно вплинуло на зростання виробництва у машинобудівній галузі. Збільшення обсягів виробництва гумових і пластмасових виробів, іншої неметалевої мінеральної продукції та будівельних матеріалів зумовлене, зокрема, деяким пожвавленням будівельного ринку та підвищенням цін. Екологічно орієнтована модернізація виробництва основних фармацевтичних продуктів і фармацевтичних препаратів провідними підприємствами цього виду діяльності, впровадження проєктів зі зниження споживання енергоресурсів, удосконалення інженерних систем і технологічних процесів, системні інвестиції у реконструкцію вплинули як на зростання індексу промислової продукції протягом чотирьох років поспіль, так і на підвищення ефективності та конкурентоспроможності підприємств, зокрема за рахунок зменшення виробничих витрат. Зростання індексу промислової продукції у постачанні електроенергії, газу, пари та кондиційованого повітря зумовлено насамперед зростанням вартості електроенергії та газу.

Загальний обсяг реалізованої продукції у 2019 році за основними видами промислової діяльності у фактичних цінах підприємств м. Києва збільшився порівняно з 2018 роком на 37,6 млрд грн, або на 19,2%, та становив 233,0 млрд грн.

Структура обсягу реалізованої продукції за основними видами діяльності переробної промисловості у 2019 році, %



У грудні 2019 року кількість зайнятих у промисловому секторі економіки міста зросла порівняно з груднем 2018 року на 1,4% (1655 осіб) до 119,8 тис. працюючих, зокрема за рахунок створення підприємствами 605 нових робочих місць.

Заробітна плата штатних працівників у промисловості м. Києва у грудні 2019 року зросла порівняно з груднем 2018 року на 25,6% і становила 20304 грн при середній заробітній платі по м. Києву 18869 грн.

	2017	2018	2019
Частка країн ЄС в структурі експорту товарів і послуг м. Києва, %	38,7	39,4	39,5
Динаміка доходів бюджету м. Києва від податків, сплачених промисловими підприємствами м. Києва, %	59,4	20,8	-13,8
Динаміка доходів бюджету м. Києва від податку на прибуток підприємств, %	20,1	29,5	2,8

Інновації*

Стан інноваційної діяльності в м. Києві у 2017 році характеризувався такими показниками:

- питома вага інноваційно активних підприємств у загальній кількості обстежених промислових підприємств по місту становила 20,7%;
- питома вага реалізованої інноваційної продукції в загальному обсязі реалізованої продукції промислових підприємств становила 0,3%, обсяг реалізованої інноваційної продукції підприємствами міста – 1617,7 млн грн;
- кількість впроваджених нових технологічних процесів становила 549 од., маловідходних, ресурсозберігаючих – 191 од., придбано 228 нових технологій;
- кількість найменувань впроваджених інноваційних видів продукції становила 199 од., зокрема кількість нових видів техніки – 54 од.;
- загальний обсяг витрат на інноваційну діяльність становив 1861,2 млн грн, з них 1024,4 млн грн витрачено підприємствами на придбання машин, обладнання та програмного забезпечення. Основним джерелом фінансування інноваційної діяльності є власні кошти підприємств (93,4%).

Основними причинами недостатнього інноваційного розвитку більшості підприємств є неможливість акумулювання власних коштів та отримання довгострокових кредитів від комерційних банків для розвитку інноваційної діяльності, відсутність дієвих інструментів державної підтримки інноваційної діяльності, недосконалість правової бази щодо інвестиційної діяльності закордонних інвесторів з метою впровадження інновацій та неналежне фінансування сектору наукових досліджень та розробок. Негативно впливає також наявність ввізного мита на імпорт технологічного обладнання.

Розвиток малого та середнього підприємництва

Кількість суб'єктів малого та середнього підприємництва на 10 тис. осіб наявного населення, од.



У 2018 році кількість суб'єктів малого та середнього підприємництва на 10 тис. осіб наявного населення м. Києва становила 310 од., що на 6,9% більше порівняно з попереднім роком.

У 2018 році обсяги реалізованої продукції (товарів, послуг) малими та середніми підприємствами м. Києва становили майже 2377,9 млрд грн, що на 25% більше, ніж у 2017 році.

*За наявними даними офіційної статистики.

Частка обсягу реалізованої продукції (товарів, послуг) у загальному обсязі реалізованої продукції (товарів, послуг) в цілому по м. Києву в 2018 році на малих підприємствах становила 15,6%. Частка зайнятих працівників на малих підприємствах становила 22,8%.

У структурі малого та середнього підприємництва у 2018 році найбільшу частку становили фізичні особи – підприємці – 65,5%, малі підприємства – 33,1% (зокрема мікропідприємства – 28,7%) та середні підприємства – 1,4%.

Суб'єкти підприємництва м. Києва




Загальна кількість суб'єктів підприємництва, зареєстрованих як платники податків, у 2019 році становила 852 тис. од., що на 13,8% більше порівняно з 2018 роком.

У 2019 році загальна кількість суб'єктів підприємництва у м. Києві, що фактично сплачували податки, збільшилась на 14,8% порівняно з 2018 роком та становила 522,1 тис. од., що сприяло зростанню надходжень до бюджету.

Надходження до бюджету податків і зборів від суб'єктів підприємництва за результатами 2019 року порівняно з 2018 роком збільшилися: до Зведеного бюджету України – в 1,2 раза, до бюджету м. Києва – в 1,3 раза.

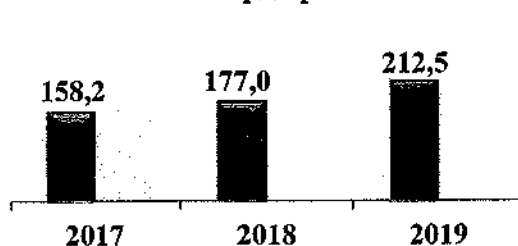
Динаміка обсягів надходжень єдиного податку від юридичних осіб та фізичних осіб – підприємців до бюджету м. Києва у 2019 році порівняно з попереднім роком становила 126,5%.

Надходження до Зведеного бюджету України та бюджету міста Києва від суб'єктів підприємництва, млрд грн

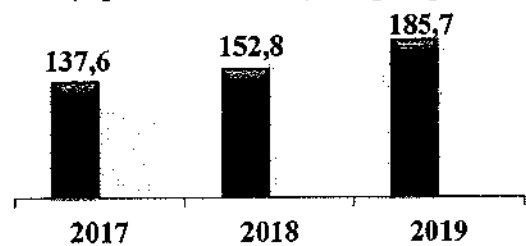


Розвиток споживчого ринку

Оборот роздрібної торгівлі, млрд грн*



Роздрібний товарооборот підприємств (юридичних осіб), млрд грн



* Включає дані щодо роздрібного товарообороту підприємств (юридичних осіб та фізичних осіб – підприємців), основним видом економічної діяльності яких є роздрібна торгівля.

	2017	2018	2019
Кількість закладів торгівлі, од.	6588	6655	7290
Кількість закладів ресторанного господарства, од.	3300	3321	3385
Кількість посадкових місць у закладах ресторанного господарства, тис. місць	179,8	179,9	196,2
Кількість проведених ярмарків, од.	3971	3576	3040
Обсяг реалізованої продукції на ярмарках, тис. т	155,6	113,1	82,1
Загальна кількість ринків та торговельних майданчиків, од.	89	85	80
Кількість підприємств побуту (за даними РДА), од.	5835	5925	6233
Кількість працюючих у сфері побутового обслуговування міста (за даними РДА), осіб	35090	35888	36330
Кількість обстежених об'єктів побуту, од.	370	375	385

У 2019 році споживчий ринок м. Києва характеризувався такими показниками:

– оборот роздрібної торгівлі у порівнянних цінах до 2018 року збільшився на 14,2% внаслідок збільшення споживчого попиту населення, пов'язаного із зростанням його реальних доходів, та становив понад 212,5 млрд грн (19,4% загальнодержавного обсягу);

– роздрібний товарооборот підприємств (юридичних осіб), основним видом економічної діяльності яких є роздрібна торгівля, збільшився у порівнянних цінах на 15,5% до відповідного періоду попереднього року та становив 185,7 млрд грн (23,3% загальнодержавного обсягу);

– суттєво розширилась мережа закладів торгівлі та збільшилась кількість підприємств побуту.

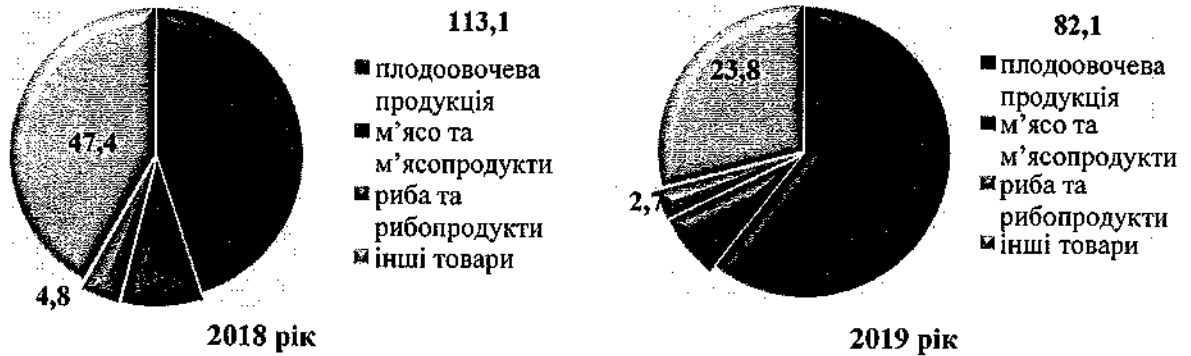
У 2019 році у столиці функціонувало 7290 продовольчих та непродовольчих закладів торгівлі, зокрема, 79 торгово-розважальних центрів загальною площею понад 4,1 млн кв. м; 3385 загальнодоступних об'єктів харчування на 196,2 тис. місць; 80 ринкових підприємств.

На початок 2020 року в місті налічувалось 78 ринків та торговельних майданчиків, з яких 59 – продовольчих та змішаних, 19 – непродовольчих із загальною кількістю понад 35,6 тис. торговельних місць. Зменшення кількості ринкових підприємств у м. Києві пояснюється тим, що шляхом проведення реконструкції вони перетворюються на сучасні торговельно-сервісні комплекси, торговельні центри, у зв'язку із закінченням термінів дії договорів оренди землі тощо. За останні роки спостерігається покращення якісних показників діяльності ринкових підприємств та розширення спектру їх послуг.

У 2019 році у м. Києві відкрито 117 продовольчих магазинів, 49 закладів з продажу непродовольчих товарів, 61 заклад ресторанного господарства. У Дарницькому районі відкрито торговельно-розважальний центр «River Mall» загальною площею 140 тис. кв. м, в Оболонському районі – торговельно-розважальний центр «Oasis» загальною площею 14,9 тис. кв. м та торговельно-розважальний центр «Smart Plaza Obolon» загальною площею 12,9 тис. кв. м.

У 2019 році проведено 3040 сільськогосподарських ярмарків, що на 15% менше, ніж у 2018 році, реалізовано 82,1 тис. т продукції, що на 27% менше порівняно з 2018 роком. Зменшення кількості проведених ярмарків відбувається внаслідок аномальних погодних умов останніх років (нетипове для сезону зниження / підвищення температури навколишнього середовища), коли ярмаркові заходи не проводяться. Також кожні півроку відбувається перегляд локацій, за якими проводяться такі заходи.

Реалізовано сільськогосподарської продукції та продовольчих товарів на ярмарках,
тис. т

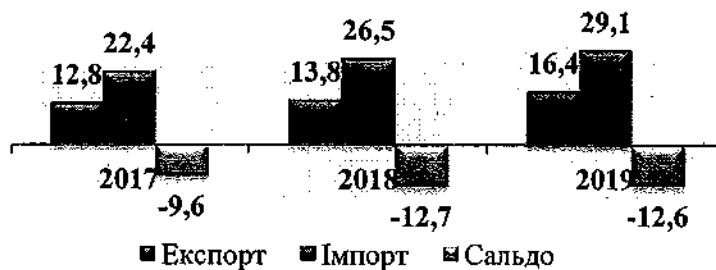


У 2019 році розпочали роботу 160 об'єктів побуту, кількість підприємств побуту збільшується за рахунок розширення видів побутових послуг.

Зовнішньоекономічна діяльність

Зовнішньоекономічна діяльність підприємств столиці є важливою складовою економіки міста і є одним з визначальних чинників її конкурентоспроможності як на державному, так і міжнародному рівні. Зовнішньоторговельні операції підприємствами міста проводились у 2019 році з партнерами з 218 країн світу.

Динаміка зовнішньоторговельного обороту м. Києва, млрд дол. США



У 2019 році експорт товарів м. Києва збільшився на 21,9% порівняно з 2018 роком і становив 25% загальноукраїнського обсягу експорту товарів (у 2017 та 2018 роках – 22,5% та 21,7% відповідно). Імпорт товарів збільшився на 9,1%, його частка у загальних обсягах українського імпорту

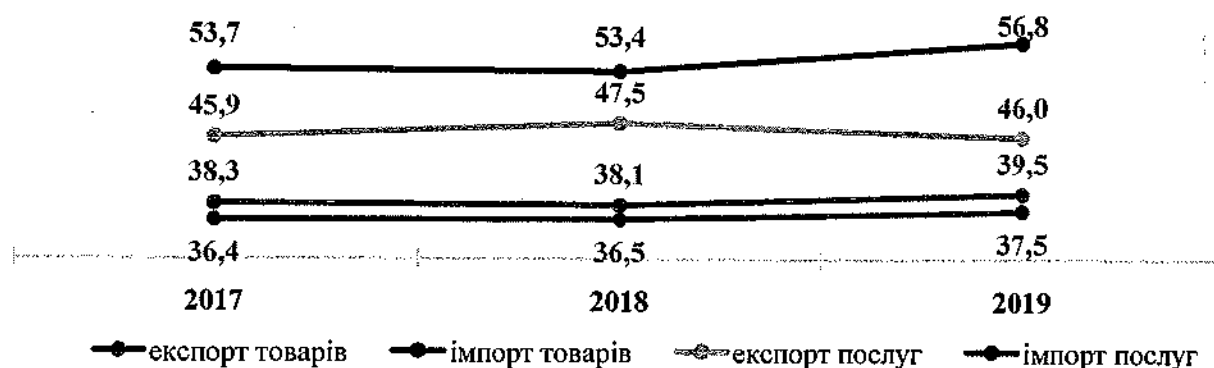
товарів – 42,3% (у 2017 та 2018 роках – 40% та 41,2% відповідно). Коефіцієнт покриття експортом імпорту становив 0,49 (у 2018 році – 0,44).

Експорт послуг м. Києва у 2019 році порівняно з 2018 роком збільшився на 10,9% і становив 25,9% загальноукраїнського обсягу експорту послуг (у 2017 та 2018 роках – 28,5% та 30,5% відповідно). Імпорт послуг збільшився на 12,4% і становив 51,8% загальноукраїнського обсягу імпорту послуг (у 2017 та 2018 роках – 45,9% та 47,7% відповідно). Коефіцієнт покриття експортом імпорту – 1,16 (у 2018 році – 1,18).

У зовнішньоекономічній діяльності м. Києва спостерігався загальний тренд до збільшення товарообігу з країнами Європейського Союзу.

У 2019 році до країн ЄС було експортовано товарів на 25% більше порівняно з 2018 роком, імпортовано – на 13,2%. Експорт послуг до країн ЄС за 2019 рік також збільшився на 7,6%, імпорт послуг – на 19,6%.

Частка країн ЄС у зовнішньоторговельних операціях м. Києва, %



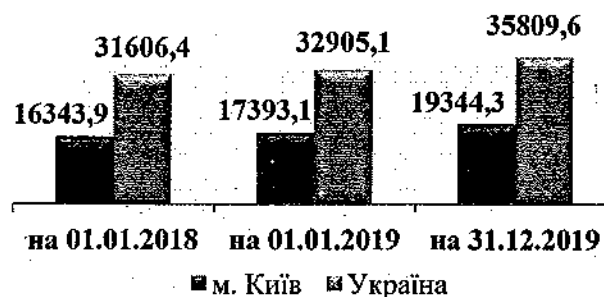
У зовнішній торгівлі послугами підприємства міста продовжують нарощувати позитивне сальдо: у 2019 році – на 2,7% порівняно з 2018 роком (у 2018 році – на 0,7%).

Інвестиції


Київ – лідер у сфері залучення інвестицій по Україні. В економіці міста зосереджена найбільша частка загальнодержавного обсягу прямих іноземних інвестицій – 54%.

Упродовж 2017–2019 років прослідковується позитивна динаміка щодо збільшення обсягу прямих іноземних інвестицій. Загальний обсяг прямих іноземних інвестицій (акціонерного капіталу), внесених з початку інвестування в економіку м. Києва станом на 31.12.2019, становив 19,3 млрд дол. США (збільшився на 11,2% відносно початку 2019 року).

Прямі іноземні інвестиції наростаючим підсумком в м. Києві та Україні, млн дол. США




Прямі іноземні інвестиції (акціонерний капітал) у розрахунку на одну особу населення, дол. США



Станом на 31.12.2019 обсяг прямих іноземних інвестицій (акціонерного капіталу) в розрахунку на одну особу населення наростаючим підсумком з початку інвестування становив 6629,8 дол. США (збільшився на 10,6% відносно початку 2019 року).

Найбільші обсяги інвестицій (70% загального обсягу іноземних капіталовкладень) в економіку м. Києва надходили від партнерів з Кіпру, Нідерландів, Великої Британії, Австрії, Франції, Віргінських Островів (Брит.).

Структура прямих іноземних інвестицій (акціонерного капіталу) в економіці м. Києва за окремими країнами, %



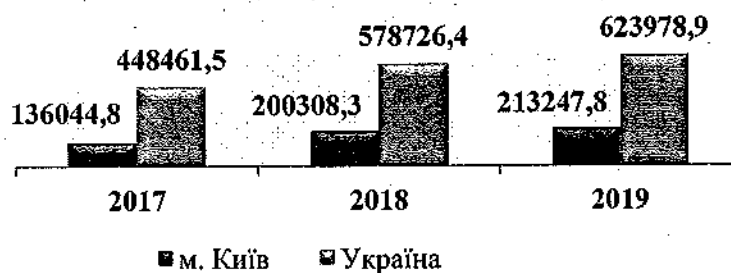
Найпривабливіші сфери для іноземних інвесторів – фінансова та страхова діяльність (21,7% усіх прямих інвестицій, що надійшли в економіку міста станом на 31.12.2019), оптова та роздрібна торгівля; ремонт автотранспортних засобів і мотоциклів (21,6%). Також іноземні партнери охоче вкладали кошти в підприємства сфери інформації та телекомунікацій (15%); які здійснюють операції з нерухомим майном (14,7%); професійної, наукової та технічної діяльності (9,9%) тощо.

У 2019 році підприємствами та організаціями міста Києва освоєно 213,2 млрд грн капітальних інвестицій (34,2% від загальнодержавного обсягу).

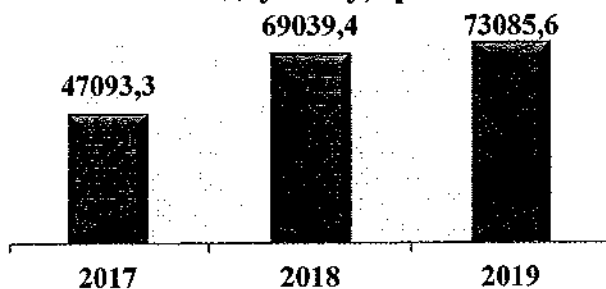
Індекс капітальних інвестицій у січні – грудні 2019 року до відповідного періоду минулого року становив

109%, що на 21,6 відсоткового пункту менше аналогічного показника 2018 року.

Капітальні інвестиції в економіку м. Києва та України, млн грн



Капітальні інвестиції у розрахунку на одну особу, грн



Обсяг капітальних інвестицій у розрахунку на одну особу становив 73085,6 грн, його показник перевищує загальнодержавний у 4,9 раза.

У 2019 році порівняно з 2018 роком відбулося збільшення обсягів капітальних інвестицій за окремими видами економічної діяльності, зокрема: у промисловості – на 28,0 млрд грн,

будівництві – на 2,1 млрд грн, операції з нерухомим майном – на 1,5 млрд грн та на

0,9 млрд грн у професійній, науковій та технічній діяльності.

Структура капітальних інвестицій за видами економічної діяльності, %



Головним джерелом фінансування капітальних інвестицій є власні кошти підприємств та організацій, за рахунок яких у 2019 році освоєно 69,6% загального обсягу капітальних інвестицій, що надійшли у економіку міста.

Основну частку загального обсягу капітальних інвестицій столиці освоєно у матеріальні активи: 2017 рік – 91,7%; 2018 рік – 85,6%, 2019 рік – 93,4%.

Ринок праці

Завдяки перевагам Києва як столичного мегаполісу, постійним заходам міської влади щодо усунення та зменшення впливу несприятливих для зайнятості населення факторів загальна ситуація на ринку праці столиці лишається однією з найкращих серед регіонів України.

	2017	2018	2019
Робоча сила* у віці 15–70 років, тис. осіб	1457,9	1459,3	1464,6
Зайняте населення у віці 15–70 років, тис. осіб	1356,8	1368,6	1379,9
Рівень зайнятості, у відсотках до населення у віці 15–70 років	61,8	62,6	63,1
Безробітне населення у віці 15–70 років (за методологією МОП), тис. осіб	101,1	90,7	84,7
Рівень безробіття населення у віці 15–70 років (за методологією МОП), %	6,9	6,2	5,8

* До 2019 року «економічно активне населення у віці 15–70 років».

За рівнем оплати праці столиця утримує першість серед регіонів країни. У 2019 році середньомісячна номінальна заробітна плата штатних працівників у м. Києві зросла порівняно з 2018 роком на 16,5% і становила 15776 грн (в Україні – 10497 грн), що у 3,8 раза вище рівня мінімальної заробітної плати (4173 грн).

Динаміка середньомісячної заробітної плати штатного працівника по м. Києву



Проте заборгованість із виплати заробітної плати станом на 01.01.2020 збільшилася на 39% (на 56,6 млн грн) порівняно з початком 2019 року і становила понад 201,6 млн грн.

Основними причинами наявності заборгованості з виплати заробітної плати на столичних підприємствах державного сектору є: відсутність державного замовлення для більшості підприємств-боржників; відсутність (призупинення) бюджетного фінансування низки загальнодержавних цільових та оборонних програм; несвоєчасні розрахунки замовників за виконані роботи та надані послуги, зокрема за державними (оборонними) замовленнями; затримка прийняття

відповідних управлінських рішень та оперативного вирішення питань оптимізації, реструктуризації (реорганізації, ліквідації) або приватизації проблемних підприємств.

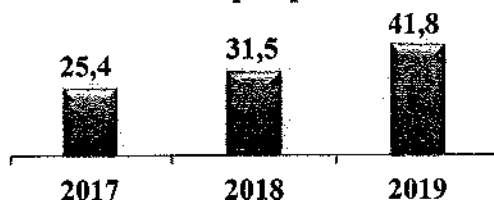
На стан столичного ринку праці впливали процеси, що відбувалися в політичній та соціально-економічній сферах країни: загальноекономічна ситуація в державі, невисокий рівень інвестиційної привабливості, соціально-економічні проблеми, пов'язані зі збройним конфліктом на сході країни, який досі триває.

Іншими факторами, що впливали на стан ринку праці, були: наплив внутрішніх трудових мігрантів до столиці; зростання кількості економічно неактивних підприємств; скорочення робочих місць; зростання чисельності економічно неактивного населення працездатного віку; міграція частини працездатного населення до інших міст та за межі країни; невідповідність професійно-кваліфікаційного складу безробітних, які перебували на обліку, заявленим роботодавцями вакансіям (вільним робочим місцям, зокрема за рівнем заробітної плати).

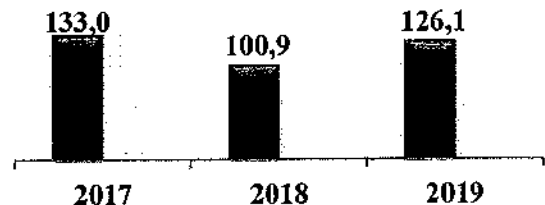
Будівництво

У 2019 році підприємствами м. Києва виконано будівельних робіт на суму 41,8 млрд грн. Індекс будівельної продукції у 2019 році відносно 2018 року становив 126,1%. Нарощування обсягів будівельної продукції досягнуто на будівництві інженерних споруд – на 58% та на будівництві нежитлових будівель – на 38,1%.

Обсяг виконаних будівельних робіт,
млрд грн




Індекси будівельної продукції, %



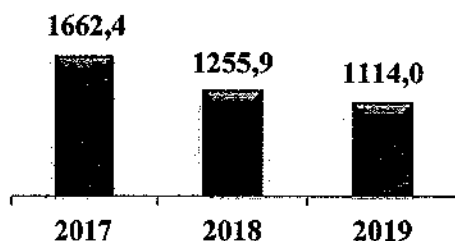
За видами будівельної продукції найбільший обсяг будівельних робіт у 2019 році виконано з будівництва будівель – 24,8 млрд грн (59,3% загального обсягу виробленої будівельної продукції), зокрема, з будівництва житлових будівель – 12,9 млрд грн (30,9%), нежитлових – 11,9 млрд грн (28,4%). З будівництва інженерних споруд виконано робіт на 17,0 млрд грн (40,7% загального обсягу).

Заборгованість із виплати заробітної плати на столичних підприємствах станом на 01.01.2020, млн грн



Нове будівництво, реконструкція та технічне переоснащення у 2019 році становили 82,5% від загального обсягу виробленої будівельної продукції, капітальний і поточний ремонт – 17,5%.

Прийняття в експлуатацію загальної площі житла (нове будівництво), тис. кв. м

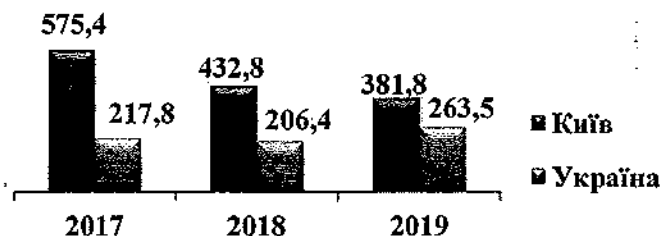


У 2019 році за рахунок будівництва нових житлових будинків в м. Києві прийнято в експлуатацію 1114,0 тис. кв. м загальної площі житла (10,1% загальнодержавного обсягу), це на 11,3% менше, ніж у 2018 році. Без дозвільного документа на виконання будівельних робіт відповідно до Порядку, затвердженого наказом Мінрегіону від 03.07.2018 № 158, введено в експлуатацію 21,7 тис. кв. м загальної площі житла (2% загального обсягу житла).

У розрахунку на 1000 мешканців Києва збудовано 381,8 кв. м загальної площі житла (в Україні – 263,5 кв. м).

У 2019 році прийнято в експлуатацію 17,4 тис. квартир. Середній розмір квартири становив 64,1 кв. м загальної площі.

Прийняття в експлуатацію загальної площі житла, на 1000 осіб населення, кв. м



За даними Головного управління статистики у м. Києві у 2019 році прийнято в експлуатацію 424,5 тис. кв. м загальної площі нежитлових будівель (у 2018 році – 222,9 тис. кв. м).


Загальна площа нежитлових будівель, прийнятих в експлуатацію, за видами, тис. кв. м*

	2018	2019
Усього,	222,9	424,5
з них:		
готелі, ресторани та подібні будівлі	12,6	
будівлі офісні	14,2	70,6
будівлі торговельні	125,4	333,6
будівлі транспорту та засобів зв'язку	16,7	9,3
будівлі для публічних виступів, закладів освітнього, медичного та оздоровчого призначення	51,4	8,9

* За даними Головного управління статистики у м. Києві.

Розбудова міста і земельні відносини

Структура основних функціональних зон м. Києва



Київ входить до десятки найбільших міст Європи та є територією концентрації населення (щільність населення становить 3520,0 осіб/кв. км), бізнесу та капіталу. Трендом розвитку великих міст стають агломерації. Київ також не стоїть осторонь таких процесів та є центром, навколо якого на партнерських умовах об'єдналися у асоціацію «Київська агломерація» 19 територіальних громад.

Площа міста Києва становить 82,64 тис. га відповідно до Плану встановлення (зміни) меж міста Києва, який погоджено рішенням Київської міської ради від 12.12.2019 № 445/8018.

Крім того, у вересні 2019 року віднайдені офіційні дані Українського державного інституту інженерно-геодезичних вишукувань та зйомок «УкрДІПІс» про встановлення та закріплення межовими знаками меж міста Києва у 1989–1990 роках. Це дозволило розробити проект змін меж міста Києва, який передбачає збільшити територію міста з 82,64 тис. га до 85,35 тис. га.

У зв'язку із погодженням Київською міською радою Плану встановлення (зміни) меж міста Києва та для створення комплексної системи управління майном територіальної громади міста Києва у 2019 році розпочато проведення нової інвентаризації земель у місті. Нова інвентаризація земель спрямована на вирішення питань формування земель комунальної власності, встановлення меж земель різного цільового призначення, виявлення та повернення самовільно зайнятих земельних ділянок тощо. Всього частка площі земель міста, яка була охоплена новою інвентаризацією та внесена до міського земельного кадастру у 2019 році, становила 12,2% від загальної площі земель міста.

Розвиток території міста Києва спрямований на ефективне використання потенціалу міста, його переваг та ресурсів на користь підвищення якості життя містян. Одним із джерел, що започатковує матеріальну та фінансову основу місцевого самоврядування, є земельний ресурс міста. У 2017–2019 роках організовано та

Продаж земельних ділянок



проведено 5 земельних аукціонів, а прогнозним планом на 2020 рік передбачено проведення 21 аукціону з продажу земельних ділянок комунальної власності територіальної громади міста Києва, чи права оренди на них. Завдяки конкуренції між покупцями ціна продажу земельних ділянок на проведених аукціонах перевищила стартову у 2017 році на 80%, а у 2018 році – на 133%.

Ефективне та прозоре використання земель м. Києва стає надійним джерелом надходжень до бюджету м. Києва. За 2019 рік плата за землю перевищила майже на півмільйона гривень аналогічні надходження за 2018 рік та становила 12,6% від надходжень до загального фонду бюджету міста Києва. Крім того, у результаті затвердження нової нормативної грошової оцінки земель міста, яка введена в дію з 01 липня 2015 року, та збільшення кількості укладених договорів оренди значно збільшились надходження від орендної плати за землю. Зокрема, протягом 2017–2018 років щорічні надходження

становили майже 3,0 млрд грн, а у 2019 році – близько 3,2 млрд грн. В рамках публічної доступності інформації на оновленому Єдиному державному вебпорталі відкритих даних «Портал відкритих даних» розміщено переліки договорів оренди земельних ділянок у м. Києві (<https://data.gov.ua/organization/departament-zemelnykh-resursiv-vykonavchoho-orhanu-kyyivskoyi-miskoyi-rady-kyyivskoyi-miskoyi-d>).

Надходження до бюджету м. Києва від сплати податку на нерухоме майно, відмінне від земельної ділянки



Розвиток землекористування в місті Києві неможливо розглядати без розроблення містобудівної документації: Генерального плану міста Києва, планів зонування територій та детальних планів територій.

У 2019 році виконувалася актуалізація та приведення проекту Генерального плану міста Києва у відповідність до вимог законодавства у сфері містобудівної діяльності, будівельних та інших державних норм, стандартів і правил та оновлених вихідних даних станом на 01.01.2019.

Основні положення проекту нового Генерального плану міста Києва отримали схвальні відгуки експертів-планувальників мерії міста Лейпцига, Ради Європи,

Надходження плати за землю до загального фонду бюджету м. Києва



Продовжено роз'яснювальну роботу із суб'єктами господарювання про необхідність оформлення правового користування земельними ділянками, перш за все тими, на яких розташовані об'єкти нерухомості, та про переваги викупу таких ділянок. Крім того, нерухоме майно, відмінне від земельної ділянки, також є джерелом надходжень у місцевий бюджет в рамках сплати податку юридичними та фізичними особами – власниками житлових та нежитлових об'єктів нерухомості.

Світового банку. У проєкті Генерального плану міста Києва враховано рекомендації відповідних експертів стосовно формування Київської агломерації та компактного розвитку міста, запровадження принципів Лейпцизької хартії сталого європейського міста.

Проєкт Генерального плану презентовано 16 грудня 2019 року на Міжнародному форумі «Майбутнє Києва». Відповідно до Закону України «Про стратегічну екологічну оцінку» виконано стратегічну екологічну оцінку проєкту Генерального плану міста Києва та наслідків його реалізації. Українським державним інститутом культурної спадщини здійснюється доопрацювання історико-архітектурного опорного плану міста у складі проєкту Генерального плану міста Києва з **урахуванням нової затвердженої науково-проєктної документації**.

У попередніх роках на виконання рішення Київської міської ради від 20 вересня 2012 року № 69/8353 «Про розробку плану зонування території міста Києва» розпочато розробку проєкту Плану зонування території центральної планувальної зони міста Києва та проєкту Плану зонування території інших частин міста Києва. Розробка зонінгу буде продовжена після затвердження Київською міською радою проєкту Генерального плану міста Києва.

Усього протягом 2017–2019 років затверджено 16 детальних планів територій (ДПТ). За вказаний період проведено 26 громадських обговорень (слухань) щодо проєктів детальних планів територій та на виконання Закону України «Про стратегічну екологічну оцінку» 28 громадських обговорень заяв про визначення обсягу стратегічної екологічної оцінки проєктів документів державного планування місцевого рівня.

Відсутність актуалізованого Генерального плану міста Києва, зонінгу, детальних планів територій та чітких правил і регламентів містобудівних умов та обмежень забудови території міста Києва сповільнює розвиток будівельного сектору міста та дає шанс виникненню хаотичної забудови, самовільного зайняття земельних ділянок. На теперішній час у місті налічується 197 об'єктів будівництва, що порушують містобудівне, земельне або будівельне законодавство. Стало широко відомим (журнал «Бізнес», інтернет-газета «Економічна правда») дослідження, яке провели у 2019 році експерти компанії «Monitor.Estate» спільно з бізнес-асоціацією URE Club (Український клуб нерухомості). Експерти проаналізували 208 об'єктів житлового будівництва Києва із запланованими строками введення в експлуатацію у 2019–2022 роках. За результатами дослідження частка об'єктів будівництва з «ризиком» становила 73% (<https://ureclub.com/>, <https://monitor.estate/>).

Міська влада здійснює постійний моніторинг самочинних забудов. Актуальна інформація про забудови Києва та виявлені випадки самочинного будівництва висвітлено на порталі за посиланням <http://kplik.kmda.gov.ua/>. Суб'єкти господарювання розмістили подібні доступні сервіси перевірки надійності забудови: <https://monitor.estate/>; <https://www.bild.ua/novostroyki-kieva>; <https://investhelp.com.ua/>. Позитивним фактором у вирішенні питання виявлення порушників земельного та будівельного законодавства є доступність офіційних сайтів Департаменту земельних ресурсів, Департаменту містобудування та архітектури, Департаменту з питань архітектурно-будівельного контролю міста Києва виконавчого органу Київської міської ради (Київської міської державної адміністрації) для звернень громадян та отримання нормативно-правової інформації. Також усі документи декларативно-дозвільного характеру, які зареєстровані / видані Департаментом з питань архітектурно-будівельного контролю міста Києва виконавчого органу Київської

міської ради (Київської міської державної адміністрації), оприлюднюються на вебпорталі Державної архітектурно-будівельної інспекції України (<http://www.dabi.gov.ua/>), розділ «Реєстр дозвільних документів».

На 44 сесії Комітету Всесвітньої спадщини ЮНЕСКО планується розглянути питання збереження об'єктів всесвітньої спадщини у м. Києві, зокрема, управління цими об'єктами та прийняття Генерального плану м. Києва. Вирішенню питання загрози збереженню об'єктів всесвітньої спадщини «Київ: Собор Святої Софії з прилеглими монастирськими спорудами, Києво-Печерська лавра», яку несе відсутність регулятивних норм, сприяє прийняття Кабінетом Міністрів України постанови № 805 від 24 липня 2019 року «Деякі питання охорони та збереження об'єктів всесвітньої спадщини». Згідно з цією постановою орган управління об'єктами всесвітньої спадщини має відповідати насамперед критерію «здатність забезпечити проведення оцінки впливу містобудівних перетворень на універсальну цінність об'єкта». Таким чином, у вирішенні спорів щодо будівництва в буферних зонах може бути забезпечено баланс інтересів бізнесу та громади, який полягає у розвитку буферних зон та дотриманні законодавства щодо охорони об'єктів культурної спадщини.

За даними аналітичного звіту по ринку первинної житлової нерухомості Києва за 2018 рік від City Development Solutions (<http://cdg.com.ua/>, розділ «Аналітика») загальна кількість житлових комплексів у продажу продовжувала зростати, незважаючи на зменшення обсягу нової пропозиції. Якщо на початок 2018 року квартири пропонувалися в 255 новобудовах, то на початок 2019 року – у 279 комплексах. Збільшення відбулося на 9,4%, або загалом більше 50 тис. квартир на продаж. Причому за рік продається близько 40% від їх числа, це майже 20 тис. квартир. Тобто у Києві зараз немає перевиробництва і попит на житло після спаду почав поступово вирівнюватися з пропозицією.

Київ та столична область виступають базовою моделлю для проведення аналізу за складовими рейтингу «Doing Business». Це один із основних рейтингів, на який орієнтуються інвестори, коли мова йде про вкладання коштів, зокрема, і в будівельну галузь м. Києва. Україна піднялася на сім пунктів в рейтингу легкості ведення бізнесу «Doing Business-2020» та зайняла 64 позицію із 190 країн. Одним із компонентів цього рейтингу є «Отримання дозволу на будівництво», за яким Україна піднялася на 10 позицій порівняно з попереднім роком. Це сталося завдяки усуненню вимог до найму незалежного проєктанта і інженера технагляду та введенню системи онлайн-повідомлень, а також зменшенню вартості дозволів на будівництво в межах Києва. Загалом за останні роки Україна суттєво зросла у рейтингу «Doing Business» за показником «Отримання дозволів на будівництво», а саме: піднялася з 140 місця у 2016 році до 20 у 2020 році (у 2018 році – 35 місце, у 2019 році – 30 місце).

Туризм

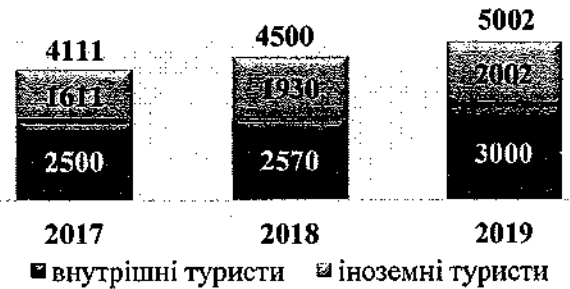
Розвиток міста Києва як туристичного центру європейського рівня, а також створення сприятливих умов для розбудови сучасної туристичної інфраструктури та покращення іміджевої складової міста з урахуванням підходу смарт-спеціалізації є одним з головних завдань міської влади.

За період 2017–2019 років столицю відвідали більше тринадцяти мільйонів туристів, 40% з яких іноземні туристи з понад 190 країн світу.

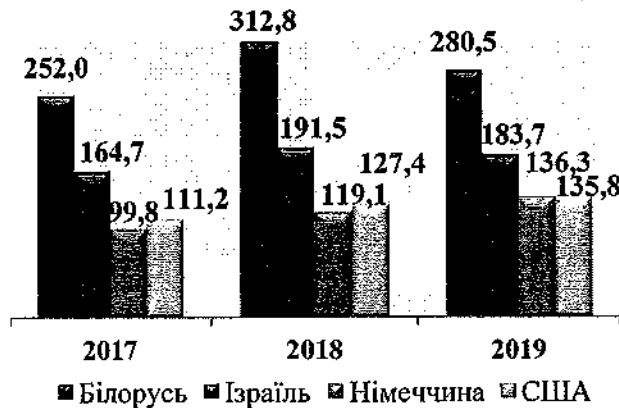
За даними Державної прикордонної служби України, за 2019 рік м. Київ відвідало 2001,8 тис. осіб іноземних туристів, що на 3,7% більше, ніж за 2018 рік (1930,5 тис. осіб).

Головними країнами-постачальниками іноземних громадян до м. Києва впродовж останніх років залишаються Ізраїль, США, Білорусь, Німеччина, Великобританія, Франція, Туреччина, Польща, Литва та інші (близько 70% від загального потоку іноземців, які відвідали столицю).

Загальна кількість туристів, тис. осіб




Країни за кількістю іноземних туристів, що відвідали м. Київ, тис. осіб

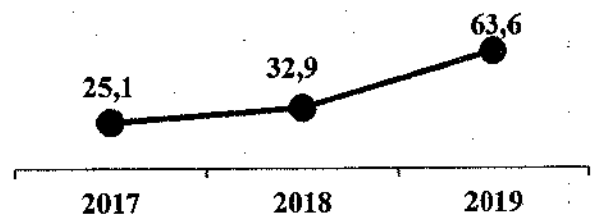


За останні три роки значно зросли надходження від туристичного збору. У 2019 році сума туристичного збору становила 63,6 млн грн, що у 1,9 раза більше, ніж у попередньому році (32,9 млн грн).

Розподіл туристів за напрямками у 2019 році, % від загального потоку

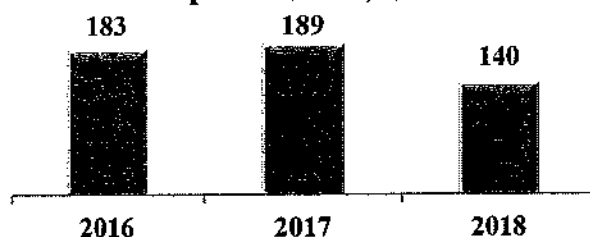


Туристичний збір, млн грн

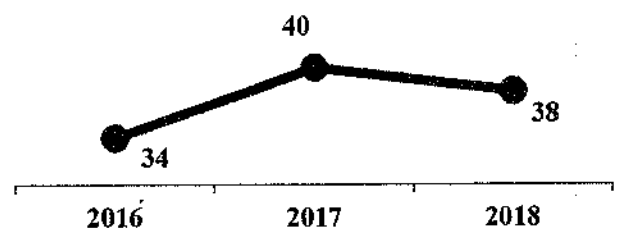


Через ряд політичних та соціально-економічних факторів загальнодержавного рівня спостерігалася динаміка щодо зниження кількості колективних закладів розміщення. Зокрема, у 2018 році кількість закладів становила 140 одиниць, що на 26% менше, ніж у попередньому році. Середня завантаженість готелів знизилася до 38% у 2018 році.

Кількість колективних закладів розміщення, од.



Середня завантаженість готелів, %



З метою розвитку туристичної інфраструктури столиці у місті щороку покращується туристична навігація. У 2019 році оновлено 123 об'єкти (вказівники, пілони), створено 14 нових та оновлено 20 функціонуючих зупинок туристично-екскурсійного транспорту.

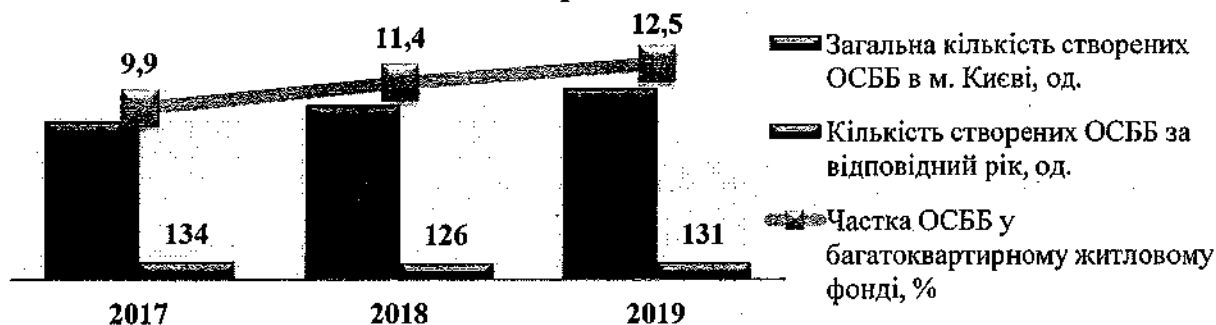
Житлово-комунальне господарство

Житловий фонд міста Києва станом на 01.01.2020 налічував 11 740 багатоповерхових житлових будинків, з них ветхих – 105, аварійних – 3.

Останні три роки кількість новостворених ОСББ збільшувалася. Поштовхом для цього стали прийняття та подальша реалізація стратегічних

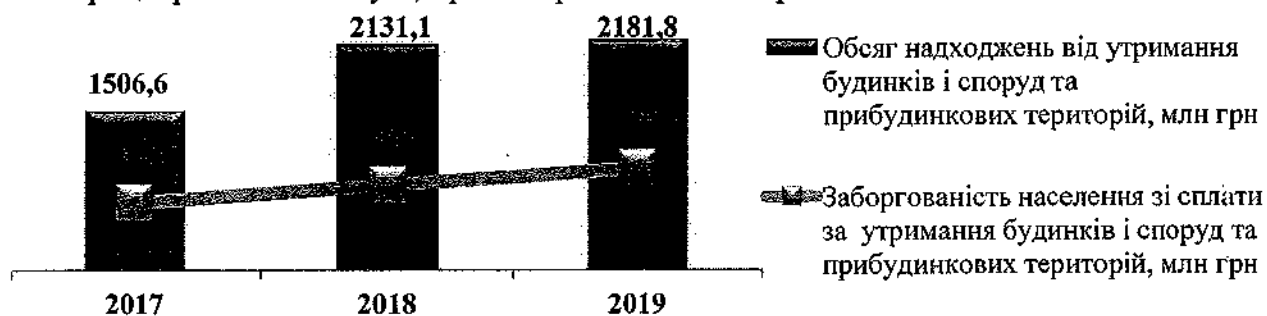
ініціатив київської міської влади, зокрема впровадження механізмів спільного фінансування енергоефективних заходів. Частка ОСББ у багатоквартирному житловому фонді у 2019 році становила 12,5% проти 9,9% у 2017 році.

Кількість та темпи створення ОСББ в м. Києві*



*За даними Департаменту житлово-комунальної інфраструктури.

У 2019 році збільшився обсяг надходжень від утримання будинків та прибудинкових територій на 45% порівняно з 2017 роком, що обумовлено підвищенням тарифів на зазначену комунальну послугу. Одночасно заборгованість населення зі сплати за утримання будинків і споруд та прибудинкових територій у 2019 році зросла майже у 1,5 раза порівняно з 2017 роком.




Станом на 01.01.2020 у житлових будинках всіх форм власності знаходиться в експлуатації 23 595 ліфтів. Стан ліфтового господарства не відповідає сучасним вимогам безпеки. Обсяги виконання робіт по заміні та модернізації ліфтів не

задовольняють потребу в їх заміні, темп старіння ліфтів перевищує темпи оновлення ліфтового парку.


Відповідно до вимог існуючих нормативних документів Держстандарту та Держнагляду охорони праці України ліфти, які відпрацювали понад 25 років, підлягають заміні та модернізації. Під час виконання реконструкції ліфтів здійснюється їх підключення до Єдиної диспетчерської служби.

Ліфти за роками експлуатації у житлових будинках усіх форм власності станом на 01.01.2020, %



- < 20 років експлуатації
- від 20 до 25 років експлуатації
- > 25 років експлуатації

Рівень зношеності електричних мереж станом на 01.01.2020, %



Електропостачання міста станом на 01.01.2020 здійснюється від 64 підстанцій напругою 35–110 кВ, 223 розподільних пунктів та 3 569 трансформаторних підстанцій 10/0,4 кВ.

Генерація електричної енергії здійснюється на двох теплоелектроцентралях КП «КИЇВТЕПЛОЕНЕРГО» (ТЕЦ-5 і ТЕЦ-6). Встановлена та наявна електрична потужність електростанцій КП «КИЇВТЕПЛОЕНЕРГО» на кінець 2019 року становила 1200 МВт, зокрема:

ТЕЦ-5 СП «КИЇВСЬКІ ТЕЦ» КП «КИЇВТЕПЛОЕНЕРГО» – 700 МВт;

ТЕЦ-6 СП «КИЇВСЬКІ ТЕЦ» КП «КИЇВТЕПЛОЕНЕРГО» – 500 МВт.

На ТЕЦ-5 працюють 4 енергетичні блоки та 5 водогрійних котлів. ТЕЦ-5 введена в експлуатацію в 1978 році.

На ТЕЦ-6 працюють 2 енергетичні блоки, 6 водогрійних котлів та 4 парові котли. ТЕЦ-6 введена в постійну експлуатацію в 1982 році.

Більша частина об'єктів, а саме: обладнання, споруди та механізми вичерпали свій нормативний термін експлуатації, морально та фізично застаріли, не є енергоефективними, витратними та потребують реконструкції, модернізації чи заміни.

Теплопостачання міста станом на 01.01.2020 забезпечувалося КП «КИЇВТЕПЛОЕНЕРГО» від різноманітних джерел:

– теплоелектроцентралі КП «КИЇВТЕПЛОЕНЕРГО» – ТЕЦ-5 та ТЕЦ-6, загальною встановленою тепловою потужністю 3 614 Гкал/год;

– сміттєспалювального заводу «Енергія», тепловою потужністю 104 Гкал/год;

– 183 теплових джерел (179 котелень та 4 СТ), тепловою потужністю 5 151,344 Гкал/год.

Комунальне підприємство виконавчого органу Київради (Київської міської державної адміністрації) «КИЇВТЕПЛОЕНЕРГО» створене рішенням Київської міської ради від 28 вересня 2006 року № 9/66 та починаючи з 27.04.2018 є виконавцем послуг з централізованого опалення і гарячого водопостачання в Києві.


Динаміка основних показників, що характеризують систему тепlopостачання м. Києва

	2017*	2018**	2019**
Обсяги споживання теплової енергії, млн Гкал	1,225,645	3,332	7,632
Житлові будинки	0,786692	3,204512	6,140538
ОСББ, ЖБК	0,270229	2,696045	0,757200
Інші споживачі	0,084778	0,324623	0,706256
Бюджет	0,083946	0,513891	1,109986
Кількість споживачів теплоенергії, тис. од.	119,380	965,437	978,592
Юридичні споживачі	1,563	20,000	2,215
Побутові споживачі	117,817	1068,537	1079,019

*За інформацією ТОВ «ЄВРО-РЕКОНСТРУКЦІЯ».

**За інформацією КП «Київтеплоенерго» та ТОВ «ЄВРО-РЕКОНСТРУКЦІЯ».

Рівень зношеності теплових мереж станом на 01.01.2020, %



Станом на 01.01.2020 загальна протяжність теплових мереж КП «КИЇВТЕПЛОЕНЕРГО» становила 5 458,17 км в однотрубному вимірі. Загальна протяжність діляниць теплових мереж з терміном експлуатації понад 25 років склала на 01.01.2020 року 3 877,67 км, або 71%.

Основний тип прокладки трубопроводів теплових мереж –

підземна канална у залізобетонних каналах з підвісною ізоляцією із мінеральної вати. Протяжність трас теплових мереж з таким типом прокладки становить 4 293,60 км, або 78,66%.

Київська міська влада у 2019 році продовжувала роботу з підвищення енергоефективності та енергозбереження міського господарства. Протягом 2019 року було укладено 45 ЕСКО-договорів у бюджетній сфері м. Києва сумарною



вартістю 70 млн грн. Також продовжувалася реалізація міських механізмів капітальних ремонтів та комплексної термомодернізації на умовах спільного фінансування (бюджет м. Києва – кошти співвласників багатоквартирних будинків):

– міська програма 70/30 (конкурс проектів з енергоефективності для об'єднань співвласників багатоквартирних будинків та житлово-будівельних кооперативів);

– міська стимулююча програма здешевлення «теплих кредитів»: відшкодування з бюджету м. Києва (на відшкодування частини кредитів, отриманих ОСББ та ЖБК) отримали 101 ОСББ/ЖБК м. Києва на загальну суму понад 22 млн грн.

Ведуться роботи зі встановлення будинкових приладів обліку теплової енергії в багатоквартирних житлових будинках.


Централізована система водопостачання м. Києва станом на 01.01.2020 складалась з Дніпровської та Деснянської водопровідних станцій, 357 артезіанських свердловин, 77 водопровідних насосних станцій I, II, III, IV підйомів та окремо розташованих станцій підкачування холодної води (без насосних станцій підйому, встановлених на артезіанських свердловинах, у кількості 357 од.), водопровідних мереж загальною протяжністю 4 299,41 км, зокрема, водоводів – 397,40 км; вуличних мереж – 2 621,63 км; внутрішньоквартальних та дворових мереж – 1 280,38 км. Загальна протяжність ветхих та аварійних ділянок мереж становила 1 967,08 км, зокрема, водоводів – 381,81 км; вуличних мереж – 1 065,14 км; внутрішньоквартальних та дворових мереж – 520,13 км. Частка ветхих та аварійних ділянок мереж від загальної протяжності становила 46%, з них водоводів – 96%; вуличних мереж – 41%; внутрішньоквартальних та дворових мереж – 41%.

**Проектна потужність водозабірних споруд та мереж водопостачання
ПрАТ «АК «Київводоканал» станом на 01.01.2020**

Назва водозабірної споруди, мережі	Проектна потужність, тис. куб. м на добу
Дніпровська водопровідна насосна станція	660,0
Деснянська водопровідна насосна станція	1200,0
Артезіанські свердловини	301,4
Водопровідна мережа	2 101,6

Загальна фактична середньодобова потужність господарсько-питного водопроводу у 2019 році становила 663,04 тис. куб. м/добу, а середньодобовий фактичний обсяг водопостачання – 663,04 тис. куб. м/добу.

**Рівень зношеності основних об'єктів і споруд
водопровідного господарства
ПрАТ «АК «Київводоканал» станом на 01.01.2020, %**



Наразі переважна більшість мереж та споруд водопровідного господарства ПрАТ «АК «Київводоканал» у зв'язку із високим рівнем фізичної зношеності потребують перекладання (оновлення) або реконструкції (санації), а через моральну зношеність – докорінної модернізації.

Централізована система водовідведення м. Києва станом на 01.01.2020 складалась з мереж для збору та відведення та транспортування стічних вод загальною протяжністю 2 719,61 км, з них: головних колекторів – 163,27 км; напірних трубопроводів – 159,21 км; вуличних мереж – 1 039,38 км; внутрішньоквартальних та дворових мереж – 1 357,75 км, каналізаційних насосних станцій для перекачування та транспортування стічних вод у кількості 34 од., Бортницької станції аерації (БСА). Загальна протяжність ветхих та аварійних ділянок мереж становила 828,40 км, з них: головних колекторів – 17,28 км; напірних трубопроводів – 48,3 км; вуличних мереж – 327,42 км; внутрішньоквартальних та дворових мереж – 435,4 км. Частка ветхих та аварійних ділянок мереж в їх загальній протяжності становила 30%, з них головних колекторів – 11%; напірних трубопроводів – 30%; вуличних мереж – 32%; внутрішньоквартальних та дворових мереж – 32%.


Проектна потужність мереж водовідведення у 2019 році становила 1 800 тис куб. м/добу, а фактичний середньодобовий обсяг відведення (фактична потужність мереж водовідведення) становила 738,75 тис. куб. м/добу.

Сумарна проектна потужність блоків очисних споруд БСА станом на 01.01.2020 становила 1 800 тис. куб. м/добу.

Середньодобове надходження стічних вод на очистку у 2019 році (фактична потужність очисних споруд БСА) було на рівні 738,75 тис. куб. м/добу.

Через відсутність протягом тривалого часу стратегічних дій щодо питання реконструкції та удосконалення технології очищення стічних вод водна станція працює на межі можливостей і майже не має технічних резервів у разі виникнення поза-

Рівень зношеності основних об'єктів та споруд каналізаційного господарства ПрАТ «АК «Київводоканал» станом на 01.01.2020, %



штатних або аварійних ситуацій. У незадовільному технічному стані дюкерні каналізаційні переходи через річку Дніпро та мулові поля.

Динаміка основних показників, що характеризують систему водопостачання та водовідведення м. Києва

	2017	2018	2019 ↑
Обсяги споживання води в розрахунку на одного мешканця, тис. куб. м	0,036	0,037	0,035
Обсяги відпуску води, млн куб. м	193	184	185
Кількість аварій на 1 км водопровідних мереж, од.	1,97	2,21	1,84
Обсяг реалізації послуг з водовідведення усім споживачам, млн куб. м	186	185	181
Обсяги відведення стічних вод, млн куб. м	265,4	264,9	269,6
Кількість аварій на 1 км каналізаційних мереж, од.	0,04	0,03	0,04

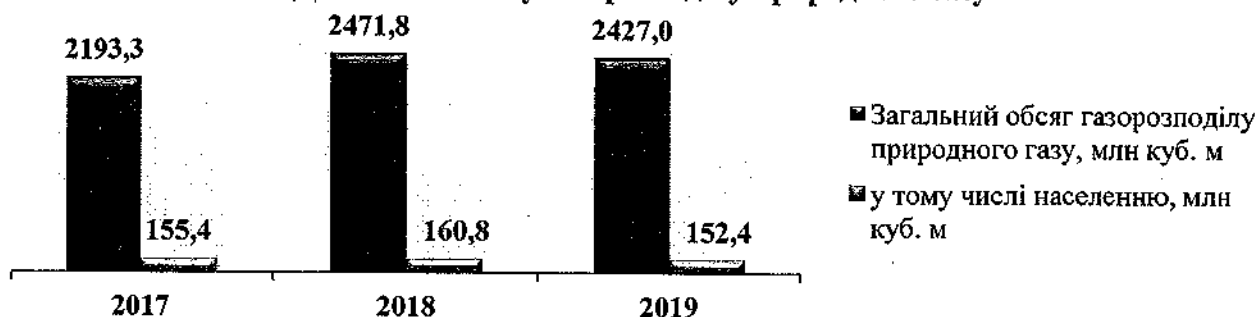
Система газопостачання міста станом на 01.01.2020 складалася з 4 932,65 км газових мереж, 254 газорозподільних станцій, 568 шафових газорегуляторних пунктів, 635 станцій катодного захисту, 49 дренажів, 566 протекторів.

Динаміка основних показників, що характеризують систему газопостачання м. Києва (за інформацією АТ «КИЇВГАЗ»)

	станом на		
	31.12.2017	31.12.2018	31.12.2019
Кількість споживачів послуг з газорозподілу, тис. од.	-	778,015	780,788
Кількість квартирних газових лічильників*, од.	-	187541	217349
Плита газова	-	144368	174176
Плита газова та газова колонка	-	43173	43173

*Кількість квартирних газових лічильників наведена без урахування лічильників, які встановлені у приватному секторі.

Динаміка обсягу газорозподілу природного газу



Ритуальне господарство. Станом на 01.01.2020 у м. Києві налічувалося 29 кладовищ, з яких:

- відкритим для поховання є лише одне Північне кладовище;
- два кладовища (Старообрядне, Мишоловське) закриті;
- решта кладовищ є частково закритими. На частково закритих кладовищах систематично проводяться поховання в межах родинних місць поховань, а також виділяються нові місця для поховань громадян, які мають особливі заслуги перед Батьківщиною.

З усіх міських кладовищ лише два кладовища (Північне та Південне) розміщені в приміській зоні, решта – в межах столиці.

Для забезпечення мешканців столиці ритуальними послугами та предметами ритуальної належності у м. Києві функціонують дві ритуальні служби: СКП «Спеціалізований комбінат підприємств комунально-побутового обслуговування» і СКП «Київський крематорій» та Державний історико-меморіальний Лук'янівський заповідник. Кремаційне обладнання технічно та морально застаріло.

Найбільш гострою проблемою ритуального господарства є обмеженість вільних місць для поховання на кладовищах та у колумбарії.

Транспорт та міська мобільність

Впровадження нової транспортної політики, що базується на принципах сталої міської мобільності, а також сприянні розвитку екологічно безпечної інфраструктури, є головною складовою ефективного розвитку та функціонування міста Києва.

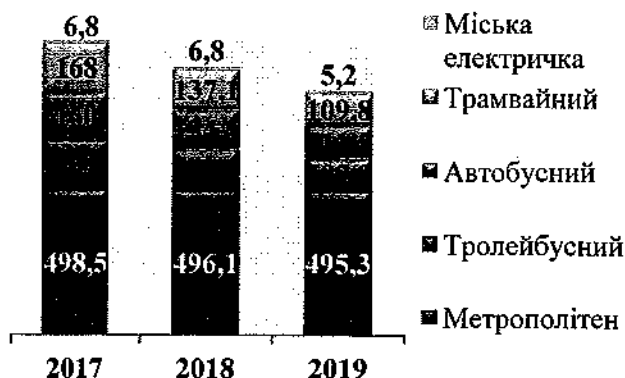
Впродовж 2017–2019 років значно зріс рівень вантажних перевезень. У 2019 році перевезено 42,2 млн т комерційних вантажів, що у 2,4 раза більше від обсягу 2018 року. Загальний вантажооборот у 2019 році дорівнював 8,6 млрд ткм, що на 43,3% більше, ніж у 2018 році.

У 2019 році пасажирським транспортом перевезено 938,0 млн пасажирів, що становить 91,7% до рівня 2018 року (1022,4 млн пасажирів).

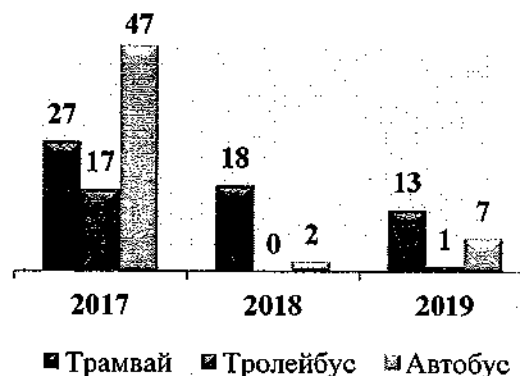
Загальний пасажирооборот у 2019 році дорівнював 34,6 млрд пас. км, що на 21,4% більше, ніж у 2018 році.



Пасажирські перевезення за видами транспорту, млн пасажирів

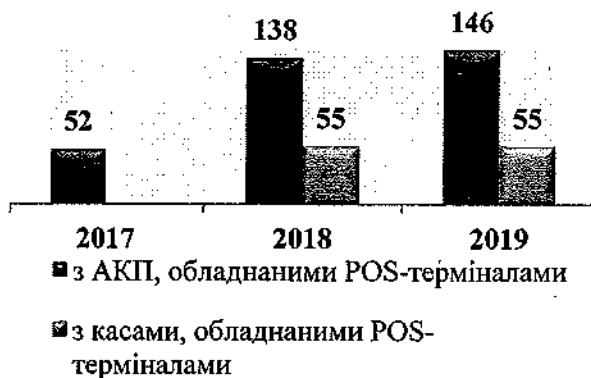


Оновлення рухомого складу, од.

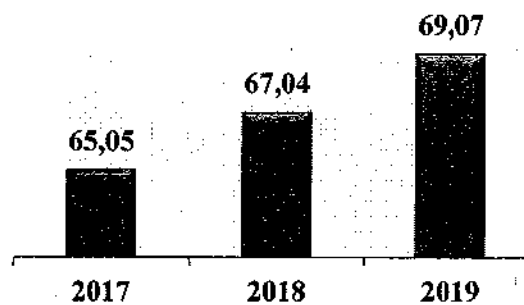


КП «Київський метрополітен» для створення безпечних та комфортних умов перевезення всіх категорій пасажирів проводилися заходи з впровадження системи безготівкової оплати проїзду в метрополітені.

Впровадження системи безготівкової оплати проїзду, од.



Середній рівень зносу рухомого складу метрополітену, %



Протягом 2017–2019 років комунальною корпорацією «Київавтодор» виконувались роботи із будівництва, реконструкції та капітального ремонту в таких обсягах:

Завершено робіт з будівництва та реконструкції вулично-дорожньої мережі міста

Рік	Кількість об'єктів	Вид робіт (реконструкція/будівництво)/адреса
2017	2	Реконструкція просп. Перемоги у Шевченківському районі
		Реконструкція вул. Васильківської на ділянці від Голосівської площі до Амурської площі
2018	2	Реконструкція транспортного вузла на перетині просп. Перемоги з вул. Данила Щербаківського
		Реконструкція просп. Миколи Бажана у Дарницькому районі м. Києва
2019	2	Реконструкція вул. Петра Дегтяренка на ділянці від вул. Лугової до Великої Кільцевої дороги в Оболонському районі
		Реконструкція вул. Івана Федорова від вул. Великої Васильківської до вул. Анрі Барбюса у Печерському районі м. Києва

За три роки комунальною корпорацією «Київавтодор» було капітально відремонтовано 1776,95 тис. кв. м вулично-дорожньої мережі міста та 395,541 тис. кв. м міжквартальних проїздів та прибудинкових територій.

Капітальний ремонт транспортної інфраструктури


Вулично-дорожня мережа міста

Міжквартальні проїзди та прибудинкова територія

	кількість об'єктів	тис. кв. м	кількість об'єктів	тис. кв. м
2017	31	982,61	463	249,5
2018	12	461,3	136	88,141
2019	7	333,04	28	57,9

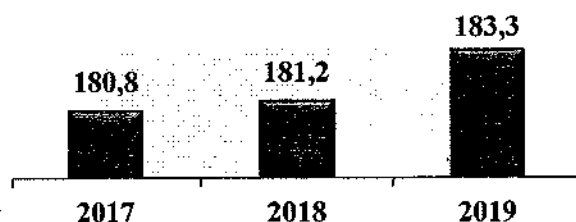
Всього за період 2017–2019 років КК «Київавтодор» було придбано 162 од. комунальної техніки.

Придбання комунальної техніки, од.



Щороку збільшується протяжність мереж зовнішнього освітлення шляхом будівництва нових, реконструкції існуючих, прийняття нових об'єктів на баланс.


Динаміка зміни світлоточок, тис. од.



Основним завданням КП «Київміськвітло» є заміна морально та фізично застарілих світильників з лампами ДРЛ та ДНаТ на сучасні світлодіодні світильники шляхом проведення капітального ремонту електромереж та їх складових.

У 2019 році КП «Київміськвітло» у рамках капітального ремонту мереж зовнішнього освітлення м. Києва проведено заміну 17960 од. світильників з ртутними та натрієвими лампами на енергоефективні LED-світильники. Загальна кількість світлодіодних світильників у зовнішньому освітленні міста зросла з 1455 од. у 2017 році до 29535 од. на кінець 2019 року та становила 21% від загальної кількості світильників зовнішнього освітлення.

Структура джерел зовнішнього освітлення за типами ламп у 2019 році, %



Створено та забезпечено супроводження програмно-апаратного комплексу управління та контролю мереж зовнішнього освітлення міста Києва. У 2019 році встановлено та налаштовано 154 щити управління, підключено до управління 13500 світильників. Проведено модернізацію та функціональне розширення серверно-

апаратної платформи оперативної обробки інформації. Встановлено два пульти диспетчера в диспетчерській службі КП «Київміськвітло».

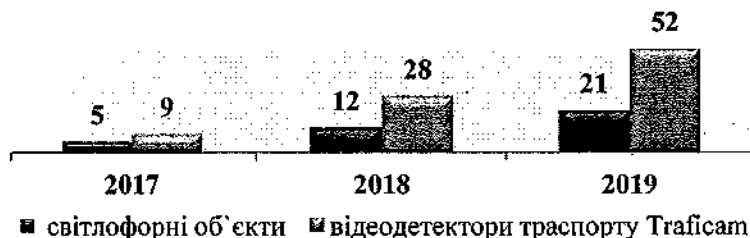
Для забезпечення комфортних та безпечних умов для учасників дорожнього руху КП «Центр організації дорожнього руху» протягом 2017–2019 років здійснювалися заходи з організації дорожнього руху та поліпшення пропускної спроможності на вулично-дорожній мережі міста Києва.

У 2017–2019 роках підприємством виконано капітальний ремонт 273 світлофорних об'єктів, замінено та відновлено 16122 дорожніх знаків та знаків маршрутного орієнтування, впроваджено 45 маршрутів проїзду «Зелена хвиля», підключено 318 світлофорних об'єктів до існуючої системи центрального пункту керування служби АСКДР, а також підключено 20 дорожніх повнокольорових табло змінної інформації.

Кількість технічних засобів з регулювання дорожнім рухом



Відеодетектори транспорту Traficam на світлофорних об'єктах, од.



Для зчитування інформації про транспортні потоки, що надає додаткову можливість регулювання руху, упродовж 2017–2019 років було встановлено та підключено 89 відеодетекторів транспорту Traficam на 36 світлофорних об'єктах.

У 2019 році впроваджено автоматизовану систему обліку оплати проїзду в міському пасажирському транспорті міста Києва незалежно від форм власності (АСОП).

До АСОП підключено всі автоматичні контрольно-пропускні пункти Київського метрополітену, підключено 359 АКП. Встановлено автоматизовані робочі місця касира на 40 станціях для продажу та поповнення електронного квитка.

На станціях «Хрещатик», «Театральна», «Майдан Незалежності», «Академмістечко», «Лісова», «Арсенальна», «Теремки», «Видубичі», «Сирець» та «Почайна» продається та поповнюється виключно транспортна картка «Kyiv Smart Card».

Реалізовано більше 230 тисяч карток «Kyiv Smart Card», щодня більше 330 тисяч поїздок оплачується з допомогою картки.

Впроваджено мобільний додаток «Kyiv Smart City», яким вже скористалися близько 200 тисяч осіб щодо транспортної послуги: додати свою «Kyiv Smart Card», поповнити її та придбати QR-квиток.


Протягом 2017–2019 років продовжувалася робота із автоматизації диспетчерського керування міським та приміським громадським транспортом (обладнання транспорту GPS-трекерами та бортовими комп'ютерами, впровадження

електронних шляхових листів тощо).

Станом на 31.12.2019 проведено встановлення та налаштування 839 GPS-трекерів на транспортних засобах комунальної снігоприбиральної техніки КК «Київавтодор», КО «Київзеленбуд» та керуючих компаній з обслуговування житлового фонду міста Києва.

Соціальна підтримка та допомога

Одним із пріоритетних завдань київської влади є соціальний захист населення, зокрема шляхом надання адресної матеріальної допомоги киянам – учасникам АТО/ООС та членам їх сімей, киянам – постраждалим учасникам Революції Гідності, сім'ям Героїв Небесної Сотні, малозабезпеченим громадянам, які опинились в складних життєвих обставинах, насамперед самотнім непрацездатним громадянам, пенсіонерам, особам з інвалідністю, дітям-сиротам та іншим особам.



У місті Києві функціонують 24 установи соціального захисту населення, які підпорядковані Департаменту соціальної політики, Київський міський територіальний центр соціального обслуговування та 10 районних територіальних центрів соціального обслуговування. Домінуючою формою обслуговування у територіальних центрах є надання соціально-побутової допомоги в домашніх умовах на безоплатній основі самотнім непрацездатним громадянам, зокрема особам з інвалідністю, які не здатні до самообслуговування та потребують сторонньої допомоги. Платні послуги особам згідно з переліком соціальних послуг, умовами та порядком їх надання структурними підрозділами територіального центру соціального обслуговування (надання соціальних послуг), затвердженими постановою Кабінету Міністрів України від 29 грудня 2009 року № 1417 «Деякі питання діяльності територіальних центрів соціального обслуговування (надання соціальних послуг)», надає Територіальний центр соціального обслуговування Деснянського району.

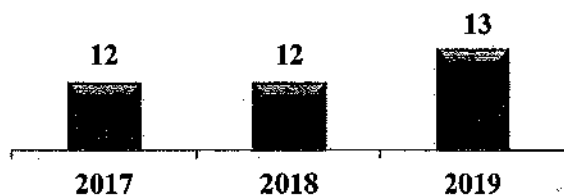


Доступ осіб з інвалідністю до об'єктів соціальної інфраструктури у столиці забезпечує відділення надання транспортних послуг Київського міського територіального центру соціального обслуговування.

Надання транспортних послуг особам з інвалідністю та порушенням опорно-рухового апарату

	2017	2018	2019
Кількість осіб	908	764	801
Здійснено перевезень, од.	14881	19364	20152

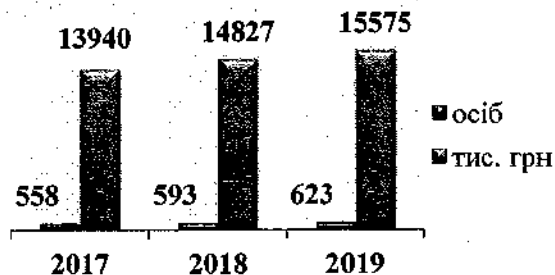
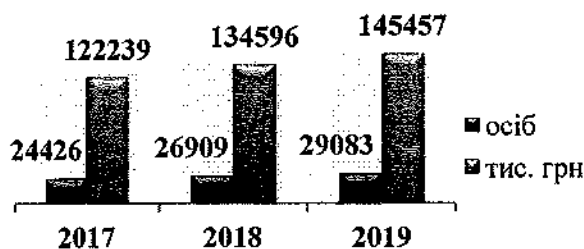
Для створення безпечних та комфортних умов перевезення всіх категорій пасажирів, зокрема осіб з інвалідністю та інших маломобільних груп населення, КП «Київський метрополітен» проводилися заходи щодо створення безбар'єрного, комфортного та безпечного пішохідного простору.



■ станції метро, пристосовані для пересування осіб з інвалідністю та маломобільних груп

Велика увага приділяється киянам – учасникам АТО/ООС та членам їх сімей, бійцям-добровольцям, постраждалим учасникам Революції Гідності та членам сімей киян – Героїв Небесної Сотні.

Одноразова матеріальна допомога киянам – учасникам АТО/ООС членам сімей киян – Героїв Небесної Сотні та членам сімей киян, які загинули під час проведення АТО/ООС (зокрема на поховання)



З метою підвищення якості та ефективності надання соціальних послуг населенню міста Києва, створення та реалізації прозорого та ефективного механізму надання мешканцям міста Києва пільг, доплат, допомог, компенсацій, сервісів, послуг та знижок, цільової адресної допомоги, персоніфікованого обліку заходів підтримки, оптимізації витрат та



централізованого контролю над цільовим використанням бюджетних коштів, що виділяються на соціальні цілі, продовжується впровадження та розвиток багатофункціональної електронної карти «Муніципальна картка «Картка киянина».

Для забезпечення захисту прав дітей, надання соціальних послуг сім'ям, дітям та молоді, організації результативної роботи щодо запобігання соціальному сирітству, реабілітації бездоглядних та безпритульних дітей, створення умов для реалізації права кожної дитини на виховання в сім'ї у столиці діють:

– Міський центр дитини; Київський міський центр сім'ї «Родинний дім»; Центр соціально-психологічної реабілітації дітей; Центр соціально-психологічної реабілітації дітей № 1; Київський міський центр соціальних служб для сім'ї, дітей та молоді; Київський міський центр соціально-психологічної допомоги; Київський міський правобережний центр для ВІЛ-інфікованих дітей та молоді; комунальна установа «Київський міський лівобережний центр для ВІЛ-інфікованих дітей та молоді», які підпорядковані Службі у справах дітей та сім'ї виконавчого органу Київської міської ради (Київської міської державної адміністрації);

– 2 заклади охорони здоров'я – Київський міський будинок дитини «Берізка» та Київський міський будинок дитини імені М. М. Городецького для дітей віком від народження до 4 років;

– 2 заклади системи освіти для дітей віком від 3 до 18 років – дитячий будинок «Малютко» та санаторна школа-інтернат № 21.


У 2019 році за рішеннями районних судів міста Києва усиновлено 97 дітей, з яких 85 дітей – громадянами України і 12 дітей – іноземними громадянами.

З метою підтримки сімей, які перебувають у складних життєвих обставинах, розвитку сімейних форм виховання дітей-сиріт та дітей, позбавлених батьківського піклування, у місті діють Київський міський та районні центри соціальних служб для сім'ї, дітей та молоді.

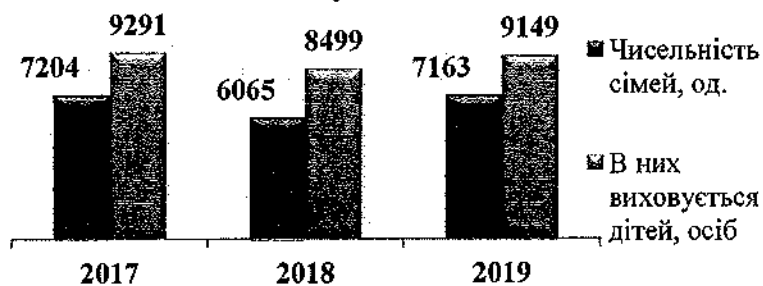
Протягом 2019 року спеціалістами центрів соціальних служб для сім'ї, дітей та молоді м. Києва опрацьовано 20901 звернення сімей / осіб, які перебували в складних життєвих обставинах і потребували системної та комплексної допомоги.



Усиновлено дітей в місті Києві, осіб



Соціальна підтримка сімей, які перебувають в складних життєвих обставинах, охоплених соціальними послугами




Кількість сімей / осіб, які були охоплені заходами соціального супроводу / супроводження (зокрема прийомні сім'ї, дитячі будинки сімейного типу), порівняно з 2018 роком зросла на 9,4%, а з 2017 роком – на 19,4%.

У м. Києві відпрацьовано модель соціальної роботи, спрямованої на раннє виявлення жінок, які мають намір відмовитися від новонародженої дитини, та надання їм своєчасної адресної допомоги, що сприятиме попередженню соціального сирітства дітей

Для покращення соціального захисту населення виконуються міські цільові програми «Турбота. Назустріч киянам» на 2019–2021 роки, затверджена рішенням Київської міської ради від 18 грудня 2018 року № 459/6510, «Соціальне партнерство» на 2019–2021 роки, затверджена рішенням Київської міської ради від 28 лютого 2019 року № 165/6821, та «Київ без бар'єрів» на 2018–2021 роки, затверджена рішенням Київської міської ради від 18 грудня 2018 року № 460/6511.

Службою у справах дітей та сім'ї виконавчого органу Київської міської ради (Київської міської державної адміністрації) реалізуються заходи міської цільової програми «Діти. Сім'я. Столиця на 2019–2021 роки», затвердженої рішенням Київської міської ради від 18 грудня 2018 року № 473/6524.

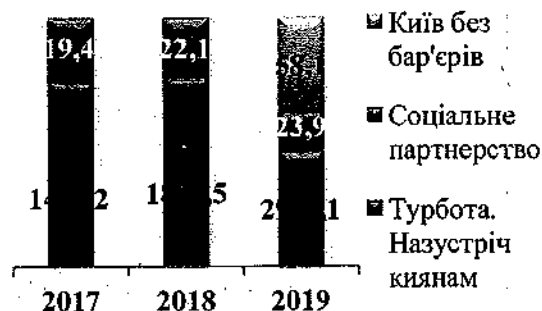
Кількість сімей (осіб), які перебували під соціальним супроводом / супроводженням, од.



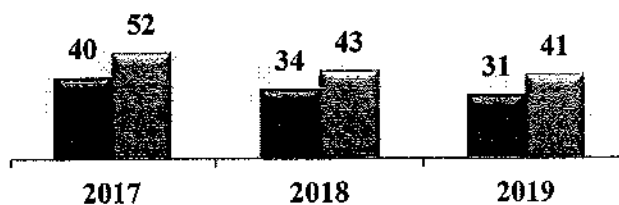
■ 2017
■ 2018
■ 2019

Рік	Кількість повідомлень	Охоплено соціальною роботою	Кількість жінок, які забрали дитину додому
2017	93	93	43
2018	98	98	45
2019	76	76	38

Фінансування міських цільових програм, млн грн

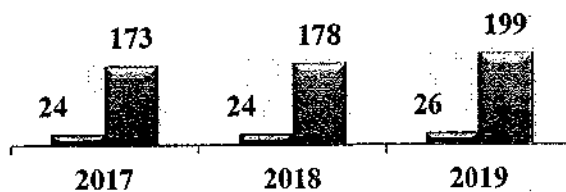


Створення прийомних сімей



■ Кількість прийомних сімей, од.
■ Дітей, що виховуються в прийомних сім'ях, осіб

Створення дитячих будинків сімейного типу



■ Кількість ДБСТ, од.
■ Чисельність дітей в ДБСТ, осіб

Одним із основних завдань київської влади є реалізація заходів державної житлової політики, зокрема за напрямом забезпечення житлом громадян, які потребують поліпшення житлових умов.


У м. Києві на квартирному обліку за місцем реєстрації перебувають близько

70 тис. сімей та одиноких громадян, із них майже 71% очікують на отримання житла більше 10 років. У зв'язку із введенням в дію Закону України «Про регулювання містобудівної діяльності», яким заборонено вимагати від забудовників безоплатної передачі частини житлової площі для потреб міста, можливості щодо забезпечення житлом черговиків квартирної обліку значно скоротилися і наразі вони можуть реалізовуватися лише в межах коштів міського (або державного) бюджету.

В умовах обмежених фінансових можливостей міста перспективним шляхом забезпечення житлом громадян є фінансування будівництва (придбання) житла на умовах співфінансування – кошти міського бюджету та кошти населення. Зазначений механізм не тільки вирішує питання забезпечення житлом громадян, які потребують поліпшення житлових умов, але одночасно і створює умови для економії бюджетних коштів через залучення відповідних асигнувань від громадян та розвитку будівельної і супутніх з нею галузей економіки.

З урахуванням фінансових можливостей міста у програмах економічного та соціального розвитку м. Києва щорічно передбачалися асигнування на будівництво (придбання) житла для черговиків квартирної обліку.

Кількість квартир, наданих для пільгових категорій населення, од.



На кількісні показники за напрямом будівництва (придбання) житла для черговиків квартирної обліку найбільш суттєвий вплив мали фінансові можливості міста у виділенні коштів та динаміка вартості 1 кв. м загальної площі на первинному ринку житла. Рівень освоєння коштів, виділених на будівництво житла з бюджету м. Києва, протягом 2017–2019 років залишався стабільно високим – 99%.

Розподіл придбаного (збудованого) житла серед черговиків квартирної обліку відбувається шляхом врахування специфічних потреб різних соціальних груп населення – нижні поверхи або будинки з відповідними ліфтами для осіб з додатковими потребами (особам з інвалідністю, хворим на деякі захворювання), окрему від членів сім'ї кімнату для осіб з визначеними чинним законодавством захворюваннями або для осіб різної статі віком від 9 років (крім подружжя), які проживають в одній кімнаті тощо.

Охорона здоров'я та здоровий спосіб життя

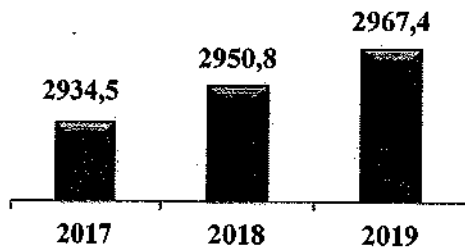
Медичну допомогу мешканцям столиці надають 146 закладів охорони здоров'я, що належать до комунальної власності територіальної громади міста Києва, з них 56 стаціонарних закладів забезпечують надання вторинної (спеціалізованої) медичної допомоги. Надання первинної та вторинної (амбулаторної) медичної допомоги забезпечує 41 заклад: 28 КНП «Центр первинної медико-санітарної допомоги» та 13 КНП «Консультативно-діагностичний центр».

Протягом 2017–2019 років відбувалося збільшення мережі закладів охорони здоров'я шляхом створення нових комунальних некомерційних підприємств, зокрема: «Центр спортивної медицини», «Київська стоматологія», «Київський міський центр громадського здоров'я», «Академія здоров'я людини», «Київський міський центр крові» та «Київський міський центр нефрології та діалізу».

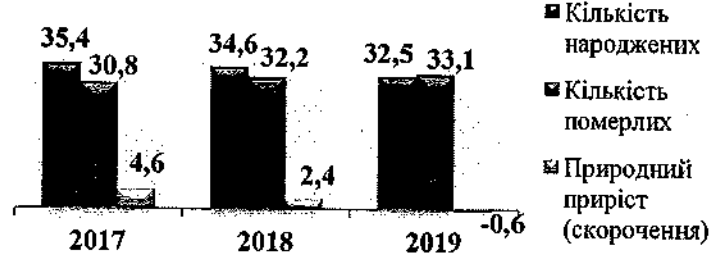
У складі центрів первинної медико-санітарної допомоги на початок 2020 року функціонує 238 лікарських амбулаторій різного типу (у 2017 та 2018 роках – 261 та 252 відповідно). Зменшення кількості амбулаторій пов'язано з укрупненням амбулаторій,

розташованих на базі центрів первинної медико-санітарної допомоги.

Чисельність наявного населення м. Києва, тис. осіб

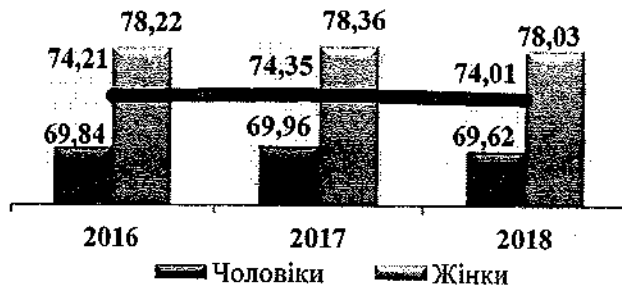


Народжуваність, смертність та природний приріст населення м. Києва, тис. осіб

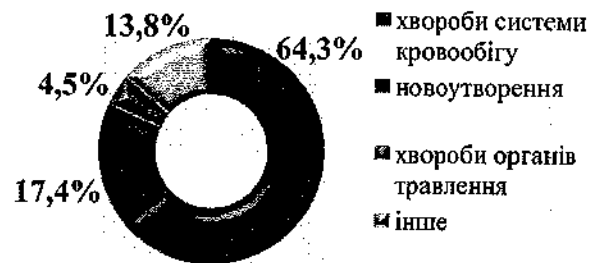


Рівень дитячої смертності зменшився у 2019 році на 3,4% порівняно з 2017 роком і становив 5,44‰ (у 2017 році – 5,63‰).

Середня очікувана тривалість життя при народженні, років*



Структура причин смертності у 2019 році у м. Києві

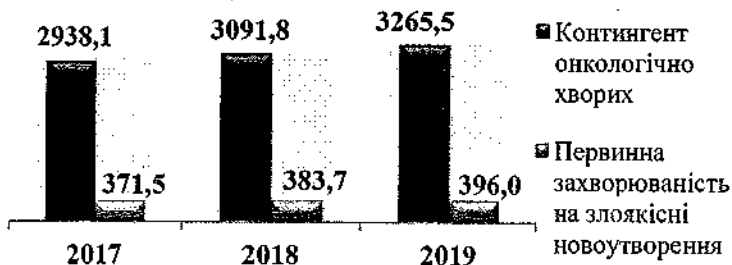


Показник смертності населення у працездатному віці на 100 тис. відповідного населення у 2018 році становив 390,1 випадків (у 2017 – 380,9).

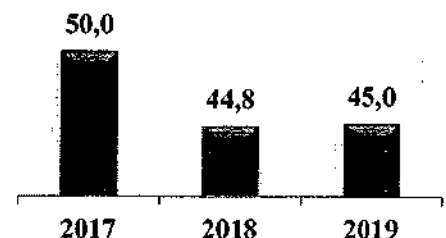
Протягом трьох років поспіль (2017–2019) у структурі причин смертності населення м. Києва хвороби системи кровообігу становлять 64,3%, новоутворення – 17,4%, хвороби органів травлення – 4,5%. Смертність від хвороб системи кровообігу у 2019 році порівняно з 2018 роком зросла на 2%, від злоякісних новоутворень – на 1,8%. Смертність від хвороб органів травлення знизилась на 9,3%.

Зберігалася тенденція до зростання контингенту онкологічних хворих та до зниження рівня захворюваності на туберкульоз.

Захворюваність населення на злоякісні новоутворення (на 100 тис. населення)



Захворюваність на туберкульоз у м. Києві (на 100 тис. населення)



Кількість звернень до лікарів на амбулаторному рівні у 2019 році зменшилась порівняно з 2018 роком (26,8 млн звернень) до майже 23,5 млн звернень, або 7,9 відвідувань на кожного мешканця столиці.

* За наявними даними офіційної статистики.

Протягом 2019 року у стаціонарних закладах охорони здоров'я проліковано 500,5 тис. хворих (у 2018 році – 512,3 тис.).

Кількість лікарень та лікарів (фізичних осіб) у них

	2017	2018	2019
Кількість лікарень, од. ¹	55	55	56
Кількість лікарів, які працюють у лікарнях, осіб ¹	4782	4894	4879

¹ Стаціонарних закладів комунальної власності територіальної громади м. Києва.

Укомплектованість штатних посад фізичними особами становить: лікарями – 76,9%, молодшими спеціалістами з медичною освітою – 73,4%.

Ліжковий фонд по стаціонарних закладах охорони здоров'я комунальної власності територіальної громади міста Києва у 2019 році становив понад 15,7 тис. ліжок різних профілів (у 2018 році – 15,9 тис.). Показник забезпеченості ліжками становить 53,1 на 10 тис. населення проти 53,9 у 2018 році. Протягом останніх років здійснено роботу з оптимізації ліжкового фонду: у 2019 році було скорочено 173 ліжка, з яких 138 ліжок звичайного стаціонару та 35 – денного перебування в стаціонарі (у 2018 році скорочено 1571 ліжка).

Рівень кваліфікації лікарів залишився на рівні 2018 року, кількість атестованих лікарів становить 99,3% від тих, що підлягали атестації.

Індикативні показники у сфері охорони здоров'я

	2017	2018	2019
Забезпеченість лікарями усіх спеціальностей в усіх закладах охорони здоров'я, що функціонують на території м. Києва, осіб/10 тис. населення	85	86	85
абсолютне число, тис. осіб	24,7	25,2	25,3
зокрема в закладах охорони здоров'я, що знаходяться в сфері управління Департаменту охорони здоров'я, осіб/10 тис. населення	41,8	40,7	39,2
абсолютне число, тис. осіб	12,3	12,0	11,6
Відношення заробітної плати у галузі охорони здоров'я до середньої заробітної плати в м. Києві, %	61,7	62,1	62,7
Частка КНП у структурі комунальних закладів охорони здоров'я, %	27,0	31,0	78,0
Забезпеченість бригадами екстреної медичної допомоги, од./10 тис. населення	0,6	0,7	0,6
Ступінь зношеності автопарку екстреної медичної допомоги, %	55,0	47,0	45,0
Своєчасність надання екстреної медичної допомоги (частка доїзду до 10 хв. на екстрені випадки), %	88,3	88,1	87,1
Середні строки лікування на ліжках стаціонарів, днів	10,2	10,1	9,8
Індекс охорони здоров'я Numbeo, місце у рейтингу (з 253 рейтингових міст) (на початок року)	153	208	221

Промування здорового способу життя серед мешканців міста

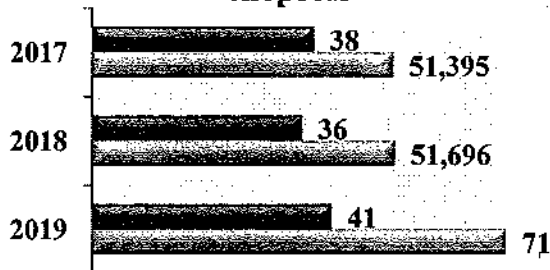
Київ – центр проведення спортивних заходів та активного відпочинку. На території міста розташовано 4491 спортивний об'єкт, призначений як для проведення змагань світового рівня, так і для фізкультурно-спортивного відпочинку (з них 21 споруда відповідає міжнародним стандартам).

Спортивна інфраструктура міста

	2017	2018	2019
Стадіони, од.	29	29	29
Спортивні майданчики, од.	2318	2417	2477
Плавальні басейни, од.	68	68	70
Спортивні зали, од.	679	682	678
Споруди із штучним льодом, од.	8	8	9
Приміщення для проведення фізкультурно-оздоровчої роботи, од.	1033	1033	978
Кількість фахівців з фізичного виховання, осіб	7488	6972	5747


У 2017 році відкрито після реставрації Київський велотрек, КДЮСШ «Козак» і ДЮСШ «Дарниця». У 2018 році створено комунальний заклад КДЮСШ «Маяк Оболоні».

Охоплення киян фізичною культурою та спортом



- Кількість проведених фізкультурно-масових заходів, од.
- Кількість учасників, охоплених фізкультурно-масовими заходами, тис. осіб

Діяльність дитячо-юнацьких спортивних шкіл м. Києва



- Кількість ДЮСШ, од.
- Кількість вихованців ДЮСШ, тис. осіб

Протягом 2017–2019 років проведено: матч Ліги Чемпіонів УЄФА серед жінок сезону 2017/2018 з футболу, матч Ліги Чемпіонів УЄФА сезону 2017/2018 з футболу; 56 Конгрес WBC з боксу; міжнародні змагання: з гімнастики художньої Гран-прі «Кубок Дерюгіної»; зі спортивної гімнастики «Ukraine International Cup»; з велосипедного спорту (шосе) «Horizon Park», «Київська сотка»; міжнародні змагання з вільної та греко-римської боротьби; чемпіонат Асоціації Балканських легкоатлетичних федерацій (АВАФ) з півмарафону 2019; чемпіонат Європи зі стрибків у воду; клубний чемпіонат світу з веслування на човнах «Дракон»; чемпіонат світу з Комбат Дзю-Дзюцу та ін.

Екополітика та охорона довкілля

Здоров'я та добробут киян значною мірою залежать від якості довкілля.

Загальний рівень забруднення атмосферного повітря у місті Києві впродовж 2017–2019 років за індексом забруднення атмосфери оцінювався як високий.

У структурі обсягів викидів забруднюючих, шкідливих для здоров'я людини речовин, як і у попередні роки, переважають та щороку збільшуються викиди від пересувних джерел забруднення, частка яких становила майже 85% і збільшилась у 2019 році до 89,7%. Це перш за все автотранспорт столиці і переважно – власні авто.

Щільність викидів від пересувних джерел забруднення у розрахунку на одну особу зросла у 2019 році на 12,4% (на 7,2 кг) порівняно з 2018 роком і становила 65,4 кг.

Щорічний обсяг викидів від промислових підприємств міста – стаціонарних джерел забруднення атмосфери поступово зменшується.

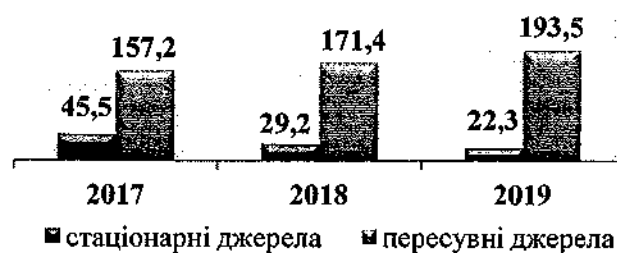
Але в розрахунку на 1 км² території міста Києва щільність викидів від стаціонарних джерел у 2018 році становила 34975,3 кг забруднюючих речовин та перевищила середній показник по Україні в 8 разів і залишається найвищою серед регіонів країни.

У структурі обсягів викидів забруднюючих речовин в атмосферне повітря у 2018 році (від 393 підприємств, установ та організацій міста) значну частку становили метан, що належить до парникових газів, – 28,8% від загального обсягу викидів по місту та діоксид азоту – 27,2%.

Динаміка викидів діоксиду вуглецю від стаціонарних джерел забруднення

	2017	2018	2019
Обсяги викидів, тис. т	5379,2	5369,9	5295,6

Викиди забруднюючих речовин в атмосферне повітря, тис. т



При зменшенні обсягів викидів від стаціонарних джерел забруднення у 2019 році на 23,6%, зменшення викидів діоксиду вуглецю забруднення відбулося лише на 1,38% відносно 2018 року.

Основні зони забруднення повітря зосереджуються в місцях, що прилягають до автомагістралей, та в місцях концентрації промислових підприємств.

Використання та охорона водних ресурсів

У місті Києві в 2018 році із природних водних об'єктів було забрано 544 млн м³ води, що на 0,2% більше порівняно з 2017 роком. Переважна більшість (515 млн м³, або 94,7%) води забрано із поверхневих водних джерел, 29 млн м³, або 5,3% – із підземних. Використано основними водокористувачами 484 млн м³ води, що на 6 млн м³ (1,2%) менше порівняно з 2017 роком. Зокрема, на виробничі потреби підприємств у 2018 році припадало 336 млн м³ (69,4% всієї використаної води), на питні і санітарно-гігієнічні потреби – 148 млн м³ (30,6%).

Основні показники використання та відведення води*, млн м³

	2016	2017	2018
Забрано води з природних водних об'єктів – усього	592	543	544
зокрема:			
з поверхневих джерел	560	512	515
з підземних джерел	32	31	29
Використано свіжої води – усього	544	490	484
зокрема:			
на потреби виробничі	371	337	336
питні та санітарно-гігієнічні	173	153	148
Обсяг оборотної та послідовно (повторно) використаної води	419	446	530
Загальне водовідведення	585	543	551
Скидання забруднених зворотних вод у поверхневі водні об'єкти	20	284	283
Потужність очисних споруд	657	657	657

* За наявними даними офіційної статистики.

Охорона поверхневих вод

Для забезпечення якості та безпечності поверхневих вод на території міста Києва КП «Плесо» впроваджено сучасний моніторинг якості води водойм, які є на балансі підприємства, згідно з вимогами Директиви 2006/7/ЄС для рекреаційних вод (щодо впровадження оновлених стандартів ISO 7899 і ISO 9308 та оперативного моніторингу маркерів бактеріального забруднення та 47 санітарних профайлів для кожного пляжу міста).

Впроваджена КП «Плесо» всесвітньо визнана сучасна технологія компанії IDEXX Colilert 18 дозволяє скоротити термін бактеріального дослідження втричі (з 72 до 18 год) та мінімізувати ризики інфекційних захворювань.

У 2017–2019 роках ці роботи проводились на визначених та підготовлених місцях масового відпочинку на водних об'єктах міста Києва: 14 місць, де можливий відпочинок з купанням (пляжів), та 18 місць масового відпочинку населення на водних об'єктах м. Києва, де можливий відпочинок без купання (зони відпочинку біля водних об'єктів).

За результатами моніторингу якості води, у разі виявлення небезпек (санітарно-епідеміологічних відхилень від нормативів якості), здійснювалося оперативне інформування населення щодо змін якості води для купання шляхом встановлення попереджувальних знаків та відповідних повідомлень через ЗМІ та Internet.

Успішно проведено і реалізовано План заходів із забезпечення постійного контролю за вмістом розчиненого кисню у водоймах та недопущення заморів водних організмів у зимовий період 2017–2018 років на 45 водоймах міста Києва.

У 2018–2019 роках відповідно до вимог міжнародної програми «Блакитний прапор» відзнаку отримали пляжі: «Дитячий», «Золотий», «Пуца-Водиця», «Веселка», «Венеція», «Молодіжний».

Поводження з відходами

За даними державних статистичних досліджень, від економічної діяльності підприємств та організацій і від домогосподарств міста протягом 2018 року утворилось 973,7 тис. т відходів, переважна частина з яких (967,3 тис. т, або 99,3%) – це відходи IV класу небезпеки, 5,9 тис. т, або 0,6% – відходи III класу небезпеки. Відходи I–II класів небезпеки становили, відповідно, 76,2 т та 453,9 т, з яких:

- утилізовано 2,1 тис. т відходів, або 0,2% від загальної кількості утворених. За категоріями матеріалів понад 80% утилізованих відходів – відходи чорних металів;
- спалено 212,1 тис. т відходів. Крім того, за операціями спалення 207,3 тис. т відходів використано у вигляді палива чи іншим чином для отримання енергії, 4,8 тис. т – з метою теплового перероблення;
- у спеціально відведені місця чи об'єкти у 2018 році було вивезено 474,2 тис. т відходів, які належать до IV класу небезпеки.

На кінець 2018 року загальний обсяг відходів, накопичених протягом експлуатації, у місцях видалення відходів становив 12388,4 тис. т, з них: 50,5 т належать до III класу небезпеки, 12388,3 тис. т – до IV класу небезпеки.

Щільність утворення відходів у місті Києві на одиницю площі, т*

клас небезпеки	Київ		Україна	
	I–III	IV	I–III	IV
2016	8,9	2077,0	1,1	512,1
2017	8,5	1128,2	1,0	633,8
2018	7,6	1157,1	1,1	610,0

* Дані Державної служби статистики України.

Основні показники поводження з відходами за класами небезпеки, тис. т

	Утворено		Утилізовано		Спалено		Накопичено на кінець року*	
	I-III класи	IV клас	I-III класи	IV клас	I-III класи	IV клас	I-III класи	IV клас небезпеки
2016	7,1	1661,6	0,4	1,5	0,0	258,6	0,7	11622,4
2017	7,1	943,2	0,2	8,9	0,4	246,6	=	11920,4
2018	6,4	967,3	0,2	1,9	1,0	211,1	0,1	12388,3

* У спеціально відведених місцях чи об'єктах.

У 2019 році в місті Києві зібрано та вивезено 7826,5 тис. м³/1449, 8 тис. т побутових відходів, що становить близько 350 кг відходів на одного мешканця. Обсяги утворення твердих побутових відходів (ТПВ) в найбільшому мегаполісі країни постійно зростають, і лише 10–15% з них використовуються як вторинні ресурси.



ТПВ вивозяться на переробку та подальше захоронення на:

– полігон твердих побутових відходів № 5 ПрАТ «Київспецтранс» (с. Підгірці, Обухівський район, Київська область);

– полігон великогабаритних та будівельних відходів № 6 ПрАТ «Київспецтранс» (вул. Пирогівський шлях, 94–96, м. Київ);

– сміттєспалювальний завод СП «Завод «Енергія» КП «КІЇВТЕПЛОЕНЕРГО» (вул. Колекторна, 44, м. Київ);

– сміттєзвалища Київської області (Бориспільський, Бородянський, Броварський, Васильківський райони).

Термічне знешкодження (утилізація) ТПВ здійснюється на СП «Завод «Енергія» КП «КІЇВТЕПЛОЕНЕРГО» у обсязі близько 20% від загального щорічного обсягу утворених ТПВ.

Решта відходів потрапляє на полігон без будь-якого сортування. У той же час морфологічний склад побутових відходів свідчить про те, що більше 90% ТПВ може бути спрямовано у господарський обіг.

У м. Києві впроваджується двохконтейнерна технологічна схема роздільного збору побутових відходів. Система поводження з відходами потребує реформування існуючих механізмів з урахуванням сучасних технологічних підходів та організаційно-економічних інструментів.

Розвиток зеленої зони

КО «Київзеленбуд» формує та реалізує єдину політику з озеленення міста та відіграє важливу роль в забезпеченні належного утримання та догляду за зеленими насадженнями, парками, скверами та іншими об'єктами благоустрою, що належать територіальній громаді міста Києва.

На балансі комунальних підприємств КО «Київзеленбуд»:

– 128 парків загальною площею 3,4 тис. га;

– 610 скверів площею 450 га;

– 49 бульварів площею 150 га;

– 31,6 тис. га лісопаркового господарства, на території яких розташована 41 зона відпочинку.

Належне фінансування робіт з капітального будівництва та ремонту об'єктів

зеленого господарства міста Києва забезпечило збільшення кількості відремонтованих зелених насаджень загального користування – парків, скверів, бульварів, вуличних насаджень.

Витрати на охорону довкілля та екологічні платежі

Протягом 2018 року на охорону довкілля підприємствами, організаціями та установами було витрачено 4644,4 млн грн, з яких 69,5% (3230,3 млн грн) – поточні витрати на охорону природи, пов'язані з експлуатацією і обслуговуванням засобів природоохоронного призначення, 28,1% (1304,7 млн грн) – інвестиції в основний капітал, спрямовані на будівництво і реконструкцію природоохоронних об'єктів, придбання обладнання для реалізації заходів екологічного спрямування, і 2,4% (109,4 млн грн) – витрати на капітальний ремонт природоохоронного обладнання.

За рахунок коштів державного бюджету та бюджету м. Києва було освоєно 18,2% капітальних інвестицій і здійснено 1,9% поточних витрат, а основним джерелом фінансування витрат на охорону довкілля, як і в попередні роки, були власні кошти підприємств – відповідно 80,4% та 98%.

Економічні показники природокористування (у фактичних цінах; млн грн)

На охорону довкілля	Місто Київ		Київська область	
	Капітальні інвестиції	Поточні витрати	Капітальні інвестиції	Поточні витрати
2016	708,1	2200,7	8313,3	601,1
2017	935,2	2210,1	4088,5	879,7
2018	1414,1	3230,3	1773,6	766,6

Протягом 2018 року підприємствам, організаціям, установам за забруднення довкілля і порушення природоохоронного законодавства пред'явлено екологічних платежів на загальну суму 761,8 млн грн, з них:

- 86,6% – збори за викиди в атмосферу від стаціонарних та пересувних джерел;
- 9,7% – збори за розміщення відходів;
- 3,6% – збори за скиди забруднюючих речовин у водні об'єкти (27,7 млн грн).

Штрафні санкції за порушення екологічного законодавства становили 0,9 млн грн екологічних платежів (0,1%).

Адміністративні послуги

Одним із основних напрямів діяльності київської міської влади є розвиток та удосконалення системи надання адміністративних послуг та підвищення якості їх надання.

	2017	2018	2019
Кількість ЦНАПів у місті Києві (центри та їх територіальні підрозділи), од.	15	14	15
Кількість створених нових територіальних підрозділів ЦНАПів, од.	3	1	1
Частка адміністративних послуг, що надаються в електронному вигляді, до загального переліку адміністративних послуг, які надаються через ЦНАПи у місті Києві (станом на кінець звітного періоду), %	3,3	3,3	17,8
Середній час очікування заявника у черзі ЦНАПу, хв	30	20	15
Частка позитивних відгуків про роботу ЦНАПів, %	70	76	85

У місті Києві функціонують 15 центрів надання адміністративних послуг: 1 міський, 10 районних та 4 їх територіальні підрозділи, в яких ведуть прийом понад

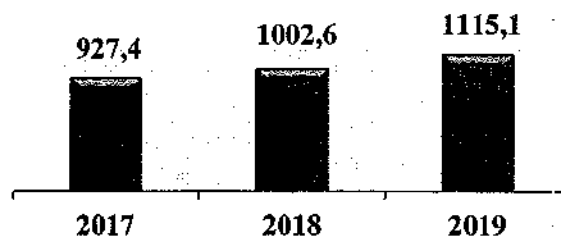
400 адміністраторів.

Департаментом (Центром) надання адміністративних послуг виконавчого органу Київської міської ради (Київської міської державної адміністрації) надається 99 видів послуг, управліннями (центрами) надання адміністративних послуг районних в місті Києві державних адміністрацій – 151.

Загалом, у 2019 році центрами надання адміністративних послуг міста Києва надано адміністративних послуг на 11,2% більше порівняно з 2018 роком, зокрема через:

- Департамент (Центр) надання адміністративних послуг – 103,4 тис.;
- управління (центри) надання адміністративних послуг – майже 1011,8 тис.

Загальна кількість наданих адміністративних послуг у м. Києві, тис. од.



Для підвищення якості надання адміністративних послуг, зокрема зручності та комфорту громадян, доступності інформації, всі центри облаштовано за сучасними стандартами:

- існує електронна черга та документообіг;
- всі адміністратори центрів працюють за Єдиними вимогами (стандартом) до якості обслуговування відвідувачів центрів надання адміністративних послуг, які розроблені з урахуванням найкращих світових практик та стандартів;
- функціонують:
 - куточки самообслуговування, які стали платформами для навчання заявників, як скористатися доступними онлайн-сервісами;
 - особистий кабінет на вебпорталі адміністративних послуг міста Києва, яким вже скористалися більше ніж 56 тисяч заявників. За допомогою особистого кабінету можна відслідкувати стан розгляду справи, отримати консультацію;
 - wi-fi, кондиціонери, дитячі куточки та кімнати матері та дитини, створені умови для осіб з інвалідністю.

Для підвищення доступності надання адміністративних послуг відкрито територіальний підрозділ районного ЦПАП у густонаселеному масиві Подільського району, де попит на адміністративні послуги досить високий.

Освіта

У місті Києві функціонує широка мережа закладів освіти.

Напрямок дошкільної освіти характеризується такими показниками.

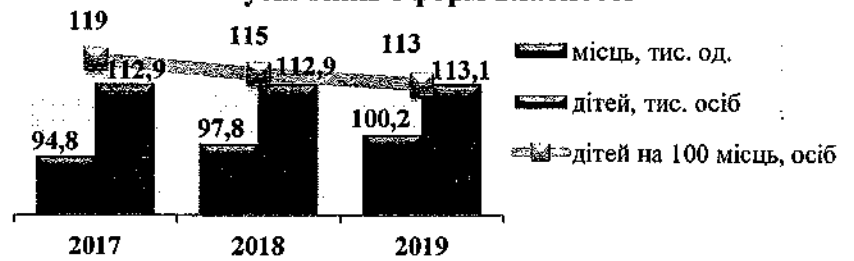
Заклади дошкільної освіти, од.¹

	2017	2018	2019
Мережа закладів дошкільної освіти різних типів та форм власності	625	658	700
Заклади дошкільної освіти всіх форм власності	561	583	616
Школи-дитячі садки, навчально-виховні комплекси	64	62	71
Альтернативні заклади дошкільної освіти	51	51	63
Заклади освіти, які мають відокремлені дошкільні підрозділи	10	13	13

¹ За даними Департаменту освіти і науки виконавчого органу Київської міської ради (Київської міської державної адміністрації).


Зростання кількості місць у дитячих садках відбувалося за рахунок реконструкції, відновлення роботи груп у ЗДО та збільшення кількості дитячих садків приватної форми власності.

Кількість місць та дітей у ЗДО усіх типів і форм власності




Виховання дітей з особливими освітніми потребами забезпечувалось у інклюзивних та спеціальних групах у ЗДО, кількість яких зростала.

Кількість ЗДО із спеціальними та інклюзивними групами



Інклюзивне навчання у ЗДО




Заклади загальної середньої освіти, од.²

	2017	2018	2019
Кількість закладів загальної середньої освіти	500	494	493
Заклади загальної середньої освіти комунальної форми власності	440	435	429
Заклади загальної середньої освіти приватної форми власності	51	50	55
Відомчі заклади загальної середньої освіти	9	9	9

² За даними Департаменту освіти і науки виконавчого органу Київської міської ради (Київської міської державної адміністрації).

У закладах загальної середньої освіти протягом трьох навчальних років спостерігалася тенденція збільшення кількості учнів та наповнюваності ЗЗСО відповідно до проектної потужності.


Кількість учнів, середня наповнюваність ЗЗСО та класів



Серед випускників ЗЗСО комунальної форми власності переважали випускники шкіл II ступеня, які отримали свідоцтво про базову загальну середню освіту.


Випускники ЗЗСО показували майже незмінні результати зовнішнього незалежного оцінювання за всіма предметами протягом останніх двох навчальних років. У 2017/2018 навчальному році середній бал становив 153,1 бала, у 2018/2019 – 154 бали.

Випускники закладів ЗЗСО комунальної форми власності




Стабільним протягом 2018–2019 років залишався рівень забезпеченості учнів закладів загальної середньої освіти комп'ютерами.

Рівень забезпеченості учнів комп'ютерами




Для забезпечення навчанням дітей шкільного віку з особливими освітніми потребами у м. Києві продовжує збільшуватись кількість шкіл з інклюзивними класами.

Кількість ЗЗСО із спеціальними та інклюзивними класами



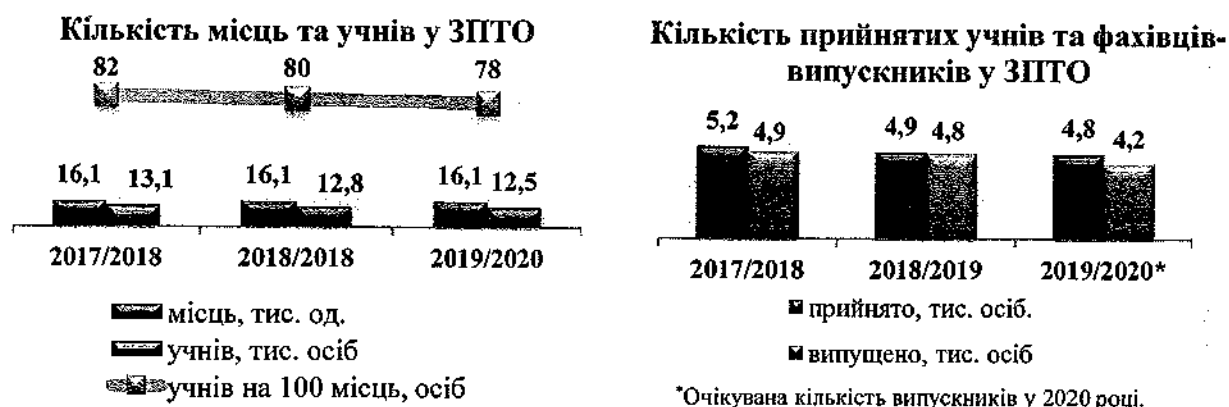
Інклюзивне навчання у ЗЗСО



У 2019 році у м. Києві функціонувало 5,3 тис. гуртків у закладах загальної середньої освіти та 5,1 тис. гуртків у закладах позашкільної освіти різних спрямувань.

Спрямування	Гуртки у ЗЗСО		Гуртки у ЗПО	
	Кількість гуртків, од.	Кількість вихованців, осіб	Кількість гуртків, од.	Кількість вихованців, осіб
Науково-технічне	339	6917	589	8352
Еколого-натуралістичне	121	2509	71	1069
Туристично-краєзнавче	236	4871	279	4249
Фізкультурно-спортивне	1616	40056	561	8449
Художньо-естетичне	1407	32338	2623	40482
Дослідницько-експериментальне	85	1681	142	3714
Військово-патріотичне та інше	1487	30621	846	12207

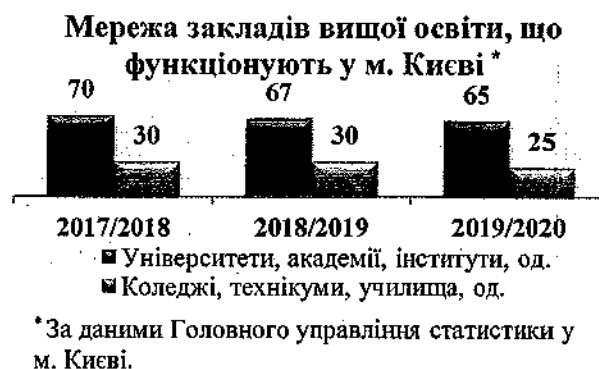
Мережа закладів професійної (професійно-технічної) освіти у 2019 році становила 23 навчальні заклади¹, в яких здійснювалась підготовка кваліфікованих робітників та молодших спеціалістів за 119 професіями та спеціальностями.



Заклади вищої освіти, що функціонують у м. Києві, перебувають у підпорядкуванні Міністерства освіти і науки України та інших міністерств і відомств. Департаменту освіти і науки виконавчого органу Київської міської ради (Київської міської державної адміністрації) підпорядковується Київський університет імені Бориса Грінченка.

Загальна кількість ЗВО, що працювали у м. Києві на початок 2019/2020 навчального року, за даними Головного управління статистики у м. Києві, становила 90 закладів.

У коледжах, технікумах та училищах у 2019 році здобували освіту 17 тис. студентів. Університети, академії, інститути надавали послуги із отримання вищої освіти для 324,3 тис. студентів.



Одним із надважливих питань є матеріальне забезпечення педагогічних кадрів столиці. Рівень середньомісячної заробітної плати педагогічних працівників закладів освіти, що належать до комунальної форми власності, продовжував зростати.

Заробітна плата педагогічних працівників, тис. грн

	2017	2018	2019
Педагогічні працівники ЗДО	8,2	9,4	11,4
Педагогічні працівники ЗЗСО	10,0	12,0	14,3
Педагогічні працівники ЗПТО	7,1	9,0	10,8
Педагогічні працівники ЗПО	7,0	8,4	9,6

У 2019 році педагогічні працівники закладів освіти комунальної форми власності столиці отримували до заробітної плати надбавку з бюджету м. Києва за складність та напруженість у роботі. Для дошкільних установ та шкіл вона становила 10,8 тис. грн/рік, для закладів професійної (професійно-технічної) і позашкільної освіти 15,6 тис. грн/рік та 8,4 тис. грн/рік відповідно.

¹ За даними Департаменту освіти і науки виконавчого органу Київської міської ради (Київської міської державної адміністрації).

Фактори, які вплинули на зміни у сфері освіти впродовж останніх років:

- необхідність постійного забезпечення професійного розвитку педагогів;
- важливість доступності й відкритості освіти;
- розвиток інфраструктури освіти, нового освітнього простору;
- професіоналізація та інформатизація управління освітою;
- забезпечення фінансової, академічної, кадрової та організаційної автономії закладів освіти;
- сприяння інституційній, індивідуальній та дуальній освіті;
- розширення сприятливих умов та можливостей для всебічного розвитку людини у відкритому освітньому просторі столиці.

Безпека та цивільний захист

Публічна безпека

Діяльність системи правоохоронних органів у місті Києві спрямована на гарантування безпеки та спокою мешканців столиці, вчасне і адекватне реагування на появу можливих небезпек і загроз.

Здійснення заходів з профілактики правопорушень, подальше впровадження системи відеоспостереження та покращення матеріально-технічної бази сприяло підвищенню ефективності функціонування системи безпеки столиці.

Динаміка показників щодо кримінальних правопорушень

	2017	2018	2019
Кількість зареєстрованих кримінальних правопорушень, зокрема:	65630	55179	47411
тяжких та особливо тяжких	23857	21502	18104
у громадських місцях	17378	14241	11699
в умовах вулиці	8785	7024	4826
Кількість розкритих злочинів, зокрема:	18127	17712	15307
розбійних нападів	290	218	194
грабежів	807	729	647
незаконних заволодінь транспортними засобами	201	151	159
крадіжок з транспортних засобів	848	599	403
Рівень злочинності (на 10 тис. населення)	224	188	160
Питома вага розкритих злочинів у загальній кількості виявлених злочинів у поточному році, %	23,5	28,0	28,1

Факторами, що в останні роки суттєво впливають на стан безпеки та криміногенну ситуацію у місті Києві, є:

- проведення операції об'єднаних сил на сході України та можливість витоку з цієї зони зброї, боєприпасів і вибухових речовин та подальше їх проникнення на територію столиці, що призводить до вчинення значної кількості резонансних кримінальних правопорушень;

- міграція переселенців із тимчасово анексованої території Автономної республіки Крим і міста Севастополя та частини зони проведення ООС;

- погіршення рівня життя населення.

Постійне удосконалення та оптимізація моделей організації правопорядку сприяли ефективності забезпечення безпеки у місті: завдяки вжитим заходам міської влади та правоохоронних органів столиці третій рік поспіль відбувається тенденція до зниження рівня злочинності. Продовжено розвиток громадських формувань з охорони громадського порядку і державного кордону міста Києва.

Результати роботи громадських формувань	2018	2019
Кількість членів	419	840
Кількість спільних заходів, проведених з поліцією	220	645
Кількість масових заходів, забезпечених з поліцією	46	115
Кількість спільних заходів, проведених з прикордонниками	365	452
Кількість правопорушень, припинених членами формувань з правоохоронними органами	88	638

У 2019 році:

– кількість зареєстрованих кримінальних правопорушень зменшилась на 14% відповідно до 2018 року, зокрема на 16% менше тяжких та особливо тяжких злочинів;

– продовжено реалізацію проєкту з розвитку комплексної системи відеоспостереження: впродовж року кількість відеокамер на території міста Києва збільшилася з 5,9 тис. до 6,2 тис., 860 відеокамер працюють в підсистемі відеоаналітики (фіксація номерних знаків транспортних засобів та розпізнавання обличчя), за допомогою яких розкрито понад 3500 кримінальних правопорушень;

– для профілактики та запобігання правопорушенням проведено: 26 загальноміських оперативно-профілактичних операцій та заходів, 949 виступів перед населенням дільничними офіцерами поліції, 2551 заняття з правової освіти у закладах загальної середньої освіти, 420 профілактичних рейдів «Діти вулиці» ГУНП у м. Києві спільно із Службою у справах дітей та сім'ї;

– зареєстровано на 13% менше порівняно з 2018 роком кримінальних правопорушень, вчинених неповнолітніми, відбувається впровадження різних платформ комунікації ювенальної поліції та громади («Діти! Поліція! Безпека!», «Безпечна школа» тощо) та розбудова правової платформи протидії булінгу в дитячому середовищі.

Цивільний захист

Ефективна і вчасна ліквідація наслідків надзвичайних ситуацій є одним із головних пріоритетів у діяльності Київської міської влади: комунальною аварійно-рятувальною службою «Київська служба порятунку» лише протягом останніх 3 років здійснено 7689 виїздів на надзвичайні ситуації та врятовано життя 359 особам.

Динаміка показників реагування на надзвичайні ситуації

(за кількістю виїздів КАРС «Київська служба порятунку»)

Типи надзвичайних ситуацій (НС)	2017	2018	2019
НС техногенного походження	477	455	803
Аварії на транспорті	34	44	78
Пожежі, вибухи	136	103	95
унаслідок аварій з викиданням (загрозою викидання) небезпечних хімічних речовин, вибухонебезпечних предметів, радіоактивних речовин	0	0	0
унаслідок наявності у довкіллі шкідливих речовин понад гранично допустимі концентрації	307	308	635
унаслідок раптового руйнування будівель і споруд	116	141	97
НС природного характеру	97	159	192
Геологічні	3	3	2
Метеорологічні	94	156	190
НС соціально-політичного характеру	623	778	703

Типи надзвичайних ситуацій (НС)	2017	2018	2019
Обстеження об'єктів на наявність вибухонебезпечних предметів	252	251	270
Витязи лабораторії на проведення замірів	292	492	421
Нещасні випадки з людьми	79	35	12
<i>Інші НС</i>	1047	1112	1243
Деблокування постраждалих	362	257	331
Інші	685	855	912
<i>Всього НС</i>	<i>2244</i>	<i>2504</i>	<i>2941</i>
Врятовано людей всього	122	124	113
Вилучено босприпасів	23	28	21

Для розвитку сил цивільного захисту міста Києва з 2017 по 2019 рік здійснено поповнення матеріального резерву на загальну суму 2752,48 тис. грн, забезпечено належне матеріально-технічне забезпечення.

Стан фінансування системи цивільного захисту міста Києва, тис. грн

Напрями фінансування	2017	2018	2019
Розвиток сил цивільного захисту (техногенна безпека)	409,86	650,00	1692,62
Пожежна безпека:			
придбання сучасних аварійно-рятувальних автомобілів та пожежної техніки	—	11985,00	51388,6
ремонт аварійно-рятувальної техніки	1607,60	1797,80	—
Зміцнення матеріально-технічної бази підрозділів ГУ ДСНС України в м. Києві	4297,53	6158,40	7998,85

Впродовж 2017–2019 років виконувались спеціальні роботи з інженерного захисту зсувонебезпечних територій міста, площа яких становить 5,15% від загальної в існуючих межах міста.

Важливим чинником техногенної безпеки у місті Києві є зниження рівня травматизму працюючих шляхом сприяння забезпеченню надійних та безпечних умов праці для всіх працюючих, зокрема шляхом застосовування інноваційних технологій у сфері охорони праці та промислової безпеки.

Аналіз показників виробничого травматизму вказує на нагальну потребу покращення організації систем управління охороною праці на всій території міста.

Стан виробничого травматизму на підприємствах, в установах та організаціях м. Києва

	2017	2018	2019
Кількість нещасних випадків на виробництві, осіб	392	357	373

Створення та забезпечення належного функціонування Територіальної підсистеми міста Києва єдиної державної системи цивільного захисту – це відповідь на виклики суттєвого зростання актуальності проблеми гарантування безпеки населення і територій від наслідків надзвичайних ситуацій.

Збільшення ризиків та загроз у зв'язку зі змінами клімату призвело в останні роки до збільшення уваги до інженерного захисту зсувонебезпечних територій міста, площа яких становить 5121,06 га, а також системних заходів щодо моніторингу їх стану.

Історико-культурна спадщина

Київ – найбільший історико-культурний центр України і Європи. Культурна спадщина і культурний потенціал Києва входять в число його ключових ресурсів, що зумовлюють інтерес і увагу до Києва з боку української і світової громадськості.

Станом на 31.12.2019 у м. Києві налічувалося 3583 об'єкти культурної спадщини (зокрема, національного значення – 348 од., місцевого – 2024 од., щойно виявлених – 1193 од.): пам'яток археології – 62; історії – 1218; монументального мистецтва – 112; архітектури та містобудування – 1178; садово-паркового мистецтва – 31; ландшафту – 1; науки і техніки – 31).

Комплекс «Київ: Собор Святої Софії з прилеглими монастирськими спорудами, Києво-Печерська Лавра» включено до Списку об'єктів Всесвітньої спадщини ЮНЕСКО. Продовжується робота щодо включення до Списку об'єктів Всесвітньої спадщини ЮНЕСКО Кирилівської та Андріївської церков, а також «Вулиці Хрещатик».

У 2017 році прийнято рішення Київської міської ради (від 01.06.2017 № 421/2643) про утворення Департаменту охорони культурної спадщини виконавчого органу Київської міської ради (Київської міської державної адміністрації).

Розпочато створення єдиної інформаційної бази пам'яток культурної спадщини міста Києва, в якій розкриватиметься інформація технічного стану будівель, наявності чи відсутності приписів та яка зробить можливим належний громадський та публічний контроль за збереженням таких об'єктів. Сформовано загальну інформацію по об'єктах культурної спадщини Голосіївського, Дарницького, Деснянського, Дніпровського, Оболонського, Печерського, Подільського, Святошинського, Солом'янського та Шевченківського районів міста, а також по об'єктах культурної спадщини на Звіринецькому і Куренівському кладовищах.

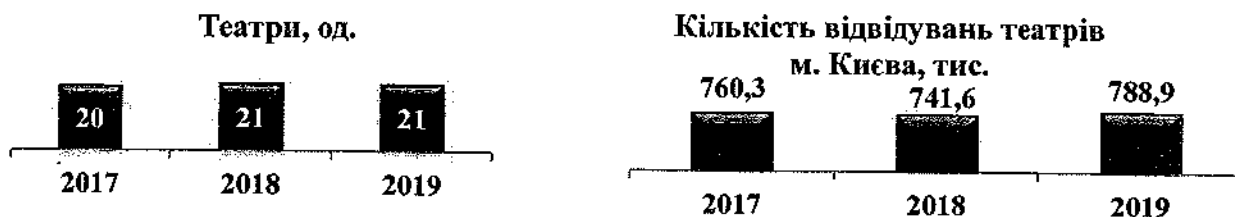
	2017	2018	2019
Кількість об'єктів культурної спадщини, що потребують капітальних ремонтно-реставраційних робіт, од.	390	340	290
Кількість проведених реставраційних робіт відповідно до кількості наданих дозволів, од.	20	43	49
Частка об'єктів культурної спадщини м. Києва, для яких розроблено необхідну облікову документацію, %	40	45	55
Кількість проведених круглих столів, семінарів, тренінгів, присвячених популяризації культурної спадщини, од.	5	10	14

Факторами, що впливали на уповільнений характер здійснення пам'ятко-охоронної діяльності в останні роки, є відсутність:

- порядку ведення Державного реєстру нерухомих пам'яток України;
- актуалізованих історико-архітектурного опорного плану та охоронного зонування території м. Києва з режимами використання;
- недостатнє фінансування пам'яткоохоронної сфери.

Культура

Новітній етап розвитку зумовив реалізацію нових проєктів та творчих задумів, привніс свої особливості у функціонування комунальних культурно-мистецьких закладів, утримання цінової доступності їхніх послуг, забезпечення підтримки етнічної, культурної, мовної та релігійної самобутності всіх національностей, що проживають у столиці.



У 2017 році відкрито нове приміщення Київського академічного драматичного театру на Подолі, рішенням Київської міської ради утворено комунальний заклад «Театрально-видовищний заклад культури «Театр «Київ Модерн-балет». У 2017–2019 роках статус академічного отримали театри «Золоті ворота», Новий драматичний театр на Печерську, Київ Модерн-балет, «Актор»; статус національного – Молодий театр.

Кількість номінацій театральної премії «Київська пектораль» зростає з 16 до 17; запроваджено 8-му та 9-ту номінацію мистецької премії «Київ» у галузі хореографічного та циркового мистецтва (мистецька премія «Київ» імені Павла Вірського та імені братів Василя і Олександра Ялових).

	2017	2018	2019
Кількість зіграних вистав у театрах, підпорядкованих ДК, од.	5330	5590	5810
Кількість прем'єр, од.	84	90	106

За підтримки КМДА започатковано проведення масштабних мистецьких проєктів: Київський міжнародний фестиваль театрів ляльок «pUp.pet», Міжнародний фестиваль камерних вистав «AndriyivskyFest», мистецький проєкт «Театр крокує Європою», Всеукраїнський фестиваль недержавних театрів «Відкрита сцена» та Всеукраїнський театральний фестиваль-премія «Гра», Всеукраїнський конкурс бандуристів «Кубок Києва», Всеукраїнський фестиваль сучасного молодіжного кобзарського мистецтва «Кобзареві джерела», фестиваль урбаністичної поезії «На київських пагорбах».

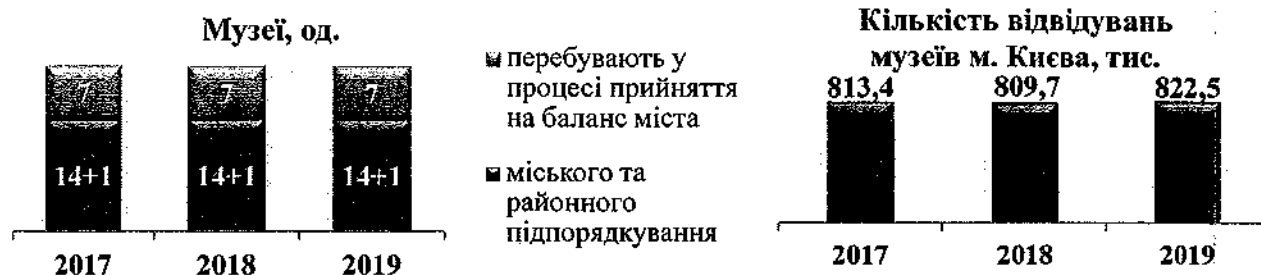
Продовжується практика проведення спільних культурних проєктів на партнерських засадах, що дає можливість заощаджувати кошти бюджету м. Києва та створювати цікавий і якісний продукт. Яскравими прикладами цього є Французька весна на Європейській площі, артвиставка «Ярмарок живопису», Міжнародний фестиваль «Anne de Kiev Fest», культурологічний соціальний проєкт «КОД», Національно-культурний фестиваль «Київ Клезмер Фест», культурно-масові акції на Поштової площі з нагоди міських свят тощо.

Непересічними подіями стали:

– пісенний конкурс «Євробачення – 2017». У рамках офіційної програми Євробачення – тижня сучасного мистецтва «KYIV ART WEEK» – реалізовані різнопланові культурні події в музеях, галереях та інших закладах культури м. Києва із залученням іноземних митців. Кияни та гості столиці змогли побачити роботи відомих авторів: Пабло Пікассо, Роберта Індіани, Роя Ліхтенштейна, Девіда Хокні та ін.; започатковано Фестиваль світла та медіаарту «Kyiv Lights Festival»;

– в рамках проведення Фестивалю чемпіонів УЕФА – 2018 – концертна програма з нагоди відзначення Дня столиці та Дня Києва.

	2017	2018	2019
Кількість культурно-мистецьких заходів, які проводить ДК, од.	59	60	73
Доходи концертних закладів, підпорядкованих ДК, тис. грн	4539,4	5619,8	6274,2



У м. Києві налічується 15 музеїв комунальної форми власності, з яких 13 музеїв та 1 галерея – підпорядковані ДК, 1 музей районного підпорядкування. З 2015 року 7 музейних закладів включено до мережі закладів, які фінансуються з бюджету м. Києва.

Проведено капітальний ремонт приміщень Музею української діаспори – філії Музею історії міста Києва, відреставровано приміщення квартири-музею В. Косенка,

будівлі Історико-меморіального музею Михайла Грушевського.

Реалізовано такі проекти:

- тематично-жанрові виставки міжмузейного культурологічного проекту «Чумацький шлях» в Національному центрі народної культури «Музей Івана Гончара», Національному музеї українського народного декоративного мистецтва та Музеї української діаспори;
- виставку «Українське коло: до сторіччя визвольних змагань (1917–1922 рр.)» у виставковому центрі Музею історії міста Києва;
- презентацію проекту «Поліфонія», підтриманого програмою ЄС «Креативна Європа», у Національному центрі народної культури «Музей Івана Гончара»;
- виставку «Венеція Найясніша», представлену Національним музеєм мистецтв імені Богдана та Варвари Ханенків спільно з Львівською національною галереєю мистецтв імені Б. Г. Возницького як етап проекту «Європейський вимір»;
- заходи в межах довготермінових проектів «Київ: культура без обмежень» і «Культурний декрет», а також проекту Музею історії міста Києва «PurVital»;
- перші персональні виставки творів молодих київських художників та майстрів народного мистецтва на території Київської міської галереї мистецтв «Лавра», проведення яких на конкурсних засадах започатковано у 2018 році.

Бібліотеки

	2017	2018	2019
Кількість комунальних бібліотек, од.	139	139	139
Кількість нових бібліотечних просторів, од.	–	1	4
Поповнення бібліотечного фонду, тис. од.	124,8	91,3	143,9
Кількість зон wi-fi	128	130	130

Бібліотечний фонд публічних бібліотек міста становить 4,4 млн примірників, яким користуються щорічно понад 570 тис. користувачів. Розпочато реалізацію проекту «Сучасний бібліотечний простір», у 2018 році відкрито «Оціум» у бібліотеці ім. С. Кравченка;

– оснащено спеціальним обладнанням для людей із вадами зору Центральну районну бібліотеку ім. П. Г. Тичини Дніпровського району, Публічну бібліотеку ім. Лесі Українки для дорослих м. Києва та бібліотеку для дітей на Подолі.

Мережа початкових спеціалізованих та вищих мистецьких навчальних закладів

	2017	2018	2019
Кількість шкіл естетичного виховання, од.	55	56	56
Кількість учнів, які отримують освіту в мистецьких школах, осіб	22976	22561	22239
Охоплення дітей шкільного віку послугами з початкової мистецької освіти, %	9,5	9,0	8,6
Кількість закладів вищої мистецької освіти, од.	4	4	4
Кількість студентів, які отримують освіту у вищих мистецьких навчальних закладах, осіб	1801	2277	2297

II. МЕТА, ЗАВДАННЯ ТА ЗАХОДИ ЕКОНОМІЧНОГО І СОЦІАЛЬНОГО РОЗВИТКУ М. КИЄВА НА 2021–2023 РОКИ

СТРАТЕГІЧНА ЦІЛЬ І: ПІДВИЩЕННЯ РІВНЯ КОНКУРЕНТОСПРОМОЖНОСТІ ЕКОНОМІКИ М. КИЄВА

1.1. Промисловість та розвиток підприємництва

Бачення майбутнього стану сектору

Київ – місто, відкрите для бізнесу та інвестицій, яке стимулює інновації та підтримує конкурентне середовище.

Цільові індикатори, які передбачається досягти в середньостроковій перспективі

№	Індикатор	Одиниця виміру	2021	2022	2023	Джерело інформації
1	Індекс промислової продукції міста Києва	%	100,1	100,5	101,0	ДПРП
2	Обсяг реалізованої промислової продукції у розрахунку на одного мешканця	тис. грн / мешканця	80,0	82,5	85,0	ДПРП
3	Питома вага підприємств, що займалися інноваціями	%	20,9	21,3	21,9	ДПРП
4	Частка країн ЄС в структурі експорту міста Києва: – товарів – послуг	%	38,5 46,5	38,7 46,8	39,0 47,0	ДЕІ
5	Експорт товарів у розрахунку на одну особу	дол. США	4514,4	4751,6	4963,9	ДЕІ
6	Динаміка доходів бюджету міста Києва від податків, сплачених промисловими підприємствами міста Києва	%	100,9	101,2	101,5	ДПРП
7	Динаміка доходів бюджету міста Києва від податку на прибуток підприємств	%	101,0	101,1	101,4	ДПРП
8	Кількість організацій, які будуть зареєстровані в інформаційній системі «Промисловість і наука»	од.	1500	1560	1600	ДПРП
9	Частка малих підприємств в обсязі реалізованої продукції (товарах, послугах) міста	%	15,8	15,9	16,0	ДПРП
10	Частка працівників, зайнятих на малих підприємствах, до загальної кількості зайнятих працівників у місті Києві	%	22,8	22,9	23	ДПРП
11	Динаміка обсягів надходжень єдиного податку від юридичних осіб та фізичних осіб – підприємців до бюджету м. Києва порівняно з попереднім роком	%	129,1	129,2	129,3	ДПРП

№	Індикатор	Одиниця виміру	2021	2022	2023	Джерело інформації
12	Кількість проведених навчальних програм	од.	4	4	4	ДПРП
13	Кількість проведених заходів (форумів, круглих столів, навчань, бізнес-зустрічей, семінарів, тренінгів тощо)	од.	35	41	55	ДПРП
14	Кількість суб'єктів малого та середнього підприємництва, яким заплановано надати фінансово-кредитну підтримку (у разі виділення коштів з бюджету м. Києва)	од.	200	300	350	ДПРП
15	Кількість інноваційних проектів у результаті отримання суб'єктами малого та середнього підприємництва фінансово-кредитної підтримки (у разі виділення коштів з бюджету м. Києва)	од.	100	150	175	ДПРП

Завдання та заходи

Операційна ціль 1 «Стимулювання розвитку інноваційно-орієнтованих промислових підприємств»

1.1. Розвиток інноваційних промислових точок зростання:

- Здійснення заходів з формування смарт-виробничої екосистеми міста Києва:
 - розробка та реалізація плану дій для подальшого розвитку існуючих, створення та якісного освоєння нових промислових зон;
 - утворення і підтримка розвитку зон стрімкого економічного зростання (зокрема, організаційна підтримка роботи груп взаємопов'язаних підприємств та кластерів);
 - сприяння співробітництву наукових закладів з реальним сектором економіки міста Києва.

Виконавець: ДПРП.

1.2. Просування продукції промислового комплексу міста на внутрішньому та зовнішньому ринках:

- Розвиток інформаційної системи «Промисловість і наука Києва» з метою популяризації продукції промислового комплексу міста Києва на внутрішньому та зовнішньому ринках.
- Організація виставкових заходів та конкурсів (зокрема, «Зроблено в Києві», «Кращий експортер року», «Столичний стандарт якості» тощо).
- Підтримка та залучення київських виробників до участі у міжнародних виставкових заходах, конкурсах тощо.

Виконавець: ДПРП.

1.3. Підготовка до роботи в умовах зближення з країнами ЄС:

- Проведення інформаційно-консультативних заходів щодо співробітництва у рамках діалогу «Україна – Європейський Союз».

Виконавець: ДПРП.

Оперативна ціль 2 «Перетворення Києва у місто, відкрите для бізнесу»

2.1. Підвищення доступності та якості послуг міських органів влади для бізнесу:

– Впровадження інформаційної онлайн-служби для підприємців з можливістю отримання переліку всіх необхідних дозволів та ліцензій для відкриття різних видів бізнесу (віртуальний бізнес-центр).

– Створення сприятливих умов суб'єктам господарювання для ведення господарської діяльності з використанням засобів пересувної дрібнороздрібної торговельної мережі, об'єктів сезонної дрібнороздрібної торговельної мережі, з використанням атракціонної техніки, з розміщенням літніх майданчиків біля стаціонарних закладів ресторанного господарства з метою підвищення рівня обслуговування споживачів.

Виконавець: ДПРП.

– Проведення та участь у заходах з питань взаємодії бізнесу та влади (форуми, координаційні ради, круглі столи, бізнес-зустрічі, семінари, тренінги тощо), зокрема співпраця з Торгово-промисловою палатою України та Київською торгово-промисловою палатою.

Виконавці: ДПРП, РДА.

2.2. Сприяння розвитку інноваційного підприємництва:

– Організація та регулярне проведення Київського міського конкурсу бізнес-проектів та бізнес-планів.

Виконавці: ДМС, Київський молодіжний центр.

– Підтримка створення та розвитку об'єктів інноваційної інфраструктури (бізнес-інкубаторів, технопарків, програм підтримки стартапів, коворкінг-центрів).

Виконавці: ДПРП, РДА.

– Надання фінансово-кредитної підтримки суб'єктам малого та середнього підприємництва в м. Києві.

Виконавець: ДПРП.

Основні проблеми, які передбачається розв'язати в результаті реалізації завдань та заходів

Можливість низького темпу відновлення економіки у зв'язку з тимчасовими обмеженнями, пов'язаними із оголошенням надзвичайної ситуації внаслідок поширення на території України коронавірусної інфекції COVID-19.

Недостатня урегульованість законодавчого поля формування промислової політики та сфери бізнесу.

Відсутність дієвих інструментів державної підтримки інноваційної діяльності та неналежне фінансування сектору наукових досліджень та розробок.

Недостатня диверсифікація ринків збуту продукції київських товаровиробників.

Повільний процес переходу виробників на технічні європейські стандарти (зокрема, відсутність імплементації технологічних регламентів, які використовуються в ЄС).

Недостатня інноваційна активність промислових підприємств м. Києва.

Гострий дефіцит кваліфікованих кадрів робочих спеціальностей тощо.

1.2. Інвестиції

Бачення майбутнього стану сектору

Київ – привабливе та безпечне місто для інвестування, відкрите для рівних та партнерських відносин з інвесторами.

Цільові індикатори, які передбачається досягти в середньостроковій перспективі

№	Індикатор	Одиниця виміру	2021	2022	2023	Джерело інформації
1	Імплементация нового Порядку проведення інвестиційних конкурсів	так/ні	ні	так	так	ДЕІ
2	Кількість укладених інвестиційних договорів	од.	≥ 10	≥ 10	≥ 10	ДЕІ
3	Залучення коштів до спеціального фонду міського бюджету (відповідно до умов інвестиційних договорів)	млн грн	6,0	7,0	8,0	ДЕІ
4	Обсяг капітальних інвестицій в розрахунку на 1 особу	тис. грн	58,4	70,0	82,1	ДЕІ
5	Розробка концепції створення індустріального парку «Київська бізнес-гавань»	концепція	ні	так	–	ДЕІ

Завдання та заходи

Оперативна ціль 1 «Залучення інвестицій до міста Києва»

1.1. Поліпшення інвестиційного клімату столиці:

– Спрощення процедур інвестування в різні сфери життєдіяльності економіки міста, проведення відкритих та прозорих інвестиційних конкурсів.

Виконавець: ДЕІ.

– Розробка концепцій промислового вузла «Київська бізнес-гавань» та індустріального парку в складі промислового вузла «Київська бізнес-гавань».

Виконавці: ДЕІ, ДПРП.

1.2. Просування інвестиційного потенціалу міста:

– Просування інвестиційного потенціалу міста шляхом участі у Міжнародній виставці нерухомості «MIPIM» (м. Канни, Республіка Франція), Міжнародному інвестиційному форумі «Annual Investment Meeting» (м. Дубай, ОАЕ), Міжнародній виставці нерухомості «EXPOREAL» (м. Мюнхен, ФРН).

Виконавці: ДЕІ, КП «КІА», апарат КМДА (УМЗ).

– Підготовка інформації та участь у міжнародних інвестиційних рейтингах.

Виконавці: ДЕІ, КП «КІА».

– Проведення щорічного Інвестиційного форуму міста Києва.

Виконавці: ДЕІ, КП «КІА».

1.3. Розробка нового інвестиційного процесу в рамках виконавчих органів міста:

– Розвиток «єдиного вікна» для роботи з інвесторами на базі комунального підприємства «Київське інвестиційне агентство».

Виконавець: ДЕІ.

Основні проблеми, які передбачається розв'язати в результаті реалізації завдань та заходів

Довготривалість та складність існуючого порядку залучення інвестиційних

ресурсів в економіку міста, який потребує оптимізації механізму залучення інвестицій.

Недостатній рівень прозорості взаємодії місцевих органів влади та інвесторів у напрямі реалізації пріоритетних інвестиційних проєктів міста.

Низький рівень активності інвесторів у зв'язку із соціально-економічною кризою в країні.

Недостатня популяризація інвестиційного потенціалу міста Києва за кордоном.

1.3. Ринок праці

Бачення майбутнього стану сектору

Київ – місто, де активно створюються та забезпечуються професійними кадрами високооплачувані робочі місця.

Цільові індикатори, які передбачається досягти в середньостроковій перспективі

№	Індикатор	Одиниця виміру	2021	2022	2023	Джерело інформації
1	Рівень безробіття населення у віці 15–70 років (за методологією МОП)	у % до робочої сили відповідної вікової групи	5,5	5,3	5,0	ДСП
2	Середня тривалість пошуку роботи безробітними (за методологією МОП)	місяців	8	8	7	ДСП
3	Працевлаштування зареєстрованих безробітних (середньозважений за місяцями)	% до кількості громадян, які мали статус безробітного	6	7	8	КМЦЗ
4	Частка безробітної молоді у віці до 35 років від загальної кількості зареєстрованих безробітних (станом на кінець року)	%	34	33	30	КМЦЗ
5	Чисельність прийнятих на нові робочі місця у всіх секторах економіки міста	тис. осіб	80	85	87	ДСП
6	Створення новітніх навчально-практичних центрів професійної (професійно-технічної) освіти	од.	4	2	3	ДОН
7	Рівень офіційної середньомісячної заробітної плати в м. Києві (у розрахунку на одного штатного працівника)	грн/місяць	18228	20576	22880	ДСП

Завдання та заходи

Операційна ціль 1 «Підвищення рівня зайнятості мешканців міста Києва»

1.1. Створення додаткового попиту на робочу силу:

– Підвищення попиту на ринку праці за рахунок створення нових робочих місць у перспективних секторах економіки та залучення нових роботодавців на ринок праці міста.

Виконавці: ДСП, структурні підрозділи КМДА, РДА.

1.2. Підвищення кваліфікації робочої сили:

– Сприяння підвищенню рівня охоплення професійним навчанням осіб з інвалідністю.

Виконавці: ДСП, КМЦЗ.

– Створення новітніх навчально-практичних центрів професійної (професійно-технічної) освіти.

Виконавець: ДОН.

Оперативна ціль 2 «Створення умов для зростання офіційної заробітної плати в місті Києві»

2.1. Становлення та розвиток в столиці цивілізованого ринку праці (у т. ч. легалізація трудових відносин та виведення заробітної плати з «тіні»):

– Проведення комплексу заходів у співпраці із Головним управлінням Держпраці у Київській області, залученням учасників ринку праці з питань легалізації трудових відносин та виплати заробітної плати; забезпечення своєчасної виплати заробітної плати та погашення заборгованості з неї.

Виконавці: ДСП, КМЦЗ, РДА.

Основні проблеми, які передбачається розв'язати в результаті реалізації завдань та заходів

Професійно-кваліфікаційний дисбаланс між попитом та пропозицією на ринку праці міста.

Висока тривалість пошуку роботи безробітними.

Наявність заборгованості з виплати заробітної плати.

Явище незадекларованої праці та виплати заробітної плати «в конвертах».

Негативні соціально-економічні наслідки, спричинені зниженням економічної активності та призупиненням діяльності суб'єктів господарювання у зв'язку з карантинними заходами з подолання пандемії вірусу COVID-19.

1.4. Розбудова міста і земельні відносини

Бачення майбутнього стану сектору

Київ – місто із гармонійною та збалансованою забудовою, яка розвивається відповідно до потреб громади.

Цільові індикатори, які передбачається досягти в середньостроковій перспективі

№	Індикатор	Одиниця виміру	2021	2022	2023	Джерело інформації
1	Затверджений Генеральний план міста Києва.	так/ні	–	так	–	ДМА
2	Затверджений План зонування території міста Києва	так/ні	–	так	–	ДМА
3	Кількість затверджених детальних планів територій (ДПТ), всього	од.	7	71	71	ДМА
4	Частка площі земель міста, які були охоплені інвентаризацією та внесені до міського земельного кадастру/ (АІС ОУЗР) (у загальній площі земель міста)	%	30	75	100	ДЗР
5	Відношення суми заборгованості зі сплати орендної плати за земельні	%	<10	<10	<10	ДЗР

№	Індикатор	Одиниця виміру	2021	2022	2023	Джерело інформації
	ділянки (станом на кінець звітнього року) до суми фактично сплаченої орендної плати за земельні ділянки (протягом звітнього періоду)					
6	Відношення суми заборгованості зі сплати земельного податку (станом на кінець звітнього періоду) до суми фактично сплаченого земельного податку протягом звітнього періоду	%	<10	<10	<10	ДЗР
7	Динаміка реальних доходів бюджету м. Києва від плати за землю	%	101,5	102,0	102,5	ДФ
8	Кількість об'єктів будівництва в м. Києві, що порушують містобудівне або будівельне законодавство	об'єктів	200	170	150	ДПДАБК
9	Площа земельних ділянок міста Києва, зайнятих із порушенням законодавства	га	10,7	1,5	0	ДЗР
10	Надходження плати за землю (зокрема орендної плати)	млн грн	4,8	5,0	5,2	ДЗР
11	Продано земель комунальної власності	га	7,0	8,0	8,0	ДЗР
12	Створено автоматизовану систему електронних земельних торгів	% викон.	0	80	100	ДЗР
13	Частка містобудівної документації, переведеної у ГІС-формат	%	50	100	100	ДМА
14	Питома вага земель м. Києва, щодо яких оновлено картографічні матеріали масштабу 1:2000 – 1:500 та проведено цифрове аерофотознімання території м. Києва для створення: цифрових ортофотопланів (True Orthophoto) масштабу 1:500; 3D-моделей будівель, цифрових моделей рельєфу	%	50	80	100	ДЗР
15	Створено ГІС-моделі трубопроводів по адміністративних одиницях м. Києва	% викон.	0	22	44	ДМА
16	Створено ГІС-моделі електро-телекомунікаційних мереж по адміністративних одиницях м. Києва	% викон.	0	22	44	ДМА
17	Площа земельних ділянок, на яких виконувалися топографо-геодезичні роботи	км ²	30	50	60	ДМА
18	Кількість нових інформаційно-аналітичних сервісів містобудівного кадастру	од.	6	8	10	ДМА

*Завдання та заходи***Оперативна ціль 1 «Забезпечення прозорості у сфері земельних відносин»****1.1. Реформування земельно-господарського устрою території міста:**

– Інвентаризація земель міста, організація землеустрою та ведення міського земельного кадастру (зокрема, оновлення Державного земельного кадастру), включаючи розміщення у публічному доступі такої інформації: договорів оренди / продажу землі; даних щодо вільних земельних ділянок для інвестування; даних щодо цільового призначення земельних ділянок (зокрема, функціональне призначення на перспективу відповідно до Генерального плану міста Києва); інформації про визначену площу під забудову; даних про оснащеність інженерними мережами; оціночної вартості земельної ділянки тощо.

– Стимулювання ефективного використання земель та отримання плати в об'єктивному розмірі, зокрема шляхом переходу від оренди земель під об'єктами нерухомості до викупу.

– Створення системи електронних земельних торгів як автоматизованої інформаційно-телекомунікаційної системи, яка забезпечить можливість створення, розміщення, оприлюднення та обміну інформацією і документами в електронній формі.

– Розробка електронного майданчика для проведення електронних земельних торгів.

Виконавець: ДЗР.

Оперативна ціль 2 «Гармонійний розвиток міста з урахуванням інтересів громади, бізнесу та влади»

2.1. Підвищення якості міського планування з урахуванням потреб громади та сучасних європейських практик:

– Розробка містобудівної документації відповідно до нового Генерального плану: плану зонування території міста Києва, детальних планів територій (з урахуванням наявних галузевих концепцій розвитку міста і європейських норм / стандартів у галузі сталого міського планування та будівництва).

Виконавець: ДМА.

2.2. Впровадження прозорої системи розвитку об'єктів міського простору:

– Впровадження інформаційно-аналітичних інструментів прийняття управлінських містобудівних рішень:

- створення геоінформаційної системи інженерних мереж як складової інформаційного ресурсу єдиної цифрової топографічної основи м. Києва (ІР ЄЦТО міста);

- розроблення єдиних вимог до геопросторових даних проектної документації; проведення топографічного моніторингу території для оперативного внесення змін (доповнень) до ІР ЄЦТО міста;

- впровадження інформаційно-аналітичних сервісів для подальшого розвитку містобудівного кадастру;

- оновлення основних ресурсів та обов'язкової інформації (графічні та текстові матеріали) бази даних містобудівного кадастру.

Виконавець: ДМА.

– Інвентаризація об'єктів міського простору та розвиток системи містобудівного кадастру:

- верифікація адресної ідентифікації багатоквартирних житлових будинків;

- приведення паперових та растрових матеріалів містобудівної документації у вигляд геопросторових даних;
- інтеграція містобудівного кадастру та ІАС «Майно»;
- розвиток та інтеграція ведення адресного реєстру містобудівного кадастру та сервісу консолідації адрес.

Виконавці: ДМА, ДІКТ.

Основні проблеми, які передбачається розв'язати в результаті реалізації завдань та заходів

Відсутність основних містобудівних документів.

Відсутність інвентаризації земель, яка б відповідала сучасним вимогам створення комплексної системи ефективного, прозорого та відповідального управління майном територіальної громади міста Києва.

Недостатня прозорість процедур для фізичних та юридичних осіб, що мають намір придбати права володіння, користування і розпорядження земельними ділянками.

Відсутність єдиної геоінформаційної системи об'єктів містобудування та інженерних мереж міста, відсутність єдиних вимог до геопросторових даних проектної документації.

Недосконалість містобудівного моніторингу, що призводить до порушень земельного та містобудівного законодавства.

1.5. Туризм

Бачення майбутнього стану сектору

Київ – привабливий туристичний центр, що є широко відомим поза межами України.

Цільові індикатори, які передбачається досягти в середньостроковій перспективі

№	Індикатор	Одиниця виміру	2021	2022	2023	Джерело інформації
1	Кількість в'їзних іноземних відвідувачів	млн осіб / рік	1,0	1,15	2,0	УТП
2	Середня тривалість перебування туристів	днів	2,5	2,5	2,6	УТП
3	Динаміка реальних доходів місцевого бюджету від туристичного збору	%	>0	>0	>0	УТП, ДФ
4	Кількість міжнародних виставкових та інших промоційних заходів, в яких взято участь	од.	5	4	4	УТП
5	Кількість проведених рекламно-інформаційних та промо-турів	од.	5	5	4	УТП
6	Кількість проведених рекламних кампаній на зовнішніх носіях у провідних туристичних центрах світу	од.	1	2	2	УТП
7	Кількість встановлених інформаційних носіїв	од.	0	42	40	УТП

№	Індикатор	Одиниця виміру	2021	2022	2023	Джерело інформації
8	Кількість встановлених інформаційних терміналів (info point)	од.	0	3	2	УТП

Завдання та заходи

Оперативна ціль 1 «Збільшення кількості туристів»

1.1. Просування туристичного потенціалу та бренду міста Києва шляхом реалізації комплексу маркетингових заходів:

– Популяризація туристичних можливостей міста Києва шляхом проведення та участі у міжнародних виставкових та інших промоційних заходах (організація промо-турів, рекламно-інформаційних турів) в Україні та за кордоном.

– Організація реклами туристичних можливостей міста Києва, зокрема забезпечення проведення рекламних кампаній на зовнішніх носіях у провідних туристичних центрах світу, а також цифрової зовнішньої реклами туристичних можливостей міста Києва (Digital Out-of-Home).

– Наповнення та просування туристичного порталу міста Києва.

– Сприяння розвитку туристичної пропозиції міста (формування нових туристичних продуктів, зокрема туристичних маршрутів).

Виконавці: УТП, КП «КМ ТІЦ».

1.2. Розвиток сучасних видів туризму:

– Діяльність з розвитку ділового та інших сучасних видів туризму (медичного, дитячого, молодіжного, спортивного, подієвого тощо), зокрема сприяння проведенню у місті великих культурних, спортивних, ділових подій та заходів (фестивалів, виставок, ярмарків, конференцій тощо).

Виконавці: УТП, КП «КМ ТІЦ».

Оперативна ціль 2 «Збільшення тривалості та покращення комфорту перебування туристів»

2.1. Удосконалення туристичної інфраструктури із застосуванням елементів цифровізації:

– Забезпечення функціонування туристично-інформаційних центрів (пунктів) в оновленому смарт-форматі шляхом встановлення терміналів (info point) у місцях максимальної локалізації потенційних туристів.

– Забезпечення основних туристичних локацій навігацією (встановлення нових та оновлення існуючих туристичних пілонів та вказівників туристичних об'єктів з елементами цифровізації).

Виконавці: УТП, КП «КМ ТІЦ».

2.2. Підвищення якості сервісу обслуговування туристів:

– Забезпечення роботи гарячої телефонної лінії, служби юридичної та інформаційної допомоги туристам у місті Києві.

Виконавці: УТП, КБУ «КЦ міста Києва», КП «КМ ТІЦ».

Оперативна ціль 3 «Підвищення ефективності управління туристичної сфери»

3.1. Обмін досвідом та співпраця:

– Організація та проведення семінарів, форумів, нарад, конференцій тощо з питань розвитку туризму в місті Києві для представників закладів вищої освіти, бізнес-сектору, громадських організацій та асоціацій у сфері туризму.

Виконавець: УТП.

3.2. Вдосконалення системи моніторингу та аналізу розвитку туристичної сфери міста:

– Проведення соціологічних та маркетингових досліджень кількісних та якісних показників туристичних потоків до міста Києва та якості послуг підприємств готельного господарства столиці.

Виконавець: УТП.

Основні проблеми, які передбачається розв'язати в результаті реалізації завдань та заходів

Недостатній рівень розвитку туристичної інфраструктури міста Києва.

Недостатня промоція міста Києва в Україні та за кордоном.

Низький рівень завантаженості номерного фонду колективних засобів розміщування.

Низький рівень поінформованості потенційних туристів про наявний туристичний потенціал міста Києва.

Відсутність нормативно-правової бази, спрямованої на регулювання порядку проведення екскурсійної діяльності, порядку функціонування та категоризації / сертифікації хостелів.

Відсутність можливості цільового використання коштів, отриманих за рахунок справляння туристичного збору, на розвиток туристичної сфери м. Києва.

Низький рівень розвитку інфраструктури для осіб з інвалідністю.

СТРАТЕГІЧНА ЦІЛЬ II: ПІДВИЩЕННЯ КОМФОРТУ ЖИТТЯ МЕШКАНЦІВ М. КИЄВА

2.1. Житлово-комунальне господарство

Бачення майбутнього стану сектору

Київ – сучасне енергоефективне місто, що забезпечує потребу мешканців у житлово-комунальних послугах європейської якості.

Цільові індикатори, які передбачається досягти в середньостроковій перспективі

№	Індикатор	Одиниця виміру	2021	2022	2023	Джерело інформації
1	Загальна частка теплових мереж, перекладених за ПІТ-технологією, наростаючим підсумком в однотрубному вимірі	км	17,7	34,3	51,5	ДЖКІ, КП «КИЇВТЕПЛОЕНЕРГО»
2	Споживання теплової енергії бюджетними установами та організаціями міста Києва	тис. Гкал	1138	1152	1158	ДЖКІ, КП «КИЇВТЕПЛОЕНЕРГО», КП «ГВП»
3	Ступінь зношеності кабельних ліній 0,4–110 кВ	%	61	58	55	ДЖКІ, ПрАТ «ДТЕК КИЇВСЬКІ ЕЛЕКТРОМЕРЕЖЬ»
4	Зношеність підстанцій 110; 35 кВ	%	68	66	<64	ДЖКІ, ПрАТ «ДТЕК КИЇВСЬКІ ЕЛЕКТРОМЕРЕЖЬ»
5	Зношеність електричних трансформаторних підстанцій 10 кВ	%	58	56	<53	ДЖКІ, ПрАТ «ДТЕК КИЇВСЬКІ ЕЛЕКТРОМЕРЕЖЬ»
6	Споживання електроенергії комунально-побутовими споживачами міста Києва	млн кВт·год	2144	2187	2229	ДЖКІ, ПрАТ «ДТЕК КИЇВСЬКІ ЕЛЕКТРОМЕРЕЖЬ»
7	Середня тривалість відключень електроенергії	год	2,55	2,49	2,45	ДЖКІ, ПрАТ «ДТЕК КИЇВСЬКІ ЕЛЕКТРОМЕРЕЖЬ»
8	Ступінь зношеності водопровідних мереж	%	67	64	60	ДЖКІ, ПрАТ «АК «Київводоканал»
9	Ступінь зношеності каналізаційних мереж	%	29,7	29,6	29,4	ДЖКІ, ПрАТ «АК «Київводоканал»
10	Частка втрат води від подачі в мережу	%	21	20	19	ДЖКІ, ПрАТ «АК «Київводоканал»
11	Рівень оснащення житлового фонду комерційними приладами обліку споживання холодної води	%	88	91	94	ДЖКІ, ПрАТ «АК «Київводоканал»
12	Відсоток ОСББ у багатоквартирному житловому фонді (разом з	%	20,5	21,5	22,5	ДЖКІ, РДА

№	Індикатор	Одиниця виміру	2021	2022	2023	Джерело інформації
	ЖБК)					
13	Частка ліфтів, що експлуатуються більше 25 років	%	46,2	44,2	42,0	ДЖКІ
14	Частка диспетчеризованих ліфтів	%	80,8	83,0	85,0	ДЖКІ

Завдання та заходи

Оперативна ціль 1 «Підвищення ефективності використання комунальної інфраструктури»

1.1. Модернізація існуючої та розбудова нової інфраструктури:

– Діджиталізація виробничих процесів, зокрема впровадження SCADA, АСКОВЕ та АСКОВЕ об'єктів споживання КП «КИЇВТЕПЛОЕНЕРГО».

Виконавці: ДЖКІ, КП «КИЇВТЕПЛОЕНЕРГО».

Енергетичне господарство

– Реконструкція теплогенеруючих потужностей, впровадження когенераційних установок, ліквідація малоєфективних котелень, переключення споживачів на більш ефективні та потужні котельні.

– Реконструкція та капітальні ремонти теплових мереж із застосуванням сучасних технологій – попередньо ізольованих труб (ПІТ).

– Оновлення парку спеціалізованих транспортних засобів.

Виконавці: ДЖКІ, КП «КИЇВТЕПЛОЕНЕРГО».

Водопостачання та водовідведення

– Реконструкція та будівництво мереж водопостачання та водовідведення.

– Будівництво свердловин малої потужності для відновлення роботи бюветних комплексів.

– Реконструкція Бортницької станції аерації.

– Встановлення вузлів комерційного обліку.

Виконавці: ДЖКІ, ПрАТ «АК «Київводоканал».

Житлове та ліфтове господарство

– Реконструкція, модернізація та заміна застарілих і зношених ліфтів (зокрема, диспетчерських систем).

Виконавці: ДЖКІ, РДА.

Оперативна ціль 2 «Підвищення ефективності споживання енергоресурсів»

2.1. Енергозаощадження комунального та бюджетного сектору:

– Комплексна термомодернізація, зокрема через застосування ЕСКО-механізму, механізму співфінансування з громадянами та шляхом впровадження системи кредитування.

Виконавці: ДЖКІ, ДОН, РДА, КП «ГВП».

– Впровадження енергоощадних технологій.

Виконавці: ДЖКІ, РДА, КП «ГВП».

2.2. Енергозаощадження житлового господарства:

– Створення центру енергоефективності в м. Києві та запровадження системи навчання та інформування з питань енергозбереження.

Виконавці: ДЖКІ, КП «ГВП».

Оперативна ціль 3 «Залучення власників квартир до управління житловим фондом»

3.1. Участь власників в управлінні житловим фондом шляхом створення ОСББ:

– Стимулювання створення ОСББ або вибору інших форм управління житловим будинком через механізми відшкодування з бюджету міста адміністративних витрат на підготовку документації, утворення та реєстрацію, супроводження створення та діяльності ОСББ, або інших форм управління житловим будинком, включаючи запровадження цільових навчальних програм та проведення інформаційно-роз'яснювальних заходів.

– Здійснення реконструкції, реставрації, капітального ремонту, технічного переоснащення спільного майна та здійснення енергоефективних заходів у багатоквартирних будинках м. Києва шляхом пріоритетного використання механізму спільного фінансування.

Виконавці: ДЖКІ, РДА.

– Затвердження цільових програм щодо поліпшення житлового фонду та проведення енергоефективних заходів на умовах співфінансування з мешканцями багатоквартирних будинків.

Виконавець: ДЖКІ.

Основні проблеми, які передбачається розв'язати в результаті реалізації завдань та заходів

Незадовільний технічний стан комунальної інфраструктури.

Низька ефективність споживання енергоресурсів.

Незадовільний рівень сервісу та недосконала система самоврядного контролю у сфері житлово-комунальних послуг.

Недостатній рівень залучення власників квартир до управління житловим фондом.

2.2. Транспорт та міська мобільність

Бачення майбутнього стану сектору

Київ – комфортне та безпечне для пересування місто.

Цільові індикатори, які передбачається досягти в середньостроковій перспективі

№	Індикатор	Одиниця виміру	2021	2022	2023	Джерело інформації
1	Розробка Плану сталої міської мобільності міста Києва	так/ні	ні	так	ні	ДТІ
2	Коефіцієнт використання автомобіля (коефіцієнт)	%	0,78	0,74	0,70	ДТІ
3	Частка виділених смуг руху для наземного громадського транспорту до загальної протяжності магістральних шляхів міста	%	8,4	9,2	10,0	ДТІ
4	Охоплення паркомісцями зареєстрованих автомобілів у місті Києві	паркомісць / 1 тис. зареєстрованих авто	2,0	3,0	4,0	ДТІ

№	Індикатор	Одиниця виміру	2021	2022	2023	Джерело інформації
5	Середньорічна кількість оплачених годин денного паркування	годин / машиномісце	979,0	1000,0	1100,0	ДТІ
6	Кількість загиблих у ДТП	осіб / 100 тис. мешканців	3,61	3,3	3,28	ДМБЗ
7	Частка регульованих перехресть, обладнаних засобами фіксації порушень ПДР та системами відеоспостереження	%	13,2	16,6	20,0	ДКТ, ДТІ
8	Кількість замієних світильників з лампами ДРЛ та ДНаТ на світлодіодні світильники, зокрема за рахунок кредиту Європейського банку інвестиційного банку	од.	9450	8816	8820	ДТІ
9	Довжина велосипедних шляхів (доріжок, велосмуг тощо)	км / 100 тис. мешканців	3,4	4,3	4,7	ДТІ
10	Середній рівень зносу рухомого складу тролейбусів	%	25,8	25,65	25,5	ДТІ
11	Середній рівень зносу рухомого складу трамваїв	%	87	65	45	ДТІ
12	Середній рівень зносу рухомого складу автобусів	%	55	50	40	ДТІ
13	Середній вік вагонів метрополітену	роки	32	33	34	ДТІ
14	Протяжність маршрутів громадського електротранспорту (трамвай, тролейбус)	км / 100 тис. мешканців	45,8	46,4	47,2	ДТІ
15	Довжина ліній метрополітену	км / 1 млн мешканців	22,85	23,50	24,10	ДТІ
16	Середньоденна кількість пасажирів нерейкового громадського транспорту	пасажирів / транспортний засіб	1088,0	1126,0	1137,0	ДТІ

Завдання та заходи

Оперативна ціль 1 «Впровадження принципів сталої міської мобільності»

1.1. Прийняття Плану сталої міської мобільності міста Києва:

– Розробка та затвердження стратегічного документа з розвитку міського транспорту «План сталої міської мобільності міста Києва»

Виконавець: ДТІ.

1.2. Оптимізація транспортної пропозиції:

– Зменшення перепробігів транспорту шляхом покращення зв'язності вулично-дорожньої мережі (будівництво транспортних переходів через залізницю, річку Дніпро, реорганізація руху з розкриттям лівих поворотів у вузлах магістралей

загальноміського значення тощо):

- будівництво та реконструкція об'єктів вулично-дорожньої мережі;
 - капітальний ремонт об'єктів вулично-дорожньої мережі.
- Оптимізація маршрутної мережі громадського транспорту шляхом імплементації рекомендацій звіту «Дослідження сталого розвитку міського транспорту», виконаного в результаті спільної роботи експертів КМДА та Світового Банку.

Виконавець: ДТІ.

– Покращення дорожньої навігації, зокрема будівництво автоматизованої інформаційної системи керування дорожнім рухом на вулично-шляховій мережі м. Києва (інформаційні електронні табло, керовані дорожні знаки, детектори транспорту та метеонагляд).

Виконавці: ДТІ, КП «Центр організації дорожнього руху».

1.3. Інформатизація транспортної системи:

– Створення та супроводження програмно-апаратного комплексу Єдиного диспетчерського центру моніторингу роботи транспорту та збору інформації. Автоматизація диспетчерського керування міським та приміським громадським транспортом, оптимізація маршрутів громадського транспорту міста на основі аналізу пасажиропотоку та вдосконалення практичної й економічної ефективності функціонування транспортного забезпечення в місті Києві, подальша інтеграція в єдиний інформаційно-аналітичний простір для оперативного реагування на події та ситуації, що виникають у місті Києві.

Виконавець: ДІКТ.

– Впровадження інтелектуальної транспортної системи вулично-дорожньої мережі міста Києва:

- модернізації центрального пункту керування автоматизованої системи керування дорожнім рухом (АСКДР);
- будівництво II черги АСКДР з реконструкцією та розширенням будинку центрального пункту керування, вул. Б. Хмельницького, 54.

Виконавці: ДТІ, КП «Центр організації дорожнього руху».

1.4. Вдосконалення системи та порядку паркування:

– Створення, впровадження, модернізація та супроводження автоматизованої системи контролю оплати паркування – перехід на безготівковий розрахунок, створення онлайн-мапи вільних паркомісць.

Виконавці: ДІКТ, ДТІ.

Оперативна ціль 2 «Підвищення безпеки дорожнього руху»

2.1. Зниження кількості ДТП, смертності та травматизму:

– Обладнання вулично-дорожньої мережі засобами фіксації порушень ПДР та системами відеоспостереження.

Виконавці: ДІКТ, ДТІ, КП «Центр організації дорожнього руху».

– Модернізація та розширення мереж зовнішнього освітлення вулиць, магістралей, пішохідних переходів, тротуарів та прибудинкових територій (заміна світильників з лампами ДРЛ та ДНаТ на світлодіодні світильники, зокрема за рахунок кредиту Європейського інвестиційного банку; будівництво, реконструкція та капітальний ремонт об'єктів зовнішнього, архітектурно-декоративного та святкового освітлення);

– Підвищення безпеки дорожнього руху шляхом будівництва та підключення світлофорних об'єктів до існуючої системи центрального пункту керування служби АСКДР, будівництво ліній зв'язку АСКДР.

Виконавці: ДТІ, КП «Центр організації дорожнього руху».

– Створення, розвиток та супроводження програмно-апаратного комплексу управління та контролю мереж зовнішнього освітлення міста Києва.

Виконавці: ДІКТ, ДТІ.

Оперативна ціль 3 «Розвиток громадського транспорту та простору для пересування пішоходів і немоторизованих транспортних засобів»

3.1. Розвиток та популяризація велосипедного руху:

– Створення безбар'єрної, безпечної та зв'язаної веломережі для щоденних трудових поїздок та активного відпочинку, зокрема шляхом врахування велосипедної інфраструктури при плануванні, будівництві та реконструкції об'єктів транспортної інфраструктури та благоустрою територій.

Виконавець: ДТІ.

3.2. Розвиток громадського транспорту та забезпечення якісної транспортної пропозиції:

– Пріоритетний розвиток систем швидкісного рейкового транспорту, систем швидкісного тролейбусного / автобусного сполучення.

– Якісне оновлення рухомого складу громадського транспорту шляхом впровадження рухомого складу підвищеної місткості з низькою підлогою.

Виконавець: ДТІ.

Оперативна ціль 4 «Підвищення ефективності управління транспортною системою міста»

4.1. Зміна моделі управління транспортною інфраструктурою міста:

– Створення єдиного диспетчерського центру для обробки звернень громадян з питань користування громадським транспортом з впровадженням відповідної автоматизованої інформаційно-аналітичної системи.

Виконавець: ДІКТ.

Основні проблеми, які передбачається розв'язати в результаті реалізації завдань та заходів

Високий рівень зносу штучних споруд (мостів, транспортних розв'язок).

Невідповідність розвитку вулично-дорожньої мережі м. Києва та її стану рівню інтенсивності транспортного руху та економічним потребам столиці.

Високий рівень автомобілізації міста Києва.

Відсутність гнучкої системи для транспортного планування, розрахунку попиту на транспорт, аналізу транспортної мережі, розрахунку собівартості перевезень громадського транспорту.

Низький рівень комфортності та безпечності пішохідного простору.

Недосконалість системи зовнішнього освітлення міста Києва, що потребує зниження загальних витрат на енергоспоживання.

Низький рівень впровадження та практичного застосування новітніх технологій та автоматизованих засобів контролю регулювання дорожнього руху.

Недостатній розвиток велоінфраструктури.

2.3. Соціальна підтримка та допомога

Бачення майбутнього стану сектору

Київ – місто щасливих людей.

Цільові індикатори, які передбачається досягти в середньостроковій перспективі

№	Індикатор	Одиниця виміру	2021	2022	2023	Джерело інформації
1	Кількість осіб, що отримують соціальну допомогу в спеціалізованому закладі психоневрологічного профілю для осіб з інвалідністю	осіб	–	–	200	ДСП
2	Щорічна матеріальна допомога киянам, які брали участь в АТО/ООС, забезпеченні її проведення, учасникам відсічі збройної агресії РФ, бійцям-добровольцям	осіб	31000	31200	31400	ДСП
3	Щорічна матеріальна допомога членам сімей загиблих (померлих) киян, які брали участь в АТО/ООС, забезпеченні її проведення, учасників відсічі збройної агресії РФ, зокрема на поховання	осіб	650	660	670	ДСП
4	Щорічна матеріальна допомога членам сімей киян – Героїв Небесної Сотні та постраждалим учасникам Революції Гідності	тис. грн	5600,0	6150,0	6700,0	ДСП
5	Щомісячна матеріальна допомога неповнолітнім дітям, пасинкам, падчеркам із сімей загиблих (померлих) киян, які брали безпосередню участь в АТО/ООС, забезпеченні її проведення, учасників відсічі збройної агресії РФ	осіб	220	225	230	ДСП
6	Щомісячна адресна матеріальна допомога членам сімей киян – Героїв Небесної Сотні	тис. грн	1450,0	1650,0	1750,0	ДСП
7	Кількість отримувачів соціальних послуг щодо догляду вдома та паліативного догляду	осіб	12100	12150	12200	ДСП
8	Кількість соціально-побутових послуг	тис. од.	5900,0	5950,0	6000,0	ДСП
9	Кількість отримувачів соціальних послуг на платній основі	осіб	70	80	90	ДСП
10		послуг	2100	2400	2700	
11	Кількість осіб з інвалідністю – отримувачів послуг професійної та трудової реабілітації на безоплатній основі	осіб	510	520	520	ДСП

№	Індикатор	Одиниця виміру	2021	2022	2023	Джерело інформації
12	Активні багатофункціональні електронні картки «Муниципальна картка «Картка киянина»	од.	787000	790000	793000	ДСП
13	Щомісячна адресна допомога внутрішньо переміщеним особам	тис. грн	410000	415000	420000	ДСП
14	Кількість внутрішньо переміщених осіб	осіб	158000	159000	160000	ДСП
15	Кількість громадських об'єднань, з якими здійснюється співпраця за програмою «Соціальне партнерство», та кількість	од.	130	148	155	ДСП
16	реалізованих ними проєктів, що мають соціальну спрямованість	од.	147	148	155	ДСП
17	Кількість заходів, проведених у рамках програми «Соціальне партнерство», та кількість осіб,	од.	19	21	21	ДСП
18	охоплених заходами	тис. осіб	29,0	30,0	31,0	
19	Кількість осіб, забезпечених продуктами харчування та товарами першого вжитку	осіб	12000	12200	12400	ДСП
20	Відсоток підпорядкованих установ, організацій та закладів соціального захисту Департаменту соціальної політики виконавчого органу Київської міської ради (Київської міської державної адміністрації), в яких забезпечено доступність та комфортність для осіб з інвалідністю, зокрема для осіб з порушенням зору та слуху	%	65	75	90	ДСП
21	Питома вага дітей-сиріт та дітей, позбавлених батьківського піклування, які виховуються в сімейних формах виховання, у загальній кількості дітей цієї категорії	%	92	92,3	92,5	ССДС
22	Кількість квартир, наданих дітям-сиротам, які перебувають на квартирному обліку	од.	81	53	60	ДБЖЗ
23	Кількість черговиків квартирної обліку, забезпечених житлом, що збудоване за кошти бюджету м. Києва	од.	130	65	85	ДБЖЗ
24	Кількість сімей, забезпечених благоустроєним житлом на умовах співфінансування	од.	236	135	210	ДБЖЗ

№	Індикатор	Одиниця виміру	2021	2022	2023	Джерело інформації
25	Кількість квартир у гуртожитку для медичних працівників міста	од.	–	134	–	ДБЖЗ
26	Частка станцій метрополітену, повністю пристосованих для самостійного пересування осіб з інвалідністю та інших маломобільних груп населення	%	33	49	61	ДТІ, КП «Київський метрополітен»

Завдання та заходи

Оперативна дія «Підвищення соціальної захищеності мешканців»

1.1. Підвищення забезпеченості соціальною інфраструктурою:

– Розвиток системи надання соціальних та реабілітаційних послуг, у тому числі особам (дітям) з інвалідністю, зокрема шляхом розширення мережі установ (відділень) та здійснення соціального замовлення.

Виконавці: ДСП, ССДС, РДА, КМЦСС.

– Відкриття дитячих будинків сімейного типу.

Виконавці: ССДС, РДА.

– Створення спеціалізованого закладу психоневрологічного профілю для осіб з інвалідністю.

Виконавець: ДСП.

– Створення центрів (закладів) соціально-психологічної реабілітації для дітей та молоді з інвалідністю.

Виконавці: ССДС, КМЦСС, РДА.

– Створення закладу соціальної підтримки «Центр соціально-психологічної реабілітації» для підлітків з проблемами залежності.

Виконавці: ССДС, КМЦСС, ДОЗ, Київська міська наркологічна клінічна лікарня «Соціотерапія».

– Розвиток мережі соціальних квартир для вразливих груп населення (мати-одиначки, діти-сироти, діти, позбавлені батьківського піклування, та особи з їх числа).

Виконавці: ССДС, КМЦСС, РДА.

– Підвищення рівня комфортності та доступності всіх елементів міської інфраструктури для осіб з інвалідністю та інших маломобільних груп населення (у співпраці з Міським комітетом доступності осіб з інвалідністю та інших маломобільних груп населення) до об'єктів соціальної та інженерно-транспортної інфраструктури.

Виконавці: ДСП, ДТІ, ДОН, ДОЗ.

– Забезпечення житлом дітей-сиріт, дітей, позбавлених батьківського піклування, та осіб з їх числа.

– Забезпечення житлом черговиків квартирного обліку та відселення з непридатних для проживання (аварійних) приміщень.

– Будівництво (придбання) доступного житла.

Виконавці: ДБЖЗ, комунальні підприємства, які здійснюватимуть будівництво житла.

1.2. Підвищення ефективності функціонування системи соціальної допомоги:

– Забезпечення надання комплексної соціальної підтримки учасникам АТО/ООС, членам їх сімей та членам сімей загиблих (померлих) киян, які брали участь

в АТО/ООС, постраждалим учасникам Революції Гідності та членам сімей Героїв Небесної Сотні (зокрема надання психологічних, юридичних, соціально-педагогічних та інших видів соціальної допомоги).

Виконавці: ДСП, ССДС, КМЦСС.

– Розв'язання нагальних проблем внутрішньо переміщених осіб (зокрема видача довідок про взяття на облік ВПО та надання щомісячної адресної допомоги).

– Надання соціальних послуг самотнім непрацездатним особам.

– Професійна та трудова реабілітація осіб з інвалідністю.

Виконавець: ДСП.

– Створення соціально-методичного тренінгового центру.

Виконавці: ССДС, КМЦСС.

– Розвиток сімейних форм виховання для дітей-сиріт, дітей, позбавлених батьківського піклування, та альтернативних форм догляду дітей, які опинилися у складних життєвих обставинах.

Виконавці: ССДС, КМЦСС, РДА.

– Створення інформаційної системи «Інклюзивний простір країни».

– Створення автоматизованої системи управління ресурсами державних або приватних будинків для людей похилого віку, що надають притулок і належний медичний нагляд (інформаційна система «Інтелектуальний будинок літніх людей»).

Виконавець: ДІКТ.

1.3. Посилення співпраці з приватним сектором, неприбутковими та неурядовими організаціями:

– Забезпечення партнерської взаємодії міської влади та громадського сектору у розвитку соціальної сфери.

Виконавці: ДСП, РДА.

Основні проблеми, які передбачається розв'язати в результаті реалізації завдань та заходів

Низький рівень забезпечення житлом громадян, які перебувають на квартирному обліку та потребують поліпшення житлових умов.

Недостатнє забезпечення права дітей-сиріт та дітей, позбавлених батьківського піклування, на сімейне виховання.

Недостатня кількість соціальних сервісів щодо піклування про незахищених та малозабезпечених осіб.

Висока плінність висококваліфікованих спеціалістів соціальної сфери в зв'язку з низьким рівнем оплати праці.

Недостатній рівень розвитку системи надання соціальних та реабілітаційних послуг в результаті збільшення кількості малозахищених та бездомних громадян, які потребують соціальних послуг на безоплатній основі, та нові соціальні виклики.

Недостатній рівень співпраці з приватним сектором, неприбутковими та неурядовими організаціями в контексті надання соціальних послуг.

2.4. Охорона здоров'я та здоровий спосіб життя

Бачення майбутнього стану сектору

Київ – місто здорових людей.

Цільові індикатори, які передбачається досягти в середньостроковій перспективі

№	Індикатор	Одиниця виміру	2021	2022	2023	Джерело інформації
1	Очікувана тривалість життя при народженні	років	74,2	74,5	74,8	ДОЗ
2	Відношення заробітної плати у галузі охорони здоров'я до середньої заробітної плати в м. Києві	%	65	68	70	ДОЗ
3	Забезпеченість населення лікарями всіх спеціальностей	осіб / 10 тис. мешканців	84,5	85,0	85,2	ДОЗ
4	Смертність дітей у віці до 1 року	випадків / 1 тис. ново- народжених	5,5	5,0	5,0	ДОЗ
5	Ступінь зношеності автопарку екстреної медичної допомоги	%	37	35	30	ДОЗ
6	Своєчасність надання екстреної медичної допомоги (частка доїзду до 10 хв на екстрені випадки)	%	95	95,5	96	ДОЗ
7	Середні строки лікування на ліжках стаціонарів	дні	8,0	7,5	7,0	ДОЗ
8	Рівень смертності на 1 тис. населення	%	12,1	12,0	11,9	ДОЗ
9	Реконструкція, будівництво та реставрація закладів охорони здоров'я та приведення їх у відповідність до сучасних потреб	од.	10	4	3	ДОЗ
10	Капітальний ремонт закладів охорони здоров'я та оновлення їх матеріально-технічної бази	од.	73	114	127	ДОЗ
11	Зменшення захворюваності на туберкульоз	вперше виявлених випадків на 100 тис. населення	46	45	44	ДОЗ
12	Зниження смертності від туберкульозу	випадків на 100 тис. населення	5,2	5,1	5,0	ДОЗ
13	Частка видатків бюджету міста Києва на фізичну культуру та спорт у загальних видатках бюджету міста Києва	%	1,9	2,0	2,1	ДМС
14	Кількість населення міста Києва, охопленого всіма видами фізкультурно-оздоровчої роботи	%	14	15	16	ДМС

№	Індикатор	Одиниця виміру	2021	2022	2023	Джерело інформації
15	Частка дітей, що займаються в ДЮСШ, до загальної чисельності дітей віком до 17 років	%	9,2	9,3	9,5	ДМС
16	Охоплення осіб з інвалідністю всіма видами фізкультурно-оздоровчої роботи	%	1	1,1	1,2	ДМС
17	Частка спортивних залів та майданчиків ЗЗСО, які використовуються у вільний від занять час для тренувань ДЮСШ	%	52	54	57	ДМС
18	Частка дитячо-юнацьких спортивних шкіл в м. Києві, які мають власні навчально-тренувальні бази	%	30	30	31	ДМС
19	Кількість проведених масових спортивних заходів	од.	81	84	87	ДМС
20	Кількість громадських організацій фізкультурно-спортивної спрямованості, що отримують фінансову підтримку	од.	13	14	15	ДМС
21	Будівництво та реконструкція сучасних багатофункціональних навчально-тренувальних, спортивних та оздоровчих комплексів	од.	6	4	4	ДМС

Завдання та заходи

Оперативна ціль / «Забезпечення ясної та доступної медицини в м. Києві»

1.1. Приведення закладів охорони здоров'я у відповідність до сучасних потреб:

– Реконструкція та капітальний ремонт закладів охорони здоров'я, оновлення їх матеріально-технічної бази.

– Будівництво нових закладів охорони здоров'я (зокрема багатопрофільної лікарні на території ж/м Троєщина на перетині вулиць М. Закревського та Милославської).

Виконавці: ДОЗ, ДБЖЗ.

1.2. Розвиток первинної медичної допомоги:

– Удосконалення доступності населення до послуг первинної медицини, зокрема підтримка закладів первинної ланки за рахунок програми «Здоров'я киян» щодо забезпечення швидкими тестами для скринінгу населення (фактори ризику) на цукровий діабет, холестерин, колоректальний рак, ВІЛ / СНІД.

Виконавець: ДОЗ.

1.3. Розвиток вторинної медичної допомоги:

– Розвиток вторинної медичної допомоги.

- створення госпітального округу м. Києва за результатами проведеного аудиту медичних закладів;

- впровадження нових механізмів надання населенню міста Києва медичних послуг у рамках реалізації Закону України «Про державні фінансові гарантії медичного обслуговування населення»;

- розроблення програмних заходів для забезпечення фінансування медичних послуг понад обсяг, передбачений програмою медичних гарантій медичного обслуговування населення.

Виконавець: ДОЗ.

1.4. Інформатизація сектору охорони здоров'я:

- Поширення доступності населення до медичних послуг шляхом впровадження медичних електронних систем eHealth.

Виконавці: ДОЗ, ДІКТ.

1.5. Підтримка киян, які потребують додаткової медичної допомоги:

- Реалізація медико-соціального проекту «Лікар у Вашому домі».

Виконавці: ДОЗ, КНП «Київський міський центр громадського здоров'я».

- Медикаментозне забезпечення незахищених верств населення лікарськими засобами та медичними виробами.

Виконавець: ДОЗ.

1.6. Поширення можливостей для своєчасного виявлення та профілактики захворювань:

- Реалізація ініціативи FAST TRACK CITIES та виконання цілі «90-90-90» – безперервного каскаду заходів з профілактики, догляду та лікування, спрямованих на протидію епідемії ВІЛ-інфекції / СНІДу.

- Здійснення заходів щодо раннього виявлення та лікування туберкульозу.

Виконавець: ДОЗ.

1.7. Вдосконалення системи надання екстреної медичної допомоги та медицини катастроф:

- Забезпечення необхідної кількості укомплектованих бригад екстреної медичної допомоги.

Виконавці: ДОЗ, Центр екстреної медичної допомоги та медицини катастроф м. Києва.

1.8. Вдосконалення системи охорони здоров'я м. Києва щодо викликів, пов'язаних з пандеміями, зокрема протидії поширенню коронавірусної інфекції COVID-19:

- Забезпечення закладів охорони здоров'я засобами індивідуального захисту для медичних працівників (зокрема створення резервного фонду зазначених засобів); лікарськими засобами для лікування ускладнень, спричинених COVID-19; технічними засобами та обладнанням для лікування хворих на COVID-19.

- Проведення систематичної роз'яснювальної роботи серед населення щодо упередження розповсюдження інфекційних хвороб.

Виконавець: ДОЗ.

Оперативна ціль 2 «Промування здорового способу життя серед мешканців міста»

2.1. Популяризація здорового способу життя:

- Підтримка та проведення масових спортивних заходів.

- Формування позитивного ставлення громадян до фізичної культури і спорту (зокрема шляхом поліпшення інформаційного середовища, впровадження соціальної реклами переваг рухової активності, організації масових заходів та заходів національно-патріотичного і спортивного виховання).

- Підтримка громадських організацій фізкультурно-спортивної спрямованості.

- Залучення осіб з інвалідністю до фізкультурно-оздоровчої діяльності та фізкультурно-спортивної реабілітації.

Виконавець: ДМС.

2.2. Розвиток інфраструктури та матеріально-технічної бази для розвитку фізичної культури та спорту, активного відпочинку та оздоровлення:

– Створення сучасних багатофункціональних навчально-тренувальних, спортивних та оздоровчих комплексів.

– Використання спортивних залів та майданчиків закладів загальної середньої освіти для тренувань ДЮСШ у вільний від занять час.

– Підготовка спортивного резерву, підвищення ефективності роботи дитячо-юнацьких спортивних шкіл, зокрема залучення дітей віком до 17 років до занять у ДЮСШ, вдосконалення матеріально-технічного забезпечення дитячого, дитячо-юнацького та резервного спорту (придбання спортивного обладнання довгострокового використання та інвентарю для ДЮСШ).

Виконавець: ДМС.

– Створення та будівництво спортивних зон у місцях масового відпочинку киян (зокрема парки, сквери, пляжі тощо).

Виконавці: ДМС, УЕПР, КП «Плесо», КО «Київзеленбуд», КП «Київміськрозвиток».

2.3. Забезпечення ефективного функціонування галузі фізичної культури та спорту м. Києва:

– Організація на базі Національного університету фізичного виховання і спорту України професійного навчання та підвищення кваліфікації працівників у галузі фізичної культури і спорту.

– Удосконалення мотиваційно-спортивного середовища, зокрема відзначення переможців та призерів Олімпійських ігор, чемпіонатів світу, Європи, України, міста та їх тренерів-викладачів грошовими винагородами, поліпшення житлово-побутових умов.

– Організаційна та фінансова підтримка розвитку спорту вищих досягнень (зокрема підготовки спортсменів високого класу, їх виступів на міжнародних та всеукраїнських змаганнях).

Виконавець: ДМС.

Основні проблеми, які передбачається розв'язати в результаті реалізації завдань та заходів

Незадовільний стан щодо впровадження нових умов фінансування у рамках реалізації Закону України «Про державні фінансові гарантії медичного обслуговування населення» в закладах охорони здоров'я вторинного (стаціонарного, спеціалізованого) та третинного рівнів та врегулювання окремих питань щодо їх фінансування за рахунок бюджету міста Києва для забезпечення повноцінного лікувально-діагностичного процесу.

Відсутність лікарні швидкої медичної допомоги на правому березі.

Недостатня готовність сфери охорони здоров'я до викликів, пов'язаних з пандеміями, зокрема протидії поширенню коронавірусної інфекції COVID-19.

Незадовільний стан наявної спортивної матеріально-технічної бази та недостатня кількість сучасних спортивних споруд, зокрема для осіб з інвалідністю.

2.5. Екополітика та охорона довкілля

Бачення майбутнього стану сектору

Київ – чисте та зелене місто, мешканці якого бережно ставляться до довкілля.

Цільові індикатори, які передбачається досягти в середньостроковій перспективі

№	Індикатор	Одиниця виміру	2021	2022	2023	Джерело інформації
1	Індекс забруднення атмосфери, середній по місту (ІЗА)	умовних од.	високий (7,0–14,0)	підвищений (5,0–7,0)	підвищений (до 5,0)	УЕПР
2	Динаміка обсягу побутових відходів, накопичених у спеціально відведених місцях, по відношенню до попереднього року (розраховується по об'єму)	%	<5	<5	<5	ДЖКІ
3	Частка роздільно зібраних ТПВ за двохконтейнерною схемою (від загального обсягу утворених ТПВ)	%	10	10	10	ДЖКІ
4	Частка спалених (утилізованих) відходів (від загального обсягу утворених відходів)	%	18	18	18	ДЖКІ
5	Частка перероблених відходів (від загального обсягу утворених відходів)	%	9,3	10,0	10,0	ДЖКІ
6	Забезпеченість зеленими зонами загального користування	м ² / мешканця	23,5	24,0	24,5	УЕПР
7	Площа земель природно-заповідного фонду	тис. га	17,0	18,0	19,0	УЕПР
8	Частка водних об'єктів міста Києва, на яких здійснюється моніторинг екологічного стану якості води відповідно до вимог Водної Рамкової Директиви 2000/60/ЄС	%	50	50	50	УЕПР, ДМБ
9	Токсикологічний моніторинг методом біотестування поверхневих вод водних об'єктів	од.	10	20	30	УЕПР, ДМБ

Завдання та заходи

Оперативна ціль 1 «Забезпечення екологічної безпеки в столиці та зниження негативного впливу на довкілля»

1.1. Зменшення негативного впливу промисловості:

– Реконструкція та технічне переоснащення СП «Завод «Енергія» КП «КИЇВТЕПЛОЕНЕРГО» (вул. Колекторна, 44, Дарницький район), зокрема:

- технічне переоснащення в частині системи очищення димових газів;
- реконструкція з впровадженням окремого комплексу сортування побутових

відходів з відбором вторинної сировини.

Виконавець: ДЖКІ.

1.2. Впровадження сучасної системи контролю за станом довкілля:

– Створення та забезпечення актуалізації Регіонального кадастру природних ресурсів міста Києва (у рамках концепції Земельного та Містобудівного кадастрів міста Києва).

– Удосконалення та технічне переоснащення існуючої системи спостереження за станом забруднення довкілля, зокрема встановлення програмно-апаратного комплексу контролю за екологічним станом окремих локацій та в цілому міста Києва з метою запобігання та прогнозування надзвичайних ситуацій та своєчасного інформування.

– Створення геоінформаційної системи природно-заповідних територій та об'єктів міста Києва; Реєстру зелених зон комунальної власності територіальної громади міста Києва.

Виконавці: ДІКТ, УЕПР.

1.3. Впровадження сучасних методів переробки ТПВ та обмеження їх поховання на полігонах (мета – zero waste):

– Реконструкція полігону ТПВ № 5 та рекультивація окремих карт полігону.

Виконавці: ДЖКІ, ПрАТ «Київспецтранс».

– Створення потужностей з переробки та утилізації ТПВ і рослинних відходів.

Виконавці: ДЖКІ, УЕПР.

– Створення системи роздільного збору та вторинної переробки відходів.

– Спорудження майданчиків заглибленого типу з метою розміщення контейнерів для збору ТПВ або сучасних підземних контейнерів.

Виконавець: ДЖКІ.

1.4. Підвищення екологічної свідомості мешканців міста:

– Формування доступної системи екологічного інформування населення міста Києва відповідно до Директиви 2003/4/ЄС про доступ громадськості до екологічної інформації (запровадження нових механізмів).

Виконавець: УЕПР.

1.5. Охорона та раціональне використання природного середовища:

– Розробка комплексу програмних заходів та дій з адаптації зелених насаджень до зміни клімату, сприяння покращенню мікроклімату в зонах житлової забудови (в межах мікрорайонів).

Виконавці: УЕПР, ДМА.

– Збільшення площі зелених зон загального користування та озелених територій. Розвиток мережі територій та об'єктів природно-заповідного фонду.

Виконавці: УЕПР, ДЗР, ДМА.

– Поліпшення стану основних водних об'єктів м. Києва (річок, озер, каналів тощо):

- інвентаризація та паспортизація водних об'єктів на території міста Києва;
- розробка міської системи моніторингу водних об'єктів на території міста Києва;

Києва;

Виконавець: УЕПР.

• розробка плану заходів щодо стимулювання зменшення скидів забруднюючих речовин у природні водні об'єкти та посилення контролю за скидами.

Виконавці: УЕПР, ДЖКІ, АК «Київводоканал», ГУ ДСНС у м. Києві.

1.6. Удосконалення нормативно-правового регулювання:

– Удосконалення та актуалізація міської екополітики, зокрема розробка Стратегії екологічної політики міста Києва до 2030 року та плану заходів з її реалізації на засадах системності та міжвідомчого підходу (з урахуванням оновленої Стратегії державної екологічної політики України до 2030 року).

Виконавці: УЕПР, ГУ ДСНС у м. Києві, ДМБЗ, ДІКТ, КНДУ «НДІРоМ».

Основні проблеми, які передбачається розв'язати в результаті реалізації завдань та заходів

Необхідність оновлення нормативної бази з питань міської екополітики, територіального екологічного планування, системної інвентаризації та актуалізації нормативних актів та механізмів щодо формування та реалізації міської екополітики.

Відсутність ефективної та сучасної системи моніторингу стану забруднення довкілля у місті Києві, доступної системи екологічного інформування.

Необхідність формування сучасної системи управління відходами у місті Києві, розвитку інфраструктури поводження з ТПВ та їх вторинної переробки, забезпечення безпеки існуючих об'єктів поводження з відходами.

Посилення контролю за станом водних ресурсів та об'єктів на території міста Києва, рівнем їх забруднення та якістю використання.

Відсутність системного моніторингу стану зелених насаджень на території міста та районів у місті; оптимальних показників забезпечення населення зеленими насадженнями загального користування у межах локальної зони проживання, особливо у спальних районах з багатоповерховою щільною забудовою.

2.6. Публічний простір

Бачення майбутнього стану сектору

Київ – місто з комфортним і естетичним публічним простором, що оберігається киянами.

Цільові індикатори, які передбачається досягти в середньостроковій перспективі

№	Індикатор	Одиниця виміру	2021	2022	2023	Джерело інформації
1	Кількість тимчасових споруд для ведення підприємницької діяльності	од. / 1 тис. мешканців	<5,0	<4,75	<4,5	ДМБ
2	Частка нелегальних тимчасових споруд для ведення підприємницької діяльності (від загальної кількості таких об'єктів)	%	<15	<11,75	<9,5	ДМБ
3	Динаміка кількості публічних просторів для власників тварин порівняно з попереднім роком	%	125	120	120	ДМБ
4	Кількість безпритульних тварин, прилаштованих до власника	од.	840	1050	1050	ДМБ
5	Кількість міських пляжів, облаштованих інфраструктурою для осіб з інвалідністю	од.	9	9	9	УЕПР, ДМБ

№	Індикатор	Одиниця виміру	2021	2022	2023	Джерело інформації
6	Кількість спортивних майданчиків на пляжах міста	од.	30	31	32	УЕПР, ДМБ
7	Кількість демонтованих рекламних засобів	од.	9000	9500	10000	УІР
8	Кількість демонтованих (переміщених) засобів пересувної дрібнороздрібної торговельної мережі та об'єктів сезонної дрібнороздрібної торговельної мережі	од.	200	210	220	ДІРП
9	Проведення архітектурних конкурсів зі створення нових громадських просторів	од.	3	3	3	ДМА
10	Площа озеленення	га	18,0	27,0	27,5	УЕПР, ДМА, КП «Київ-міськ-розвиток»

Завдання та заходи

Оперативна ціль / «Впорядкування та розвиток публічного простору»

1.1. Розвиток територій міста:

– Забезпечення системного підходу для вирішення дизайну міського простору шляхом розробки Концепції просторового розвитку м. Києва.

Виконавці: ДМА, Подільська РДА.

– Створення структурованої та систематизованої єдиної бази типових елементів благоустрою з метою їх подальшого впорядкування та створення нових відповідно до неї.

Виконавці: ДМА, ДМБ.

– Забезпечення належного санітарно-епідеміологічного стану пляжів та зон відпочинку біля води у м. Києві (отримання екологічної відзнаки «Блакитний прапор»); створення умов для вільного доступу осіб з інвалідністю до водних об'єктів міста та комфортних умов відпочинку; облаштування спортивними майданчиками пляжів та зон відпочинку біля води.

Виконавці: УЕПР, КП «Плесо».

– Створення та впровадження відкритої інтерактивної карти засобів зовнішньої реклами.

Виконавець: УІР.

– Створення та впровадження онлайн-сервісів щодо оформлення дозволів на розміщення зовнішньої реклами.

Виконавці: ДІКТ, УІР.

– Створення комфортних умов перебування в існуючих парках міста, а також облаштування нових парків і зон відпочинку (розробка та реалізація концепції «Київські парки»).

Виконавці: УЕПР, КП «Київміськрозвиток», КО «Київзеленбуд».

– Впровадження концепції «Культурний вигул тварин у місті».

– Модернізація існуючих та створення нових притулків для тварин.

Виконавці: ДМБ, УЕПР, КП «Київська міська лікарня ветеринарної медицини».

– Реконструкція об'єктів Київського зоологічного парку загальнодержавного значення.

Виконавці: ДК, ДКВ.

– Забезпечення мешканців та гостей столиці України послугами громадських вбиралень.

Виконавці: ДЖКІ, СВКП «Київводфонд».

1.2. Впорядкування об'єктів міського простору:

– Скорочення кількості тимчасових споруд для ведення підприємницької діяльності відповідно до Комплексної схеми розміщення тимчасових споруд у місті Києві.

– Посилення контролю за розміщенням пересувних засобів дрібнороздрібної торговельної мережі та об'єктів сезонної дрібнороздрібної торговельної мережі відповідно до затверджених в місті Києві порядку та схем.

Виконавці: ДМБ, ДПРП, ДМБЗ, КП «Київблагоустрій».

– Впровадження схеми розміщення реклами в/на транспорті комунальної власності територіальної громади міста Києва.

Виконавці: ДТІ, УПР.

1.3. Удосконалення нормативно-правового забезпечення:

– Вдосконалення правил утримання домашніх тварин та поведіння з безпритульними тваринами в місті Києві.

Виконавці: ДМБ, ДСК, КП «Київська міська лікарня ветеринарної медицини».

1.4. Контроль за створенням та утриманням міського простору:

– Посилення контролю за утриманням домашніх тварин шляхом регулювання чисельності безпритульних тварин у м. Києві гуманними методами та створення системи контролю за порушенням правил їх утримання.

Виконавці: ДМБ, ДІКТ, КП «Київська міська лікарня ветеринарної медицини».

Основні проблеми, які передбачається розв'язати в результаті реалізації завдань та заходів

Відсутність системного підходу для вирішення дизайну міського простору та комплексного підходу до благоустрою територій міста.

Самовільне розміщення тимчасових споруд для провадження підприємницької діяльності без дозвільних документів.

Недостатня забезпеченість пляжів і зон відпочинку спортивними майданчиками та відповідною інфраструктурою для створення комфортних умов відпочинку киян, зокрема для осіб з інвалідністю.

Перенасиченість столиці розміщеними рекламними засобами.

Низький рівень проведення іміджевої політики м. Києва з питань поведінки з тваринами, запобігання жорстокому поводженню з тваринами як домашніми, так і безпритульними.

Недостатня кількість та якість облаштованих місць, зон та майданчиків для вигулу та/або тренувань домашніх тварин.

Недостатня кількість громадських вбиралень в місцях масового скупчення людей (центр міста, туристичні маршрути, історичні місця тощо), особливо в дні проведення масових заходів.

2.7. Адміністративні послуги

Бачення майбутнього стану сектору

Київ – місто, що ефективно взаємодіє зі своїми мешканцями шляхом використання найсучасніших технологій.

Цільові індикатори, які передбачається досягти в середньостроковій перспективі

№	Індикатор	Одиниця виміру	2021	2022	2023	Джерело інформації
1	Частка позитивних відгуків про роботу ЦНАПів	%	85	86	88	Д(Ц)НАП
2	Частка адміністраторів, охоплених програмами підвищення кваліфікації від загальної кількості адміністраторів	%	100	100	100	Д(Ц)НАП
3	Середній час очікування заявника у черзі ЦНАПу	хв	15	15	10	Д(Ц)НАП
4	Частка адміністративних послуг, що надаються в електронному вигляді, до загального переліку адміністративних послуг, які надаються через ЦНАПи у місті Києві (станом на кінець звітного періоду)	%	18	20	22	Д(Ц)НАП
5	Питома вага комплексних послуг у загальній кількості наданих адміністративних послуг	%	5	10	15	Д(Ц)НАП

Завдання та заходи

Оперативна ціль 1: «Створення сучасної та розгалуженої системи центрів надання адміністративних послуг європейського зразка»

1.1. Розвиток територіальних підрозділів районних центрів надання адміністративних послуг:

– Створення нових територіальних підрозділів ЦНАПів, модернізація ЦНАПів та їх територіальних підрозділів, зокрема з урахуванням потреб осіб з інвалідністю та інших маломобільних груп населення.

Виконавці: Д(Ц)НАП, РДА.

1.2. Кадрове забезпечення:

– Створення корпоративного університету адміністраторів ЦНАПів.

Виконавці: Д(Ц)НАП, РДА.

Оперативна ціль 2: «Підвищення якості надання адміністративних послуг»

2.1. Надання адміністративних послуг в електронному вигляді:

– Розширення кількості адміністративних послуг, що надаються в електронному вигляді.

Виконавці: Д(Ц)НАП, ДІКТ, структурні підрозділи КМДА.

– Розвиток та модернізація офіційного вебпорталу адміністративних послуг міста Києва (зовнішнього сайту та внутрішнього порталу), інтеграція внутрішнього порталу та зовнішнього сайту офіційного вебпорталу адміністративних послуг міста Києва з державними та міськими електронними реєстрами.

– Забезпечення багатоманітності форм взаємодії та зворотного зв'язку із заявниками за допомогою впровадження нових форм консультування, зокрема через сучасні месенджери та чат-бот на базі інформаційної системи «Міський WEB-портал»

адміністративних послуг в місті Києві».

Виконавець: Д(Ц)НАП.

2.2. Уніфікація адміністративних послуг:

– Оптимізація процедур отримання адміністративних послуг за допомогою розширення спектру комплексних послуг за життєвими подіями та «швидких» послуг, які надаються за одне звернення до ЦНАП.

Виконавці: Д(Ц)НАП, структурні підрозділи КМДА, РДА.

Основні проблеми, які передбачається розв'язати в результаті реалізації завдань та заходів

Наявність різноманітних не інтегрованих (пов'язаних) між собою баз даних суб'єктів надання адміністративних послуг, у зв'язку з чим адміністратори вимушені працювати в кількох базах одночасно.

Потреба в оптимізації процесів роботи ЦНАПів та мінімізації часу спілкування адміністратора та заявника через надмірне навантаження ЦНАПів.

Недостатня поінформованість громадян про процедури надання адміністративних послуг, зокрема недостатній рівень грамотності населення щодо користування онлайн-сервісами.

Складність окремих процедур отримання адміністративних послуг через обмежену кількість комплексних послуг за життєвими подіями та недостатню кількість адміністративних послуг, що надаються в електронному вигляді.

Невідповідність окремих нормативно-правових актів центральних органів виконавчої влади положенням Закону України «Про адміністративні послуги».

Відсутність єдиної онлайн-платформи для навчання адміністраторів ЦНАПів.

2.8. Освіта

Бачення майбутнього стану сектору

Київ – флагман освітніх реформ, що забезпечує доступну, якісну та актуальну освіту для мешканців міста.

Цільові індикатори, які передбачається досягти в середньостроковій перспективі

№	Індикатор	Одиниця виміру	2021	2022	2023	Джерело інформації
1	Кількість дітей у ЗДО на 100 місць	осіб	115	112	110	ДОН
2	Відсоток учасників ЗНО, які отримали з української мови та літератури 160 балів і вище, до загальної кількості учасників відповідного тестування	%	37	38	39	ДОН
3	Кількість проведених освітніх заходів національно-патріотичного спрямування	од.	10	15	20	ДОН
4	Охоплення дітей позашкільною освітою у закладах позашкільної освіти	%	36	37	38	ДОН
5	Охоплення дітей закладами дошкільної освіти	%	73	74	75	ДОН

№	Індикатор	Одиниця виміру	2021	2022	2023	Джерело інформації
6	Частка приватних ЗДО у загальній кількості ЗДО м. Києва	%	18	19	20	ДОН
7	Частка приватних ЗЗСО у загальній кількості ЗЗСО м. Києва	%	19	19,5	20	ДОН
8	Кількість класів з інклюзивною формою навчання	од.	827	830	833	ДОН
9	Забезпеченість учнів ЗЗСО комп'ютерами	од. / 100 учнів	14	15	16	ДОН
10	Рівень середньомісячної заробітної плати працівників галузі освіти до середньомісячної заробітної плати в м. Києві	%	73	75	>80	ДОН
11	Кількість здобувачів освіти, які отримують професійну підготовку у навчально-практичних центрах галузевого спрямування на базі закладів професійної (професійно-технічної) освіти	осіб	240	245	250	ДОН
12	Кількість заходів, спрямованих на профорієнтаційну роботу	од.	15	16	17	ДОН
13	Кількість учнів, які навчаються за новими державними стандартами початкової та базової загальної середньої освіти в умовах реалізації концепції «Нова українська школа»	тис. осіб	97	127	155	ДОН
14	Частка ЗЗСО від загальної кількості, які беруть участь у дослідно-експериментальній діяльності	%	40	43	45	ДОН, ІППО КУБГ
15	Відсоток підключення ЗДО, ЗЗСО та ЗПО до міської мультисервісної мережі для забезпечення швидкісного доступу до мережі Інтернет через оптоволоконні канали зв'язку	%	30	50	75	ДОН, ДІКТ

Завдання та заходи

Оперативна ціль 1 «Підвищення рівня забезпеченості освітньою інфраструктурою та її оновлення відповідно до вимог часу».

1.1. Розвиток мережі закладів освіти:

– Розвиток ЗДО, ЗЗСО (зокрема шляхом будівництва, реконструкції,

капітального ремонту та відновлення непрацюючих закладів).

Виконавці: ДОН, ДБЖЗ, РДА.

- Сприяння розвитку мережі приватних закладів освіти.
- Створення сучасних навчально-практичних центрів з підготовки фахівців різного галузевого спрямування на базі закладів професійної (професійно-технічної) освіти.

Виконавець: ДОН.

- Розвиток мережі інклюзивних класів ЗЗСО.
- Підтримка діяльності позашкільних ЗО як центрів виховної роботи та поширення неформальної освіти.

Виконавці: ДОН, РДА.

1.2. Оновлення матеріально-технічної та навчально-методичної бази навчальних закладів:

- Модернізація лабораторій та комп'ютерних класів, забезпечення ЗО сучасними навчальними засобами.

Виконавці: ДОН, РДА, КНП «ОСВІТНЯ АГЕНЦІЯ МІСТА КИЄВА».

Оперативна ціль 2 «Підвищення актуальності та якості освіти»

2.1. Формування єдиного інформаційно-освітнього простору та розвиток нових освітніх форм:

- Реалізація концепції реформування загальної середньої освіти «Нова українська школа».

- Стимулювання інноваційної та дослідницької діяльності у закладах освіти.

Виконавці: ДОН, РДА.

- Розвиток єдиної інформаційної системи управління освітою у місті, зокрема впровадження електронних форм освіти та розширення функціоналу «Освітньої карти міста Києва».

Виконавці: ДОН, ДІКТ.

2.2. Забезпечення національно-патріотичного виховання дітей та молоді міста Києва:

- Проведення освітніх заходів, націлених на піднесення престижу української мови, культури, історичної пам'яті.

Виконавці: ДОН, РДА.

2.3. Підвищення орієнтації галузі освіти на потреби ринку праці:

- Посилення співпраці між закладами освіти та науково-дослідницькими установами / підприємствами з метою професійного спрямування учнівської молоді.

Виконавець: ДОН.

Основні проблеми, які передбачається розв'язати в результаті реалізації завдань та заходів

Недостатнє фінансування сучасного освітнього середовища в умовах впровадження «Нової української школи» та впровадження Державного стандарту початкової загальної освіти.

Недостатня кількість місць у закладах дошкільної та загальної середньої освіти в місцях інтенсивної забудови житлового сектора.

Недостатня кількість навчально-практичних центрів професійної (професійно-технічної) освіти для забезпечення потреб ринку праці.

Недостатня забезпеченість закладів освіти кваліфікованими педагогічними кадрами.

Недостатня матеріально-технічна та навчально-методична база закладів освіти.
Недостатній рівень розвитку інформаційно-освітнього простору.

2.9. Безпека та цивільний захист

Бачення майбутнього стану сектору

Київ – місто, в якому мешканці та гості столиці почуваються в безпеці.

Цільові індикатори, які передбачається досягти в середньостроковій перспективі

№	Індикатор	Одиниця виміру	2021	2022	2023	Джерело інформації
1	Довіра населення до поліції	%	30–35	35–40	40–45	ДМБЗ
2	Середній час очікування наряду поліції	хв	<14	<13	<13	ДМБЗ, ГУНП у м. Києві, УПП у м. Києві
3	Кількість спільних заходів, проведених громадськими формуваннями спільно з поліцейськими та прикордонниками	од.	1200	1400	1500	ДМБЗ, ГФОГПДК
4	Кількість груп товарів для поповнення матеріального резерву міста Києва	од.	4	6	5	ДМБЗ
5	Кількість виїздів на ліквідацію та запобігання надзвичайним ситуаціям	тис. виїздів	2,7	2,8	2,9	ДМБЗ
6	Здатність системи управління забезпечити розгортання територіальної оборони	кількість діб, од.	25	24	23	ДМБЗ

Завдання та заходи

Оперативна ціль 1 «Зниження рівня злочинності»

1.1. Підвищення ефективності функціонування системи безпеки:

– Створення муніципальної поліції міста Києва після законодавчого врегулювання реформи МВС України та передачі певних повноважень на регіональний (місцевий) рівень управління.

Виконавці: ДМБЗ, ГУНП у м. Києві.

– Розвиток комплексної системи відеоспостереження та систем забезпечення безпеки, зокрема дооснащення інтелектуально-аналітичного комплексу комплексної системи відеоспостереження міста Києва.

– Створення єдиного міського ситуаційного центру для оперативного моніторингу, реагування та управління містом у сферах безпеки (аварії, надзвичайні ситуації, транспортний рух, забезпечення якості комунальних послуг).

– Створення, розвиток та супроводження системи інформування населення та комунальних служб у разі виникнення надзвичайних ситуацій; оснащення місць встановлення комплексної міської системи відеоспостереження, техногенних об'єктів підвищеної небезпеки та інших місць скупчення населення зовнішніми датчиками-сенсорами; стеження за станом функціонування систем ЖКГ й оперативне реагування

на збої в роботі її окремих частин.

Виконавці: ДІКТ, ДМБЗ, ГУНП у м. Києві.

1.2. Профілактика правопорушень:

– Здійснення заходів з профілактики та упередження вчинення кримінальних правопорушень.

Виконавці: ДМБЗ, ССДС, ГУНП у м. Києві, УПП у м. Києві, ГУ СБУ у м. Києві та Київській області, ГФОГПДК.

1.3. Забезпеченість матеріально-технічною базою:

– Розвиток та вдосконалення системи централізованого управління нарядами поліції у м. Києві.

Виконавці: ДМБЗ, ГУНП у м. Києві, УПП у м. Києві.

Оперативна ціль 2 «Забезпечення цивільного захисту населення»

2.1. Підвищення ефективності превентивних заходів у сфері цивільного захисту:

– Поповнення та постійне відновлення регіонального матеріального резерву для забезпечення запобігання та ліквідації надзвичайних ситуацій техногенного та природного характеру.

Виконавець: ДМБЗ.

– Покращення матеріально-технічного забезпечення підрозділів КАРС «Київська служба порятунку» та приведення їх функціональних можливостей до стану виконання аварійно-рятувальних та інших невідкладних робіт у найкоротші строки та в необхідному обсязі.

Виконавці: ДМБЗ, КАРС «Київська служба порятунку».

– Створення, використання, утримання та реконструкція фонду захисних споруд цивільного захисту комунальної власності.

Виконавці: ДМБЗ, РДА.

2.2. Підвищення рівня інженерного захисту територій:

– Виконання робіт з експлуатації та поточного ремонту гідротехнічних споруд.

– Забезпечення моніторингу територій, споруд та будівель у зсувонебезпечних місцях.

Виконавці: ДЖКІ, КП «СУППР».

2.3. Розгортання територіальної оборони міста Києва.

– Забезпечення розгортання та функціонування територіальної оборони міста Києва.

Виконавець: ДМБЗ.

Основні проблеми, які передбачається розв'язати в результаті реалізації завдань та заходів

Неналежне матеріально-технічне забезпечення правоохоронних органів та громадських формувань за місцем проживання громадян.

Необхідність вдосконалення та модернізації існуючих інформаційно-комунікаційних технологій, які використовуються у роботі правоохоронними органами і органами виконавчої влади міста Києва.

Необхідність посилення захисту населення і території м. Києва від надзвичайних ситуацій.

Недостатність забезпечення належних умов безпечного відпочинку на водних об'єктах м. Києва.

Недодержання вимог законодавства про охорону праці під час виконання робіт

підвищеної небезпеки та/або експлуатації (застосування) устаткування підвищеної небезпеки, невиконання вимог інструкцій з охорони праці.

Запобігання виникненню надзвичайних ситуацій та зменшення природно-техногенних ризиків на зсувних і зсувонебезпечних ділянках м. Києва.

**СТРАТЕГІЧНА ЦІЛЬ III: ЗБЕРЕЖЕННЯ ІСТОРИЧНОЇ
САМОБУТНОСТІ
ТА РОЗВИТОК КУЛЬТУРИ У М. КИЄВІ**

3.1. Історико-культурна спадщина

Бачення майбутнього стану сектору

Київ – місто, яке цінує та плекає свій багатотисячолітній історичний спадок.

Цільові індикатори, які передбачається досягти в середньостроковій перспективі

№	Індикатор	Одиниця виміру	2021	2022	2023	Джерело інформації
1	Кількість розглянутих проектних рішень, розроблених з ініціативи органу охорони культурної спадщини, спрямованих на відновлення, реставрацію та створення умов для сучасного використання об'єктів культурної спадщини	од.	50	50	50	ДОКС
2	Кількість розроблених програм із залучення грантів, благодійних коштів та інвестицій	од.	1	1	1	ДОКС
3	Кількість об'єктів культурної спадщини міста Києва, для яких розроблено облікову документацію	од.	100	100	100	ДОКС
4	Частка об'єктів культурної спадщини міста Києва, що внесені до програмного модуля «Інформаційна база пам'яток культурної спадщини» інформаційно-аналітичної системи «Управління майновим комплексом територіальної громади міста Києва»	%	80	90	100	ДОКС
5	Кількість унікальних відвідувачів інтернет-порталу «Культурна спадщина міста Києва» (після його створення)	тис. відвідувачів / рік	125	200	300	ДОКС, ДІКТ
6	Частка об'єктів культурної спадщини міста Києва, що внесена до публічного міського електронного каталогу пам'яток історії, монументального мистецтва, архітектури та археології	%	100	100	100	ДОКС

Завдання та заходи

Оперативна ціль 1 «Збереження та актуалізація об'єктів культурної спадщини міста Києва»

1.1. Реставрація об'єктів культурної спадщини:

– Реставрація та реновація об'єктів культурної спадщини, а також створення умов для сучасного використання таких об'єктів (зокрема їх пристосування до туристичної та музейної діяльності).

– Здійснення культурно-просвітницької, науково-дослідної діяльності у сфері охорони та популяризації історико-культурної спадщини, розроблення програм щодо популяризації історико-культурної спадщини з метою залучення грантів, коштів благодійних організацій та інвестиційних коштів.

Виконавець: ДОКС.

1.2. Контроль за належним утриманням та збереженням об'єктів культурної спадщини:

– Забезпечення підготовки облікової документації на об'єкти культурної спадщини та формування облікових справ на пам'ятки, занесені до Державного реєстру нерухомих пам'яток України.

– Забезпечення контролю за дотриманням вимог чинного законодавства у сфері охорони культурної спадщини при використанні та проведенні робіт на об'єктах культурної спадщини міста Києва, посилення відповідальності фізичних і юридичних осіб при виявленні фактів порушення вимог чинного законодавства у сфері охорони культурної спадщини.

Виконавець: ДОКС.

– Розвиток потенціалу територій Державного історико-архітектурного заповідника «Стародавній Київ», музею «Київська фортеця» та пам'яток містобудування місцевого значення.

Виконавці: ДОКС, ДК.

– Розроблення пам'яткоохоронної документації з визначенням територій, меж та режимів використання зон охорони пам'яток.

Виконавці: ДОКС, ДЗР, ДМА.

1.3. Популяризація культурної спадщини:

– Наповнення та модернізація програмного модуля «Інформаційна база пам'яток культурної спадщини» інформаційно-аналітичної системи «Управління майновим комплексом територіальної громади міста Києва» та інтерактивної карти об'єктів культурної спадщини.

Виконавці: ДОКС, ДІКТ.

– Розробка та встановлення інформаційних вивісок на пам'ятках міста Києва з QR-кодами, що надає змогу отримати інформацію про пам'ятку культурної спадщини.

Виконавці: ДОКС, УТП.

Основні проблеми, які передбачається розв'язати в результаті реалізації завдань та заходів

Незадовільний стан значної кількості (понад 50%) об'єктів культурної спадщини національного та місцевого значення.

Недосконалість системи використання, консервації, реставрації, музеєфікації та реновації об'єктів культурної спадщини; контролю за виконанням власниками зобов'язань охоронного договору щодо утримання пам'яток в належному стані.

Недостатній обсяг наданих місцевим органам повноважень щодо охорони культурної спадщини та незначний розмір фінансових санкцій за порушення законодавства у цій сфері.

Недостатній рівень популяризації культурної спадщини.

3.2. Культура

Бачення майбутнього стану сектору

Київ – культурне серце України та Центрально-Східної Європи.

Цільові індикатори, які передбачається досягти в середньостроковій перспективі

№	Індикатор	Одиниця виміру	2021	2022	2023	Джерело інформації
1	Кількість платних відвідувань музеїв ²	відвідувачів музеїв / мешканців міста ³	0,12	0,12	0,12	ДК
2	Кількість платних відвідувань театрів ²	відвідувачів театрів / мешканців міста ³	0,23	0,23	0,24	ДК
3	Кількість концертів ²	од.	482	484	486	ДК
4	Кількість екскурсій у музеях ²	од. / 1 тис. мешканців	6,4	6,5	6,5	ДК
5	Кількість виставок у музеях комунальної власності міста Києва та центральних міських бібліотеках	од. / 100 тис. мешканців	38	39	39	ДК
6	Модернізація бібліотек шляхом створення сучасних бібліотечних просторів (бібліохабів) ²	од.	2	1	1	ДК
7	Співвідношення середньомісячної заробітної плати працівників галузі культури до середньомісячної заробітної плати в м. Києві	%	82	84	85	ДК
8	Чисельність киян – призерів міжнародних та творчих конкурсів (з числа творчих працівників комунальних закладів культури, учнів і студентів комунальних початкових спеціалізованих та вищих мистецьких навчальних закладів)	осіб	>2500	>3000	>3500	ДК
9	Створення нових об'єктів культури	од.	1	1	1	ДК
10	Кількість відвідувачів у кінотеатрах ²	відвідувачів кінотеатрів / мешканців міста ³	0,4	0,4	0,5	ДК

Завдання та заходи

Оперативна ціль 1 «Забезпечення галузі культури та креативних індустрій сучасною інфраструктурою»

1.1. Створення нових об'єктів культури:

– Відкриття нових музеїв, зокрема музею «Іван Франко і Київ» та музею Сержа

² По комунальних закладах, підпорядкованих Департаменту культури виконавчого органу Київської міської ради (Київської міської державної адміністрації).

³ При розрахунку показника враховувалася наявна кількість населення м. Києва станом на 01.03.2020 – 2 966 966 осіб.

Лифаря.

– Переоснащення кінотеатрів з одночасним переформатуванням концепції кінотеатрів як культурних центрів, зокрема створення багатофункціональних культурних просторів для реалізації мультидисциплінарних проєктів на базі муніципальних кінотеатрів «Київська Русь», «Братислава» та «Кіото».

– Створення та розвиток Київського муніципального дому національностей.

– Створення та підтримка альтернативного культурного простору (проведення театральних фестивалів та філармонійних концертів на відкритих майданчиках).

Виконавець: ДК.

1.2. Оновлення наявних об'єктів культури відповідно до вимог часу:

– Комплексний ремонт та модернізація об'єктів культури (зокрема покращення їх матеріально-технічної бази).

– Впровадження автоматизованої системи обліку експонатів у музеях та покращення умов їх зберігання.

– Створення єдиної електронної бібліотеки, використання ресурсу бібліотек для створення культурно-інформаційних центрів, оновлення бібліотечних фондів (зокрема на електронних носіях).

– Приведення матеріально-технічної бази театрів до сучасних вимог європейського і світового рівня технічного оснащення.

Виконавець: ДК.

Операційна ціль 2 «Актуалізація та просування культурної пропозиції»

2.1. Забезпечення культурної пропозиції відповідно до сучасних вимог:

– Сприяння розвитку креативних індустрій у контексті сучасних культурних процесів, що відбуваються у світі, зокрема участь в організації великих культурних подій шляхом залучення приватного сектору.

– Проведення виставок видатних вітчизняних та зарубіжних діячів мистецтв та культури у музеях комунальної власності міста та центральних міських бібліотеках, проведення перших персональних виставок митців у Київській міській галереї мистецтв «Лавра».

– Стимулювання культурної пропозиції та просування культурних ініціатив на районному рівні, зокрема проведення культурно-мистецьких заходів на концертних майданчиках, розташованих на лівому березі річки Дніпро.

– Проведення мистецьких конкурсів з визначення культурно-мистецьких проєктів, для реалізації яких передбачається надання фінансової підтримки з бюджету м. Києва.

– Проведення дитячих конкурсів, фестивалів, виставок, олімпіад, пленерів та інших мистецьких творчих заходів

– Розширення міжнародної культурної співпраці, сприяння інтеграції у світовий культурний простір, реалізація спільних проєктів та обмін досвідом театральними та концертними організаціями з існуючими партнерами і пошук нових.

– Надання можливості доступу через інтернет до унікальних для міста послуг музеїв, театрів, бібліотек тощо.

Виконавець: ДК.

Основні проблеми, які передбачається розв'язати в результаті реалізації завдань та заходів

Необхідність розширення та модернізації інфраструктури галузі.

Невідповідність культурної пропозиції потребам населення.

Недостатня підтримка творчих ініціатив професійних мистецьких колективів щодо втілення оригінальних авторських проєктів, проведення міжнародних фестивалів та спільних мистецьких проєктів.

Відсутність належних умов для збереження, відродження та розвитку етнічної, культурної та мовної самобутності, вивчення рідної мови, історії осіб, які належать до національних меншин і проживають у місті Києві.

Недостатній рівень популяризації культурного продукту.

III. УМОВИ ТА РЕСУРСНЕ ЗАБЕЗПЕЧЕННЯ РОЗВИТКУ МІСТА

Цільові індикатори, які передбачається досягти в середньостроковій перспективі

№	Індикатор	Одиниця виміру	2021	2022	2023	Джерело інформації
1	Темп росту надходжень до бюджету міста Києва, порівняно з попереднім роком	%	105	105	105	ДФ
2	Кількість проєктів із залученням коштів міжнародних фінансових організацій та донорів	од.	1	2	2	ДЕІ
3	Обсяг коштів, передбачених на громадський бюджет	млн грн	170,0	200,0	220,0	ДФ
4	Кількість створених відкритих просторів (громадських хабів)	од.	1	2	2	ДСК
5	Залучення киян до інструментів партисипації	тис. осіб	30	60	90	ДСК
6	Імплементація концепції Комунікативної стратегії міста Києва на 2021–2023 роки	так/ні	так	так	так	ДСК
7	Тренінгові програми у рамках діяльності Київ-медіапростору	цикл	18	36	36	ДСК
8	Рівень поінформованості щодо реалізації завдань міської політики шляхом опитування громадської думки	%	36	37	39	ДСК
9	Підтвердження системи управління якістю ДВФКА відповідно до стандарту ISO 9001:2015	так/ні	так	так	так	ДВФКА
10	Частка структурних підрозділів КМДА та РДА, які здійснюють заходи управління ризиками відповідно до Порядку СВК та моделі COSO	%	70	80	90	ДВФКА, структурні підрозділи КМДА, РДА
11	Частка структурних підрозділів КМДА та РДА, в яких визначено параметри процесів, що забезпечують виконання функцій таких структурних підрозділів КМДА та РДА, та здійснюється аналіз їх досягнення	%	20	50	70	ДВФКА, структурні підрозділи КМДА, РДА
12	Частка структурних підрозділів КМДА та РДА, які здійснюють періодичні оцінки (аудити) системи внутрішнього контролю відповідно до Порядку СВК та моделі COSO	%	20	50	70	ДВФКА, структурні підрозділи КМДА, РДА
13	Кількість затверджених середньострокових стратегічних	од.	284	285	284	ДЕІ

№	Індикатор	Одиниця виміру	2021	2022	2023	Джерело інформації
	планів розвитку підприємств, організацій, установ, що належать до комунальної власності територіальної громади міста Києва					
14	Кількість підприємств, організацій, установ, що належать до комунальної власності територіальної громади міста Києва, по яких затверджено ключові показники ефективності та завдання щодо їх діяльності	од.	132	132	132	ДЕІ
15	Кількість оцифрованих інвентаризаційних справ	тис. шт.	50	40	-	ДКВ, КП «КМБ Г»
16	Кількість підключених об'єктів сервісної мережевої інфраструктури	од.	364	306	306	ДІКТ
17	Кількість скачувань мобільного додатка	од.	450	600	800	ДІКТ

Завдання та заходи

Умова 1. Бюджетно-фінансова політика

– Реалізація пілотних проєктів із застосуванням механізму державно-приватного партнерства.

– Залучення в установленому порядку коштів приватних компаній до фінансування міських проєктів як спонсорської / меценатської допомоги.

– Проведення та участь у заходах, направлених на посилення співпраці з міжнародними фінансовими організаціями і донорами:

- проведення презентацій проєктів за стратегічними секторами міського розвитку за участі ключових донорів, які представлені в Україні;

- реалізація проєктів із залучення коштів міжнародних фінансових організацій та донорів.

Виконавці: ДЕІ, КП «КІА», структурні підрозділи КМДА.

Умова 2. Міжнародне міжрегіональне співробітництво та обмін досвідом

2.1. Розширення переліку міст-, регіонів- та країн-партнерів:

– Активізація роботи з існуючими партнерами та пошуку нових на національній та міжнародній арені для реалізації спільних проєктів та обміну досвідом (зокрема через співпрацю з асоціаціями, містами-побратимами тощо).

Виконавці: апарат КМДА (УМЗ), апарат КМДА (УОРРЗ), ДЕІ, структурні підрозділи КМДА.

2.2. Співробітництво з громадами прилеглих до міста Києва територій для реалізації спільних проєктів:

– Розробка взаємовигідних механізмів реалізації спільних проєктів з громадами територій, прилеглих до м. Києва.

Виконавці: ДСК, структурні підрозділи КМДА, КНДУ «НДІРоМ».

Умова 3. Залучення громадян до процесів формування, реалізації та контролю міської політики

3.1. Розвиток інноваційних форм участі для киян (відкрите урядування та електронна демократія):

– Розвиток проекту «Громадський бюджет» для залучення киян до прийняття рішень щодо розвитку міста, забезпечення діалогу між місцевою владою та громадськістю шляхом співпраці під час процесу формування бюджету.

Виконавці: ДФ, ДІКТ.

– Розвиток Платформи електронної демократії, створення мобільних додатків для участі у голосуванні, поданні петицій тощо.

– Проведення інформаційно-консультаційних заходів щодо реалізації міських проєктів зі створення ІКТ та е-сервісів, популяризація та навчання користуванню е-сервісами.

Виконавець: ДІКТ.

3.2. Забезпечення ефективної системи контролю за діяльністю влади з боку мешканців м. Києва:

– Використання сучасних геоінформаційних та інформаційних систем для надання доступу до муніципальних даних (інформація про об'єкти комунальної власності, земельного кадастру тощо).

Виконавець: ДІКТ.

– Створення автоматизованої публічно доступної системи обліку договорів, пов'язаних з майном громади Києва (аналітичні дані та тексти договорів, включаючи всі зміни).

Виконавці: ДІКТ, ДКВ.

3.3. Налагодження комунікації «влада – громадськість»:

– Розробка проєкту та затвердження концепції Комунікативної стратегії міста Києва на 2021–2023 роки з урахуванням основних пріоритетів розвитку міста Києва й сучасних суспільно-економічних реалій.

Виконавець: ДСК.

– Створення Київ-медіапростору для підвищення рівня медіаграмотності населення та розвитку взаємодії громади і влади міста.

Виконавці: ДСК, КП КМР «Телекомпанія «Київ».

– Розвиток КП «Центр публічної комунікації та інформації», зокрема шляхом створення відкритих просторів (громадських хабів) та залучення киян до інструментів партисипації.

Виконавці: ДСК, КП «Центр публічної комунікації та інформації».

Умова 4. Реалізація концепції Київ Smart City

4.1. Розвиток сучасної ефективної платформи управління міською інфраструктурою та даними:

– Розвиток міської сервісної мережевої інфраструктури на об'єктах комунальної власності територіальної громади міста Києва.

– Розвиток мобільного додатка із особистим кабінетом користувача для швидкого та зручного доступу громадян до всіх електронних міських сервісів.

– Забезпечення високошвидкісним доступом до мережі Інтернет та міських сервісів у закладах освіти та охорони здоров'я м. Києва.

– Створення муніципальної мережі wi-fi для забезпечення доступу до мережі Інтернет та електронних послуг мешканцям та гостям м. Києва.

– Розбудова міського дата-центру, створення резервного дата-центру, модернізація локальних обчислювальних мереж структурних підрозділів КМДА, створення систем та центру кібербезпеки.

– Розвиток та розширення функціоналу ІТС «Єдина міська платформа електронної взаємодії, управління даними та сервісами», інтеграція інформаційно-аналітичних систем у єдину міську платформу з метою удосконалення та збільшення кількості сервісів для населення в електронному вигляді та забезпечення їх подальшого розвитку.

– Розвиток міських реєстрів, проекту «Мініципальна картка «Картка киянина» та інших інформаційних ресурсів.

– Розгортання мережі LoRaWAN та розвиток платформи інтернету речей (IoT).

– Створення CRM-системи (створення, впровадження, супровід та модернізація автоматизованої системи управління єдиною міською абонентською службою).

Виконавець: ДІКТ.

4.2. Відкриття нових можливостей сучасної смарт-економіки на основі інновацій і розвитку знань:

– Розробка стандартів Smart City з метою стимулювання співробітництва між містом, бізнесом, спільнотою.

– Стимулювання розвитку інноваційного середовища (створення хабів та інкубаторів міських проєктів, стимулювання співпраці університетів, дослідницьких структур, IT-індустрії, міської влади та громадського сектору).

– Створення сучасної ефективної платформи управління міською інфраструктурою та даними у різних сферах життєдіяльності міста.

Виконавець: ДІКТ.

Умова 5. Підвищення ефективності та прозорості роботи міських органів влади і служб

5.1. Реорганізація та підвищення ефективності внутрішніх процесів органів міської влади:

– Впровадження системи управління якістю (стандартів ISO).

Виконавець: ДВФКА.

5.2. Удосконалення системи контролю за діяльністю комунальних підприємств та бюджетних організацій:

– Розробка і впровадження системи управлінської звітності для комунальних підприємств міста Києва, які мають стратегічне значення для столиці відповідно до міжнародних практик.

Виконавці: ДЕІ, структурні підрозділи КМДА.

– Вдосконалення системи внутрішнього контролю відповідно до Порядку СВК та моделі COSO.

Виконавці: ДВФКА, структурні підрозділи КМДА, РДА.

– Розробка та затвердження стратегічних планів діяльності підприємств, установ, організацій комунальної власності м. Києва на середньострокову перспективу.

– Підвищення фінансової та операційної ефективності діяльності комунальних підприємств міста Києва шляхом покращення якості виконання покладених на них функцій і завдань та оптимізації їх кількості.

– Підвищення ефективності видатків структурних підрозділів виконавчого органу Київської міської ради (Київської міської державної адміністрації) та комунальних підприємств територіальної громади міста Києва шляхом оптимізації

процедур публічних закупівель (створення централізованої закупівельної організації міста Києва).

Виконавці: ДЕІ, структурні підрозділи КМДА, РДА, КП.

5.3. Забезпечення ефективного управління активами міста:

– Оцифрування інвентаризаційних справ, які зберігаються у сховищах КП «Київське міське бюро технічної інвентаризації», та формування бази даних, впровадження та супроводження системи автоматизації процесів ведення електронної бази даних технічної документації на об'єкти нерухомого майна міста Києва.

Виконавці: ДКВ, КП «КМБТІ».

– Створення сервісу в рамках єдиного мобільного додатка із особистим кабінетом, який надаватиме користувачам інформацію про оренду майна: власник, місце розташування, вартість, можливість попереднього бронювання, мінімальний / максимальний період оренди та інші умови.

Виконавець: ДІКТ.

Основні проблеми, які передбачається розв'язати в результаті реалізації завдань та заходів

Повільні темпи цифровізації міського господарства.

Відсутність єдиної бази даних для забезпечення органів виконавчої влади та місцевого самоврядування необхідною інформацією для прийняття оптимальних управлінських рішень.

Відсутність єдиного агрегованого мобільного додатка для отримання доступу до муніципальних електронних сервісів.

Недостатність узгоджених стратегічних та ефективних каналів комунікації з роз'яснення міських політик, що впливає на об'єктивне сприйняття громадянами дій і рішень місцевої влади.

Відсутність належного рівня громадської та правової культури населення, корпоративної культури партнерства влади і громади.

Недостатній рівень залучення жителів столиці до процесу прийняття рішень влади на етапі їх підготовки.

Необхідність підвищення фінансової та операційної ефективності діяльності комунальних підприємств, оптимізації їх кількості шляхом ліквідації неприбуткових підприємств з дублюючими завданнями.

СПИСОК СКОРОЧЕНЬ

АІС ОУЗР	Автоматизована інформаційна система обліку та управління земельними ресурсами територіальної громади м. Києва
АСКОЕ	Автоматизована система комерційного обліку електричної енергії
АСКОТЕ	Автоматизована система комерційного обліку теплової енергії
АСКДР	Автоматизована система керування дорожнім рухом
АСОП	Автоматизована система обліку оплати проїзду в міському пасажирському транспорті міста Києва
АТО/ООС	Операція об'єднаних сил
БСА	Бортницька станція аерації
ВІЛ	Вірус імунодефіциту людини
ВПО	Внутрішньо переміщені особи
ВРП	Валовий регіональний продукт
ГБ	Громадський бюджет
ГО	Громадська організація
ГС	Громадська спілка
ГУ	Головне управління
ГУ ДСНС у м. Києві	Головне управління Державної служби України з надзвичайних ситуацій у м. Києві
ГУНП у м. Києві	Головне управління Національної поліції у м. Києві
ГФОГПДК	Громадські формування з охорони громадського порядку і державного кордону
ДБЖЗ	Департамент будівництва та житлового забезпечення виконавчого органу Київської міської ради (Київської міської державної адміністрації)
ДВФКА	Департамент внутрішнього фінансового контролю та аудиту виконавчого органу Київської міської ради (Київської міської державної адміністрації)
ДЕІ	Департамент економіки та інвестицій виконавчого органу Київської міської ради (Київської міської державної адміністрації)
Держнаглядохоронпраці України	Державний комітет України по нагляду за охороною праці
Держстандарт України	Державний комітет стандартизації, метрології та сертифікації України
ДЖКІ	Департамент житлово-комунальної інфраструктури виконавчого органу Київської міської ради (Київської міської державної адміністрації)
ДЗР	Департамент земельних ресурсів виконавчого органу Київської міської ради (Київської міської державної адміністрації)
ДІКТ	Департамент інформаційно-комунікаційних технологій виконавчого органу Київської міської ради (Київської міської державної адміністрації)
ДК	Департамент культури виконавчого органу Київської

ДКВ	міської ради (Київської міської державної адміністрації) Департамент комунальної власності м. Києва виконавчого органу Київської міської ради (Київської міської державної адміністрації)
ДМА	Департамент містобудування та архітектури виконавчого органу Київської міської ради (Київської міської державної адміністрації)
ДМБ	Департамент міського благоустрою виконавчого органу Київської міської ради (Київської міської державної адміністрації)
ДМБЗ	Департамент муніципальної безпеки виконавчого органу Київської міської ради (Київської міської державної адміністрації)
ДМС	Департамент молоді та спорту виконавчого органу Київської міської ради (Київської міської державної адміністрації)
ДОЗ	Департамент охорони здоров'я виконавчого органу Київської міської ради (Київської міської державної адміністрації)
ДОКС	Департамент охорони культурної спадщини виконавчого органу Київської міської ради (Київської міської державної адміністрації)
ДОН	Департамент освіти і науки виконавчого органу Київської міської ради (Київської міської державної адміністрації)
ДПДАБК	Департамент з питань державного архітектурно- будівельного контролю міста Києва виконавчого органу Київської міської ради (Київської міської державної адміністрації)
ДПРП	Департамент промисловості та розвитку підприємництва виконавчого органу Київської міської ради (Київської міської державної адміністрації)
ДПТ	Детальні плани територій
ДСК	Департамент суспільних комунікацій виконавчого органу Київської міської ради (Київської міської державної адміністрації)
ДСП	Департамент соціальної політики виконавчого органу Київської міської ради (Київської міської державної адміністрації)
ДТІ	Департамент транспортної інфраструктури виконавчого органу Київської міської ради (Київської міської державної адміністрації)
ДТП	Дорожньо-транспортна пригода
Д(Ц)НАП	Департамент (Центр) надання адміністративних послуг виконавчого органу Київської міської ради (Київської міської державної адміністрації)
ДФ	Департамент фінансів виконавчого органу Київської міської ради (Київської міської державної адміністрації)

ДЮСШ	Дитячо-юнацькі спортивні школи
ЄС	Європейський Союз
ЕСКО	Співпраця з енергосервісними компаніями
ЖЕО	Житлово-експлуатаційні організації
ЖБК	Житлово-будівельні кооперативи
ЗВО	Заклади вищої освіти
ЗДО	Заклади дошкільної освіти
ЗЗСО	Заклади загальної середньої освіти
ЗМІ	Засоби масової інформації
ЗНО	Зовнішнє незалежне оцінювання
ЗО	Заклади освіти
ЗПО	Заклади позашкільної освіти
ЗПТО	Заклади професійно-технічної освіти
ІАС	Інформаційно-аналітична система
ІКТ	Інформаційно-комунікаційні технології
ІППО	Інститут післядипломної педагогічної освіти
ІР ЄЦТО міста	Інформаційні ресурси єдиної цифрової топографічної основи території міста Києва
КАРС «Київська служба порятунку»	Комунальна аварійно-рятувальна служба «Київська служба порятунку»
КБУ «КЦ міста Києва»	Комунальна бюджетна установа «Контактний центр міста Києва»
КМДА	Виконавчий орган Київської міської ради (Київська міська державна адміністрація)
КМЦЗ	Київський міський центр зайнятості
КМЦСС	Київський міський центр соціальних служб
КНДУ «НДІРоМ»	Комунальна науково-дослідна установа «Науково-дослідний інститут соціально-економічного розвитку міста»
КНП	Комунальне некомерційне підприємство
КП	Комунальне підприємство
КП «ГВП»	Комунальне підприємство «Група впровадження проекту з енергозбереження в адміністративних і громадських будівлях м. Києва» виконавчого органу Київської міської ради (Київської міської державної адміністрації)
КП «ГІОЦ»	Комунальне підприємство «Головний інформаційно-обчислювальний центр»
КП «КІА»	Комунальне підприємство «Київське інвестиційне агентство»
КП «КМБТІ»	Комунальне підприємство Київської міської ради «Київське міське бюро технічної інвентаризації»
КП «КМ ТІЦ»	Комунальне підприємство виконавчого органу Київської міської ради (Київської міської державної адміністрації) «Київський міський туристично-інформаційний центр»
КП «СУПІР»	Комунальне підприємство «Спеціалізоване управління протизсувних підземних робіт»
КУБГ	Київський університет імені Бориса Грінченка
МОП	Міжнародна організація праці

ООН	Організація Об'єднаних Націй
ОСББ	Об'єднання співвласників багатоквартирних будинків
ПАТ	Публічне акціонерне товариство
ПДВ	Податок на додану вартість
ПДР	Правила дорожнього руху
ПІТ	Попередньо ізольована труба
Порядок СВК	Порядок організації системи внутрішнього контролю у виконавчому органі Київської міської ради (Київській міській державній адміністрації), районних в місті Києві державних адміністраціях, підприємствах, установах і організаціях комунальної власності територіальної громади міста Києва, затверджений розпорядженням виконавчого органу Київської міської ради (Київської міської державної адміністрації) від 07 травня 2020 року № 690
ПрАТ	Приватне акціонерне товариство
РДА	Районні в місті Києві державні адміністрації
СКП	Спеціалізоване комунальне підприємство
СНІД	Синдром набутого імунodefіциту
ССДС	Служба у справах дітей та сім'ї виконавчого органу Київської міської ради (Київської міської державної адміністрації)
ТЕЦ	Теплоелектроцентрально
ТОВ	Товариство з обмеженою відповідальністю
ТПВ	Тверді побутові відходи
УПП у м. Києві	Управління патрульної поліції у м. Києві
У(І)СК	Управління (інспекція) самоврядного контролю виконавчого органу Київської міської ради (Київської міської державної адміністрації)
УЕІР	Управління екології та природних ресурсів виконавчого органу Київської міської ради (Київської міської державної адміністрації)
УМЗ	Управління міжнародних зв'язків апарату виконавчого органу Київської міської ради (Київської міської державної адміністрації)
УОРРЗ	Управління організаційної роботи та регіональних зв'язків апарату виконавчого органу Київської міської ради (Київської міської державної адміністрації)
УІР	Управління з питань реклами виконавчого органу Київської міської ради (Київської міської державної адміністрації)
УТІ	Управління туризму та промоцій виконавчого органу Київської міської ради (Київської міської державної адміністрації)
ЦНАП	Центр надання адміністративних послуг
ЮНЕСКО	Спеціалізована установа Організації Об'єднаних Націй з питань освіти, науки і культури

Додаток 1

до Програми економічного і соціального розвитку м. Києва на 2021–2023 роки

Основні прогнозні показники соціально-економічного розвитку м. Києва на 2021–2023 роки

Показники	Одиниця виміру	2020 рік		2021 рік		2022 рік		2023 рік	
		Звіт	Очікуваний	Базовий	Альтернативний	Базовий	Альтернативний	Базовий	Альтернативний
Валовий регіональний продукт (у фактичних цінах)	млрд грн	1001,6 (розрахунок)	1148,1	1298,0	1301,2	1452,8	1453,8		
Реальний валовий регіональний продукт (у цінах попереднього року)	%	97,2 (попередні)	103,8	103,5	103,9	104,3	104,7		
Середньорічна чисельність наявного населення	тис. осіб	2964,8	2961,5	2968,0	2971,0	2977,2	2984,1		
жінок ¹	тис. осіб	1595,1	1595,0	1598,5	1586,5	1603,4	1593,5		
чоловіків ¹	тис. осіб	1369,7	1366,5	1369,5	1384,5	1373,8	1390,6		
Індекс промислової продукції	%	97,7	104,2	101,4	102,7	101,9	102,6		
Індекс споживчих цін, грудень до грудня попереднього року	%	105,8	109,2	108,3	108,2	107,9	107,7		
Оборот роздрібною торгівлі	млн грн	236220,4	274181,0	304731,6	313224,4	338686,4	356421,2		
Темп зростання (зменшення) обороту роздрібною торгівлі	%	108,7	109,5	109,5	112,0	109,5	113,0		
Середньомісячна номінальна заробітна плата одного штатного працівника	грн	17086	20175	22734	24375	25910	28152		
жінок		15971	18763	21166	22742	24148	26322		
чоловіків		18373	21789	24530	26252	27931	30263		
Індекс реальної заробітної плати	%	105,0	108,9	104,6	112,4	106,4	108,4		
Рівень безробіття населення у віці 15–70 років (за методологією МОП), до робочої сили відповідної вікової групи	%	6,8	7,2	6,9	6,6	6,3	6,2		
жінок	%	5,5	6,0	5,5	5,0	5,1	4,7		
чоловіків	%	8,1	8,4	7,7	7,4	7,2	6,9		
Зайняте населення у віці 15–70 років, в середньому за період	тис. осіб	1351,5	1340,0	1343,0	1348,0	1347,0	1353,0		
жінок	тис. осіб	683,8	673,0	674,0	675,0	676,0	678,0		
чоловіків	тис. осіб	667,7	667,0	669,0	673,0	671,0	675,0		

¹ Розраховано по структурі постійного населення.

Продовження додатку 1

Показники	Одиниця виміру	2020 рік		2021 рік		2022 рік		2023 рік	
		Звіт	Очікуваний	Базовий	Альтернативний	Базовий	Альтернативний	Базовий	Альтернативний
Обсяг капітальних інвестицій	млн грн	163036,3	174003,8	207905,0	215313,1	245149,8	257979,6		
Темп зростання (зменшення) обсягу капітальних інвестицій	%	63,7	97,6	113,9	116,0	112,6	113,7		
Обсяг прямих іноземних інвестицій (інструментів участі в капіталі), всього нарастаючим підсумком на кінець року	млн дол. США	15923,3	19615,9	21148,4	21283,4	22819,2	23156,3		
Темп зростання (зменшення) обсягу прямих іноземних інвестицій (інструментів участі в капіталі)	%	88,1	123,2	107,8	108,5	107,9	108,8		
Обсяг експорту товарів	млн дол. США	12427,6	14053,6	15220,0	15388,7	16285,4	16650,5		
Темп зростання (зменшення) обсягу експорту товарів	%	99,5	112,9	108,3	109,5	107,0	108,2		
Обсяг імпорту товарів	млн дол. США	23929	28785,9	31376,6	31606,9	34279,0	35099,5		
Темп зростання (зменшення) обсягу імпорту товарів	%	93,1	125,3	109,0	109,8	109,3	111,1		

Київський міський голова

Віталій КЛИЧКО

Додаток 2
до Програми економічного і соціального
розвитку м. Києва на 2021–2023 роки

Перелік міських цільових програм, які фінансувались у 2021 році та передбачається фінансувати у 2022 році за рахунок бюджетних коштів

№ п/п	Найменування міських цільових програм
1	Комплексна міська цільова програма сприяння розвитку підприємництва, промисловості та споживчого ринку на 2019-2022 роки
2	Комплексна програма реалізації містобудівної політики на 2019-2023 роки*
3	Міська цільова програма використання та охорони земель міста Києва на 2019-2021 роки
4	Міська цільової програми використання та охорони земель міста Києва на 2022-2025 роки
5	Міська цільова програма розвитку туризму в місті Києві на 2019-2021 роки
6	Міська цільова програма розвитку туризму в місті Києві на 2022-2024 роки
7	Комплексна цільова програма підвищення енергоефективності та розвитку житлово-комунальної інфраструктури міста Києва на 2021-2025 роки
8	Міська цільова програма зовнішнього освітлення міста Києва на період 2019-2022 років
9	Міська комплексна цільова програма підвищення організації та безпеки дорожнього руху в місті Києві до 2022 року
10	Міська цільова програма розвитку транспортної інфраструктури м. Києва на 2019-2023 роки
11	Міська цільова програма «Турбота. Назустріч киянам» на 2019-2021 роки»
12	Міська цільова програма «Турбота. Назустріч киянам» на 2022-2024 роки
13	Міська комплексна цільова програма «Київ без бар'єрів» на 2018-2021 роки
14	Міська цільова програма «Соціальне партнерство» на 2019-2021 роки
15	Міська цільова програма «Соціальне партнерство» на 2022-2024 роки
16	Комплексна цільова програма забезпечення житлом громадян, які потребують поліпшення житлових умов, на 2022-2024 роки*
17	Міська цільова програма «Діти. Сім'я. Столиця на 2019-2021 роки»
18	Міська цільова програма «Діти. Сім'я. Столиця на 2022-2024 роки»
19	Міська цільова програма «Запобігання та протидії домашньому насильству та/або насильству за ознакою статі на 2022-2024 роки»
20	Міська цільова програма «Київ – місто рівних можливостей» на 2022-2024 роки*
21	Міська цільова програма «Здоров'я киян» на 2020-2022 роки
22	Міська цільова програма протидії захворюванню на туберкульоз на 2017-2021 роки
23	Міська цільова програма протидії епідемії ВІЛ-інфекції на 2017-2021 роки
24	Міська цільова програма «Громадське здоров'я на 2022-2024 роки»
25	Міська комплексна цільова програма «Молодь та спорт столиці» на 2019-2021 роки
26	Міська комплексна цільова програма «Молодь та спорт столиці» на 2022-2024 роки*
27	Комплексна міська цільова програма екологічного благополуччя на 2019-2021 роки

№ п/п	Найменування міських цільових програм
28	Комплексна міська цільова програма екологічного благополуччя на 2022-2025 роки
29	Київська міська цільова програма контролю за утриманням домашніх тварин та регулювання численності безпритульних тварин гуманними методами на 2020 - 2022 роки
30	Міська комплексна цільова програма «Освіта Києва. 2019 – 2023 роки»
31	Міська цільова комплексна програма профілактики та протидії злочинності в м. Києві «Безпечна столиця» на 2019-2021 роки
32	Міська цільова комплексна програма профілактики та протидії злочинності в місті Києві «Безпечна столиця» на 2022-2024 роки*
33	Міська цільова програма забезпечення готовності до дій за призначенням територіальної підсистеми міста Києва єдиної державної системи цивільного захисту на 2020-2022 роки
34	Комплексна міська цільова програма «Столична культура: 2019-2021 роки»
35	Комплексна міської цільова програма «Столична культура: 2022-2024 роки»*
36	Міська цільова програма «Охорона та збереження культурної спадщини м. Києва на 2019-2021 роки»
37	Міська цільова програма «Охорона та збереження культурної спадщини м. Києва на 2022-2024 роки»
38	Міська цільова програма зміцнення і розвитку міжнародних зв'язків на 2019-2022 роки
39	Міська цільова програма «Сприяння розвитку громадянського суспільства у м. Києві на 2020-2024 рр.»
40	Міська цільова програма розвитку інформаційно-комунікативної сфери м. Києва на 2019-2021 роки
41	Міська цільова програма розвитку інформаційно-комунікативної сфери міста Києва на 2022-2024 роки
42	Комплексна міська цільова програма «Електронна столиця» на 2019-2022 роки
43	Міська цільова програма «Управління об'єктами комунальної власності територіальної громади міста Києва на 2019-2021 роки»
44	Міська цільова програма «Управління об'єктами комунальної власності територіальної громади міста Києва на 2022-2024 роки»*
45	Міська цільова програма організації благоустрою в місті Києві на 2022-2024 роки*

*проект

Київський міський голова

Віталій КЛИЧКО

ПРОГРАМА ЕКОНОМІЧНОГО І СОЦІАЛЬНОГО РОЗВИТКУ М.КИЄВА НА 2021-2023 РОКИ

РОЗПОДІЛ АСИГНУВАНЬ У 2021 РОЦІ НА ФІНАНСУВАННЯ КАПІТАЛЬНИХ ВИДАТКІВ
ЗА НАПРЯМАМИ ВИКОРИСТАННЯ БЮДЖЕТНИХ КОШТІВ

Головний розпорядник бюджетних коштів, замовник, вид робіт	Обсяги фінансування, всього	Спеціальний фонд бюджету м.Києва				Державний бюджет України
		Всього	в тому числі:			Державний фонд регіонального розвитку
			Бюджет розвитку	Цільові фонди	Субвенція на утримання та розвиток автомобіль- них доріг	
1	2	3	4	5	6	7
ВСЬОГО	15913970,7	15657867,9	13348156,2		2309711,7	256102,8
- капітальні вкладення	9085688,3	8829585,5	7616354,8		1213230,7	256102,8
- капітальний ремонт	6828282,4	6828282,4	5731801,4		1096481,0	
<u>ТРАНСПОРТ ТА ТРАНСПОРТНА ІНФРАСТРУКТУРА, ДОРОЖНЄ ГОСПОДАРСТВО</u>	7827189,9	7827189,9	5517478,2		2309711,7	
- капітальні вкладення	4911079,5	4911079,5	3697848,8		1213230,7	
- капітальний ремонт	2916110,4	2916110,4	1819629,4		1096481,0	
<i>ДЕПАРТАМЕНТ ТРАНСПОРТНОЇ ІНФРАСТРУКТУРИ</i>	7784390,3	7784390,3	5474678,6		2309711,7	
- капітальні вкладення	4868279,9	4868279,9	3655049,2		1213230,7	
- капітальний ремонт	2916110,4	2916110,4	1819629,4		1096481,0	
КОМУНАЛЬНЕ ПІДПРИЄМСТВО "КИЇВПАСТРАНС"	552403,7	552403,7	552403,7			
- капітальні вкладення	477403,7	477403,7	477403,7			
- капітальний ремонт	75000,0	75000,0	75000,0			
КОМУНАЛЬНА КОРПОРАЦІЯ "КИЇВАВТОДОР"	2626338,0	2626338,0	1509857,0		1116481,0	
- капітальні вкладення	264248,9	264248,9	244248,9		20000,0	
- капітальний ремонт	2362089,1	2362089,1	1265608,1		1096481,0	
КОМУНАЛЬНЕ ПІДПРИЄМСТВО "ДИРЕКЦІЯ БУДІВНИЦТВА ШЛЯХОВО-ТРАНСПОРТНИХ СПОРУД"	4054298,4	4054298,4	2861067,7		1193230,7	
- капітальні вкладення	4054298,4	4054298,4	2861067,7		1193230,7	
КОМУНАЛЬНЕ ПІДПРИЄМСТВО "КИЇВСЬКИЙ МЕТРОПОЛІТЕН"	20063,6	20063,6	20063,6			
- капітальні вкладення	20063,6	20063,6	20063,6			
КП "ЖИТЛОІНВЕСТБУД - УКБ"	1500,0	1500,0	1500,0			
- капітальні вкладення	1500,0	1500,0	1500,0			
КОМУНАЛЬНЕ ПІДПРИЄМСТВО "ІНЖЕНЕРНИЙ ЦЕНТР"	2038,2	2038,2	2038,2			
- капітальні вкладення	2038,2	2038,2	2038,2			
КП "КИЇВМІСЬКСВІТЛО"	490173,4	490173,4	490173,4			
- капітальні вкладення	19152,1	19152,1	19152,1			

Головний розпорядник бюджетних коштів, замовник, вид робіт	Обсяги фінансування, всього	Спеціальний фонд бюджету м.Києва				Державний бюджет України
		Всього	в тому числі:			Державний фонд регіонального розвитку
			Бюджет розвитку	Цільові фонди	Субвенція на утримання та розвиток автомобіль- них доріг	
1	2	3	4	5	6	7
- капітальний ремонт	471021,3	471021,3	471021,3			
КОМУНАЛЬНЕ ПІДПРИЄМСТВО "ЦЕНТР ОРГАНІЗАЦІЇ ДОРОЖНЬОГО РУХУ"	37575,0	37575,0	37575,0			
- капітальні вкладення	29575,0	29575,0	29575,0			
- капітальний ремонт	8000,0	8000,0	8000,0			
УПРАВЛІННЯ ЕКОЛОГІЇ ТА ПРИРОДНИХ РЕСУРСІВ	765,0	765,0	765,0			
- капітальні вкладення	765,0	765,0	765,0			
КП "ПЛЕСО"	765,0	765,0	765,0			
- капітальні вкладення	765,0	765,0	765,0			
ДЕСНЯНСЬКА РАЙОННА В МІСТІ КИЄВІ ДЕРЖАВНА АДМІНІСТРАЦІЯ	12504,6	12504,6	12504,6			
- капітальні вкладення	12504,6	12504,6	12504,6			
ОБОЛОНСЬКА РАЙОННА В МІСТІ КИЄВІ ДЕРЖАВНА АДМІНІСТРАЦІЯ	27000,0	27000,0	27000,0			
- капітальні вкладення	27000,0	27000,0	27000,0			
ПОДІЛЬСЬКА РАЙОННА В МІСТІ КИЄВІ ДЕРЖАВНА АДМІНІСТРАЦІЯ	2530,0	2530,0	2530,0			
- капітальні вкладення	2530,0	2530,0	2530,0			
ЖИТЛОВО-КОМУНАЛЬНЕ ГОСПОДАРСТВО	4482951,0	4252458,5	4252458,5			230492,5
- капітальні вкладення	2473543,8	2243051,3	2243051,3			230492,5
- капітальний ремонт	2009407,2	2009407,2	2009407,2			
ДЕПАРТАМЕНТ ТРАНСПОРТНОЇ ІНФРАСТРУКТУРИ	200,0	200,0	200,0			
- капітальні вкладення	200,0	200,0	200,0			
КОМУНАЛЬНЕ ПІДПРИЄМСТВО "ДИРЕКЦІЯ БУДІВНИЦТВА ШЛЯХОВО-ТРАНСПОРТНИХ СПОРУД"	200,0	200,0	200,0			
- капітальні вкладення	200,0	200,0	200,0			
ДЕПАРТАМЕНТ ЖИТЛОВО-КОМУНАЛЬНОЇ ІНФРАСТРУКТУРИ	2252897,9	2022405,4	2022405,4			230492,5
- капітальні вкладення	1759993,1	1529500,6	1529500,6			230492,5
- капітальний ремонт	492904,8	492904,8	492904,8			
ПРАТ "АК "КИЇВВОДОКАНАЛ"	293155,2	117257,7	117257,7			175897,5
- капітальні вкладення	289155,2	113257,7	113257,7			175897,5
- капітальний ремонт	4000,0	4000,0	4000,0			
ПРАТ "КИЇВСПЕЦТРАНС"	444000,0	434000,0	434000,0			10000,0
- капітальні вкладення	444000,0	434000,0	434000,0			10000,0
КП "КИЇВЖИТЛОСПЕЦЕКСПЛУАТАЦІЯ"	1408,0	1408,0	1408,0			
- капітальні вкладення	100,0	100,0	100,0			

Головний розпорядник бюджетних коштів, замовник, вид робіт	Обсяги фінансування, всього	Спеціальний фонд бюджету м.Києва				Державний бюджет України
		Всього	в тому числі:			Державний фонд регіонального розвитку
			Бюджет розвитку	Цільові фонди	Субвенція на утримання та розвиток автомобіль- них доріг	
1	2	3	4	5	6	7
- капітальний ремонт	1308,0	1308,0	1308,0			
КП "СПЕЦЖИТЛОФОНД"	58000,0	58000,0	58000,0			
- капітальні вкладення	58000,0	58000,0	58000,0			
РС СКП КИЇВСЬКИЙ КРЕМАТОРІЙ	21300,0	21300,0	21300,0			
- капітальні вкладення	1000,0	1000,0	1000,0			
- капітальний ремонт	20300,0	20300,0	20300,0			
РС СКП СПЕЦКОМБІНАТ ПКПО	6812,2	6812,2	6812,2			
- капітальні вкладення	3692,0	3692,0	3692,0			
- капітальний ремонт	3120,2	3120,2	3120,2			
ДЕПАРТАМЕНТ ЖИТЛОВО-КОМУНАЛЬНОЇ ІНФРАСТРУКТУРИ	6946,9	6946,9	6946,9			
- капітальні вкладення	6946,9	6946,9	6946,9			
КОМУНАЛЬНЕ ПІДПРИЄМСТВО "ІНЖЕНЕРНИЙ ЦЕНТР"	72697,8	72697,8	72697,8			
- капітальні вкладення	1200,0	1200,0	1200,0			
- капітальний ремонт	71497,8	71497,8	71497,8			
КП "ВОДНО-ІНФОРМАЦІЙНИЙ ЦЕНТР"	1100,0	1100,0	1100,0			
- капітальний ремонт	1100,0	1100,0	1100,0			
КП "ГРУПА ВПРОВАДЖЕННЯ ПРОЕКТУ З ЕНЕРГОЗБЕРЕЖЕННЯ В АДМІНІСТРАТИВНИХ І ГРОМАДСЬКИХ БУДІВЛЯХ М.КИЄВА"	186400,0	186400,0	186400,0			
- капітальні вкладення	31400,0	31400,0	31400,0			
- капітальний ремонт	155000,0	155000,0	155000,0			
КП "КИЇВБУДРЕКОНСТРУКЦІЯ"	446073,6	446073,6	446073,6			
- капітальні вкладення	445073,6	445073,6	445073,6			
- капітальний ремонт	1000,0	1000,0	1000,0			
СВКП "КИЇВВОДФОНД"	12826,8	12826,8	12826,8			
- капітальні вкладення	8421,0	8421,0	8421,0			
- капітальний ремонт	4405,8	4405,8	4405,8			
КП "КИЇВТЕПЛОЕНЕРГО"	702177,4	657582,4	657582,4			44595,0
- капітальні вкладення	471004,4	426409,4	426409,4			44595,0
- капітальний ремонт	231173,0	231173,0	231173,0			
ДЕПАРТАМЕНТ БУДІВНИЦТВА ТА ЖИТЛОВОГО ЗАБЕЗПЕЧЕННЯ	434253,2	434253,2	434253,2			
- капітальні вкладення	434253,2	434253,2	434253,2			
ДЕПАРТАМЕНТ БУДІВНИЦТВА ТА ЖИТЛОВОГО ЗАБЕЗПЕЧЕННЯ	368296,2	368296,2	368296,2			

Головний розпорядник бюджетних коштів, замовник, вид робіт	Обсяги фінансування, всього	Спеціальний фонд бюджету м.Києва				Державний бюджет України
		Всього	в тому числі:			Державний фонд регіонального розвитку
			Бюджет розвитку	Цільові фонди	Субвенція на утримання та розвиток автомобіль- них доріг	
1	2	3	4	5	6	7
- капітальні вкладення	368296,2	368296,2	368296,2			
КП "СПЕЦЖИТЛОФОНД"	40000,0	40000,0	40000,0			
- капітальні вкладення	40000,0	40000,0	40000,0			
КП "ЖИТЛОІНВЕСТБУД - УКБ"	25957,0	25957,0	25957,0			
- капітальні вкладення	25957,0	25957,0	25957,0			
ДЕПАРТАМЕНТ МІСЬКОГО БЛАГОУСТРОЮ	27500,0	27500,0	27500,0			
- капітальні вкладення	27500,0	27500,0	27500,0			
КП "КИЇВСЬКА МІСЬКА ЛІКАРНЯ ВЕТЕРИНАРНОЇ МЕДИЦИНИ"	27500,0	27500,0	27500,0			
- капітальні вкладення	27500,0	27500,0	27500,0			
УПРАВЛІННЯ ЕКОЛОГІЇ ТА ПРИРОДНИХ РЕСУРСІВ	602657,5	602657,5	602657,5			
- капітальні вкладення	199271,5	199271,5	199271,5			
- капітальний ремонт	403386,0	403386,0	403386,0			
КОМУНАЛЬНЕ ОБ'ЄДНАННЯ "КИЇВЗЕЛЕНБУД"	485081,0	485081,0	485081,0			
- капітальні вкладення	92553,8	92553,8	92553,8			
- капітальний ремонт	392527,2	392527,2	392527,2			
КП "СПЕЦЖИТЛОФОНД"	2700,0	2700,0	2700,0			
- капітальні вкладення	2700,0	2700,0	2700,0			
КП "ПЛЕСО"	41376,5	41376,5	41376,5			
- капітальні вкладення	30517,7	30517,7	30517,7			
- капітальний ремонт	10858,8	10858,8	10858,8			
КП "КИЇВБУДРЕКОНСТРУКЦІЯ"	47500,0	47500,0	47500,0			
- капітальні вкладення	47500,0	47500,0	47500,0			
КП "КИЇВСЬКИЙ ЦЕНТР РОЗВИТКУ МІСЬКОГО СЕРЕДОВИЩА"	26000,0	26000,0	26000,0			
- капітальні вкладення	26000,0	26000,0	26000,0			
ДЕПАРТАМЕНТ МУНІЦИПАЛЬНОЇ БЕЗПЕКИ	3806,3	3806,3	3806,3			
- капітальний ремонт	3806,3	3806,3	3806,3			
ГОЛОСІВСЬКА РАЙОННА В МІСТІ КИЄВІ ДЕРЖАВНА АДМІНІСТРАЦІЯ	118949,0	118949,0	118949,0			
- капітальні вкладення	2440,0	2440,0	2440,0			
- капітальний ремонт	116509,0	116509,0	116509,0			
ДАРНИЦЬКА РАЙОННА В МІСТІ КИЄВІ ДЕРЖАВНА АДМІНІСТРАЦІЯ	153028,6	153028,6	153028,6			
- капітальний ремонт	153028,6	153028,6	153028,6			
ДЕСНЯНСЬКА РАЙОННА В МІСТІ КИЄВІ ДЕРЖАВНА АДМІНІСТРАЦІЯ	194495,8	194495,8	194495,8			

Головний розпорядник бюджетних коштів, замовник, вид робіт	Обсяги фінансування, всього	Спеціальний фонд бюджету м.Києва				Державний бюджет України
		Всього	в тому числі:			Державний фонд регіонального розвитку
			Бюджет розвитку	Цільові фонди	Субвенція на утримання та розвиток автомобіль- них доріг	
1	2	3	4	5	6	7
- капітальні вкладення	9000,0	9000,0	9000,0			
- капітальний ремонт	185495,8	185495,8	185495,8			
ДНІПРОВСЬКА РАЙОННА В МІСТІ КИЄВІ ДЕРЖАВНА АДМІНІСТРАЦІЯ	104588,8	104588,8	104588,8			
- капітальні вкладення	8886,0	8886,0	8886,0			
- капітальний ремонт	95702,8	95702,8	95702,8			
ОБОЛОНСЬКА РАЙОННА В МІСТІ КИЄВІ ДЕРЖАВНА АДМІНІСТРАЦІЯ	97257,1	97257,1	97257,1			
- капітальний ремонт	97257,1	97257,1	97257,1			
ПЕЧЕРСЬКА РАЙОННА В МІСТІ КИЄВІ ДЕРЖАВНА АДМІНІСТРАЦІЯ	59456,3	59456,3	59456,3			
- капітальний ремонт	59456,3	59456,3	59456,3			
ПОДІЛЬСЬКА РАЙОННА В МІСТІ КИЄВІ ДЕРЖАВНА АДМІНІСТРАЦІЯ	68528,7	68528,7	68528,7			
- капітальний ремонт	68528,7	68528,7	68528,7			
СВЯТОШИНСЬКА РАЙОННА В МІСТІ КИЄВІ ДЕРЖАВНА АДМІНІСТРАЦІЯ	105937,4	105937,4	105937,4			
- капітальний ремонт	105937,4	105937,4	105937,4			
СОЛОМ'ЯНСЬКА РАЙОННА В МІСТІ КИЄВІ ДЕРЖАВНА АДМІНІСТРАЦІЯ	141232,4	141232,4	141232,4			
- капітальні вкладення	32000,0	32000,0	32000,0			
- капітальний ремонт	109232,4	109232,4	109232,4			
ШЕВЧЕНКІВСЬКА РАЙОННА В МІСТІ КИЄВІ ДЕРЖАВНА АДМІНІСТРАЦІЯ	118162,0	118162,0	118162,0			
- капітальний ремонт	118162,0	118162,0	118162,0			
ОХОРОНА НАВКОЛИШНЬОГО СЕРЕДОВИЩА	35905,0	35905,0	35905,0			
- капітальні вкладення	35905,0	35905,0	35905,0			
УПРАВЛІННЯ ЕКОЛОГІЇ ТА ПРИРОДНИХ РЕСУРСІВ	35905,0	35905,0	35905,0			
- капітальні вкладення	35905,0	35905,0	35905,0			
КП "ПЛЕСО"	35905,0	35905,0	35905,0			
- капітальні вкладення	35905,0	35905,0	35905,0			
ОСВІТА	1603838,7	1603838,7	1603838,7			
- капітальні вкладення	658839,5	658839,5	658839,5			
- капітальний ремонт	944999,2	944999,2	944999,2			
ДЕПАРТАМЕНТ ОСВІТИ І НАУКИ	237996,9	237996,9	237996,9			
- капітальні вкладення	166679,5	166679,5	166679,5			
- капітальний ремонт	71317,4	71317,4	71317,4			
КП "СПЕЦЖИТЛОФОНД"	71132,3	71132,3	71132,3			

Головний розпорядник бюджетних коштів, замовник, вид робіт	Обсяги фінансування, всього	Спеціальний фонд бюджету м.Києва				Державний бюджет України
		Всього	в тому числі:			Державний фонд регіонального розвитку
			Бюджет розвитку	Цільові фонди	Субвенція на утримання та розвиток автомобіль- них доріг	
1	2	3	4	5	6	7
- капітальні вкладення	71132,3	71132,3	71132,3			
КП "ЖИТЛОІНВЕСТБУД - УКБ"	87952,0	87952,0	87952,0			
- капітальні вкладення	87952,0	87952,0	87952,0			
КП "ГРУПА ВПРОВАДЖЕННЯ ПРОЕКТУ З ЕНЕРГОЗБЕРЕЖЕННЯ В АДМІНІСТРАТИВНИХ І ГРОМАДСЬКИХ БУДІВЛЯХ М.КИЄВА"	4000,0	4000,0	4000,0			
- капітальні вкладення	4000,0	4000,0	4000,0			
ДЕПАРТАМЕНТ ОСВІТИ І НАУКИ	64912,6	64912,6	64912,6			
- капітальні вкладення	3595,2	3595,2	3595,2			
- капітальний ремонт	61317,4	61317,4	61317,4			
КОМУНАЛЬНЕ НЕКОМЕРЦІЙНЕ ПІДПРИЄМСТВО "ОСВІТНЯ АГЕНЦІЯ МІСТА КИЄВА"	10000,0	10000,0	10000,0			
- капітальний ремонт	10000,0	10000,0	10000,0			
ГОЛОСІЇВСЬКА РАЙОННА В МІСТІ КИЄВІ ДЕРЖАВНА АДМІНІСТРАЦІЯ	247576,8	247576,8	247576,8			
- капітальні вкладення	163189,1	163189,1	163189,1			
- капітальний ремонт	84387,7	84387,7	84387,7			
ДАРНИЦЬКА РАЙОННА В МІСТІ КИЄВІ ДЕРЖАВНА АДМІНІСТРАЦІЯ	299277,6	299277,6	299277,6			
- капітальні вкладення	110122,2	110122,2	110122,2			
- капітальний ремонт	189155,4	189155,4	189155,4			
ДЕСНЯНСЬКА РАЙОННА В МІСТІ КИЄВІ ДЕРЖАВНА АДМІНІСТРАЦІЯ	81785,2	81785,2	81785,2			
- капітальні вкладення	14800,0	14800,0	14800,0			
- капітальний ремонт	66985,2	66985,2	66985,2			
ДНІПРОВСЬКА РАЙОННА В МІСТІ КИЄВІ ДЕРЖАВНА АДМІНІСТРАЦІЯ	130161,2	130161,2	130161,2			
- капітальний ремонт	130161,2	130161,2	130161,2			
ОБОЛОНСЬКА РАЙОННА В МІСТІ КИЄВІ ДЕРЖАВНА АДМІНІСТРАЦІЯ	75861,5	75861,5	75861,5			
- капітальний ремонт	75861,5	75861,5	75861,5			
ПЕЧЕРСЬКА РАЙОННА В МІСТІ КИЄВІ ДЕРЖАВНА АДМІНІСТРАЦІЯ	37155,8	37155,8	37155,8			
- капітальні вкладення	1000,0	1000,0	1000,0			
- капітальний ремонт	36155,8	36155,8	36155,8			
ПОДІЛЬСЬКА РАЙОННА В МІСТІ КИЄВІ ДЕРЖАВНА АДМІНІСТРАЦІЯ	78110,5	78110,5	78110,5			
- капітальні вкладення	36500,0	36500,0	36500,0			
- капітальний ремонт	41610,5	41610,5	41610,5			

Головний розпорядник бюджетних коштів, замовник, вид робіт	Обсяги фінансування, всього	Спеціальний фонд бюджету м. Києва				Державний бюджет України
		Всього	в тому числі:			Державний фонд регіонального розвитку
			Бюджет розвитку	Цільові фонди	Субвенція на утримання та розвиток автомобіль- них доріг	
1	2	3	4	5	6	7
СВЯТОШИНСЬКА РАЙОННА В МІСТІ КИЄВІ ДЕРЖАВНА АДМІНІСТРАЦІЯ	192473,6	192473,6	192473,6			
- капітальні вкладення	110925,8	110925,8	110925,8			
- капітальний ремонт	81547,8	81547,8	81547,8			
СОЛОМ'ЯНСЬКА РАЙОННА В МІСТІ КИЄВІ ДЕРЖАВНА АДМІНІСТРАЦІЯ	160493,0	160493,0	160493,0			
- капітальні вкладення	55622,9	55622,9	55622,9			
- капітальний ремонт	104870,1	104870,1	104870,1			
ШЕВЧЕНКІВСЬКА РАЙОННА В МІСТІ КИЄВІ ДЕРЖАВНА АДМІНІСТРАЦІЯ	62946,6	62946,6	62946,6			
- капітальний ремонт	62946,6	62946,6	62946,6			
ОХОРОНА ЗДОРОВ'Я	818180,1	818180,1	818180,1			
- капітальні вкладення	338621,8	338621,8	338621,8			
- капітальний ремонт	479558,3	479558,3	479558,3			
ДЕПАРТАМЕНТ ОХОРОНИ ЗДОРОВ'Я	737617,3	737617,3	737617,3			
- капітальні вкладення	270395,1	270395,1	270395,1			
- капітальний ремонт	467222,2	467222,2	467222,2			
ДЕПАРТАМЕНТ ОХОРОНИ ЗДОРОВ'Я	467222,2	467222,2	467222,2			
- капітальний ремонт	467222,2	467222,2	467222,2			
КП "ЖИТЛОІНВЕСТБУД - УКБ"	100000,0	100000,0	100000,0			
- капітальні вкладення	100000,0	100000,0	100000,0			
КОМУНАЛЬНЕ ПІДПРИЄМСТВО "ІНЖЕНЕРНИЙ ЦЕНТР"	167795,1	167795,1	167795,1			
- капітальні вкладення	167795,1	167795,1	167795,1			
КОМУНАЛЬНЕ НЕКОМЕРЦІЙНЕ ПІДПРИЄМСТВО "ЦЕНТР ПЕРВИННОЇ МЕДИКО-САНИТАРНОЇ ДОПОМОГИ № 2" ОБОЛОНСЬКОГО РАЙОНУ М. КИЄВА	1100,0	1100,0	1100,0			
- капітальні вкладення	1100,0	1100,0	1100,0			
КНП "КИЇВСЬКА МІСЬКА ДИТЯЧА КЛІНІЧНА ЛІКАРНЯ №2"	1500,0	1500,0	1500,0			
- капітальні вкладення	1500,0	1500,0	1500,0			
АПАРАТ ВИКОНАВЧОГО ОРГАНУ КИЇВСЬКОЇ МІСЬКОЇ РАДИ (КИЇВСЬКОЇ МІСЬКОЇ ДЕРЖАВНОЇ АДМІНІСТРАЦІЇ)	17456,1	17456,1	17456,1			
- капітальні вкладення	5120,0	5120,0	5120,0			
- капітальний ремонт	12336,1	12336,1	12336,1			
КО "КИЇВМЕДСПЕЦТРАНС"	17456,1	17456,1	17456,1			
- капітальні вкладення	5120,0	5120,0	5120,0			
- капітальний ремонт	12336,1	12336,1	12336,1			

Головний розпорядник бюджетних коштів, замовник, вид робіт	Обсяги фінансування, всього	Спеціальний фонд бюджету м.Києва			Державний бюджет України	
		Всього	в тому числі:		Державний фонд регіонального розвитку	
			Бюджет розвитку	Цільові фонди		Субвенція на утримання та розвиток автомобіль- них доріг
1	2	3	4	5	6	7
ДАРНИЦЬКА РАЙОННА В МІСТІ КИЄВІ ДЕРЖАВНА АДМІНІСТРАЦІЯ	56470,5	56470,5	56470,5			
- капітальні вкладення	56470,5	56470,5	56470,5			
ДЕСНЯНСЬКА РАЙОННА В МІСТІ КИЄВІ ДЕРЖАВНА АДМІНІСТРАЦІЯ	6636,2	6636,2	6636,2			
- капітальні вкладення	6636,2	6636,2	6636,2			
<u>СОЦІАЛЬНИЙ ЗАХИСТ ТА СОЦІАЛЬНЕ ЗАБЕЗПЕЧЕННЯ</u>	312090,3	312090,3	312090,3			
- капітальні вкладення	149136,6	149136,6	149136,6			
- капітальний ремонт	162953,7	162953,7	162953,7			
ДЕПАРТАМЕНТ МОЛОДІ ТА СПОРТУ	1837,1	1837,1	1837,1			
- капітальний ремонт	1837,1	1837,1	1837,1			
ДЕПАРТАМЕНТ СОЦІАЛЬНОЇ ПОЛІТИКИ	112048,2	112048,2	112048,2			
- капітальні вкладення	41000,0	41000,0	41000,0			
- капітальний ремонт	71048,2	71048,2	71048,2			
СЛУЖБА У СПРАВАХ ДІТЕЙ ТА СІМ'Ї	5325,0	5325,0	5325,0			
- капітальний ремонт	5325,0	5325,0	5325,0			
ДАРНИЦЬКА РАЙОННА В МІСТІ КИЄВІ ДЕРЖАВНА АДМІНІСТРАЦІЯ	29334,1	29334,1	29334,1			
- капітальний ремонт	29334,1	29334,1	29334,1			
ДЕСНЯНСЬКА РАЙОННА В МІСТІ КИЄВІ ДЕРЖАВНА АДМІНІСТРАЦІЯ	53606,6	53606,6	53606,6			
- капітальні вкладення	53606,6	53606,6	53606,6			
ДНІПРОВСЬКА РАЙОННА В МІСТІ КИЄВІ ДЕРЖАВНА АДМІНІСТРАЦІЯ	7400,0	7400,0	7400,0			
- капітальний ремонт	7400,0	7400,0	7400,0			
ОБОЛОНСЬКА РАЙОННА В МІСТІ КИЄВІ ДЕРЖАВНА АДМІНІСТРАЦІЯ	17496,0	17496,0	17496,0			
- капітальний ремонт	17496,0	17496,0	17496,0			
ПОДІЛЬСЬКА РАЙОННА В МІСТІ КИЄВІ ДЕРЖАВНА АДМІНІСТРАЦІЯ	44107,6	44107,6	44107,6			
- капітальні вкладення	40000,0	40000,0	40000,0			
- капітальний ремонт	4107,6	4107,6	4107,6			
СВЯТОШИНСЬКА РАЙОННА В МІСТІ КИЄВІ ДЕРЖАВНА АДМІНІСТРАЦІЯ	3505,7	3505,7	3505,7			
- капітальні вкладення	2000,0	2000,0	2000,0			
- капітальний ремонт	1505,7	1505,7	1505,7			
ШЕВЧЕНКІВСЬКА РАЙОННА В МІСТІ КИЄВІ ДЕРЖАВНА АДМІНІСТРАЦІЯ	37430,0	37430,0	37430,0			

Головний розпорядник бюджетних коштів, замовник, вид робіт	Обсяги фінансування, всього	Спеціальний фонд бюджету м.Києва				Державний бюджет України
		Всього	в тому числі:			Державний фонд регіонального розвитку
			Бюджет розвитку	Цільові фонди	Субвенція на утримання та розвиток автомобіль- них доріг	
1	2	3	4	5	6	7
- капітальні вкладення	12530,0	12530,0	12530,0			
- капітальний ремонт	24900,0	24900,0	24900,0			
КУЛЬТУРА І МИСТЕЦТВО	513208,0	513208,0	513208,0			
- капітальні вкладення	329704,1	329704,1	329704,1			
- капітальний ремонт	183503,9	183503,9	183503,9			
ДЕПАРТАМЕНТ КУЛЬТУРИ	466415,7	466415,7	466415,7			
- капітальні вкладення	329704,1	329704,1	329704,1			
- капітальний ремонт	136711,6	136711,6	136711,6			
КП "ЖИТЛОІНВЕСТБУД - УКБ"	259704,1	259704,1	259704,1			
- капітальні вкладення	259704,1	259704,1	259704,1			
ДЕПАРТАМЕНТ КУЛЬТУРИ	175881,6	175881,6	175881,6			
- капітальні вкладення	50000,0	50000,0	50000,0			
- капітальний ремонт	125881,6	125881,6	125881,6			
ТЕАТРАЛЬНО-ВИДОВИЩНИЙ ЗАКЛАД КУЛЬТУРИ "КИЇВСЬКИЙ НАЦІОНАЛЬНИЙ АКАДЕМІЧНИЙ ТЕАТР ОПЕРЕТИ"	20000,0	20000,0	20000,0			
- капітальні вкладення	20000,0	20000,0	20000,0			
КИЇВСЬКИЙ ЗООЛОГІЧНИЙ ПАРК	5000,0	5000,0	5000,0			
- капітальний ремонт	5000,0	5000,0	5000,0			
ЦЕНТРАЛЬНИЙ ПАРК КУЛЬТУРИ І ВІДПОЧИНКУ М. КИЄВА	5830,0	5830,0	5830,0			
- капітальний ремонт	5830,0	5830,0	5830,0			
ДЕПАРТАМЕНТ ОХОРОНИ КУЛЬТУРНОЇ СПАДЩИНИ	34112,0	34112,0	34112,0			
- капітальний ремонт	34112,0	34112,0	34112,0			
ГОЛОСІВСЬКА РАЙОННА В МІСТІ КИЄВІ ДЕРЖАВНА АДМІНІСТРАЦІЯ	2000,0	2000,0	2000,0			
- капітальний ремонт	2000,0	2000,0	2000,0			
ДАРНИЦЬКА РАЙОННА В МІСТІ КИЄВІ ДЕРЖАВНА АДМІНІСТРАЦІЯ	2339,9	2339,9	2339,9			
- капітальний ремонт	2339,9	2339,9	2339,9			
ДНІПРОВСЬКА РАЙОННА В МІСТІ КИЄВІ ДЕРЖАВНА АДМІНІСТРАЦІЯ	2500,0	2500,0	2500,0			
- капітальний ремонт	2500,0	2500,0	2500,0			
ПЕЧЕРСЬКА РАЙОННА В МІСТІ КИЄВІ ДЕРЖАВНА АДМІНІСТРАЦІЯ	1000,0	1000,0	1000,0			
- капітальний ремонт	1000,0	1000,0	1000,0			
ПОДІЛЬСЬКА РАЙОННА В МІСТІ КИЄВІ ДЕРЖАВНА АДМІНІСТРАЦІЯ	690,4	690,4	690,4			


Головний розпорядник бюджетних коштів, замовник, вид робіт	Обсяги фінансування, всього	Спеціальний фонд бюджету м.Києва				Державний бюджет України
		Всього	в тому числі:			Державний фонд регіонального розвитку
			Бюджет розвитку	Цільові фонди	Субвенція на утримання та розвиток автомобіль- них доріг	
1	2	3	4	5	6	7
- капітальний ремонт	690,4	690,4	690,4			
СВЯТОШИНЬСЬКА РАЙОННА В МІСТІ КИЄВІ ДЕРЖАВНА АДМІНІСТРАЦІЯ	2600,0	2600,0	2600,0			
- капітальний ремонт	2600,0	2600,0	2600,0			
ШЕВЧЕНКІВСЬКА РАЙОННА В МІСТІ КИЄВІ ДЕРЖАВНА АДМІНІСТРАЦІЯ	1550,0	1550,0	1550,0			
- капітальний ремонт	1550,0	1550,0	1550,0			
ФІЗИЧНА КУЛЬТУРА І СПОРТ	234364,7	208754,4	208754,4			25610,3
- капітальні вкладення	139358,0	113747,7	113747,7			25610,3
- капітальний ремонт	95006,7	95006,7	95006,7			
ДЕПАРТАМЕНТ МОЛОДІ ТА СПОРТУ	184325,1	158714,8	158714,8			25610,3
- капітальні вкладення	127358,0	101747,7	101747,7			25610,3
- капітальний ремонт	56967,1	56967,1	56967,1			
КП "ЖИТЛО-СЕРВІС"	200,0	200,0	200,0			
- капітальні вкладення	200,0	200,0	200,0			
ДЕПАРТАМЕНТ МОЛОДІ ТА СПОРТУ	57267,1	57267,1	57267,1			
- капітальні вкладення	300,0	300,0	300,0			
- капітальний ремонт	56967,1	56967,1	56967,1			
КОМУНАЛЬНЕ ПІДПРИЄМСТВО "СПОРТИВНИЙ КОМПЛЕКС"	126858,0	101247,7	101247,7			25610,3
- капітальні вкладення	126858,0	101247,7	101247,7			25610,3
ГОЛОСІЇВСЬКА РАЙОННА В МІСТІ КИЄВІ ДЕРЖАВНА АДМІНІСТРАЦІЯ	12896,1	12896,1	12896,1			
- капітальні вкладення	6000,0	6000,0	6000,0			
- капітальний ремонт	6896,1	6896,1	6896,1			
ДАРНИЦЬКА РАЙОННА В МІСТІ КИЄВІ ДЕРЖАВНА АДМІНІСТРАЦІЯ	1900,0	1900,0	1900,0			
- капітальний ремонт	1900,0	1900,0	1900,0			
ДЕСНЯНСЬКА РАЙОННА В МІСТІ КИЄВІ ДЕРЖАВНА АДМІНІСТРАЦІЯ	2293,5	2293,5	2293,5			
- капітальний ремонт	2293,5	2293,5	2293,5			
ДНІПРОВСЬКА РАЙОННА В МІСТІ КИЄВІ ДЕРЖАВНА АДМІНІСТРАЦІЯ	4950,0	4950,0	4950,0			
- капітальний ремонт	4950,0	4950,0	4950,0			
ОБОЛОНСЬКА РАЙОННА В МІСТІ КИЄВІ ДЕРЖАВНА АДМІНІСТРАЦІЯ	20000,0	20000,0	20000,0			
- капітальний ремонт	20000,0	20000,0	20000,0			
СВЯТОШИНЬСЬКА РАЙОННА В МІСТІ КИЄВІ ДЕРЖАВНА АДМІНІСТРАЦІЯ	2000,0	2000,0	2000,0			

Головний розпорядник бюджетних коштів, замовник, вид робіт	Обсяги фінансування, всього	Спеціальний фонд бюджету м.Києва				Державний бюджет України
		Всього	в тому числі:			Державний фонд регіонального розвитку
			Бюджет розвитку	Цільові фонди	Субвенція на утримання та розвиток автомобіль- них доріг	
1	2	3	4	5	6	7
- капітальний ремонт	2000,0	2000,0	2000,0			
ШЕВЧЕНКІВСЬКА РАЙОННА В МІСТІ КИЄВІ ДЕРЖАВНА АДМІНІСТРАЦІЯ	6000,0	6000,0	6000,0			
- капітальні вкладення	6000,0	6000,0	6000,0			
ЗВ'ЯЗОК, ТЕЛЕКОМУНІКАЦІЇ ТА ІНФОРМАТИКА	3000,0	3000,0	3000,0			
- капітальний ремонт	3000,0	3000,0	3000,0			
ДЕПАРТАМЕНТ СУСПІЛЬНИХ КОМУНІКАЦІЙ	3000,0	3000,0	3000,0			
- капітальний ремонт	3000,0	3000,0	3000,0			
КП "ЦЕНТР ПУБЛІЧНОЇ КОМУНІКАЦІЇ ТА ІНФОРМАЦІЇ"	3000,0	3000,0	3000,0			
- капітальний ремонт	3000,0	3000,0	3000,0			
ДЕРЖАВНЕ УПРАВЛІННЯ	53743,0	53743,0	53743,0			
- капітальні вкладення	29500,0	29500,0	29500,0			
- капітальний ремонт	24243,0	24243,0	24243,0			
ДЕПАРТАМЕНТ ОХОРОНИ ЗДОРОВ'Я	3427,4	3427,4	3427,4			
- капітальний ремонт	3427,4	3427,4	3427,4			
ДЕПАРТАМЕНТ МІСЬКОГО БЛАГОУСТРОЮ	29500,0	29500,0	29500,0			
- капітальні вкладення	29500,0	29500,0	29500,0			
ДЕПАРТАМЕНТ (ЦЕНТР) НАДАННЯ АДМІНІСТРАТИВНИХ ПОСЛУГ ВИКОНАВЧОГО ОРГАНУ КИЇВСЬКОЇ МІСЬКОЇ РАДИ (КИЇВСЬКОЇ МІСЬКОЇ ДЕРЖАВНОЇ АДМІНІСТРАЦІЇ)	300,0	300,0	300,0			
- капітальний ремонт	300,0	300,0	300,0			
ДАРНИЦЬКА РАЙОННА В МІСТІ КИЄВІ ДЕРЖАВНА АДМІНІСТРАЦІЯ	155,6	155,6	155,6			
- капітальний ремонт	155,6	155,6	155,6			
ДНІПРОВСЬКА РАЙОННА В МІСТІ КИЄВІ ДЕРЖАВНА АДМІНІСТРАЦІЯ	10800,0	10800,0	10800,0			
- капітальний ремонт	10800,0	10800,0	10800,0			
ОБОЛОНСЬКА РАЙОННА В МІСТІ КИЄВІ ДЕРЖАВНА АДМІНІСТРАЦІЯ	150,0	150,0	150,0			
- капітальний ремонт	150,0	150,0	150,0			
ПОДІЛЬСЬКА РАЙОННА В МІСТІ КИЄВІ ДЕРЖАВНА АДМІНІСТРАЦІЯ	3000,0	3000,0	3000,0			
- капітальний ремонт	3000,0	3000,0	3000,0			
СОЛОМ'ЯНСЬКА РАЙОННА В МІСТІ КИЄВІ ДЕРЖАВНА АДМІНІСТРАЦІЯ	2040,0	2040,0	2040,0			
- капітальний ремонт	2040,0	2040,0	2040,0			
ШЕВЧЕНКІВСЬКА РАЙОННА В МІСТІ КИЄВІ ДЕРЖАВНА АДМІНІСТРАЦІЯ	4370,0	4370,0	4370,0			

Головний розпорядник бюджетних коштів, замовник, вид робіт	Обсяги фінансування, всього	Спеціальний фонд бюджету м.Києва				Державний бюджет України
		Всього	в тому числі:			Державний фонд регіонального розвитку
			Бюджет розвитку	Цільові фонди	Субвенція на утримання та розвиток автомобіль- них доріг	
1	2	3	4	5	6	7

- капітальний ремонт	4370,0	4370,0	4370,0		
<u>БУДІВНИЦТВО І РЕГІОНАЛЬНИЙ РОЗВИТОК</u>	29500,0	29500,0	29500,0		
- капітальні вкладення	20000,0	20000,0	20000,0		
- капітальний ремонт	9500,0	9500,0	9500,0		
<i>ДЕПАРТАМЕНТ КОМУНАЛЬНОЇ ВЛАСНОСТІ М.КИЄВА</i>	9500,0	9500,0	9500,0		
- капітальний ремонт	9500,0	9500,0	9500,0		
КП "КИЇВЖИТЛОСПЕЦЕКСПЛУАТАЦІЯ"	9500,0	9500,0	9500,0		
- капітальний ремонт	9500,0	9500,0	9500,0		
<i>ДЕПАРТАМЕНТ МІСТОБУДУВАННЯ ТА АРХІТЕКТУРИ</i>	20000,0	20000,0	20000,0		
- капітальні вкладення	20000,0	20000,0	20000,0		

Київський міський голова



Віталій КЛИЧКО

ПРОГРАМА ЕКОНОМІЧНОГО І СОЦІАЛЬНОГО РОЗВИТКУ М.КИЄВА НА 2021-2023 РОКИ

РОЗПОДІЛ АСИГНУВАНЬ У 2021 РОЦІ НА ФІНАНСУВАННЯ КАПІТАЛЬНИХ ВИДАТКІВ
ЗА РАХУНОК БЮДЖЕТНИХ КОШТІВ

ПО ГОЛОВНИХ РОЗПОРЯДНИКАХ БЮДЖЕТНИХ КОШТІВ
(зведена)

Головний розпорядник бюджетних коштів, замовник, вид робіт	Обсяги фінансування, всього	Спеціальний фонд бюджету м.Києва				Державний бюджет України
		Всього	в тому числі:			Державний фонд регіонального розвитку
			Бюджет розвитку	Цільові фонди	Субвенція на утримання та розвиток автомобіль- них доріг	
1	2	3	4	5	6	7
ВСЬОГО	15913970,7	15657867,9	13348156,2		2309711,7	256102,8
- капітальні вкладення	9085688,3	8829585,5	7616354,8		1213230,7	256102,8
- капітальний ремонт	6828282,4	6828282,4	5731801,4		1096481,0	
ДЕПАРТАМЕНТ ТРАНСПОРТНОЇ ІНФРАСТРУКТУРИ	7784590,3	7784590,3	5474878,6		2309711,7	
- капітальні вкладення	4868479,9	4868479,9	3655249,2		1213230,7	
- капітальний ремонт	2916110,4	2916110,4	1819629,4		1096481,0	
КОМУНАЛЬНЕ ПІДПРИЄМСТВО "КИЇВПАСТРАНС"	552403,7	552403,7	552403,7			
- капітальні вкладення	477403,7	477403,7	477403,7			
- капітальний ремонт	75000,0	75000,0	75000,0			
КОМУНАЛЬНА КОРПОРАЦІЯ "КИЇВАВТОДОР"	2626338,0	2626338,0	1509857,0		1116481,0	
- капітальні вкладення	264248,9	264248,9	244248,9		20000,0	
- капітальний ремонт	2362089,1	2362089,1	1265608,1		1096481,0	
КОМУНАЛЬНЕ ПІДПРИЄМСТВО "ДИРЕКЦІЯ БУДІВНИЦТВА ШЛЯХОВО-ТРАНСПОРТНИХ СПОРУД"	4054498,4	4054498,4	2861267,7		1193230,7	
- капітальні вкладення	4054498,4	4054498,4	2861267,7		1193230,7	
КОМУНАЛЬНЕ ПІДПРИЄМСТВО "КИЇВСЬКИЙ МЕТРОПОЛІТЕН"	20063,6	20063,6	20063,6			
- капітальні вкладення	20063,6	20063,6	20063,6			
КП "ЖИТЛОІНВЕСТБУД - УКБ"	1500,0	1500,0	1500,0			
- капітальні вкладення	1500,0	1500,0	1500,0			
КОМУНАЛЬНЕ ПІДПРИЄМСТВО "ІНЖЕНЕРНИЙ ЦЕНТР"	2038,2	2038,2	2038,2			
- капітальні вкладення	2038,2	2038,2	2038,2			
КП "КИЇВМІСЬКСВІТЛО"	490173,4	490173,4	490173,4			
- капітальні вкладення	19152,1	19152,1	19152,1			
- капітальний ремонт	471021,3	471021,3	471021,3			

Головний розпорядник бюджетних коштів, замовник, вид робіт	Обсяги фінансування, всього	Спеціальний фонд бюджету м.Києва				Державний бюджет України
		Всього	в тому числі:			Державний фонд регіонального розвитку
			Бюджет розвитку	Цільові фонди	Субвенція на утримання та розвиток автомобіль- них доріг	
1	2	3	4	5	6	7
КОМУНАЛЬНЕ ПІДПРИЄМСТВО "ЦЕНТР ОРГАНІЗАЦІЇ ДОРОЖНЬОГО РУХУ"	37575,0	37575,0	37575,0			
- капітальні вкладення	29575,0	29575,0	29575,0			
- капітальний ремонт	8000,0	8000,0	8000,0			
ДЕПАРТАМЕНТ ЖИТЛОВО-КОМУНАЛЬНОЇ ІНФРАСТРУКТУРИ	2252897,9	2022405,4	2022405,4			230492,5
- капітальні вкладення	1759993,1	1529500,6	1529500,6			230492,5
- капітальний ремонт	492904,8	492904,8	492904,8			
ПРАТ "АК "КИЇВВОДОКАНАЛ"	293155,2	117257,7	117257,7			175897,5
- капітальні вкладення	289155,2	113257,7	113257,7			175897,5
- капітальний ремонт	4000,0	4000,0	4000,0			
ПРАТ "КИЇВСПЕЦТРАНС"	444000,0	434000,0	434000,0			10000,0
- капітальні вкладення	444000,0	434000,0	434000,0			10000,0
КП "КИЇВЖИТЛОСПЕЦЕКСПЛУАТАЦІЯ"	1408,0	1408,0	1408,0			
- капітальні вкладення	100,0	100,0	100,0			
- капітальний ремонт	1308,0	1308,0	1308,0			
КП "СПЕЦЖИТЛОФОНД"	58000,0	58000,0	58000,0			
- капітальні вкладення	58000,0	58000,0	58000,0			
РС СКП КИЇВСЬКИЙ КРЕМАТОРІЙ	21300,0	21300,0	21300,0			
- капітальні вкладення	1000,0	1000,0	1000,0			
- капітальний ремонт	20300,0	20300,0	20300,0			
РС СКП СПЕЦКОМБІНАТ ПКПО	6812,2	6812,2	6812,2			
- капітальні вкладення	3692,0	3692,0	3692,0			
- капітальний ремонт	3120,2	3120,2	3120,2			
ДЕПАРТАМЕНТ ЖИТЛОВО-КОМУНАЛЬНОЇ ІНФРАСТРУКТУРИ	6946,9	6946,9	6946,9			
- капітальні вкладення	6946,9	6946,9	6946,9			
КОМУНАЛЬНЕ ПІДПРИЄМСТВО "ІНЖЕНЕРНИЙ ЦЕНТР"	72697,8	72697,8	72697,8			
- капітальні вкладення	1200,0	1200,0	1200,0			
- капітальний ремонт	71497,8	71497,8	71497,8			
КП "ВОДНО-ІНФОРМАЦІЙНИЙ ЦЕНТР"	1100,0	1100,0	1100,0			
- капітальний ремонт	1100,0	1100,0	1100,0			
КП "ГРУПА ВПРОВАДЖЕННЯ ПРОЕКТУ З ЕНЕРГОЗБЕРЕЖЕННЯ В АДМІНІСТРАТИВНИХ І ГРОМАДСЬКИХ БУДІВЛЯХ М.КИЄВА"	186400,0	186400,0	186400,0			
- капітальні вкладення	31400,0	31400,0	31400,0			
- капітальний ремонт	155000,0	155000,0	155000,0			

Головний розпорядник бюджетних коштів, замовник, вид робіт	Обсяги фінансування, всього	Спеціальний фонд бюджету м.Києва				Державний бюджет України
		Всього	в тому числі:			Державний фонд регіонального розвитку
			Бюджет розвитку	Цільові фонди	Субвенція на утримання та розвиток автомобіль- них доріг	
1	2	3	4	5	6	7
КП "КИЇВБУДРЕКОНСТРУКЦІЯ"	446073,6	446073,6	446073,6			
- капітальні вкладення	445073,6	445073,6	445073,6			
- капітальний ремонт	1000,0	1000,0	1000,0			
СВКП "КИЇВВОДФОНД"	12826,8	12826,8	12826,8			
- капітальні вкладення	8421,0	8421,0	8421,0			
- капітальний ремонт	4405,8	4405,8	4405,8			
КП "КИЇВТЕПЛОЕНЕРГО"	702177,4	657582,4	657582,4			44595,0
- капітальні вкладення	471004,4	426409,4	426409,4			44595,0
- капітальний ремонт	231173,0	231173,0	231173,0			
ДЕПАРТАМЕНТ ОХОРОНИ ЗДОРОВ'Я	741044,7	741044,7	741044,7			
- капітальні вкладення	270395,1	270395,1	270395,1			
- капітальний ремонт	470649,6	470649,6	470649,6			
ДЕПАРТАМЕНТ ОХОРОНИ ЗДОРОВ'Я	470649,6	470649,6	470649,6			
- капітальний ремонт	470649,6	470649,6	470649,6			
КП "ЖИТЛОІНВЕСТБУД - УКБ"	100000,0	100000,0	100000,0			
- капітальні вкладення	100000,0	100000,0	100000,0			
КОМУНАЛЬНЕ ПІДПРИЄМСТВО "ІНЖЕНЕРНИЙ ЦЕНТР"	167795,1	167795,1	167795,1			
- капітальні вкладення	167795,1	167795,1	167795,1			
КОМУНАЛЬНЕ НЕКОМЕРЦІЙНЕ ПІДПРИЄМСТВО "ЦЕНТР ПЕРВИННОЇ МЕДИКО-САНИТАРНОЇ ДОПОМОГИ № 2" ОБОЛОНСЬКОГО РАЙОНУ М. КИЄВА	1100,0	1100,0	1100,0			
- капітальні вкладення	1100,0	1100,0	1100,0			
КНП "КИЇВСЬКА МІСЬКА ДИТЯЧА КЛІНІЧНА ЛІКАРНЯ №2"	1500,0	1500,0	1500,0			
- капітальні вкладення	1500,0	1500,0	1500,0			
ДЕПАРТАМЕНТ БУДІВНИЦТВА ТА ЖИТЛОВОГО ЗАБЕЗПЕЧЕННЯ	434253,2	434253,2	434253,2			
- капітальні вкладення	434253,2	434253,2	434253,2			
ДЕПАРТАМЕНТ БУДІВНИЦТВА ТА ЖИТЛОВОГО ЗАБЕЗПЕЧЕННЯ	368296,2	368296,2	368296,2			
- капітальні вкладення	368296,2	368296,2	368296,2			
КП "СПЕЦЖИТЛОФОНД"	40000,0	40000,0	40000,0			
- капітальні вкладення	40000,0	40000,0	40000,0			
КП "ЖИТЛОІНВЕСТБУД - УКБ"	25957,0	25957,0	25957,0			
- капітальні вкладення	25957,0	25957,0	25957,0			
ДЕПАРТАМЕНТ МІСЬКОГО БЛАГОУСТРОЮ	57000,0	57000,0	57000,0			

Головний розпорядник бюджетних коштів, замовник, вид робіт	Обсяги фінансування, всього	Спеціальний фонд бюджету м. Києва				Державний бюджет України
		Всього	в тому числі:			Державний фонд регіонального розвитку
			Бюджет розвитку	Цільові фонди	Субвенція на утримання та розвиток автомобіль- них доріг	
1	2	3	4	5	6	7
- капітальні вкладення	57000,0	57000,0	57000,0			
КП "КИЇВСЬКА МІСЬКА ЛІКАРНЯ ВЕТЕРИНАРНОЇ МЕДИЦИНИ"	27500,0	27500,0	27500,0			
- капітальні вкладення	27500,0	27500,0	27500,0			
ДЕПАРТАМЕНТ МІСЬКОГО БЛАГОУСТРОЮ	29500,0	29500,0	29500,0			
- капітальні вкладення	29500,0	29500,0	29500,0			
<u>УПРАВЛІННЯ ЕКОЛОГІЇ ТА ПРИРОДНИХ РЕСУРСІВ</u>	639327,5	639327,5	639327,5			
- капітальні вкладення	235941,5	235941,5	235941,5			
- капітальний ремонт	403386,0	403386,0	403386,0			
КОМУНАЛЬНЕ ОБ'ЄДНАННЯ "КИЇВЗЕЛЕНБУД"	485081,0	485081,0	485081,0			
- капітальні вкладення	92553,8	92553,8	92553,8			
- капітальний ремонт	392527,2	392527,2	392527,2			
КП "СПЕЦЖИТЛОФОНД"	2700,0	2700,0	2700,0			
- капітальні вкладення	2700,0	2700,0	2700,0			
КП "ПЛЕСО"	78046,5	78046,5	78046,5			
- капітальні вкладення	67187,7	67187,7	67187,7			
- капітальний ремонт	10858,8	10858,8	10858,8			
КП "КИЇВБУДРЕКОНСТРУКЦІЯ"	47500,0	47500,0	47500,0			
- капітальні вкладення	47500,0	47500,0	47500,0			
КП "КИЇВСЬКИЙ ЦЕНТР РОЗВИТКУ МІСЬКОГО СЕРЕДОВИЩА"	26000,0	26000,0	26000,0			
- капітальні вкладення	26000,0	26000,0	26000,0			
<u>ДЕПАРТАМЕНТ КОМУНАЛЬНОЇ ВЛАСНОСТІ М. КИЄВА</u>	9500,0	9500,0	9500,0			
- капітальний ремонт	9500,0	9500,0	9500,0			
КП "КИЇВЖИТЛОСПЕЦЕКСПЛУАТАЦІЯ"	9500,0	9500,0	9500,0			
- капітальний ремонт	9500,0	9500,0	9500,0			
<u>ДЕПАРТАМЕНТ МІСТООБУДУВАННЯ ТА АРХІТЕКТУРИ</u>	20000,0	20000,0	20000,0			
- капітальні вкладення	20000,0	20000,0	20000,0			
<u>ДЕПАРТАМЕНТ КУЛЬТУРИ</u>	466415,7	466415,7	466415,7			
- капітальні вкладення	329704,1	329704,1	329704,1			
- капітальний ремонт	136711,6	136711,6	136711,6			
КП "ЖИТЛОІНВЕСТБУД - УКБ"	259704,1	259704,1	259704,1			
- капітальні вкладення	259704,1	259704,1	259704,1			
ДЕПАРТАМЕНТ КУЛЬТУРИ	175881,6	175881,6	175881,6			
- капітальні вкладення	50000,0	50000,0	50000,0			

Головний розпорядник бюджетних коштів, замовник, вид робіт	Обсяги фінансування, всього	Спеціальний фонд бюджету м.Києва				Державний бюджет України
		Всього	в тому числі:			Державний фонд регіонального розвитку
			Бюджет розвитку	Цільові фонди	Субвенція на утримання та розвиток автомобіль- них доріг	
1	2	3	4	5	6	7
- капітальний ремонт	125881,6	125881,6	125881,6			
ТЕАТРАЛЬНО-ВИДОВИЩНИЙ ЗАКЛАД КУЛЬТУРИ "КИЇВСЬКИЙ НАЦІОНАЛЬНИЙ АКАДЕМІЧНИЙ ТЕАТР ОПЕРЕТИ"	20000,0	20000,0	20000,0			
- капітальні вкладення	20000,0	20000,0	20000,0			
КИЇВСЬКИЙ ЗООЛОГІЧНИЙ ПАРК	5000,0	5000,0	5000,0			
- капітальний ремонт	5000,0	5000,0	5000,0			
ЦЕНТРАЛЬНИЙ ПАРК КУЛЬТУРИ І ВІДПОЧИНКУ М. КИЄВА	5830,0	5830,0	5830,0			
- капітальний ремонт	5830,0	5830,0	5830,0			
ДЕПАРТАМЕНТ ОСВІТИ І НАУКИ	237996,9	237996,9	237996,9			
- капітальні вкладення	166679,5	166679,5	166679,5			
- капітальний ремонт	71317,4	71317,4	71317,4			
КП "СПЕЦЖИТЛОФОНД"	71132,3	71132,3	71132,3			
- капітальні вкладення	71132,3	71132,3	71132,3			
КП "ЖИТЛОІНВЕСТИБУД - УКБ"	87952,0	87952,0	87952,0			
- капітальні вкладення	87952,0	87952,0	87952,0			
КП "ГРУПА ВПРОВАДЖЕННЯ ПРОЕКТУ З ЕНЕРГОЗБЕРЕЖЕННЯ В АДМІНІСТРАТИВНИХ І ГРОМАДСЬКИХ БУДІВЛЯХ М.КИЄВА"	4000,0	4000,0	4000,0			
- капітальні вкладення	4000,0	4000,0	4000,0			
ДЕПАРТАМЕНТ ОСВІТИ І НАУКИ	64912,6	64912,6	64912,6			
- капітальні вкладення	3595,2	3595,2	3595,2			
- капітальний ремонт	61317,4	61317,4	61317,4			
КОМУНАЛЬНЕ НЕКОМЕРЦІЙНЕ ПІДПРИЄМСТВО "ОСВІТНЯ АГЕНЦІЯ МІСТА КИЄВА"	10000,0	10000,0	10000,0			
- капітальний ремонт	10000,0	10000,0	10000,0			
ДЕПАРТАМЕНТ МОЛОДІ ТА СПОРТУ	186162,2	160551,9	160551,9			25610,3
- капітальні вкладення	127358,0	101747,7	101747,7			25610,3
- капітальний ремонт	58804,2	58804,2	58804,2			
КП "ЖИТЛО-СЕРВІС"	200,0	200,0	200,0			
- капітальні вкладення	200,0	200,0	200,0			
ДЕПАРТАМЕНТ МОЛОДІ ТА СПОРТУ	59104,2	59104,2	59104,2			
- капітальні вкладення	300,0	300,0	300,0			
- капітальний ремонт	58804,2	58804,2	58804,2			
КОМУНАЛЬНЕ ПІДПРИЄМСТВО "СПОРТИВНИЙ КОМПЛЕКС"	126858,0	101247,7	101247,7			25610,3
- капітальні вкладення	126858,0	101247,7	101247,7			25610,3

Головний розпорядник бюджетних коштів, замовник, вид робіт	Обсяги фінансування, всього	Спеціальний фонд бюджету м.Києва				Державний бюджет України
		Всього	в тому числі:			Державний фонд регіонального розвитку
			Бюджет розвитку	Цільові фонди	Субвенція на утримання та розвиток автомобіль- них доріг	
1	2	3	4	5	6	7
<u>ДЕПАРТАМЕНТ СОЦІАЛЬНОЇ ПОЛІТИКИ</u>	112048,2	112048,2	112048,2			
- капітальні вкладення	41000,0	41000,0	41000,0			
- капітальний ремонт	71048,2	71048,2	71048,2			
<u>ДЕПАРТАМЕНТ ОХОРОНИ КУЛЬТУРНОЇ СПАДЩИНИ</u>	34112,0	34112,0	34112,0			
- капітальний ремонт	34112,0	34112,0	34112,0			
<u>ДЕПАРТАМЕНТ (ЦЕНТР) НАДАННЯ АДМІНІСТРАТИВНИХ ПОСЛУГ ВИКОНАВЧОГО ОРГАНУ КИЇВСЬКОЇ МІСЬКОЇ РАДИ (КИЇВСЬКОЇ МІСЬКОЇ ДЕРЖАВНОЇ АДМІНІСТРАЦІЇ)</u>	300,0	300,0	300,0			
- капітальний ремонт	300,0	300,0	300,0			
<u>СЛУЖБА У СПРАВАХ ДІТЕЙ ТА СІМ'Ї</u>	5325,0	5325,0	5325,0			
- капітальний ремонт	5325,0	5325,0	5325,0			
<u>АПАРАТ ВИКОНАВЧОГО ОРГАНУ КИЇВСЬКОЇ МІСЬКОЇ РАДИ (КИЇВСЬКОЇ МІСЬКОЇ ДЕРЖАВНОЇ АДМІНІСТРАЦІЇ)</u>	17456,1	17456,1	17456,1			
- капітальні вкладення	5120,0	5120,0	5120,0			
- капітальний ремонт	12336,1	12336,1	12336,1			
КО "КИЇВМЕДСПЕЦТРАНС"	17456,1	17456,1	17456,1			
- капітальні вкладення	5120,0	5120,0	5120,0			
- капітальний ремонт	12336,1	12336,1	12336,1			
<u>ДЕПАРТАМЕНТ МУНІЦИПАЛЬНОЇ БЕЗПЕКИ</u>	3806,3	3806,3	3806,3			
- капітальний ремонт	3806,3	3806,3	3806,3			
<u>ДЕПАРТАМЕНТ СУСПІЛЬНИХ КОМУНІКАЦІЙ</u>	3000,0	3000,0	3000,0			
- капітальний ремонт	3000,0	3000,0	3000,0			
КП "ЦЕНТР ПУБЛІЧНОЇ КОМУНІКАЦІЇ ТА ІНФОРМАЦІЇ"	3000,0	3000,0	3000,0			
- капітальний ремонт	3000,0	3000,0	3000,0			
<u>ГОЛОСІВСЬКА РАЙОННА В МІСТІ КИЄВІ ДЕРЖАВНА АДМІНІСТРАЦІЯ</u>	381421,9	381421,9	381421,9			
- капітальні вкладення	171629,1	171629,1	171629,1			
- капітальний ремонт	209792,8	209792,8	209792,8			
<u>ДАРНИЦЬКА РАЙОННА В МІСТІ КИЄВІ ДЕРЖАВНА АДМІНІСТРАЦІЯ</u>	542506,3	542506,3	542506,3			
- капітальні вкладення	166592,7	166592,7	166592,7			
- капітальний ремонт	375913,6	375913,6	375913,6			
<u>ДЕСНЯНСЬКА РАЙОННА В МІСТІ КИЄВІ ДЕРЖАВНА АДМІНІСТРАЦІЯ</u>	351321,9	351321,9	351321,9			
- капітальні вкладення	96547,4	96547,4	96547,4			

Головний розпорядник бюджетних коштів, замовник, вид робіт	Обсяги фінансування, всього	Спеціальний фонд бюджету м.Києва				Державний бюджет України
		Всього	в тому числі:			Державний фонд регіонального розвитку
			Бюджет розвитку	Цільові фонди	Субвенція на утримання та розвиток автомобіль- них доріг	
1	2	3	4	5	6	7
- капітальний ремонт	254774,5	254774,5	254774,5			
<u>ДНІПРОВСЬКА РАЙОННА В МІСТІ КИЄВІ ДЕРЖАВНА АДМІНІСТРАЦІЯ</u>	260400,0	260400,0	260400,0			
- капітальні вкладення	8886,0	8886,0	8886,0			
- капітальний ремонт	251514,0	251514,0	251514,0			
<u>ОБОЛОНСЬКА РАЙОННА В МІСТІ КИЄВІ ДЕРЖАВНА АДМІНІСТРАЦІЯ</u>	237764,6	237764,6	237764,6			
- капітальні вкладення	27000,0	27000,0	27000,0			
- капітальний ремонт	210764,6	210764,6	210764,6			
<u>ПЕЧЕРСЬКА РАЙОННА В МІСТІ КИЄВІ ДЕРЖАВНА АДМІНІСТРАЦІЯ</u>	97612,1	97612,1	97612,1			
- капітальні вкладення	1000,0	1000,0	1000,0			
- капітальний ремонт	96612,1	96612,1	96612,1			
<u>ПОДІЛЬСЬКА РАЙОННА В МІСТІ КИЄВІ ДЕРЖАВНА АДМІНІСТРАЦІЯ</u>	196967,2	196967,2	196967,2			
- капітальні вкладення	79030,0	79030,0	79030,0			
- капітальний ремонт	117937,2	117937,2	117937,2			
<u>СВЯТОШИНСЬКА РАЙОННА В МІСТІ КИЄВІ ДЕРЖАВНА АДМІНІСТРАЦІЯ</u>	306516,7	306516,7	306516,7			
- капітальні вкладення	112925,8	112925,8	112925,8			
- капітальний ремонт	193590,9	193590,9	193590,9			
<u>СОЛОМ'ЯНСЬКА РАЙОННА В МІСТІ КИЄВІ ДЕРЖАВНА АДМІНІСТРАЦІЯ</u>	303765,4	303765,4	303765,4			
- капітальні вкладення	87622,9	87622,9	87622,9			
- капітальний ремонт	216142,5	216142,5	216142,5			
<u>ШЕВЧЕНКІВСЬКА РАЙОННА В МІСТІ КИЄВІ ДЕРЖАВНА АДМІНІСТРАЦІЯ</u>	230458,6	230458,6	230458,6			
- капітальні вкладення	18530,0	18530,0	18530,0			
- капітальний ремонт	211928,6	211928,6	211928,6			

Київський міський голова

Віталій КЛИЧКО

ПРОГРАМА ЕКОНОМІЧНОГО І СОЦІАЛЬНОГО РОЗВИТКУ М.КИЄВА НА 2021-2023 РОКИ

РОЗПОДІЛ АСИГНУВАНЬ У 2021 РОЦІ НА ФІНАНСУВАННЯ КАПІТАЛЬНИХ ВКЛАДЕНЬ ЗА РАХУНОК БЮДЖЕТНИХ КОШТІВ

ПО ГОЛОВНИХ РОЗПОРЯДНИКАХ БЮДЖЕТНИХ КОШТІВ

КАПІТАЛЬНІ ВКЛАДЕННЯ

Головний розпорядник бюджетних коштів, замовник	Обсяги фінансування, всього	Спеціальний фонд бюджету м.Києва				тис.грн
		Всього	в тому числі:			Державний бюджет України
			Бюджет розвитку	Цільові фонди	Субвенція на утримання та розвиток автомобільних доріг	Державний фонд регіонального розвитку
1	2	3	4	5	6	7
ВСЬОГО	9085688,3	8829585,5	7616354,8		1213230,7	256102,8
ДЕПАРТАМЕНТ ТРАНСПОРТНОЇ ІНФРАСТРУКТУРИ	4868479,9	4868479,9	3655249,2		1213230,7	
КОМУНАЛЬНЕ ПІДПРИЄМСТВО "КИЇВПАСТРАНС"	477403,7	477403,7	477403,7			
КОМУНАЛЬНА КОРПОРАЦІЯ "КИЇВАВТОДОР"	264248,9	264248,9	244248,9		20000,0	
КОМУНАЛЬНЕ ПІДПРИЄМСТВО "ДИРЕКЦІЯ БУДІВНИЦТВА ШЛЯХОВО-ТРАНСПОРТНИХ СПОРУД"	4054498,4	4054498,4	2861267,7		1193230,7	
КОМУНАЛЬНЕ ПІДПРИЄМСТВО "КИЇВСЬКИЙ МЕТРОПОЛІТЕН"	20063,6	20063,6	20063,6			
КП "ЖИТЛОІНВЕСТБУД - УКБ"	1500,0	1500,0	1500,0			
КОМУНАЛЬНЕ ПІДПРИЄМСТВО "ІНЖЕНЕРНИЙ ЦЕНТР"	2038,2	2038,2	2038,2			
КП "КИЇВМІСЬКСВІТЛО"	19152,1	19152,1	19152,1			
КОМУНАЛЬНЕ ПІДПРИЄМСТВО "ЦЕНТР ОРГАНІЗАЦІЇ ДОРОЖНЬОГО РУХУ"	29575,0	29575,0	29575,0			
ДЕПАРТАМЕНТ ЖИТЛОВО-КОМУНАЛЬНОЇ ІНФРАСТРУКТУРИ	1759993,1	1529500,6	1529500,6			230492,5
ПРАТ "АК "КИЇВВОДОКАНАЛ"	289155,2	113257,7	113257,7			175897,5
ПРАТ "КИЇВСПЕЦТРАНС"	444000,0	434000,0	434000,0			10000,0
КП "КИЇВЖИТЛОСПЕЦЕКСПЛУАТАЦІЯ"	100,0	100,0	100,0			

Головний розпорядник бюджетних коштів, замовник	Обсяги фінансування, всього	Спеціальний фонд бюджету м.Києва				Державний бюджет України
		Всього	в тому числі:			Державний фонд регіонального розвитку
			Бюджет розвитку	Цільові фонди	Субвенція на утримання та розвиток автомобільних доріг	
1	2	3	4	5	6	7
КП "СПЕЦЖИТЛОФОНД"	58000,0	58000,0	58000,0			
РС СКП КИЇВСЬКИЙ КРЕМАТОРІЙ	1000,0	1000,0	1000,0			
РС СКП СПЕЦКОМБІНАТ ПКПО	3692,0	3692,0	3692,0			
ДЕПАРТАМЕНТ ЖИТЛОВО-КОМУНАЛЬНОЇ ІНФРАСТРУКТУРИ	6946,9	6946,9	6946,9			
КОМУНАЛЬНЕ ПІДПРИЄМСТВО "ІНЖЕНЕРНИЙ ЦЕНТР"	1200,0	1200,0	1200,0			
КП "ГРУПА ВПРОВАДЖЕННЯ ПРОЕКТУ З ЕНЕРГОЗБЕРЕЖЕННЯ В АДМІНІСТРАТИВНИХ І ГРОМАДСЬКИХ БУДІВЛЯХ М.КИЄВА"	31400,0	31400,0	31400,0			
КП "КИЇВБУДРЕКОНСТРУКЦІЯ"	445073,6	445073,6	445073,6			
СВКП "КИЇВВОДФОНД"	8421,0	8421,0	8421,0			
КП "КИЇВТЕПЛОЕНЕРГО"	471004,4	426409,4	426409,4			44595,0
<u>ДЕПАРТАМЕНТ ОХОРОНИ ЗДОРОВ'Я</u>	270395,1	270395,1	270395,1			
КП "ЖИТЛОІНВЕСТБУД - УКБ"	100000,0	100000,0	100000,0			
КОМУНАЛЬНЕ ПІДПРИЄМСТВО "ІНЖЕНЕРНИЙ ЦЕНТР"	167795,1	167795,1	167795,1			
КОМУНАЛЬНЕ НЕКОМЕРЦІЙНЕ ПІДПРИЄМСТВО "ЦЕНТР ПЕРВИННОЇ МЕДИКО-САНИТАРНОЇ ДОПОМОГИ № 2" ОБОЛОНСЬКОГО РАЙОНУ М. КИЄВА	1100,0	1100,0	1100,0			
КНП "КИЇВСЬКА МІСЬКА ДИТЯЧА КЛІНІЧНА ЛІКАРНЯ №2"	1500,0	1500,0	1500,0			
<u>ДЕПАРТАМЕНТ БУДІВНИЦТВА ТА ЖИТЛОВОГО ЗАБЕЗПЕЧЕННЯ</u>	434253,2	434253,2	434253,2			
ДЕПАРТАМЕНТ БУДІВНИЦТВА ТА ЖИТЛОВОГО ЗАБЕЗПЕЧЕННЯ	368296,2	368296,2	368296,2			
КП "СПЕЦЖИТЛОФОНД"	40000,0	40000,0	40000,0			
КП "ЖИТЛОІНВЕСТБУД - УКБ"	25957,0	25957,0	25957,0			
<u>ДЕПАРТАМЕНТ МІСЬКОГО БЛАГОУСТРОЮ</u>	57000,0	57000,0	57000,0			

Головний розпорядник бюджетних коштів, замовник	Обсяги фінансування, всього	Спеціальний фонд бюджету м.Києва				Державний бюджет України
		Всього	в тому числі:			Державний фонд регіонального розвитку
			Бюджет розвитку	Цільові фонди	Субвенція на утримання та розвиток автомобільних доріг	
1	2	3	4	5	6	7
КП "КИЇВСЬКА МІСЬКА ЛІКАРНЯ ВЕТЕРИНАРНОЇ МЕДИЦИНИ"	27500,0	27500,0	27500,0			
ДЕПАРТАМЕНТ МІСЬКОГО БЛАГОУСТРОЮ	29500,0	29500,0	29500,0			
УПРАВЛІННЯ ЕКОЛОГІЇ ТА ПРИРОДНИХ РЕСУРСІВ	235941,5	235941,5	235941,5			
КОМУНАЛЬНЕ ОБ'ЄДНАННЯ "КИЇВЗЕЛЕНБУД"	92553,8	92553,8	92553,8			
КП "СПЕЦЖИТЛОФОНД"	2700,0	2700,0	2700,0			
КП "ПЛЕСО"	67187,7	67187,7	67187,7			
КП "КИЇВБУДРЕКОНСТРУКЦІЯ"	47500,0	47500,0	47500,0			
КП "КИЇВСЬКИЙ ЦЕНТР РОЗВИТКУ МІСЬКОГО СЕРЕДОВИЩА"	26000,0	26000,0	26000,0			
ДЕПАРТАМЕНТ МІСТОБУДУВАННЯ ТА АРХІТЕКТУРИ	20000,0	20000,0	20000,0			
ДЕПАРТАМЕНТ КУЛЬТУРИ	329704,1	329704,1	329704,1			
КП "ЖИТЛОІНВЕСТБУД - УКБ"	259704,1	259704,1	259704,1			
ДЕПАРТАМЕНТ КУЛЬТУРИ	50000,0	50000,0	50000,0			
ТЕАТРАЛЬНО-ВИДОВИЩНИЙ ЗАКЛАД КУЛЬТУРИ "КИЇВСЬКИЙ НАЦІОНАЛЬНИЙ АКАДЕМІЧНИЙ ТЕАТР ОПЕРЕТИ"	20000,0	20000,0	20000,0			
ДЕПАРТАМЕНТ ОСВІТИ І НАУКИ	166679,5	166679,5	166679,5			
КП "СПЕЦЖИТЛОФОНД"	71132,3	71132,3	71132,3			
КП "ЖИТЛОІНВЕСТБУД - УКБ"	87952,0	87952,0	87952,0			
КП "ГРУПА ВПРОВАДЖЕННЯ ПРОЕКТУ З ЕНЕРГОЗБЕРЕЖЕННЯ В АДМІНІСТРАТИВНИХ І ГРОМАДСЬКИХ БУДІВЛЯХ М.КИЄВА"	4000,0	4000,0	4000,0			
ДЕПАРТАМЕНТ ОСВІТИ І НАУКИ	3595,2	3595,2	3595,2			
ДЕПАРТАМЕНТ МОЛОДІ ТА СПОРТУ	127358,0	101747,7	101747,7			25610,3
КП "ЖИТЛО-СЕРВІС"	200,0	200,0	200,0			
ДЕПАРТАМЕНТ МОЛОДІ ТА СПОРТУ	300,0	300,0	300,0			

Головний розпорядник бюджетних коштів, замовник	Обсяги фінансування, всього	Спеціальний фонд бюджету м.Києва				Державний бюджет України
		Всього	в тому числі:			Державний фонд регіонального розвитку
			Бюджет розвитку	Цільові фонди	Субвенція на утримання та розвиток автомобільних доріг	
1	2	3	4	5	6	7
<u>КОМУНАЛЬНЕ ПІДПРИЄМСТВО "СПОРТИВНИЙ КОМПЛЕКС"</u>	126858,0	101247,7	101247,7			25610,3
<u>ДЕПАРТАМЕНТ СОЦІАЛЬНОЇ ПОЛІТИКИ</u>	41000,0	41000,0	41000,0			
<u>АПАРАТ ВИКОНАВЧОГО ОРГАНУ КИЇВСЬКОЇ МІСЬКОЇ РАДИ (КИЇВСЬКОЇ МІСЬКОЇ ДЕРЖАВНОЇ АДМІНІСТРАЦІЇ)</u>	5120,0	5120,0	5120,0			
<u>КО "КИЇВМЕДСПЕЦТРАНС"</u>	5120,0	5120,0	5120,0			
<u>ГОЛОСІВСЬКА РАЙОННА В МІСТІ КИЄВІ ДЕРЖАВНА АДМІНІСТРАЦІЯ</u>	171629,1	171629,1	171629,1			
<u>ДАРНИЦЬКА РАЙОННА В МІСТІ КИЄВІ ДЕРЖАВНА АДМІНІСТРАЦІЯ</u>	166592,7	166592,7	166592,7			
<u>ДЕСНЯНСЬКА РАЙОННА В МІСТІ КИЄВІ ДЕРЖАВНА АДМІНІСТРАЦІЯ</u>	96547,4	96547,4	96547,4			
<u>ДНІПРОВСЬКА РАЙОННА В МІСТІ КИЄВІ ДЕРЖАВНА АДМІНІСТРАЦІЯ</u>	8886,0	8886,0	8886,0			
<u>ОБОЛОНСЬКА РАЙОННА В МІСТІ КИЄВІ ДЕРЖАВНА АДМІНІСТРАЦІЯ</u>	27000,0	27000,0	27000,0			
<u>ПЕЧЕРСЬКА РАЙОННА В МІСТІ КИЄВІ ДЕРЖАВНА АДМІНІСТРАЦІЯ</u>	1000,0	1000,0	1000,0			
<u>ПОДІЛЬСЬКА РАЙОННА В МІСТІ КИЄВІ ДЕРЖАВНА АДМІНІСТРАЦІЯ</u>	79030,0	79030,0	79030,0			
<u>СВЯТОШИНСЬКА РАЙОННА В МІСТІ КИЄВІ ДЕРЖАВНА АДМІНІСТРАЦІЯ</u>	112925,8	112925,8	112925,8			
<u>СОЛОМ'ЯНСЬКА РАЙОННА В МІСТІ КИЄВІ ДЕРЖАВНА АДМІНІСТРАЦІЯ</u>	87622,9	87622,9	87622,9			
<u>ШЕВЧЕНКІВСЬКА РАЙОННА В МІСТІ КИЄВІ ДЕРЖАВНА АДМІНІСТРАЦІЯ</u>	18530,0	18530,0	18530,0			

ПРОГРАМА ЕКОНОМІЧНОГО І СОЦІАЛЬНОГО РОЗВИТКУ М.КИЄВА НА 2021-2023 РОКИ

РОЗПОДІЛ АСИГНУВАНЬ У 2021 РОЦІ НА ФІНАНСУВАННЯ КАПІТАЛЬНИХ ВКЛАДЕНЬ
ЗА РАХУНОК БЮДЖЕТНИХ КОШТІВ

ПО ГОЛОВНИХ РОЗПОРЯДНИКАХ БЮДЖЕТНИХ КОШТІВ

КАПІТАЛЬНІ ВКЛАДЕННЯ

ДЕПАРТАМЕНТ ТРАНСПОРТНОЇ ІНФРАСТРУКТУРИ

тис.грн

№	Код об'єкта	Головний розпорядник бюджетних коштів, замовник, назва об'єкта	Терміни реалізації проєкту	Кшторисна аартість	Виконано на 01.01.2021	Обсяги фінансування, всього	Спеціальний фонд бюджету м.Києва			Державний бюджет України	Примітка	
							Всього	в тому числі:		Державний фонд регіонального розвитку		
								Бюджет розвитку	Цільові фонди			Субвенція на утримання та розвиток автомобільних доріг
1	2	3	4	5	6	7	8	9	10	11	12	13
ВСЬОГО							4868479,9	4868479,9	3655249,2		1213230,7	
з них:												
субвенція з державного бюджету місцевим бюджетам на здійснення заходів щодо соціально-економічного розвитку окремих територій							29118,1	29118,1	29118,1			
КОМУНАЛЬНЕ ПІДПРИЄМСТВО "КИЇВПАСТРАНС"							477403,7	477403,7	477403,7			
ТРАНСПОРТ ТА ТРАНСПОРТНА ІНФРАСТРУКТУРА, ДОРОЖНЕ ГОСПОДАРСТВО							477403,7	477403,7	477403,7			
1	74563	РЕСТАВРАЦІЯ З ПРИСТОСУВАННЯМ ДО УМОВ СУЧАСНОГО ВИКОРИСТАННЯ СПОРУДИ КИЇВСЬКОГО ФУНКУЛЕРА (МИХАЙЛІВСЬКОГО МЕХАНІЧНОГО ПІДІОМУ) НА ВУЛ. ПЕТРА САГАЙДАЧНОГО, 3 У ПОДІЛЬСЬКОМУ РАЙОНІ МІСТА КИЄВА	10.2017 12.2024	363229,4	7266,6	100,0	100,0	100,0			РОЗПОР.КМДА ВІД 18.03.2019 № 464	
2	238738	РЕКОНСТРУКЦІЯ ТРАМВАЙНОЇ ЛІНІЇ ВІД ВУЛ. МИЛОСЛАВСЬКОЇ ДО ДАРНИЦЬКОГО ЗАЛІЗНИЧНОГО ВОКЗАЛУ В ДЕСНЯНСЬКОМУ РАЙОНІ МІСТА КИЄВА	03.2020 12.2024	898733,6	90852,4	140329,2	140329,2	140329,2			РОЗПОР.КМДА ВІД 06.11.2020 № 1774	
3	146541	РЕКОНСТРУКЦІЯ ТА БУДІВНИЦТВО ТРАМВАЙНОЇ ЛІНІЇ ВІД ВУЛ. ГНАТА ЮРИ ДО ЗАТ "КИСНЕВИЙ ЗАВОД"	04.2016 12.2024	834662,8	204811,7	277942,8	277942,8	277942,8			НАКАЗ КП "КИЇВПАСТРАНС" ВІД 22.04.2019 № 200 (І ЧЕРГА); РОЗПОР.КМДА ВІД 21.05.2019 № 914 (ІІ ЧЕРГА)	
4	146412	РЕКОНСТРУКЦІЯ ТРАМВАЙНОЇ ЛІНІЇ ПО ВУЛ.АЛМА-АТИНСЬКІЙ У ДНІПРОВСЬКОМУ РАЙОНІ М. КИЄВА	07.2008 12.2021	267533,7	162644,3	54831,7	54831,7	54831,7			РОЗПОР.КМДА ВІД 05.03.2019 № 392	
ПЕРСПЕКТИВНЕ ПРОЄКТУВАННЯ							4200,0	4200,0	4200,0			
5	238828	БУДІВНИЦТВО ТРАМВАЙНОЇ ЛІНІЇ ВІД ВУЛ. СТАРОВОКЗАЛЬНОЇ ДО СТАНЦІЇ КИЇВСЬКОГО МЕТРОПОЛІТЕНУ "ПАЛАЦ СПОРТУ" З ЗАЇЗДОМ НА ВОКЗАЛЬНУ ПЛОЩУ В ШЕВЧЕНКІВСЬКОМУ ТА ПЕЧЕРСЬКОМУ РАЙОНАХ МІСТА КИЄВА	10.2020 12.2025	1996186,0		4200,0	4200,0	4200,0				
в тому числі, проєктні роботи							4200,0	4200,0	4200,0			
КОМУНАЛЬНА КОРПОРАЦІЯ "КИЇВАВТОДОР"							264248,9	264248,9	244248,9		20000,0	
з них:												
субвенція з державного бюджету місцевим бюджетам на здійснення заходів щодо соціально-економічного розвитку окремих територій							24618,1	24618,1	24618,1			

№	Код об'єкта	Головний розпорядник бюджетних коштів, замовник, назва об'єкта	Термини реалізації проекту.	Кошторисна вартість	Виконано на 01.01.2021	Обсяги фінансування, всього	Спеціальний фонд бюджету м. Києва				Державний бюджет України	Примітка
							Всього	в тому числі:			Державний фонд регіонального розвитку	
								Бюджет розвитку	Цільові фонди	Субвенція на утримання та розвиток автомобільних доріг		
1	2	3	4	5	6	7	8	9	10	11	12	13
		ТРАНСПОРТ ТА ТРАНСПОРТНА ІНФРАСТРУКТУРА, ДОРОЖНЄ ГОСПОДАРСТВО				264248,9	264248,9	244248,9		20000,0		
6	145353	РЕКОНСТРУКЦІЯ МЕРЕЖИ МІСЬКОЇ ДОЩОВОЇ КАНАЛІЗАЦІЇ НА ТЕРИТОРІЇ, ЩО ПРИЛЯГАЄ ДО СВЯТО-УСПЕНСЬКОЇ КИЇВО-ПЕЧЕРСЬКОЇ ЛАВРИ У ПЕЧЕРСЬКОМУ РАЙОНІ	11.2007 11.2022	94678,8	37081,0	20000,0	20000,0			20000,0		НАКАЗ КК "КИЇВАВТОДОР" ВІД 09.11.2017 №665
7	194156	РЕКОНСТРУКЦІЯ ПЕЙЗАЖНОЇ АЛЕЇ У ШЕВЧЕНКІВСЬКОМУ РАЙОНІ	05.2019 11.2022	136027,2	36861,1	82458,7	82458,7	82458,7				РОЗПОР.КМДА ВІД 05.05.2020 №576
8	181050	РЕКОНСТРУКЦІЯ ДОЩОВОЇ КАНАЛІЗАЦІЇ НА ПРОСПЕКТІ БРОВАРСЬКОМУ ВІД ВУЛ. МИТРОПОЛИТА АНДРЕЯ ШЕПТИЦЬКОГО (ВУЛ. ЛУНАЧАРСЬКОГО) ДО МОСТУ МЕТРО ЧЕРЕЗ РУСАНІВСЬКУ ПРОТОКУ В ДНІПРОВСЬКОМУ РАЙОНІ	02.2017 11.2026	240065,2	7100,6	2132,0	2132,0	2132,0				ЕКСП.ЗВІТ ВІД 26.12.2017 №3437/Е/17, ЕКСП.ЗВІТ ВІД 09.07.2021 №073-555-21/КП
9	188655	РЕКОНСТРУКЦІЯ ВУЛ. АНДРІЙСЬКОЇ У ПОДІЛЬСЬКОМУ РАЙОНІ М. КИЄВА	02.2017 11.2021	66544,3	1161,3	49227,2	49227,2	49227,2				НАКАЗ КК "КИЇВАВТОДОР" ВІД 17.02.2021 №16
10	150954	БУДІВНИЦТВО АВТОМОБІЛЬНОЇ ДОРОГИ НА ДІЛЯНЦІ МІЖ ВУЛ. О.ДОВБУША ТА БРОВАРСЬКИМ ПРОСПЕКТОМ У ДНІПРОВСЬКОМУ РАЙОНІ	10.2018 12.2022	580089,7	58912,8	1950,0	1950,0	1950,0				РОЗПОР.КМДА ВІД 22.04.2021 №949
11	181040	РЕКОНСТРУКЦІЯ КОЛЕКТОРА ДОЩОВОЇ КАНАЛІЗАЦІЇ ВІД ВУЛ. ВЕРЕСНЕВОЇ РІГ ВУЛ. РОСІЙСЬКОЇ ДО ВУЛ. ТРОСТЯНЕЦЬКОЇ У ДАРНИЦЬКОМУ РАЙОНІ МІСТА КИЄВА	07.2018 11.2021	15699,1	939,0	12100,0	12100,0	12100,0				НАКАЗ КК "КИЇВАВТОДОР" ВІД 31.07.2020 №105
12	181046	РЕКОНСТРУКЦІЯ ВУЛ. ТРУСКАВЕЦЬКОЇ У ДАРНИЦЬКОМУ РАЙОНІ	02.2011 12.2022	80615,0		30000,0	30000,0	30000,0				ЕКСПЕРТ.ЗВІТ ВІД 07.09.2021 №1022/в/21
13	205957	БУДІВНИЦТВО ВЕЛОСИПЕДНОЇ ДОРІЖКИ ПО ВЕЛОМАРШРУТУ "СОЛОМ'ЯНКА - ЦЕНТР" В М. КИЄВІ	05.2019 11.2022	99687,2	1204,5	2255,6	2255,6	2255,6				
14	232410	РЕКОНСТРУКЦІЯ ПІДЗЕМНОГО ПІШОХІДНОГО ПЕРЕХОДУ НА ВУЛ.ЗОЇ ГАЙДАЙ БІЛЯ БУДИНКУ №5 У ОБОЛОНСЬКОМУ РАЙОНІ М. КИЄВА	04.2020 11.2022	50765,6	500,0	6295,0	6295,0	6295,0				НАКАЗ КК "КИЇВАВТОДОР" ВІД 20.08.2021 №90
15	257198	РЕКОНСТРУКЦІЯ АВТОДОРОГИ З БЛАГОУСТРОЄМ ТА НАДЗЕМНИМИ ПЕРЕХОДАМИ З ВУЛИЧНИМ ОСВІТЛЕННЯМ НА ВІДРІЗКУ ВУЛИЦІ ЦЕНТРАЛЬНОЇ ВІД ПР. БАЖАНА ДО ВУЛ. САДОВА, 135-а, В ДАРНИЦЬКОМУ РАЙОНІ МІСТА КИЄВА	11.2021 12.2021	20000,0		20000,0	20000,0	20000,0				
		в тому числі, субвенція з державного бюджету місцевим бюджетам на здійснення заходів щодо соціально-економічного розвитку окремих територій				20000,0	20000,0	20000,0				
		ПЕРСПЕКТИВНЕ ПРОЕКТУВАННЯ				37830,4	37830,4	37830,4				
		у тому числі:										
		субвенція з державного бюджету місцевим бюджетам на здійснення заходів щодо соціально-економічного розвитку окремих територій				4618,1	4618,1	4618,1				
16	195468	РЕКОНСТРУКЦІЯ ТРАНСПОРТНОЇ РОЗВ'ЯЗКИ НА ПЕРЕТИНІ ВУЛ. БОГАТИРСЬКОЇ З ВУЛ. ПОЛЯРНОЮ В ОБОЛОНСЬКОМУ РАЙОНІ	04.2020 11.2026	700000,0		1000,0	1000,0	1000,0				

№	Код об'єкта	Головний розпорядник бюджетних коштів, замовник, назва об'єкта	Терміни реалізації проєкту	Кошторисна вартість	Виконано на 01.01.2021	Обсяги фінансування, всього	Спеціальний фонд бюджету м.Києва			Державний бюджет України	Примітка	
							Всього	в тому числі:		Державний фонд регіонального розвитку		
								Бюджет розвитку	Цільові фонди			Субвенція на утримання та розвиток автомобіль- них доріг
1	2	3	4	5	6	7	8	9	10	11	12	13
		в тому числі: проєктні роботи				1000,0	1000,0	1000,0				
17	195460	РЕКОНСТРУКЦІЯ ДОРОГИ НА ТРУХАНОВМУ ОСТРОВІ В ДНІПРОВСЬКОМУ РАЙОНІ	04.2018 12.2023	287280,0		637,5	637,5	637,5				
		в тому числі: проєктні роботи				637,5	637,5	637,5				
18	145935	РЕСТАВРАЦІЯ З ПРИСТОСУВАННЯМ МОСТУ ІМ Є.О.ПАТОНА ЧЕРЕЗ Р.ДНІПРО	07.2004 11.2027	3844669,0	5484,3	100,0	100,0	100,0				
		в тому числі: проєктні роботи				100,0	100,0	100,0				
19	253037	РЕКОНСТРУКЦІЯ ДОЩОВОЇ КАНАЛІЗАЦІЇ ПО ВУЛ. МІЛЮТЕНКА, 25-29 У ДЕСНЯНСЬКОМУ РАЙОНІ МІСТА КИЄВА (ВИГОТОВЛЕННЯ ПРОЄКТНОЇ ДОКУМЕНТАЦІЇ)	08.2021 12.2021	600,0		600,0	600,0	600,0				
		в тому числі: субвенція з державного бюджету місцевим бюджетам на здійснення заходів щодо соціально- економічного розвитку окремих територій				600,0	600,0	600,0				
20	253038	РЕКОНСТРУКЦІЯ ДОЩОВОЇ КАНАЛІЗАЦІЇ ПО ВУЛ. БРАТИСЛАВСЬКА, 52 У ДЕСНЯНСЬКОМУ РАЙОНІ МІСТА КИЄВА (ВИГОТОВЛЕННЯ ПРОЄКТНОЇ ДОКУМЕНТАЦІЇ)	08.2021 12.2021	684,9		684,9	684,9	684,9				
		в тому числі: субвенція з державного бюджету місцевим бюджетам на здійснення заходів щодо соціально- економічного розвитку окремих територій				684,9	684,9	684,9				
21	239103	РЕКОНСТРУКЦІЯ СХОДИНОК МЕМОРІАЛЬНОГО КОМПЛЕКСУ ТА ПЛОЩІ БІЛЯ МОСКОВСЬКИХ ВОРІТ НАЦІОНАЛЬНОГО МУЗЕЮ ІСТОРІЇ УКРАЇНИ У ДРУГІЙ СВІТОВІЙ ВІЙНІ. МЕМОРІАЛЬНИЙ КОМПЛЕКС	07.2020 12.2023	120000,0		1361,1	1361,1	1361,1				
		в тому числі: проєктні роботи				1361,1	1361,1	1361,1				
22	250211	БУДІВНИЦТВО НАДЗЕМНОГО ПІШОХІДНОГО ПЕРЕХОДУ НА БРОВАРСЬКОМУ ПРОСПЕКТІ БІЛЯ НАЦІОНАЛЬНОГО ІСТОРИКО- МЕМОРІАЛЬНОГО ЗАПОВІДНИКА "БИКІВНЯНСЬКІ МОГИЛИ" У ДНІПРОВСЬКОМУ РАЙОНІ	04.2021 12.2024	48000,0		1481,0	1481,0	1481,0				
		в тому числі: проєктні роботи				1481,0	1481,0	1481,0				
23	250197	РЕКОНСТРУКЦІЯ ШЛЯХОПРОВІДУ НА ПЕРЕТИНІ ВУЛ. БУДІВЕЛЬНИКІВ З БРОВАРСЬКИМ ПРОСПЕКТОМ І СВЯТОШИНО-БРОВАРСЬКОЮ ЛІНІЄЮ МЕТРОПОЛІТЕНУ БІЛЯ СТАНЦІЇ МЕТРО "ДАРНИЦЯ"	03.2021 05.2024	271578,6		2022,6	2022,6	2022,6				
		в тому числі: проєктні роботи				2022,6	2022,6	2022,6				

№	Код об'єкта	Головний розпорядник бюджетних коштів, заявник, назва об'єкта	Терміни реалізації проєкту	Кошторисна вартість	Виконано на 01.01.2021	Обсяги фінансування, всього	Спеціальний фонд бюджету м.Києва				Державний бюджет України	Примітка
							Всього	в тому числі:				
								Бюджет розвитку	Цільові фонди	Субвенція на утримання та розвиток автомобіль- них доріг	Державний фонд регіонального розвитку	
1	2	3	4	5	6	7	8	9	10	11	12	13
24	253039	РОЗРОБКА ПРОЄКТНО-КОШТОРИСНОЇ ДОКУМЕНТАЦІЇ НА РЕАЛІЗАЦІЮ ІНФРАСТРУКТУРНОГО ПРОЄКТУ "ПРОЄКТУВАННЯ, БУДІВНИЦТВО ТА ВЛАШТУВАННЯ ВУЛИЧНОЇ МЕРЕЖІ, А САМЕ ВУЛИЦЬ СВЯТОДЖЕРЕЛЬНА, ПОЛОНСЬКОЇ-ВАСИЛЕНКО, МИХАЙЛА СЕМЕНКА, ПАНТЕЛЕЙМОНІВСЬКА У ГОЛОСІВСЬКОМУ РАЙОНІ З БУДІВНИЦТВОМ ТА ВЛАШТУВАННЯМ НЕОБХІДНИХ МЕРЕЖ, КОМУНІКАЦІЙ, ОБ'ЄКТІВ ДОРОЖНЬОТРАНСПОРТНОЇ ІНФРАСТРУКТУРИ, ВЕЛОСИПЕДНИХ ТА ПІШОХІДНИХ ДОРІЖОК, ЗУПИНОК ТОЩО", ГОЛОСІВСЬКИЙ РАЙОН, МІСТО КИЇВ	08.2021 12.2021	3333,2		3333,2	3333,2	3333,2				
		в тому числі: субвенція з державного бюджету місцевим бюджетам на здійснення заходів щодо соціально-економічного розвитку окремих територій				3333,2	3333,2	3333,2				
25	239102	РЕКОНСТРУКЦІЯ ШЛЯХОПРОВОДУ В СКЛАДІ ТРАНСПОРТНОЇ РОЗВ'ЯЗКИ НА ПЕРЕТИНІ ВУЛ. ДЕГТЯРІВСЬКОЇ ТА ВУЛ. ОЛЕКСАНДРА ДОВЖЕНКА	09.2020 11.2024	514986,1	599,4	4178,7	4178,7	4178,7				
		в тому числі: проєктні роботи				4178,7	4178,7	4178,7				
26	221816	БУДІВНИЦТВО ПІДІЗНОЇ ДОРОГИ З РЕКОНСТРУКЦІЄЮ ВУЛ. ВИРЛИЦЬКОЇ У ПРОМИСЛОВОЇ ЗОНІ МІКРОРАЙОНУ БОРТНИЧІ ДАРНИЦЬКОГО РАЙОНУ М. КИЄВА	06.2019 11.2023	20000,0	2400,0	7289,9	7289,9	7289,9				
		в тому числі: проєктні роботи				7289,9	7289,9	7289,9				
27	165126	РЕКОНСТРУКЦІЯ ТРАНСПОРТНОГО ВУЗЛА В РІЗНИХ РІВНЯХ НА ПЕРЕТИНІ ПРОСП. ПЕРЕМОГИ З ПРОСП. ПОВІТРОФЛОТСЬКИМ ІЗ БУДІВНИЦТВОМ ПІШОХІДНИХ ПЕРЕХОДІВ В РІЗНИХ РІВНЯХ	09.2020 04.2025	1102061,2	500,0	15141,5	15141,5	15141,5				
		в тому числі: проєктні роботи				15141,5	15141,5	15141,5				
		<u>КОМУНАЛЬНЕ ПІДПРИЄМСТВО "ДИРЕКЦІЯ БУДІВНИЦТВА ШЛЯХОВО-ТРАНСПОРТНИХ СПОРУД"</u>				4054498,4	4054498,4	2861267,7		1193230,7		
		ТРАНСПОРТ ТА ТРАНСПОРТНА ІНФРАСТРУКТУРА, ДОРОЖНЄ ГОСПОДАРСТВО				4054298,4	4054298,4	2861067,7		1193230,7		
28	139518	БУДІВНИЦТВО ПОДІЛЬНОГО МОСТОВОГО ПЕРЕХОДУ ЧЕРЕЗ Р. ДНІПРО У М. КИЄВІ	06.2004 12.2024	19921573,0	8186666,4	2977925,0	2977925,0	2227925,0		750000,0		РОЗПОР. КМДА ВІД 13.10.2021 №2152
29	145942	БУДІВНИЦТВО ВЕЛИКОЇ ОКРУЖНОЇ ДОРОГИ НА ДІЛЯНЦІ ВІД ПРОСП. МАРШАЛА РОКОССОВСЬКОГО ДО ВУЛ. БОГАТИРСЬКОЇ З БУДІВНИЦТВОМ ТРАНСПОРТНОЇ РОЗВ'ЯЗКИ В РІЗНИХ РІВНЯХ	07.2013 12.2023	1125507,2	384093,4	741413,8	741413,8	541413,8		200000,0		РОЗПОР. КМДА ВІД 27.02.2019 №355
30	147133	БУДІВНИЦТВО ПІДІЗНОЇ АВТОМОБІЛЬНОЇ ДОРОГИ ВІД ПРОСП. ВАЛЕРІЯ ЛОБАНОВСЬКОГО (ЧЕРВОНОЗОРЯНОГО ПРОСПЕКТУ) (ПОБЛИЗУ ПРИМІКАННЯ ВУЛ. ВОЛОДИМИРА БРОЖКА (ВУЛ. КІРОВОГРАДСЬКОЇ) ДО МІЖНАРОДНОГО АЕРОПОРТУ "КИЇВ" (ЖУЛЯНИ) У СОЛОМ'ЯНСЬКОМУ РАЙОНІ М. КИЄВА	04.2011 12.2025	737233,5	539798,9	1300,0	1300,0	1300,0				РОЗП. КМДА ВІД 07.02.2017 №137

№	Код об'єкта	Головний розпорядник бюджетних коштів, замовник, назва об'єкта	Терміни реалізації проєкту	Кошторисна вартість	Виконано на 01.01.2021	Обсяги фінансування, всього	Спеціальний фонд бюджету м.Києва				Державний бюджет України	Примітка
							Всього	в тому числі:			Державний фонд регіонального розвитку	
								Бюджет розвитку	Цільові фонди	Субвенція на утримання та розвиток автомобіль- них доріг		
1	2	3	4	5	6	7	8	9	10	11	12	13
		в тому числі: проєктні роботи				1300,0	1300,0	1300,0				
31	144607	РЕКОНСТРУКЦІЯ ТРАНСПОРТНОЇ РОЗВ'ЯЗКИ НА ПЕРЕТИНІ ДНІПРОВСЬКОЇ НАБЕРЕЖНОЇ ТА ПРОСП. ВОЗЗ'ЄДНАННЯ У ДНІПРОВСЬКОМУ РАЙОНІ	03.2006 12.2022	133999,2	109980,9	13274,5	13274,5	100,0		13174,5		РОЗП.КМДА ВІД 03.08.2020 №1128
32	149589	БУДІВНИЦТВО ВЕЛИКОЇ КІЛЬЦЕВОЇ ДОРОГИ НА ДІЛЯНЦІ ВІД ВУЛИЦІ БОГАТИРСЬКОЇ ДО ОБОЛОНСЬКОГО ПРОСПЕКТУ В М. КИЄВІ	11.2012 12.2024	149235,5	2007,9	91056,2	91056,2	1000,0		90056,2		РОЗП.КМДА ВІД 26.06.2013 №1057
		в тому числі: проєктні роботи				1000,0	1000,0	1000,0				
33	145374	РЕКОНСТРУКЦІЯ ТРАНСПОРТНОЇ РОЗВ'ЯЗКИ НА ПЕРЕТИНІ ПРОСПЕКТУ ПЕРЕМОГИ З ВУЛ. ГЕТЬМАНА У СОЛЮМ'ЯНСЬКОМУ ТА ШЕВЧЕНКІВСЬКОМУ РАЙОНАХ М.КИЄВА	09.2018 12.2022	1997744,4	876808,9	193621,1	193621,1	63621,1		130000,0		РОЗПОР.КМДА ВІД 21.07.2021 №1630
34	142867	РЕКОНСТРУКЦІЯ ПРОСПЕКТУ Ю.ГАГАРИНА З РЕКОНСТРУКЦІЄЮ ТРАНСПОРТНОЇ РОЗВ'ЯЗКИ БІЛЯ СТАНЦІЇ МЕТРОПОЛІТЕНУ "ЧЕРНІГІВСЬКА" З ДЕМОНТАЖЕМ ТРАМВАЙНОЇ КОЛІЇ ПО ПРОСПЕКТУ Ю.ГАГАРИНА	09.2004 12.2025	2410497,5	49137,1	2000,0	2000,0	2000,0				РОЗПОР.КМДА ВІД 10.06.2021 №1312 (ТЕО)
		в тому числі: проєктні роботи				2000,0	2000,0	2000,0				
35	145940	БУДІВНИЦТВО ТРАНСПОРТНОЇ РОЗВ'ЯЗКИ НА ПЕРЕТИНІ ВУЛ. М.РАСКОВОЇ ТА БУЛЬВ. ВЕРХОВНОЇ РАДИ ІЗ ЗАЛІЗНИЧНИМИ КОЛЯМИ НА ДІЛЯНЦІ СТАНЦІЯ "КІЇВ-РУСАНІВКА" - СТАНЦІЯ "КІЇВ-ДНІПРОВСЬКИЙ" У ДНІПРОВСЬКОМУ РАЙОНІ	09.2019 09.2025	1268804,1	3585,5	9800,0	9800,0	9800,0				РОЗПОР.КМДА ВІД 24.03.2020 №495 (ТЕО)
		в тому числі: проєктні роботи				9800,0	9800,0	9800,0				
36	145938	ПРОДОВЖЕННЯ ВУЛ. СУЗДАЛЬСЬКОЇ ДО ПОВІТРЯНОЇ ПЛОЩІ ПРОСПЕКТУ З БУДІВНИЦТВОМ ШЛЯХОПРОВОДУ ЧЕРЕЗ ЗАЛІЗНИЧНІ КОЛІ, М.КІЇВ, СОЛОМ'ЯНСЬКИЙ РАЙОН (РЕКОНСТРУКЦІЯ)	05.2017 12.2025	1263788,5	8096,3	757,8	757,8	757,8				РОЗПОР ВІД 18.03.2020 №458 (ТЕО)
		в тому числі: проєктні роботи				757,8	757,8	757,8				
37	145948	РЕКОНСТРУКЦІЯ ВУЛ.СТЕЦЕНКА ВІД ПРОСПЕКТУ ПАЛЛАДИНА ДО ІНТЕРНАЦІОНАЛЬНОЇ ПЛОЩІ ВКЛЮЧНО З ЛІКВІДАЦІЄЮ КІЛЬЦЕВОГО РУХУ ТРАНСПОРТУ НА ПЕРЕТИНІ ВУЛ.СТЕЦЕНКА З ВУЛ.ТУПОЛІСВА ТА ВУЛ.СТЕЦЕНКА З ВУЛ.ЩЕРБАКОВА У М.КИЄВІ	04.2017 12.2026	2944735,1	20886,7	19750,0	19750,0	9750,0		10000,0		РОЗПОР.КМДА ВІД 09.08.2021 №1728
		ПЕРСПЕКТИВНЕ ПРОЄКТУВАННЯ				3400,0	3400,0	3400,0				
38	150237	РЕКОНСТРУКЦІЯ ВУЛ. ВЕРХНІЙ ВАЛ ТА ВУЛ. НИЖНІЙ ВАЛ НА ДІЛЯНЦІ ВІД ВУЛ. ГЛИБОЧИЦЬКОЇ ДО ВУЛ. НАБЕРЕЖНО-ХРЕЩАТИЦЬКОЇ У ПОДІЛЬСЬКОМУ РАЙОНІ	05.2018 12.2023	801119,6	3119,7	3000,0	3000,0	3000,0				
39	203456	ОБСТЕЖЕННЯ ТА УКРІПЛЕННЯ РУСЛОВИХ ОПОР ПІД МОСТОВИМИ ПЕРЕХОДАМИ ЧЕРЕЗ Р. ДНІПРО У М. КИЄВІ	03.2018 12.2023	100000,0		100,0	100,0	100,0				
		в тому числі: проєктні роботи				100,0	100,0	100,0				
40	250549	БУДІВНИЦТВО ВУЛИЦІ ВІД ПРОСПЕКТУ ПЕТРА ФРИГОРЕНКА ДО МЕЖИ МІСТА КИЄВА У ДАРНИЦЬКОМУ РАЙОНІ	04.2021 12.2025	100000,0		100,0	100,0	100,0				

№	Код об'єкта	Головний розпорядник бюджетних коштів, замовник, назва об'єкта	Терміни реалізації проєкту	Кощторисна вартість	Виконано на 01.01.2021	Обсяги фінансування, всього	Спеціальний фонд бюджету м.Києва				Державний бюджет України	Примітка
							Всього	в тому числі:			Державний фонд регіонального розвитку	
								Бюджет розвитку	Цільові фонди	Субвенція на утримання та розвиток автомобільних доріг		
1	2	3	4	5	6	7	8	9	10	11	12	13
		в тому числі: проєктні роботи				100,0	100,0	100,0				
41	250840	БУДІВНИЦТВО НАЗЕМНИХ ТА ПІДЗЕМНИХ ПАРКІНГІВ У ЦЕНТРАЛЬНІЙ ЧАСТИНІ МІСТА КИЄВА	04.2021 12.2024	300000,0		100,0	100,0	100,0				
		в тому числі: проєктні роботи				100,0	100,0	100,0				
42	250199	РЕКОНСТРУКЦІЯ ОБ'ЄКТІВ КИЇВСЬКОЇ МІСЬКОЇ ДОЩОВОЇ КАНАЛІЗАЦІЇ КОМУНАЛЬНОЇ ВЛАСНОСТІ ТЕРИТОРІАЛЬНОЇ ГРОМАДИ МІСТА КИЄВА	05.2021 12.2026	5000000,0		100,0	100,0	100,0				
		в тому числі: проєктні роботи				100,0	100,0	100,0				
		ЖИТЛОВО-КОМУНАЛЬНЕ ГОСПОДАРСТВО				200,0	200,0	200,0				
43	145311	БУДІВНИЦТВО КАНАЛІЗАЦІЙНОГО КОЛЕКТОРА ПО БУЛЬВАРУ ЛЕСІ УКРАЇНКИ В ПЕЧЕРСЬКОМУ РАЙОНІ М.КИЄВА	09.2018 12.2026	54431,0	1608,7	100,0	100,0	100,0				РОЗП. КМДА ВІД 22.01.2009 № 72
		в тому числі: проєктні роботи				100,0	100,0	100,0				
44	147524	БУДІВНИЦТВО КАНАЛІЗАЦІЇ Д=1200 ММ L=1150 М ПО ВУЛ. УРЛІВСЬКИЙ ВІД ВУЛ. ЗДОЛБУНІВСЬКОЇ ДО ВУЛ. А.АХМАТОВОЇ В М.КИЄВІ	04.2014 12.2025	39973,2	1725,7	100,0	100,0	100,0				РОЗП. КМДА ВІД 07.05.2012 № 735
		в тому числі: проєктні роботи				100,0	100,0	100,0				
		<u>КОМУНАЛЬНЕ ПІДПРИЄМСТВО "КИЇВСЬКИЙ МЕТРОПОЛІТЕН"</u>				20063,6	20063,6	20063,6				
		ТРАНСПОРТ ТА ТРАНСПОРТНА ІНФРАСТРУКТУРА, ДОРОЖНЕ ГОСПОДАРСТВО				20063,6	20063,6	20063,6				
45	146000	БУДІВНИЦТВО ДІЛНИЦІ СИРЕЦЬКО-ПЕЧЕРСЬКОЇ ЛІНІЇ МЕТРОПОЛІТЕНУ ВІД СТАНЦІЇ "СИРЕЦЬ" НА ЖИТЛОВИЙ МАСИВ ВІНОГРАДАР З ЕЛЕКТРОДЕПО У ПОДІЛЬСЬКОМУ РАЙОНІ	10.2018 12.2024	11186617,6	141359,9	14638,1	14638,1	14638,1				РОЗПОР.КМДА ВІД 23.08.2017 №1028 (ТЕО), РОЗПОР.КМДА ВІД 11.07.2018 №1216 (ЧЕРГА)
		в тому числі: проєктні роботи				50,0	50,0	50,0				
46	150733	РЕКОНСТРУКЦІЯ СИСТЕМИ АВТОМАТИЧНОЇ ПОЖЕЖНОЇ СИГНАЛІЗАЦІЇ НА ОБ'ЄКТАХ МЕТРОПОЛІТЕНУ З ОСНАЩЕННЯМ СИСТЕМАМИ ПРОТИПОЖЕЖНОГО ЗАХИСТУ ЕСКАЛАТОРНИХ КОМПЛЕКСІВ СТАНЦІЙ	01.2012 12.2024	49325,1	4725,1	3923,0	3923,0	3923,0				ЕКСПЕРТ.ЗВІТ ВІД 11.03.2015 №08-0035/1-15/ЕО, №08-0036/1-15/ЕО, №08-0037/1-15/ЕО, №08-0038/1-15/ЕО, ВІД 13.09.2016 №00-0262-16/ЕО/СЕ, 03.03.2017 №00-2321-16/Д, 03.11.2017 №00-1651-17/Д, 20.10.2017 №00-0602-17/Д
47	144222	БУДІВНИЦТВО ПОДІЛЬСЬКО-ВИГУРІВСЬКОЇ ЛІНІЇ КИЇВСЬКОГО МЕТРОПОЛІТЕНУ ВІД КИЛЬЦЕВОЇ ДОРОГИ НА ЖИТЛОВИЙ МАСИВ ВИГУРІВЩИНА-ТРОЄЩИНА З ЕЛЕКТРОДЕПО	05.2012 12.2026	15360300,0	48096,5	50,0	50,0	50,0				РОЗПОР. КМДА ВІД 30.01.2012 № 134 (КОРИГ.ЛІД)
		в тому числі: проєктні роботи				50,0	50,0	50,0				
48	215612	РЕКОНСТРУКЦІЯ ВИХОДУ №1 СТАНЦІЇ "ВИСТАВКОВИЙ ЦЕНТР" ОБОЛОНСЬКО-ТЕРЕМКІВСЬКОЇ ЛІНІЇ З БУДІВНИЦТВОМ ПІДЗЕМНОГО ПЕРЕХОДУ ТА ПРИМІКАННЯМ ЙОГО ДО ПІДВУЛИЧНОГО ПІДЗЕМНОГО ПЕРЕХОДУ НА ПРОСП. АКАДЕМІКА ГЛУШКОВА В ГОЛОСІВСЬКОМУ РАЙОНІ	07.2019 12.2024	65000,0	746,4	1452,5	1452,5	1452,5				
		в тому числі: проєктні роботи				1352,5	1352,5	1352,5				
		<u>КП "ЖИТЛОІНВЕСТБУД - УКЕ"</u>				1500,0	1500,0	1500,0				
		ТРАНСПОРТ ТА ТРАНСПОРТНА ІНФРАСТРУКТУРА, ДОРОЖНЕ ГОСПОДАРСТВО				1500,0	1500,0	1500,0				

№	Код об'єкта	Головний розпорядник бюджетних коштів, замовник, назва об'єкта	Терміни реалізації проекту	Кosztорисна вартість	Виконано на 01.01 2021	Обсяг фінансування, всього	Спеціальний фонд бюджету м.Києва			Державний бюджет України	Примітка	
							Всього	в тому числі:		Державний фонд регіонального розвитку		
								Бюджет розвитку	Цільові фонди			Субвенція на утримання та розвиток автомобільних доріг
1	2	3-	4	5	6	7	8	9	10	11	12	13
49	154176	РЕКОНСТРУКЦІЯ ТА БУДІВНИЦТВО ВУЛИЧНО-ДОРОЖНЬОЇ МЕРЕЖІ В ЧАСТИНІ СТВОРЕННЯ ВЕЛОСИПЕДНОЇ ІНФРАСТРУКТУРИ ТА РЕКРЕАЦІЙНОГО ВЕЛОСИПЕДНОГО МАРШРУТУ В М. КИЄВІ. ВЕЛОМАРШРУТ "ЖИТЛОВИЙ МАСИВ ТРОЄЩИНА - ЄВРОПЕЙСЬКА ПЛОЩА"	07.2015 12.2022	44142,5	21758,5	1500,0	1500,0	1500,0				РОЗПОР. КУДА ВІД 07.04.2015 № 318
		в тому числі: проектні роботи				1500,0	1500,0	1500,0				
		<u>КОМУНАЛЬНЕ ПІДПРИЄМСТВО "ІНЖЕНЕРНИЙ ЦЕНТР"</u>				2038,2	2038,2	2038,2				
		ТРАНСПОРТ ТА ТРАНСПОРТНА ІНФРАСТРУКТУРА, ДОРОЖНЄ ГОСПОДАРСТВО				2038,2	2038,2	2038,2				
50	189318	ВСТАНОВЛЕННЯ НА ВІЗДАХ У МІСТО КИЇВ ВІЗНИХ ЗНАКІВ ДАРНИЦЬКИЙ РАЙОН - НА 23- КІЛОМЕТРІ АВТОМОБІЛЬНОЇ ДОРОГИ КИЇВ - ХАРКІВ (М-03)	06.2017 12.2021	1687,0	1467,0	220,0	220,0	220,0				НАКАЗ КП "ІНЖЕНЕРНИЙ ЦЕНТР" ВІД 14.06.2017 №17289/1 (ПКД КОРИГ.)
		в тому числі: проектні роботи				50,0	50,0	50,0				
51	224683	ВСТАНОВЛЕННЯ НА ВІЗДАХ У МІСТО КИЇВ ВІЗНИХ ЗНАКІВ СВЯТОШИНСЬКИЙ РАЙОН - НА 16- КІЛОМЕТРІ АВТОМОБІЛЬНОЇ ДОРОГИ КИЇВ-ЖИТОМИР (М-06)	06.2017 12.2021	4130,1	3592,1	280,0	280,0	280,0				НАКАЗ КП "ІНЖЕНЕРНИЙ ЦЕНТР" ВІД 07.12.2017 №17282/5 (ПКД КОРИГ.)
		в тому числі: проектні роботи				25,0	25,0	25,0				
52	224684	ВСТАНОВЛЕННЯ НА ВІЗДАХ У МІСТО КИЇВ ВІЗНИХ ЗНАКІВ ГОЛОСІВСЬКИЙ РАЙОН - НА 14-МУ КІЛОМЕТРІ АВТОМОБІЛЬНОЇ ДОРОГИ КИЇВ-ОДЕСА (М-05)	06.2017 12.2021	2992,6	2438,6	554,0	554,0	554,0				НАКАЗ КП "ІНЖЕНЕРНИЙ ЦЕНТР" ВІД 17.11.2017 №17282/1 (ПКД КОРИГ.)
		в тому числі: проектні роботи				29,2	29,2	29,2				
53	224682	ВСТАНОВЛЕННЯ НА ВІЗДАХ У МІСТО КИЇВ ВІЗНИХ ЗНАКІВ ДЕСНЯНСЬКИЙ РАЙОН БІЛЯ ПОСТУ ДОРОЖНЬО-ПАТРУЛЬНОЇ СЛУЖБИ "БИКІВНЯ" НА БРОВАРСЬКОМУ ПРОСПЕКТІ, 32-Б	06.2017 12.2021	3809,7	2825,5	984,2	984,2	984,2				НАКАЗ КП "ІНЖЕНЕРНИЙ ЦЕНТР" ВІД 11.12.2017 №17282/9 (ПКД КОРИГ.)
		в тому числі: проектні роботи				46,7	46,7	46,7				
		<u>КП "КИЇВСЬКСВІТЛО"</u>				19152,1	19152,1	19152,1				
		ТРАНСПОРТ ТА ТРАНСПОРТНА ІНФРАСТРУКТУРА, ДОРОЖНЄ ГОСПОДАРСТВО				19152,1	19152,1	19152,1				
54	191175	БУДІВНИЦТВО МЕРЕЖ ЗОВНІШНЬОГО ОСВІТЛЕННЯ НА НАЗЕМНИХ ПІСОХІДНИХ ПЕРЕХОДАХ МІСТА КИЄВА ТА ЇХ ОБЛАШТУВАННЯ ТЕХНІЧНИМИ ЗАСОБАМИ ОРГАНІЗАЦІЇ ДОРОЖНЬОГО РУХУ	07.2016 12.2022	71600,0	1874,9	2577,4	2577,4	2577,4				
		в тому числі: проектні роботи				500,0	500,0	500,0				
55	188869	БУДІВНИЦТВО МЕРЕЖ ЗОВНІШНЬОГО ОСВІТЛЕННЯ НА ПРИБУДІНКОВІЙ ТЕРИТОРІЇ ЗА АДРЕСОЮ: ВУЛИЦЯ ЯКУБА КОЛАСА, 1-В У СВЯТОШИНСЬКОМУ РАЙОНІ МІСТА КИЄВА	05.2017 12.2021	1563,9	63,9	1500,0	1500,0	1500,0				НАКАЗ КП "КИЇВСЬКСВІТЛО" ВІД 22.12.2017 №110-Б (ПКД КОРИГ.)
		в тому числі: проектні роботи				20,0	20,0	20,0				
56	188859	РЕКОНСТРУКЦІЯ МЕРЕЖ ЗОВНІШНЬОГО ОСВІТЛЕННЯ ВУЛ. В'ЯЧЕСЛАВА ЛИПІНСЬКОГО У ШЕВЧЕНКІВСЬКОМУ РАЙОНІ М. КИЄВА	12.2017 12.2021	4149,9	149,9	100,0	100,0	100,0				НАКАЗ КП "КИЇВСЬКСВІТЛО" ВІД 18.12.2017 № 104-Б (ПКД КОРИГ.)
		в тому числі: проектні роботи				20,0	20,0	20,0				

№	Код об'єкта	Головний розпорядник бюджетних коштів, замовник, назва об'єкта	Терміни реалізації проєкту	Кošторисна вартість	Виконано на 01.01 2021	Обсяги фінансування, всього	Спеціальний фонд бюджету м. Києва				Державний бюджет України	Приписка
							Всього	в тому числі:				
								Бюджет розвитку	Цільові фонди	Субвенція на утримання та розвиток автомобіль- них доріг	Державний фонд регіонального розвитку	
1	2	3	4	5	6	7	8	9	10	11	12	13
57	181229	РЕКОНСТРУКЦІЯ МЕРЕЖІ ЗОВНІШНЬОГО ОСВІТЛЕННЯ ВУЛИЦІ СИМОНА ПЕТЛЮРИ ВІД БУЛЬВАРУ ТАРАСА ШЕВЧЕНКА ДО ВУЛИЦІ САКСАГАНСЬКОГО У ШЕВЧЕНКІВСЬКОМУ РАЙОНІ МІСТА КИЄВА	12.2017 12.2021	8239,5	153,2	20,0	20,0	20,0				НАКАЗ КП "КИЇВМІСЬКВІТЛО" ВІД 22.12.2017 № 105-Б (ПКД КОРИГ.)
		в тому числі: проєктні роботи				20,0	20,0	20,0				
58	250222	ГРОМАДСЬКИЙ БЮДЖЕТ 1065 "БЕЗПЕЧНІ ПІШХОДНІ ПЕРЕХОДИ ПОБЛИЗУ КП"	01.2021 12.2021	316,6		50,0	50,0	50,0				
		в тому числі: проєктні роботи				50,0	50,0	50,0				
59	229014	БУДІВНИЦТВО МЕРЕЖІ ЗОВНІШНЬОГО ОСВІТЛЕННЯ ПАРКУ ДРУЖБИ НАРОДІВ У ДЕСНЯНСЬКОМУ РАЙОНІ МІСТА КИЄВА	12.2017 12.2022	20525,3	635,3	800,0	800,0	800,0				НАКАЗ КП "КИЇВМІСЬКВІТЛО" ВІД 19.02.2020 №221-Б
		в тому числі: проєктні роботи				800,0	800,0	800,0				
60	232422	БУДІВНИЦТВО МЕРЕЖІ ЗОВНІШНЬОГО ОСВІТЛЕННЯ ПРИБУДИНКОВИХ ТЕРИТОРІЙ МИКРОРАЙОНУ "КАУНАСЬКИЙ" В МЕЖАХ ВУЛИЦЬ КАУНАСЬКА, БЕРЕЗНЕВА, ХАРКІВСЬКЕ ШОСЕ ТА БУЛЬВАРУ ЯРОСЛАВА ГАШЕКА У ДНІПРОВСЬКОМУ РАЙОНІ МІСТА КИЄВА	05.2019 12.2021	5519,3	285,8	5233,5	5233,5	5233,5				НАКАЗ КП "КИЇВМІСЬКВІТЛО" ВІД 28.10.2020 №335-Б
61	250198	БУДІВНИЦТВО МЕРЕЖІ ЗОВНІШНЬОГО ОСВІТЛЕННЯ ВУЛИЦІ ТРУХАНІВСЬКОЇ У ДНІПРОВСЬКОМУ ТА ДЕСНЯНСЬКОМУ РАЙОНАХ МІСТА КИЄВА	05.2021 12.2022	15000,0		8871,2	8871,2	8871,2				
		в тому числі: проєктні роботи				700,0	700,0	700,0				
		<u>КОМУНАЛЬНЕ ПІДПРИЄМСТВО</u> <u>"ЦЕНТР ОРГАНІЗАЦІЇ</u> <u>ДОРОЖНЬОГО РУХУ"</u>				29575,0	29575,0	29575,0				
		з них:										
		субвенція з державного бюджету місцевим бюджетам на здійснення заходів щодо соціально-економічного розвитку окремих територій				4500,0	4500,0	4500,0				
		ТРАНСПОРТ ТА ТРАНСПОРТНА ІНФРАСТРУКТУРА, ДОРОЖНЄ ГОСПОДАРСТВО				29575,0	29575,0	29575,0				
62	146836	БУДІВНИЦТВО СВІТЛОФОРНИХ ОБ'ЄКТІВ	11.2015 12.2025	404934,0	113379,9	16165,0	16165,0	16165,0				
		в тому числі: проєктні роботи				1094,0	1094,0	1094,0				
63	195518	РЕКОНСТРУКЦІЯ СВІТЛОФОРНИХ ОБ'ЄКТІВ	05.2019 12.2024	110700,0	7494,0	3800,0	3800,0	3800,0				
		в тому числі: проєктні роботи				1000,0	1000,0	1000,0				
64	250841	ГРОМАДСЬКИЙ ПРОЄКТ № 1500 "ПЕРЕХІД НА АРСЕНАЛЬНИЙ"	03.2021 12.2021	498,0		10,0	10,0	10,0				
		в тому числі: проєктні роботи				10,0	10,0	10,0				
65	257195	РЕКОНСТРУКЦІЯ СВІТЛОФОРНОГО ОБ'ЄКТА ПО ВУЛ. МИХАЙЛА ГРУШЕВСЬКОГО— ВУЛ. МОСКОВСЬКА З ОБЛАШТУВАННЯМ РЕГУЛЬОВАНИХ НАЗЕМНИХ ПЕРЕХОДІВ ЧЕРЕЗ ВУЛ. МИХАЙЛА ГРУШЕВСЬКОГО, ВУЛ. МАЗЕПИ ІВАНА ТА ВУЛ. МОСКОВСЬКУ У ПЕЧЕРСЬКОМУ РАЙОНІ М. КИЄВА	11.2021 12.2021	4500,0		4500,0	4500,0	4500,0				

№	Код об'єкта	Головний розпорядник бюджетних коштів, замовник, назва об'єкта	Терміни реалізації проєкту	Кошторисна вартість	Виконано на 01.01.2021	Обсяги фінансування, всього	Спеціальний фонд бюджету м.Києва				Державний бюджет України	Примітка	
							Всього	в тому числі:			Державний фонд регіонального розвитку		
								Бюджет розвитку	Цільові фонди	Субвенція на утримання та розвиток автомобільних доріг			
1	2	3	4	5	6	7	8	9	10	11	12	13	
		в тому числі: субвенція з державного бюджету місцевим бюджетам на здійснення заходів щодо соціально-економічного розвитку окремих територій				4500,0	4500,0	4500,0					
		ПЕРСПЕКТИВНЕ ПРОЄКТУВАННЯ				5100,0	5100,0	5100,0					
66	253836	БУДІВНИЦТВО ЗАСОБІВ ПО ОБМЕЖЕННЮ ВТІЗДУ ВЕЛИКОГАБАРИТНОГО ТРАНСПОРТУ (ВОРОТА ДОРОЖНІ ГАБАРИТНІ)	10.2021 12.2023	70000,0		100,0	100,0	100,0					
		в тому числі: проєктні роботи				100,0	100,0	100,0					
67	239045	РЕКОНСТРУКЦІЯ ОБ'ЄКТІВ ДОРОЖНЬО-ТРАНСПОРТНОЇ ІНФРАСТРУКТУРИ НА ПЛОЩІ ПЕРЕМОГИ	08.2020 12.2023	50000,0		2500,0	2500,0	2500,0					
		в тому числі: проєктні роботи				2500,0	2500,0	2500,0					
68	239044	РЕКОНСТРУКЦІЯ ОБ'ЄКТІВ ДОРОЖНЬО-ТРАНСПОРТНОЇ ІНФРАСТРУКТУРИ ПО ВУЛ. ВАСИЛЬКІВСЬКІЙ	08.2020 12.2023	66000,0		2500,0	2500,0	2500,0					
		в тому числі: проєктні роботи				2500,0	2500,0	2500,0					

ПРОГРАМА ЕКОНОМІЧНОГО І СОЦІАЛЬНОГО РОЗВИТКУ М.КИЄВА НА 2021-2023 РОКИ

РОЗПОДІЛ АСИГНУВАНЬ У 2021 РОЦІ НА ФІНАНСУВАННЯ КАПІТАЛЬНИХ ВКЛАДЕНЬ
ЗА РАХУНОК БЮДЖЕТНИХ КОШТІВ

ПО ГОЛОВНИХ РОЗПОРЯДНИКАХ БЮДЖЕТНИХ КОШТІВ

КАПІТАЛЬНІ ВКЛАДЕННЯ

ДЕПАРТАМЕНТ ЖИТЛОВО-КОМУНАЛЬНОЇ ІНФРАСТРУКТУРИ

тис. грн

№	Код об'єкта	Головний розпорядник бюджетних коштів, замовник, назва об'єкта	Терміни реалізації проєкту	Кваліфікаційна вартість	Виконано на 01.01.2021	Обсяги фінансування, всього	Спеціальний фонд бюджету м.Києва			Державний бюджет України	Примітка		
							Всього	в тому числі:		Державний фонд регіонального розвитку			
								Бюджет розвитку	Цільові фонди			Субвенція на утримання та розвиток автомобіль- них доріг	
1	2	3	4	5	6	7	8	9	10	11	12	13	
ВСЬОГО							1759993,1	1529500,6	1529500,6		230492,5		
з них:													
субвенція з державного бюджету місцевим бюджетам на здійснення заходів щодо соціально-економічного розвитку окремих територій							1000,0	1000,0	1000,0				
ПРАТ "АК "КИЇВВОДОКАНАЛ"							289155,2	113257,7	113257,7			175897,5	
ЖИТЛОВО-КОМУНАЛЬНЕ ГОСПОДАРСТВО							289155,2	113257,7	113257,7			175897,5	
69	146860	РЕКОНСТРУКЦІЯ ДЮКЕРНИХ ПЕРЕХОДІВ ЧЕРЕЗ Р ДНІПРО	10.2018 12.2026	985435,8	47453,8	17100,0	17100,0	17100,0				РОЗП. КМДА ВІД 22.03.2021 № 644	
70	199996	РЕКОНСТРУКЦІЯ ЛІВОБЕРЕЖНОГО КОЛЕКТОРА З ОБ'ЇЗНОЮ ДОРОГОЮ ВІД КАМЕРИ № 6 ДО КАМЕРИ № 47 В ДАРНИЦЬКОМУ РАЙОНІ М. КИЄВА	03.2018 12.2027	1124731,2	7554,9	1100,0	1100,0	1100,0				РОЗП. КМДА ВІД 28.12.2019 № 2293	
71	169954	РЕКОНСТРУКЦІЯ КАНАЛІЗАЦІЙНОГО КОЛЕКТОРА Д=2400 ММ ПО ВУЛ. М. ЛЕБЕДЕВА (ЮРІЯ ПОПРАВКИ) У ДНІПРОВСЬКОМУ РАЙОНІ М.КИЄВА	01.2012 12.2025	137000,0	13908,1	1100,0	1100,0	1100,0				РОЗП. КМДА ВІД 17.11.2019 № 976 (ПОТРЕБУЄ КОРИГУВАННЯ)	
в тому числі: проєктні роботи							1100,0	1100,0	1100,0				
72	142815	БУДІВНИЦТВО КАНАЛІЗАЦІЙНОГО КОЛЕКТОРА ВІД МОСТИЦЬКОГО ДО ГОЛОВНОГО МІСЬКОГО В М.КИЄВІ, І ЧЕРГА	09.2009 12.2025	709601,5	126757,5	1100,0	1100,0	1100,0				РОЗП. КМДА ВІД 30.06.2009 №755	
в тому числі: проєктні роботи							1100,0	1100,0	1100,0				
73	144209	БУДІВНИЦТВО ВОДОПРОВІДНОЇ МЕРЕЖИ Д=1400 ММ ВІД ВУЛ. М. ГРЕЧКА ДО ВЕЛИКОЇ КІЛЬЦЕВОЇ ДОРОГИ У ПОДІЛЬСЬКОМУ, ШВЯТЧЕНКІВСЬКОМУ ТА СВЯТОШИНСЬКОМУ РАЙОНАХ М.КИЄВА	03.2009 12.2025	236046,8	151476,0	1100,0	1100,0	1100,0				РОЗП. КМДА ВІД 30.06.2009 № 757	
в тому числі: проєктні роботи							1100,0	1100,0	1100,0				
74	226388	РЕКОНСТРУКЦІЯ ПРОХІДНОГО КОЛЕКТОРА ВОДОПРОВІДУ Д=1400 ММ ВІД СТАНЦІЇ МЕТРО "ДНІПРО" ДО ВУЛ КІРОВОГРАДСЬКОЇ В М. КИЄВІ	09.2009 12.2023	78000,0	45058,9	2000,0	2000,0	2000,0				РОЗП. КМДА ВІД 11.05.2015 №552 (ПОТРЕБУЄ КОРИГУВАННЯ)	
в тому числі: проєктні роботи							2000,0	2000,0	2000,0				
75	211189	РЕКОНСТРУКЦІЯ КАНАЛІЗАЦІЙНОГО КОЛЕКТОРА Д=1000-1200-2000-2200 ММ НА ПРОСП. ПРАВДИ ТА ВУЛ. ПОПОВА НА ДІЛЯНЦІ ВІД ВУЛ. МАРШАЛА ГРЕЧКА ДО ВУЛ. СІМІ КУЛЬЖЕНКІВ У М. КИЄВІ	04.2019 12.2025	244839,7	5219,2	2100,0	2100,0	2100,0				РОЗП. КМДА ВІД 11.03.2020 № 415	

№	Код об'єкта	Головний розпорядник бюджетних коштів, замовник, назва об'єкта	Терміни реалізації проєкту.	Кваліфікаційна вартість	Виконано на 01.01.2021	Обсяги фінансування, всього	Спеціальний фонд бюджету м.Києва				Державний бюджет України	Примітка
							Всього	в тому числі:			Державний фонд регіонального розвитку	
								Бюджет розвитку	Цільові фонди	Субвенція на утримання та розвиток автомобіль- них доріг		
1	2	3	4	5	6	7	8	9	10	11	12	13
76	145318	БУДІВНИЦТВО КАНАЛІЗАЦІЙНОГО КОЛЕКТОРА ПО ВУЛ. СТЕЦЕНКА З МЕТОЮ ЛІКВІДАЦІЇ КНС "НИВКИ" В М.КИЄВІ	09.2009 12.2024	256890,3	112772,9	3000,0	3000,0	3000,0				РОЗП. КМДА ВІД 22.01.2009 № 68
		в тому числі: проєктні роботи				3000,0	3000,0	3000,0				
77	211188	РЕКОНСТРУКЦІЯ КАНАЛІЗАЦІЙНОГО КОЛЕКТОРА Д=800-900-2000 ММ НА ВУЛ. ВЕРБОВІЙ НА ДІЛЯНЦІ ВІД КАМЕРИ ГАСІННЯ НАПІРНИХ КОЛЕКТОРІВ КНС "ЛЕНІНСЬКА КУЗНЯ" ДО КНС "ОБОЛОНЬ" В ОБОЛОНСЬКОМУ РАЙОНІ М. КИЄВА	12.2018 11.2022	162499,9	11292,2	37688,1	37688,1	37688,1				РОЗП. КМДА ВІД 18.11.2021 № 2395
		БОРТИЦЬКА СТАНЦІЯ АЕРАЦІЇ				219817,1	43919,6	43919,6			175897,5	
78	148178	РЕКОНСТРУКЦІЯ СПОРУД ПЕРШОЇ ЧЕРГИ БОРТИЦЬКОЇ СТАНЦІЇ АЕРАЦІЇ НА ВУЛ. КОЛЕКТОРНА, 1-А В ДАРНИЦЬКОМУ РАЙОНІ М. КИЄВА (КОРИГУВАННЯ) І ЧЕРГА БУДІВНИЦТВА НАСОСНА СТАНЦІЯ ПЕРШОГО ПІДЙОМУ	12.2012 12.2022	694525,7	328495,6	209817,1	33919,6	33919,6				РОЗП. КМДА ВІД 22.03.2021 №645
79	253061	РЕКОНСТРУКЦІЯ НАПІРНИХ МУЛОПРОВІДІВ БОРТИЦЬКОЇ СТАНЦІЇ АЕРАЦІЇ ВІД КАМЕРИ МК2 ПО ВУЛ. КОЛЕКТОРНА, 1 В ДАРНИЦЬКОМУ РАЙОНІ М. КИЄВА ДО КАМЕРИ МК20 НА ТЕРИТОРІЇ ГНДИНСЬКОЇ СІЛЬСЬКОЇ РАДИ БОРИСПІЛЬСЬКОГО РАЙОНУ, КИЇВСЬКОЇ ОБЛАСТІ	01.2021 12.2023	367138,1		10000,0	10000,0	10000,0				НАКАЗ ПРАТ "АК "КІЇВВОДОКАНАЛ" ВІД 17.03.2021 №108
		ПЕРСПЕКТИВНЕ ПРОЄКТУВАННЯ				3050,0	3050,0	3050,0				
80	250258	РЕКОНСТРУКЦІЯ ДІЛЯНКИ ВОДОВОДУ №1 ВІД ДНІПРОВСЬКОЇ ВОДОПРОВІДНОЇ СТАНЦІЇ ДО НАСОСНОЇ СТАНЦІЇ "СМОРОДИНСЬКА" (ВІД ВУЛ. С.СКЛЯРЕНКА, 9/2 ДО ПРОСП. С.БАНДЕРИ) В ОБОЛОНСЬКОМУ РАЙОНІ М. КИЄВА	03.2021 12.2022	20300,0		1000,0	1000,0	1000,0				
		в тому числі: проєктні роботи				1000,0	1000,0	1000,0				
		БОРТИЦЬКА СТАНЦІЯ АЕРАЦІЇ				2050,0	2050,0	2050,0				
81	226420	РЕКОНСТРУКЦІЯ ДАМБИ МУЛОВОГО ПОЛЯ №3 БОРТИЦЬКОЇ СТАНЦІЇ АЕРАЦІЇ НА ТЕРИТОРІЇ ГНДИНСЬКОЇ СІЛЬСЬКОЇ РАДИ БОРИСПІЛЬСЬКОГО РАЙОНУ, КИЇВСЬКОЇ ОБЛАСТІ	09.2007 12.2023	295648,0	2255,3	2050,0	2050,0	2050,0				
		в тому числі: проєктні роботи				2050,0	2050,0	2050,0				
		ПРАТ "КІЇВСПЕЦТРАНС"				444000,0	434000,0	434000,0			10000,0	
		ЖИТЛОВО-КОМУНАЛЬНЕ ГОСПОДАРСТВО				444000,0	434000,0	434000,0			10000,0	
82	142202	РЕКОНСТРУКЦІЯ ТА ТЕХНІЧНЕ ПЕРЕОСНАЩЕННЯ ПОЛІГОНУ ТВЕРДИХ ПОБУТОВИХ ВІДХОДІВ N 5 В С. ПІДПІРЦІ ОБУХІВСЬКОГО РАЙОНУ КИЇВСЬКОЇ ОБЛАСТІ	12.2013 12.2022	573590,4	236188,7	200000,0	200000,0	200000,0				РОЗП. КМДА ВІД 19.02.2020 № 305
83	185759	РЕКОНСТРУКЦІЯ ТА ТЕХНІЧНЕ ПЕРЕОСНАЩЕННЯ ПОЛІГОНУ ТВЕРДИХ ПОБУТОВИХ ВІДХОДІВ №5 В С. ПІДПІРЦІ ОБУХІВСЬКОГО РАЙОНУ КИЇВСЬКОЇ ОБЛАСТІ. РЕКУЛЬТИВАЦІЯ ДІЛЯНКИ №1	05.2018 12.2023	563997,7	3306,5	242000,0	232000,0	232000,0			10000,0	РОЗП. КМДА ВІД 02.11.2021 № 2276
		ПЕРСПЕКТИВНЕ ПРОЄКТУВАННЯ				2000,0	2000,0	2000,0				

№	Код об'єкта	Головний розпорядник бюджетних коштів, замовник, назва об'єкта	Терміни реалізації проекту.	Кошторисна вартість	Виконано на 01.01.2021	Обсяги фінансування, всього	Спеціальний фонд бюджету м.Києва			Державний бюджет України	Примітка		
							Всього	в тому числі:		Державний фонд регіонального розвитку			
								Бюджет розвитку	Цільові фонди			Субвенція на утримання та розвиток автомобільних доріг	
1	2	3	4	5	6	7	8	9	10	11	12	13	
84	238636	БУДІВНИЦТВО КОМПЛЕКСУ ПЕРЕРОБКИ КОНЦЕНТРАТУ З СИСТЕМОЮ ПРЕДОЧИСТКИ ФІЛЬТРАТУ НА ПОЛІГОНІ ТВЕРДИХ ПОБУТОВИХ ВІДХОДІВ №5 В С. ПІДПІРЦІ ОБУХІВСЬКОГО РАЙОНУ КИЇВСЬКОЇ ОБЛАСТІ	03.2021 12.2023	158000,0		1000,0	1000,0	1000,0					
		в тому числі: проектні роботи				1000,0	1000,0	1000,0					
85	238635	РЕКОНСТРУКЦІЯ ТА ТЕХНІЧНЕ ПЕРЕСНАЩЕННЯ ПОЛІГОНУ ТВЕРДИХ ПОБУТОВИХ ВІДХОДІВ №5 В С. ПІДПІРЦІ ОБУХІВСЬКОГО РАЙОНУ КИЇВСЬКОЇ ОБЛАСТІ. РЕКУЛЬТИВАЦІЯ ДІЛЯНКИ №2	03.2021 12.2024	400000,0		1000,0	1000,0	1000,0					
		в тому числі: проектні роботи				1000,0	1000,0	1000,0					
		<u>КП</u> <u>"КИЇВЖИТЛОСПЕЦЕКСПЛУАТАЦІЯ"</u>				100,0	100,0	100,0					
		ЖИТЛОВО-КОМУНАЛЬНЕ ГОСПОДАРСТВО				100,0	100,0	100,0					
86	173200	РЕКОНСТРУКЦІЯ ЧОКОЛІВСЬКОГО КОМУНІКАЦІЙНОГО КОЛЕКТОРА ТА ПРОКЛАДЕНИХ У НЬОМУ ВОДОПРОВІДНИХ І ТЕПЛОВИХ МЕРЕЖ	02.2016 12.2025	504700,2	4949,4	100,0	100,0	100,0				РОЗПОР. КМДА ВІД 29.10.2019 № 1884	
		<u>КП "СПЕЦЖИТЛОФОНД"</u>				58000,0	58000,0	58000,0					
		ЖИТЛОВО-КОМУНАЛЬНЕ ГОСПОДАРСТВО				58000,0	58000,0	58000,0					
87	187299	ПРОКЛАДАННЯ ЗОВНІШНІХ ІНЖЕНЕРНИХ МЕРЕЖ ДО ЖИТЛОВОГО БУДИНКУ З ВБУДОВАНО-ПРИБУДОВАНИМИ ПРИМІЩЕННЯМИ НА ПЕРЕТИНІ ВУЛИЦЬ МІЛЮТЕНКА ТА ШОЛОМ-АЛЕЙХЕМА У ДЕСНЯНСЬКОМУ РАЙОНІ	09.2017 12.2021	68565,9	9853,1	58000,0	58000,0	58000,0				НАКАЗ КП "СПЕЦЖИТЛОФОНД" ВІД 07.04.2020 №53	
		<u>РС СКП КИЇВСЬКИЙ КРЕМАТОРІЙ</u>				1000,0	1000,0	1000,0					
		з них:											
		субвенція з державного бюджету місцевим бюджетам на здійснення заходів щодо соціально-економічного розвитку окремих територій				1000,0	1000,0	1000,0					
		ЖИТЛОВО-КОМУНАЛЬНЕ ГОСПОДАРСТВО				1000,0	1000,0	1000,0					
88	257205	РОЗРОБКА ПРОЄКТНО-КОШТОРИСНОЇ ДОКУМЕНТАЦІЇ ОБ'ЄКТА. РЕКОНСТРУКЦІЯ ПІДПІРНОЇ СТІНКИ БІЛЯ РИТУАЛЬНИХ ЗАЛІВ ІЗ ЛІКВІДАЦІЄЮ ТИМЧАСОВОГО ОГРОДЖЕННЯ ТВОРУ ОБРАЗОВОТВОРЧОГО МИСТЕЦТВА "МОНУМЕНТАЛЬНИЙ ТВІР СТІНА ПАМ'ЯТІ. РЕЛЬЄФИ" («СТІНА ПАМ'ЯТІ») НА ТЕРИТОРІЇ БАЙКОВОГО КЛАДОВИЩА ЗА АДРЕСОЮ: ВУЛИЦЯ БАЙКОВА, 16 В ГОЛОСІВСЬКОМУ РАЙОНІ М. КИЄВА	11.2021 12.2022	30000,0		1000,0	1000,0	1000,0					
		в тому числі:											
		проектні роботи				1000,0	1000,0	1000,0					
		субвенція з державного бюджету місцевим бюджетам на здійснення заходів щодо соціально-економічного розвитку окремих територій				1000,0	1000,0	1000,0					
		<u>РС СКП СПЕЦКОМБІНАТ ПЦПО</u>				3692,0	3692,0	3692,0					

№	Код об'єкта	Головний розпорядник бюджетних коштів, замовник, назва об'єкта	Терміни реалізації проєкту	Кашторисна вартість	Виконано на 01.01.2021	Обсяги фінансування, всього	Спеціальний фонд бюджету м.Києва				Державний фонд бюджет України	Примітка
							Всього	в тому числі:				
								Бюджет розвитку	Цільові фонди	Субвенція на утримання та розвиток автомобіль- них доріг		
1	2	3	4	5	6	7	8	9	10	11	12	13
		ЖИТЛОВО-КОМУНАЛЬНЕ ГОСПОДАРСТВО				3692,0	3692,0	3692,0				
89	210818	БУДІВНИЦТВО КОЛУМБАРНОЇ СТІНИ НА ЛІСОВОМУ КЛАДОВИЩІ, ВУЛ. КРАЙНЯ, 3	06.2019 12.2021	12730,8	9038,8	3692,0	3692,0	3692,0				НАКАЗ РС СКП СПЕЦКОМПНАТ ПКПО ВІД 29.11.2019 № 128
		<u>ДЕПАРТАМЕНТ ЖИТЛОВО- КОМУНАЛЬНОЇ ІНФРАСТРУКТУРИ</u>				6946,9	6946,9	6946,9				
		ЖИТЛОВО-КОМУНАЛЬНЕ ГОСПОДАРСТВО				6946,9	6946,9	6946,9				
90	226384	СХЕМА ТЕПЛОПОСТАЧАННЯ М. КИЄВА НА ПЕРІОД ДО 2030 РОКУ, II ЕТАП (РОЗРАХУНКОВО- ІНФОРМАЦІЙНИЙ КОМПЛЕКС ТЕПЛОВИХ МЕРЕЖ СИСТЕМИ ТЕПЛОПОСТАЧАННЯ М. КИЄВА)	03.2021 12.2022	20000,0		1685,0	1685,0	1685,0				
		в тому числі: проєктні роботи				1685,0	1685,0	1685,0				
91	238633	БУДІВНИЦТВО ВОДОПРОВОДУ ДЛЯ ПІДКЛЮЧЕННЯ ЖИТЛОВИХ БУДИНКІВ НА ВУЛИЦІ ЗРОШУВАЛЬНИЙ, 3-Б, 4, 10, 14 ТА ДИТЯЧО-ЮНАЦЬКОЇ СПОРТИВНОЇ ШКОЛИ "АТЛЕТ" НА ВУЛИЦІ ЗРОШУВАЛЬНА, 4-А У ДАРНИЦЬКОМУ РАЙОНІ М. КИЄВА	06.2020 12.2021	20141,7	14792,6	5261,9	5261,9	5261,9				НАКАЗ ДЕПАРТАМЕНТУ ЖИТЛОВО-КОМУНАЛЬНОЇ ІНФРАСТРУКТУРИ ВІД 02.11.2020 № 86-ОД
		в тому числі: проєктні роботи				22,0	22,0	22,0				
		<u>КОМУНАЛЬНЕ ПІДПРИЄМСТВО "ІНЖЕНЕРНИЙ ЦЕНТР"</u>				1200,0	1200,0	1200,0				
		ЖИТЛОВО-КОМУНАЛЬНЕ ГОСПОДАРСТВО				1200,0	1200,0	1200,0				
92	145792	РЕКОНСТРУКЦІЯ КАНАЛІЗАЦІЙНОГО КОЛЕКТОРА Д=1000-1200 ММ ПО ВУЛ. ДЕГТЯРЕНКА	06.2011 05.2021	119865,6	111408,7	1200,0	1200,0	1200,0				НАКАЗ КП "ІНЖЕНЕРНИЙ ЦЕНТР" ВІД 19.02.2019 № 172/13
		в тому числі: проєктні роботи				100,0	100,0	100,0				
		<u>КП "ГРУПА ВПРОВАДЖЕННЯ ПРОЄКТУ З ЕНЕРГОЗБЕРЕЖЕННЯ В АДМІНІСТРАТИВНИХ І ГРОМАДСЬКИХ БУДІВЛЯХ М.КИЄВА"</u>				31400,0	31400,0	31400,0				
		ЖИТЛОВО-КОМУНАЛЬНЕ ГОСПОДАРСТВО				31400,0	31400,0	31400,0				
93	185351	ОСНАЩЕННЯ ІНЖЕНЕРНИХ ВВОДІВ ЖИТЛОВИХ БУДИНКІВ КОМУНАЛЬНОЇ ФОРМИ ВЛАСНОСТІ, ЖБК ТА ОСББ ТЕПЛОІЗІЛЯТОРАМИ РАЗОМ З ПРОГРАМНО-АПАРАТНОЮ ЧАСТИНОЮ ДИСПЕТЧЕРИЗАЦІЇ (ПЕРЕЛІК ОБ'ЄКТІВ ВИЗНАЧЕНО РОЗПОРЯДЖЕННЯМ ВО КМР (КМДА) ВІД 17.09.2021 № 1986)	12.2014 12.2022	190286,2	165030,8	20400,0	20400,0	20400,0				
94	203772	РЕКОНСТРУКЦІЯ ЦЕНТРАЛЬНОГО ТЕПЛООВОГО ПУНКТУ НА ВУЛИЦІ ВІКЕНТІЯ БЕРЕТТІ, 14 І ТЕПЛОВИХ РОЗПОДІЛЬЧИХ МЕРЕЖ ЦЕНТРАЛЬНОГО ОПАЛЕННЯ Й ГАРЯЧОГО ВОДОПОСТАЧАННЯ ДО БУДИНКІВ НА ВУЛИЦЯХ ВІКЕНТІЯ БЕРЕТТІ 12, 14, 14-А, 16, 18, ТА ОНОРЕ ДЕ БАЛЬЗАКА, 44, 48-А, 42/20	11.2018 12.2022	30418,8	698,4	11000,0	11000,0	11000,0				НАКАЗ КП "ТБП" ВІД 15.03.2021 № 6-ОД
		<u>КП "КИЇВБУДРЕКОНСТРУКЦІЯ"</u>				445073,6	445073,6	445073,6				
		ЖИТЛОВО-КОМУНАЛЬНЕ ГОСПОДАРСТВО				445073,6	445073,6	445073,6				
95	149699	РЕКОНСТРУКЦІЯ ДАМБ МУЛОВИХ ПОЛІВ № 1 ТА № 2 БОРТНИЦЬКОЇ СТАНЦІЇ АЕРАЦІЇ	09.2007 12.2026	957010,3	390021,0	26450,0	26450,0	26450,0				РОЗП. КМДА ВІД 19.12.2018 № 2302

№	Код об'єкта	Головний розпорядник бюджетних коштів, замовник, назва об'єкта	Терміни реалізації проєкту	Кошторисна вартість	Викорано на 01.01.2021	Обсяги фінансування, всього	Спеціальний фонд бюджету м.Києва			Державний бюджет України	Примітка	
							Всього	в тому числі:		Державний фонд регіонального розвитку		
								Бюджет розвитку	Цільові фонди			Субвенція на утримання та розвиток автомобільних доріг
1	2	3	4	5	6	7	8	9	10	11	12	13
		в тому числі: проєктні роботи				5150,0	5150,0	5150,0				
96	143349	КОМПЛЕКС ПРОТИЗСУВНИХ ЗАХОДІВ ДЛЯ УКРІПЛЕННЯ ДНІПРОВСЬКОГО СХИЛУ БІЛЯ ПІСХОДНОГО МОСТУ (2 ЗСУВНИЙ ЦИРЮ) У ПЕЧЕРСЬКОМУ РАЙОНІ М.КИЄВА	09.2007 12.2021	58740,7	47429,7	8293,2	8293,2	8293,2				НАКАЗ КП "КИЇВБУДРЕКОНСТРУКЦІЯ" ВІД 16.03.2020 № 1603/20-ПК
97	185761	РЕКОНСТРУКЦІЯ КОТЕЛЬНОЇ НА ВУЛ. КОТЕЛЬНИКОВА, 7/13	11.2014 12.2024	35250,7	22435,7	350,0	350,0	350,0				НАКАЗ КП "КИЇВБУДРЕКОНСТРУКЦІЯ" ВІД 02.07.2018 № 0207/18-ПК
		в тому числі: проєктні роботи				350,0	350,0	350,0				
98	208874	БУДІВНИЦТВО КОМПЛЕКСУ ІНЖЕНЕРНО-ТЕХНІЧНИХ ПРОТИЗСУВНИХ СПОРУД НА ВУЛ. НОВОВОКЗАЛЬНИЙ, 21 У СОЛОМ'ЯНСЬКОМУ РАЙОНІ	07.2019 12.2023	98851,4	3898,9	100,0	100,0	100,0				НАКАЗ КП "КИЇВБУДРЕКОНСТРУКЦІЯ" ВІД 29.12.2020 № 29/12/20-ПК
99	149720	ПРОТИЗСУВНІ РОБОТИ НА СХИЛІ БАТИВЕВОЇ ГОРИ НА РОЗІ ВУЛИЦЬ ЛОКОМОТИВНОЇ ТА КРАСНОДОНСЬКОЇ	11.2017 12.2021	30458,6	16676,1	1680,0	1680,0	1680,0				НАКАЗ КП "КИЇВБУДРЕКОНСТРУКЦІЯ" ВІД 04.06.2018 № 04/06-ПК
100	208884	БУДІВНИЦТВО КОМПЛЕКСУ ІНЖЕНЕРНО-ТЕХНІЧНИХ ПРОТИЗСУВНИХ СПОРУД, ДРЕНАЖНИХ СИСТЕМ ДЛЯ УКРІПЛЕННЯ СХИЛУ ПО ВУЛ. ЛУК'ЯНІВСЬКИЙ, 46 У ШЕВЧЕНКІВСЬКОМУ РАЙОНІ	12.2018 12.2021	157146,9	124296,9	6700,4	6700,4	6700,4				РОЗП. КМДА ВІД 04.03.2020 № 395
		в тому числі: проєктні роботи				30,0	30,0	30,0				
101	221803	РЕКОНСТРУКЦІЯ ТА МОДЕРНІЗАЦІЯ ЛІФТОВОГО ГОСПОДАРСТВА У ЖИТЛОВИМУ ФОНДІ МІСТА КИЄВА (ПЕРЕЛІК ОБ'ЄКТІВ ВИЗНАЧЕНО РОЗПОРЯДЖЕННЯМ ВО КМР (КМДА) ВІД 29.04.2021 № 1008)	09.2018 12.2021	1328495,4	928495,4	400000,0	400000,0	400000,0				НАКАЗ КП "КИЇВБУДРЕКОНСТРУКЦІЯ" 2021 РОКУ
		в тому числі: проєктні роботи				7000,0	7000,0	7000,0				
		ПЕРСПЕКТИВНЕ ПРОЄКТУВАННЯ				1500,0	1500,0	1500,0				
102	253841	БУДІВНИЦТВО КОМПЛЕКСУ ІНЖЕНЕРНО-ТЕХНІЧНИХ ПРОТИЗСУВНИХ СПОРУД ПО ВУЛ. КОРЧУВАТСЬКИЙ, 13, 15, 17, 19 ТА ГОЛУБИМ ОЗЕРОМ НА ВУЛ. КВІТКИ-ОСНОВ'ЯНЕНКА	11.2021 12.2024	28000,0		100,0	100,0	100,0				
		в тому числі: проєктні роботи				100,0	100,0	100,0				
103	253837	БУДІВНИЦТВО КОМПЛЕКСУ ІНЖЕНЕРНО-ТЕХНІЧНИХ ПРОТИЗСУВНИХ СПОРУД НА СХИЛІ ПЕТРІВСЬКОГО ЯРУ МІЖ ТЕРИТОРІЯМИ ВУЛ. КУДРЯВСЬКА, 39, ВУЛ. ПЕТРІВСЬКА, 32-34 ТА ЖИТЛОВИМ БУДИНКОМ ВУЛ. КУДРЯВСЬКА, 43	11.2021 12.2024	40000,0		100,0	100,0	100,0				
		в тому числі: проєктні роботи				100,0	100,0	100,0				
104	253847	БУДІВНИЦТВО КОМПЛЕКСУ ІНЖЕНЕРНО-ТЕХНІЧНИХ ПРОТИЗСУВНИХ СПОРУД НА ВУЛ. АДМІРАЛА УШАКОВА, 6-А	11.2021 12.2024	50000,0		100,0	100,0	100,0				
		в тому числі: проєктні роботи				100,0	100,0	100,0				
105	253835	БУДІВНИЦТВО КОМПЛЕКСУ ІНЖЕНЕРНО-ТЕХНІЧНИХ ПРОТИЗСУВНИХ СПОРУД НА СХИЛІ КУРЕНІВСЬКОГО ОЗЕРА З БОКУ ВУЛИЦЬ ДОСТОВСЬКОГО ТА ФРУКТОВОЇ	11.2021 12.2024	70000,0		100,0	100,0	100,0				
		в тому числі: проєктні роботи				100,0	100,0	100,0				

№	Код об'єкта	Головний розпорядник бюджетних коштів, замовник, назва об'єкта	Терміни реалізації проєкту	Кваліфікаційна вартість	Виконано на 01.01.2021	Обсяги фінансування, всього	Спеціальний фонд бюджету м.Києва				Державний бюджет України	Прилітка
							Всього	в тому числі:			Державний фонд регіонального розвитку	
								Бюджет розвитку	Цільові фонди	Субвенція на утримання та розвиток автомобільних доріг		
1	2	3	4	5	6	7	8	9	10	11	12	13
106	253838	БУДІВНИЦТВО КОМПЛЕКСУ ІНЖЕНЕРНО-ТЕХНІЧНИХ ПРОТИЗСУВНИХ СПОРУД НА ВУЛ. ОТТО ШМІДТА, 12-Б	11.2021 12.2024	70000,0		100,0	100,0	100,0				
		в тому числі: проєктні роботи				100,0	100,0	100,0				
107	253840	БУДІВНИЦТВО КОМПЛЕКСУ ІНЖЕНЕРНО-ТЕХНІЧНИХ ПРОТИЗСУВНИХ СПОРУД НАВПРОТИ БУДИНКУ НА АНДРІЙСЬКОМУ УЗВОЗІ, 22-А	11.2021 12.2024	80000,0		100,0	100,0	100,0				
		в тому числі: проєктні роботи				100,0	100,0	100,0				
108	253842	БУДІВНИЦТВО КОМПЛЕКСУ ІНЖЕНЕРНО-ТЕХНІЧНИХ ПРОТИЗСУВНИХ СПОРУД НАВПРОТИ БУДИНКУ НА ВОЗНЕСЕНСЬКОМУ УЗВОЗІ, 27	11.2021 12.2024	80000,0		100,0	100,0	100,0				
		в тому числі: проєктні роботи				100,0	100,0	100,0				
109	253844	БУДІВНИЦТВО КОМПЛЕКСУ ІНЖЕНЕРНО-ТЕХНІЧНИХ ПРОТИЗСУВНИХ СПОРУД СХИЛУ ЛИСОЇ ГОРИ БІЛЯ СТОЛИЧНОГО ШОСЕ, В РАЙОНІ СТАНЦІ МЕТРО "ВИДУБИЧІ" В ГОЛОСІВСЬКОМУ РАЙОНІ	11.2021 12.2024	80000,0		100,0	100,0	100,0				
		в тому числі: проєктні роботи				100,0	100,0	100,0				
110	253834	БУДІВНИЦТВО КОМПЛЕКСУ ІНЖЕНЕРНО-ТЕХНІЧНИХ ПРОТИЗСУВНИХ СПОРУД ПЛАТО НАВПРОТИ СТАДІОНУ "ДИНАМО"	11.2021 12.2024	90000,0		100,0	100,0	100,0				
		в тому числі: проєктні роботи				100,0	100,0	100,0				
111	253839	БУДІВНИЦТВО КОМПЛЕКСУ ІНЖЕНЕРНО-ТЕХНІЧНИХ ПРОТИЗСУВНИХ СПОРУД НА ВУЛ. ОТТО ШМІДТА, 2/2 ТА ВУЛ. НИЖНЬОЮРКІВСЬКА, 8-А	11.2021 12.2024	98000,0		100,0	100,0	100,0				
		в тому числі: проєктні роботи				100,0	100,0	100,0				
112	253833	БУДІВНИЦТВО КОМПЛЕКСУ ІНЖЕНЕРНО-ТЕХНІЧНИХ ПРОТИЗСУВНИХ СПОРУД НА СХИЛІ НАВПРОТИ РИНКУ "РИБАЛКА"	11.2021 12.2024	110000,0		100,0	100,0	100,0				
		в тому числі: проєктні роботи				100,0	100,0	100,0				
113	253846	БУДІВНИЦТВО КОМПЛЕКСУ ІНЖЕНЕРНО-ТЕХНІЧНИХ ПРОТИЗСУВНИХ СПОРУД БІЛЯ "ЗЕЛЕНОГО ТЕАТРУ" НА СХИЛІ Р. ДНІПРО	11.2021 12.2024	110000,0		100,0	100,0	100,0				
		в тому числі: проєктні роботи				100,0	100,0	100,0				
114	253832	БУДІВНИЦТВО КОМПЛЕКСУ ІНЖЕНЕРНО-ТЕХНІЧНИХ ПРОТИЗСУВНИХ СПОРУД НА ФЕСТИВАЛЬНІЙ АЛЕЇ	11.2021 12.2024	125000,0		100,0	100,0	100,0				
		в тому числі: проєктні роботи				100,0	100,0	100,0				
115	253845	БУДІВНИЦТВО КОМПЛЕКСУ ІНЖЕНЕРНО-ТЕХНІЧНИХ ПРОТИЗСУВНИХ СПОРУД СХИЛУ НАЦІОНАЛЬНОГО БОТАНІЧНОГО САДУ НАНУ ІМ. М. ГРИШКА МІЖ "КРАСНИМ ДВОРОМ" І ВУЛ. ВИДУБИЦЬКОГО	11.2021 12.2024	125000,0		100,0	100,0	100,0				
		в тому числі: проєктні роботи				100,0	100,0	100,0				
116	253843	БУДІВНИЦТВО КОМПЛЕКСУ ІНЖЕНЕРНО-ТЕХНІЧНИХ ПРОТИЗСУВНИХ СПОРУД МІЖ ОЗЕРОМ ТА ПРОВ. МОТОРНИМ БІЛЯ ТЕРИТОРІЇ ВАТ "КОРЧУВАТСЬКИЙ ЗАВОД БУДМАТЕРІАЛІВ І КОНСТРУКЦІЙ"	11.2021 12.2024	127000,0		100,0	100,0	100,0				

№	Код об'єкта	Головний розпорядник бюджетних коштів, замовник, назва об'єкта	Терміни реалізації проекту.	Кошторисна вартість	Виконано на 01.01.2021	Обсяги фінансування, всього	Спеціальний фонд бюджету м.Києва			Державний бюджет України	Примітка	
							Всього	в тому числі:		Державний фонд регіонального розвитку		
								Бюджет розвитку	Цільові фонди			Субвенція на утримання та розвиток автомобільних доріг
1	2	3	4	5	6	7	8	9	10	11	12	13
		в тому числі: проектні роботи				100,0	100,0	100,0				
		СВКП "КИЇВВОДФОНД"				8421,0	8421,0	8421,0				
		ЖИТЛОВО-КОМУНАЛЬНЕ ГОСПОДАРСТВО				8421,0	8421,0	8421,0				
117	148267	БУДІВНИЦТВО ІНЖЕНЕРНИХ МЕРЕЖ, МАЛИХ АРХІТЕКТУРНИХ ФОРМ - ПУНКТИВ ЛІДКЛЮЧЕННЯ ТА ВСТАНОВЛЕННЯ ГРОМАДСЬКИХ ВБИРАЛЕНЬ МОДУЛЬНОГО ТИПУ (ПЕРЕЛІК ОБ'ЄКТІВ ВИЗНАЧЕНИЙ РОЗПОРЯДЖЕННЯМ ВО КМР (КМДА) ВІД 30.10.2013 №1948 (ІЗ ЗМІНАМИ))	09.2013 12.2025	51641,6	8520,7	471,0	471,0	471,0				НАКАЗ СВКП "КИЇВВОДФОНД" ВІД 24.12.2019 №211-П
118	199992	БУДІВНИЦТВО АРТЕЗІАНСЬКОЇ СВЕРДЛОВИНИ МАЛОЇ ПРОДУКТИВНОСТІ НА ПРОСПЕКТІ ОБОЛОНСЬКОМУ, 14-Б В ОБОЛОНСЬКОМУ РАЙОНІ	03.2021 12.2021	3008,1		3008,1	3008,1	3008,1				
		в тому числі: проектні роботи				275,0	275,0	275,0				
119	210889	БУДІВНИЦТВО АРТЕЗІАНСЬКОЇ СВЕРДЛОВИНИ МАЛОЇ ПРОДУКТИВНОСТІ НА ВУЛИЦІ ВИШГОРОДСЬКІЙ, 10 В ОБОЛОНСЬКОМУ РАЙОНІ	04.2017 12.2021	4768,8	46,9	4721,9	4721,9	4721,9				НАКАЗ СВКП "КИЇВВОДФОНД" ВІД 06.08.2021 № 105-П
		ПЕРСПЕКТИВНЕ ПРОЕКТУВАННЯ				220,0	220,0	220,0				
120	199993	БУДІВНИЦТВО АРТЕЗІАНСЬКОЇ СВЕРДЛОВИНИ МАЛОЇ ПРОДУКТИВНОСТІ НА ПРОСПЕКТІ ГЕРОІВ СТАЛІНГРАДА, 14/15 В ОБОЛОНСЬКОМУ РАЙОНІ	03.2021 12.2022	3808,1		220,0	220,0	220,0				
		в тому числі: проектні роботи				220,0	220,0	220,0				
		КП "КИЇВТЕПЛОЕНЕРГО"				471004,4	426409,4	426409,4			44595,0	
		ЖИТЛОВО-КОМУНАЛЬНЕ ГОСПОДАРСТВО				471004,4	426409,4	426409,4			44595,0	
121	232436	РЕКОНСТРУКЦІЯ ТЕПЛОВОЇ МЕРЕЖІ НА ВУЛИЦІ СТАРОНАВОДИЦЬКА ВІД ТК 122/2 ДО ТК 122/2-3А	01.2020 12.2021	11881,2	5698,1	6000,0	6000,0	6000,0				НАКАЗ КП "КИЇВТЕПЛОЕНЕРГО" ВІД 29.03.2021 № 261
122	210732	РЕКОНСТРУКЦІЯ ТЕПЛОВОЇ МЕРЕЖІ ТМ-1,5 СТ-2 НА ДІЛЯНЦІ ВІД ТК-516 ДО ТК 123 НА ВУЛ. НАБЕРЕЖНО-ЛУГОВІЙ ТА ВУЛ. НАБЕРЕЖНО-ХРЕЩАТИЦЬКІЙ	01.2017 12.2021	148634,7	41354,6	40267,1	40267,1	40267,1				НАКАЗ КП "КИЇВТЕПЛОЕНЕРГО" ВІД 03.09.2020 № 619
123	238634	ТЕХНІЧНЕ ПЕРЕОСНАЩЕННЯ СП "ЗАВОД "ЕНЕРГІЯ" КП "КИЇВТЕПЛОЕНЕРГО" НА ВУЛ. КОЛЕКТОРНИЙ, 44 У ДАРНИЦЬКОМУ РАЙОНІ М. КИЄВА В ЧАСТИНІ СИСТЕМИ ОЧИЩЕННЯ ДИМОВИХ ГАЗІВ	12.2011 12.2023	863470,2	8650,0	413437,3	368842,3	368842,3			44595,0	РОЗП. КМДА ВІД 02.07.2021 № 1498
		ПЕРСПЕКТИВНЕ ПРОЕКТУВАННЯ				11300,0	11300,0	11300,0				
124	253794	БУДІВНИЦТВО ТЕПЛОВОЇ МЕРЕЖІ ВІД ТМ6 СТ-1 ДО БУДІВЛИ 8А ПО ВУЛ. ДОВНАР-ЗАПОЛЬСЬКОГО У ШЕВЧЕНКІВСЬКОМУ РАЙОНІ	11.2021 12.2022	2935,0		300,0	300,0	300,0				
		в тому числі: проектні роботи				300,0	300,0	300,0				
125	250256	РЕКОНСТРУКЦІЯ ЕЛЕКТРООБЛАДНАННЯ КВП ТА А НА КОТЛАХ СП "ЗАВОД ЕНЕРГІЯ" КП "КИЇВТЕПЛОЕНЕРГО"	11.2018 12.2022	55000,0	568,0	1000,0	1000,0	1000,0				ЕКСП. ЗВІТ ВІД 08.12.2018 № 3534-ЗЕ/18 (ПОТРЕБУЄ КОРИГУВАННЯ)
		в тому числі: проектні роботи				1000,0	1000,0	1000,0				

№	Код об'єкта	Головний розпорядник бюджетних коштів, замовник, назва об'єкта	Терміни реалізації проекту	Кошторисна вартість	Виконано на 01.01.2021	Обсяги фінансування, всього	Спеціальний фонд бюджету м Києва				Державний бюджет України	Примітка
							Всього	в тому числі:			Державний фонд регіонального розвитку	
								Бюджет розвитку	Цільові фонди	Субвенція на утримання та розвиток автомобіль- них доріг		
1	2	3	4	5	6	7	8	9	10	11	12	13
126	252150	РЕКОНСТРУКЦІЯ ТЕПЛОВИХ МЕРЕЖ ДО СТАНЦІЇ ТЕПЛОПОСТАЧАННЯ СТ-2 КП "КИЇВТЕПЛОЕНЕРГО", ПРОВ. ЕЛЕКТРИКІВ, 17	04.2021 12.2025	200000,0		5000,0	5000,0	5000,0				
		в тому числі: проектні роботи				5000,0	5000,0	5000,0				
127	252149	РЕКОНСТРУКЦІЯ СТАНЦІЇ ТЕПЛОПОСТАЧАННЯ СТ-2 КП "КИЇВТЕПЛОЕНЕРГО" ЗІ ВСТАНОВЛЕННЯМ У КОМІРКАХ КОТЛІВ № 5 І № 6 НОВИХ ВОДОГРІЙНИХ КОТЛІВ ПОТУЖНІСТЮ 100 ГКАЛ/ГОД, ПРОВ. ЕЛЕКТРИКІВ, 17	04.2021 12.2025	321000,0		5000,0	5000,0	5000,0				
		в тому числі: проектні роботи				5000,0	5000,0	5000,0				

ПРОГРАМА ЕКОНОМІЧНОГО І СОЦІАЛЬНОГО РОЗВИТКУ М.КИЄВА НА 2021-2023 РОКИ

РОЗПОДІЛ АСИГНУВАНЬ У 2021 РОЦІ НА ФІНАНСУВАННЯ КАПІТАЛЬНИХ ВКЛАДЕНЬ
ЗА РАХУНОК БЮДЖЕТНИХ КОШТІВ

ПО ГОЛОВНИХ РОЗПОРЯДНИКАХ БЮДЖЕТНИХ КОШТІВ

КАПІТАЛЬНІ ВКЛАДЕННЯ

ДЕПАРТАМЕНТ ОХОРОНИ ЗДОРОВ'Я

№	Код об'єкта	Головний розпорядник бюджетних коштів, замовник, назва об'єкта	Терміни реалізації проекту	Кощторисна вартість	Виконано на 01.01.2021	Обсяги фінансування, всього	Спеціальний фонд бюджету м.Києва			Державний фонд бюджет України	Примітка	
							Всього	в тому числі:				
								Бюджет розвитку	Цільові фонди	Субвенція на утримання та розвиток автомобіль- них доріг		
1	2	3	4	5	6	7	8	9	10	11	12	13
ВСЬОГО						270395,1	270395,1	270395,1				
КП "ЖИТЛОІНВЕСТБУД - УКБ"						100000,0	100000,0	100000,0				
ОХОРОНА ЗДОРОВ'Я						100000,0	100000,0	100000,0				
128	187337	РЕКОНСТРУКЦІЯ БУДІВЛІ КИЇВСЬКОЇ МІСЬКОЇ КЛІНІЧНОЇ ЛІКАРНІ №6 З РОЗМІЩЕННЯМ ЛІКАРНІ ШВИДКОЇ МЕДИЧНОЇ ДОПОМОГИ "ПРАВОБЕРЕЖНА" НА ПРОСПЕКТІ КОСМОНАВТА КОМАРОВА, 3 У СОЛОМ'ЯНСЬКОМУ РАЙОНІ М.КИЄВА	04.2018 12.2026	2166480,3	7610,9	100000,0	100000,0	100000,0				РОЗПОР. КМДА №_1009 ВІД 09.07.2020.
в тому числі: проектні роботи						1000,0	1000,0	1000,0				
КОМУНАЛЬНЕ ПІДПРИЄМСТВО "ІНЖЕНЕРНИЙ ЦЕНТР"						167795,1	167795,1	167795,1				
ОХОРОНА ЗДОРОВ'Я						167795,1	167795,1	167795,1				
129	149546	РЕКОНСТРУКЦІЯ БУДІВЕЛЬ КИЇВСЬКОГО МІСЬКОГО ПЕРИНАТАЛЬНОГО ЦЕНТРУ - СТРУКТУРНОГО ПІДРОЗДІЛУ КИЇВСЬКОГО МІСЬКОГО ЦЕНТРУ РЕПРОДУКТИВНОЇ ТА ПЕРИНАТАЛЬНОЇ МЕДИЦИНИ НА ПРОСП. ГЕРОІВ СТАЛІНГРАДА, 16 В ОБОЛОНСЬКОМУ РАЙОНІ М.КИЄВА	08.2016 12.2024	374539,4	87173,0	24000,0	24000,0	24000,0				РОЗП. КМДА ВІД 17.12.2020 № 2024
в тому числі: проектні роботи						2500,0	2500,0	2500,0				
130	238946	РЕКОНСТРУКЦІЯ З РОЗШИРЕННЯМ БУДІВЛІ ЦЕНТРУ ТЕРМІЧНИХ УРАЖЕНЬ, РЕКОНСТРУКТИВНО- ВІДНОВЛЮВАЛЬНОЇ ТА ПЛАСТИЧНОЇ ХІРУРГІЇ КИЇВСЬКОЇ МІСЬКОЇ КЛІНІЧНОЇ ЛІКАРНІ № 2 НА ВУЛ.КРАКІВСЬКІЙ, 13 В ДНІПРОВСЬКОМУ РАЙОНІ	10.2019 12.2025	227000,0	6751,9	1500,0	1500,0	1500,0				
в тому числі: проектні роботи						1450,0	1450,0	1450,0				
131	238947	РЕКОНСТРУКЦІЯ НЕЖИЛИХ ПРИМІЩЕНЬ ПІД АМБУЛАТОРІЮ ЛІКАРІВ СІМЕЙНОЇ МЕДИЦИНИ ЗА АДРЕСОЮ. М. КИЇВ, ДАРНИЦЬКИЙ БУЛЬВАР, 23	09.2017 12.2021	30604,4	24023,9	5035,5	5035,5	5035,5				НАКАЗ КП "ІНЖЕНЕРНИЙ ЦЕНТР" ВІД 16.09.2020 №17263, КОРИГ.ЛКД
в тому числі: проектні роботи						400,0	400,0	400,0				

№	Код об'єкта	Головний розпорядник бюджетних коштів, замовник, назва об'єкта	Терміни реалізації проєкту	Кошторисна вартість	Виконано на 01.01.2021	Обсяги фінансування, всього	Спеціальний фонд бюджету м.Києва				Державний бюджет України	Примітка
							Всього	в тому числі:			Державний фонд регіонального розвитку	
								Бюджет розвитку	Цільові фонди	Субвенція на утримання та розвиток автомобільних доріг		
1	2	3	4	5	6	7	8	9	10	11	12	13
132	232453	РЕКОНСТРУКЦІЯ БУДІВЛІ ВІДДІЛЕННЯ ЕКСТРЕНОЇ (ШВИДКОЇ) МЕДИЧНОЇ ДОПОМОГИ (ПІДСТАНЦІЯ № 12) КОМУНАЛЬНОГО НЕКОМЕРЦІЙНОГО ПІДПРИЄМСТВА "ЦЕНТР ЕКСТРЕНОЇ МЕДИЧНОЇ ДОПОМОГИ ТА МЕДИЦИНИ КАТАСТРОФ МІСТА КИЄВА" ВИКОНАВЧОГО ОРГАНУ КИЇВСЬКОЇ МІСЬКОЇ РАДИ (КИЇВСЬКОЇ МІСЬКОЇ ДЕРЖАВНОЇ АДМІНІСТРАЦІЇ) НА ВУЛ. ДЖЕЙМСА МЕЙСА, 3 У СОЛОМ'ЯНСЬКОМУ РАЙОНІ	10.2019 12.2024	27300,0		1500,0	1500,0	1500,0				
		в тому числі: проєктні роботи				1450,0	1450,0	1450,0				
133	238624	РЕСТАВРАЦІЯ БУДІВЛІ З ПРИСТОСУВАННЯМ КНП "ЦПМСД" ПЕЧЕРСЬКОГО РАЙОНУ М. КИЄВА ЗА АДРЕСОЮ: ВУЛ. МАЗЕПИ ІВАНА, 2	04.2020 12.2022	26500,0	1452,3	11409,6	11409,6	11409,6				
		в тому числі: проєктні роботи				1000,0	1000,0	1000,0				
134	232452	РЕКОНСТРУКЦІЯ БУДІВЛІ НА ПРОСПЕКТІ СВОБОДИ, 22-А ПІД ВІДДІЛЕННЯ № 7 КОМУНАЛЬНОГО НЕКОМЕРЦІЙНОГО ПІДПРИЄМСТВА "ЦЕНТР ЕКСТРЕНОЇ МЕДИЧНОЇ ДОПОМОГИ ТА МЕДИЦИНИ КАТАСТРОФ МІСТА КИЄВА" ВИКОНАВЧОГО ОРГАНУ КИЇВСЬКОЇ МІСЬКОЇ РАДИ (КИЇВСЬКОЇ МІСЬКОЇ ДЕРЖАВНОЇ АДМІНІСТРАЦІЇ) У ПОДІЛЬСЬКОМУ РАЙОНІ	06.2019 12.2022	35803,2	559,7	20000,0	20000,0	20000,0				НАКАЗ КП "ІНЖЕНЕРНИЙ ЦЕНТР" ВІД 18.01.2021 № 172/02 (ЗІ ЗМІНАМИ ВІД 10.02.2021 № 172/08)
		в тому числі: проєктні роботи				1500,0	1500,0	1500,0				
135	232451	РЕКОНСТРУКЦІЯ БУДІВЕЛЬ З ДОБУДОВОЮ ДОДАТКОВОГО КОРПУСУ ДЛЯ РОЗМІЩЕННЯ ЦЕНТРУ НЕЙРОРЕАБІЛІТАЦІЇ УЧАСНИКІВ АТО КИЇВСЬКОЇ МІСЬКОЇ КЛІНІЧНОЇ ЛІКАРНІ № 11 ДНІПРОВСЬКОГО РАЙОНУ М. КИЄВА НА ВУЛ. РОГОЗІВСЬКИЙ, 6	07.2019 12.2023	178519,1	1948,1	100000,0	100000,0	100000,0				РОЗПОР.ЗМДА № 1059 від 07.05.2021
		в тому числі: проєктні роботи				2500,0	2500,0	2500,0				
		ПЕРСПЕКТИВНЕ ПРОЄКТУВАННЯ				4350,0	4350,0	4350,0				
136	185813	БУДІВНИЦТВО БАГАТОПРОФІЛЬНОЇ ЛІКАРНІ НА ТЕРИТОРІЇ ЖИТЛОВОГО МАСИВУ ТРОЄЩИНА НА ПЕРЕТИНІ ВУЛИЦЬ МИКОЛИ ЗАКРЕВСЬКОГО ТА МИЛОСЛАВСЬКОЇ У ДЕСНЯНСЬКОМУ РАЙОНІ	03.2019 12.2025	760000,0	921,9	3000,0	3000,0	3000,0				
		в тому числі: проєктні роботи				2900,0	2900,0	2900,0				
137	145606	РЕКОНСТРУКЦІЯ БУДІВЕЛЬ КИЇВСЬКОЇ МІСЬКОЇ КЛІНІЧНОЇ ЛІКАРНІ ШВИДКОЇ МЕДИЧНОЇ ДОПОМОГИ НА ВУЛ. БРАТИСЛАВСЬКИЙ, 3 У ДЕСНЯНСЬКОМУ РАЙОНІ	02.2008 12.2026	250000,0	118,8	50,0	50,0	50,0				
		в тому числі: проєктні роботи				50,0	50,0	50,0				
138	185811	РЕКОНСТРУКЦІЯ БУДІВЕЛЬ КИЇВСЬКОЇ МІСЬКОЇ КЛІНІЧНОЇ ЛІКАРНІ №4 НА ВУЛ. СОЛОМ'ЯНСЬКИЙ, 17 У СОЛОМ'ЯНСЬКОМУ РАЙОНІ	03.2019 12.2024	150000,0	947,0	300,0	300,0	300,0				
		в тому числі: проєктні роботи				300,0	300,0	300,0				

№	Код об'єкта	Головний розпорядник бюджетних коштів, замовник, назва об'єкта	Терміни реалізації проєкту.	Кашторисна вартість	Виконано на 01.01.2021	Обсяги фінансування, всього	Спеціальний фонд бюджету м.Києва				Державний бюджет України	Примітка
							Всього	в тому числі:			Державний фонд регіонального розвитку	
								Бюджет розвитку	Цільові фонди	Субвенція на утримання та розвиток автомобіль- них доріг		
1	2	3	4	5	6	7	8	9	10	11	12	13
139	232450	РЕКОНСТРУКЦІЯ БУДІВЛІ КИЇВСЬКОГО МІСЬКОГО БУДИНКУ ДИТИНИ "БЕРІЗКА" З ПРИБУДОВОЮ КОРПУСУ ФІЗИЧНОЇ ТА РЕАБІЛІТАЦІЙНОЇ МЕДИЦИНИ НА ВУЛ. КУБАНСЬКОЇ УКРАЇНИ (МАРШАЛА ЖУКОВА), 4 В ДЕСНЯНСЬКОМУ РАЙОНІ	04.2019 12.2024	107500,0	1632,1	1000,0	1000,0	1000,0				
		в тому числі: проєктні роботи				1000,0	1000,0	1000,0				
		<u>КОМУНАЛЬНЕ НЕКОМЕРЦІЙНЕ ПІДПРИЄМСТВО "ЦЕНТР ПЕРВИННОЇ МЕДИКО-САНИТАРНОЇ ДОПОМОГИ № 2" ОБОЛОНСЬКОГО РАЙОНУ М. КИЄВА</u>				1100,0	1100,0	1100,0				
		ОХОРОНА ЗДОРОВ'Я				1100,0	1100,0	1100,0				
		ПЕРСПЕКТИВНЕ ПРОЕКТУВАННЯ				1100,0	1100,0	1100,0				
140	252997	РЕКОНСТРУКЦІЯ НЕЖИТЛОВОЇ БУДІВЛІ, ЛІТ. "А" ЗА АДРЕСОЮ: ПРОСПЕКТ МІНСЬКИЙ, 8 КОМУНАЛЬНОГО НЕКОМЕРЦІЙНОГО ПІДПРИЄМСТВА «ЦЕНТР ПЕРВИННОЇ МЕДИКО- САНИТАРНОЇ ДОПОМОГИ №2» ОБОЛОНСЬКОГО РАЙОНУ МІСТА КИЄВА	09.2021 12.2023	42366,5		1100,0	1100,0	1100,0				
		в тому числі: проєктні роботи				1100,0	1100,0	1100,0				
		<u>КНП "КИЇВСЬКА МІСЬКА ДИТЯЧА КЛІНІЧНА ЛІКАРНЯ №2"</u>				1500,0	1500,0	1500,0				
		ОХОРОНА ЗДОРОВ'Я				1500,0	1500,0	1500,0				
		ПЕРСПЕКТИВНЕ ПРОЕКТУВАННЯ				1500,0	1500,0	1500,0				
141	253815	РЕКОНСТРУКЦІЯ БУДІВЛІ, ЛІТ. "Д1" ІНФЕКЦІЙНОГО КОРПУСУ ЗА АДРЕСОЮ: М. КИЇВ, ВУЛИЦЯ ЗАПОРОЖЦЯ ПЕТРА (ДНІПРОВСЬКИЙ Р-Н), БУДИНОК 26 КОМУНАЛЬНОГО НЕКОМЕРЦІЙНОГО ПІДПРИЄМСТВА "КИЇВСЬКА МІСЬКА ДИТЯЧА КЛІНІЧНА ЛІКАРНЯ № 2"	10.2021 12.2023	149935,1		750,0	750,0	750,0				
		в тому числі: проєктні роботи				750,0	750,0	750,0				
142	253816	РЕКОНСТРУКЦІЯ БУДІВЛІ ГОЛОВНОГО КОРПУСУ (ЛІТЕРА А, А- 1, А-2) ЗА АДРЕСОЮ: М. КИЇВ, ПРОСПЕКТ НАВОЇ АЛІШЕРА, БУДИНОК 3 КОМУНАЛЬНОГО НЕКОМЕРЦІЙНОГО ПІДПРИЄМСТВА "КИЇВСЬКА МІСЬКА ДИТЯЧА КЛІНІЧНА ЛІКАРНЯ № 2"	10.2021 12.2023	637019,9		750,0	750,0	750,0				
		в тому числі: проєктні роботи				750,0	750,0	750,0				

ПРОГРАМА ЕКОНОМІЧНОГО І СОЦІАЛЬНОГО РОЗВИТКУ М.КИЄВА НА 2021-2023 РОКИ

РОЗПОДІЛ АСИГНУВАНЬ У 2021 РОЦІ НА ФІНАНСУВАННЯ КАПІТАЛЬНИХ ВКЛАДЕНЬ
ЗА РАХУНОК БЮДЖЕТНИХ КОШТІВ

ПО ГОЛОВНИХ РОЗПОРЯДНИКАХ БЮДЖЕТНИХ КОШТІВ

КАПІТАЛЬНІ ВКЛАДЕННЯ

ДЕПАРТАМЕНТ БУДІВНИЦТВА ТА ЖИТЛОВОГО ЗАБЕЗПЕЧЕННЯ

тис. грн

№	Код об'єкта	Головний розпорядник бюджетних коштів, замовник, назва об'єкта	Терміни реалізації проєкту	Кošторисна вартість	Виконано на 01.01.2021	Обсяги фінансування, всього	Спеціальний фонд бюджету м.Києва			Державний фонд бюджету України	Примітка	
							Всього	в тому числі:				
								Бюджет розвитку	Цільові фонди	Субвенція на утримання та розвиток автомобільних доріг		Державний фонд регіонального розвитку
1	2	3	4	5	6	7	8	9	10	11	12	13
		ВСЬОГО				434253,2	434253,2	434253,2				
		ДЕПАРТАМЕНТ БУДІВНИЦТВА ТА ЖИТЛОВОГО ЗАБЕЗПЕЧЕННЯ				368296,2	368296,2	368296,2				
		ЖИТЛОВО-КОМУНАЛЬНЕ ГОСПОДАРСТВО				368296,2	368296,2	368296,2				
143	233724	ПРИДБАННЯ ЖИТЛА ДЛЯ ДІТЕЙ-СИРИТ ТА ДІТЕЙ, ПОЗБАВЛЕНИХ БАТЬКІВСЬКОГО ПІКЛУВАННЯ	05.2018 12.2023	180899,0	126399,0	48245,1	48245,1	48245,1				
144	233723	ПРИДБАННЯ ЖИТЛА ДЛЯ ОКРЕМИХ КАТЕГОРІЙ НАСЕЛЕННЯ ВІДПОВІДНО ДО ЗАКОНОДАВСТВА (РОЗПОРЯДЖЕННЯ ВО КМР (КМДА) ВІД 12.07.2019 № 1249)	07.2019 12.2024	323003,6	161297,1	81260,4	81260,4	81260,4				
145	200760	БУДІВНИЦТВО (ПРИДБАННЯ) ЖИТЛА ДЛЯ ЧЕРГОВИКІВ КВАРТИРНОГО ОБЛІКУ	05.2019 12.2021	548593,5	309802,8	238790,7	238790,7	238790,7				
		КП "СПЕЦЖИТЛОФОНД"				40000,0	40000,0	40000,0				
		ЖИТЛОВО-КОМУНАЛЬНЕ ГОСПОДАРСТВО				40000,0	40000,0	40000,0				
146	224687	РЕКОНСТРУКЦІЯ ТЕРИТОРІЇ ВИРОБНИЧО-СКЛАДСЬКОЇ БАЗИ ЛІД БУДІВНИЦТВО ЖИТЛОВИХ БУДИНКІВ ТА СКЛАДСЬКИХ БУДІВЕЛЬ ЗА АДРЕСОЮ: М. КИЇВ, СОЛОМ'ЯНСЬКИЙ РАЙОН, ВУЛ. КАЧАЛОВА, 40 (І ЧЕРГА БУДІВНИЦТВА)	08.2019 07.2023	472065,5	40118,6	500,0	500,0	500,0				РОЗП. КМДА ВІД 16.07.2020 № 1039
147	210766	БУДІВНИЦТВО ЖИТЛОВИХ БУДИНКІВ З ОБ'ЄКТАМИ СОЦІАЛЬНОЇ СФЕРИ, В ТОМУ ЧИСЛІ ЗА ПРОГРАМОЮ "ДОСТУПНЕ ЖИТЛО", ДЛЯ ЗАБЕЗПЕЧЕННЯ ЖИТЛОМ УЧАСНИКІВ АТО, МІЖ ВУЛИЦЬЯМИ ЖУЛЯНСЬКОЮ ТА ЧАБАНІВСЬКОЮ ТА НА ВУЛИЦІ ЖУЛЯНСЬКІЙ, 5 У ГОЛОСІВСЬКОМУ РАЙОНІ (І ЧЕРГА)	02.2018 10.2024	260444,7	6618,8	1500,0	1500,0	1500,0				ЕКСП. ЗВІТ ВІД 30.08.2018 № 3-373-18-ЕККО
		в тому числі: проєктні роботи				1500,0	1500,0	1500,0				
148	149125	РЕКОНСТРУКЦІЯ ЖИТЛОВОГО БУДИНКУ НА БУЛЬВАРІ КОЛЬЦОВА, 24-А У СВЯТОШИНСЬКОМУ РАЙОНІ	09.2018 12.2022	443000,3	151556,2	38000,0	38000,0	38000,0				РОЗП. КМДА ВІД 17.05.2021 № 1687
		в тому числі: проєктні роботи				13,5	13,5	13,5				
		КП "ЖИТЛОІНВЕСТБУД - УКБ"				25957,0	25957,0	25957,0				
		ЖИТЛОВО-КОМУНАЛЬНЕ ГОСПОДАРСТВО				25957,0	25957,0	25957,0				

№	Код об'єкта	Головний розпорядник бюджетних коштів, заказник, назва об'єкта	Терміни реалізації просіту	Коефіцієнтна вартість	Виконано на 01.01.2021	Обсяги фінансування, всього	Спеціальний фонд бюджету м.Києва				Державний бюджет України	Прилігтка
							Всього	в тому числі:			Державний фонд регіонального розвитку	
								Бюджет розвитку	Цільові фонди	Субвенція на утримання та розвиток автомобіль- них доріг		
1	2	3*	4	5	6	7	8	9	10	11	12	13
149	251931	ЗАХОДИ ІЗ ЛІКВІДАЦІЇ НАСЛІДКІВ НАДЗВИЧАЙНОЇ СИТУАЦІЇ ТЕХНОГЕННОГО ХАРАКТЕРУ У ЖИТЛОВОМУ БУДИНКУ № 1/5 НА ВУЛ. СОЛОМІЇ КРУШЕЛЬНИЦЬКОЇ У ДАРНИЦЬКОМУ РАЙОНІ М. КИЄВА	09.2020 07.2021	15698,5	6110,6	5957,0	5957,0	5957,0				НАКАЗ КП "ЖИТЛОІНВЕСТБУД- УЖБ" ВІД 17.09.2020 № 92
150	206707	РЕКОНСТРУКЦІЯ НЕЖИТЛОВОГО БУДИНКУ З ПРИБУДОВОЮ ГУРТОЖИТКУ У ПРОВ. ПОЛЬОВОМУ, 7 У СОЛОМ'ЯНСЬКОМУ РАЙОНІ М. КИЄВА	10.2019 12.2023	138070,2	2812,6	20000,0	20000,0	20000,0				РОЗП. КМДА ВІД 09.06.2021 № 1288
		в тому числі: проєктні роботи				600,0	600,0	600,0				

ПРОГРАМА ЕКОНОМІЧНОГО І СОЦІАЛЬНОГО РОЗВИТКУ М.КИЄВА НА 2021-2023 РОКИ

РОЗПОДІЛ АСИГНУВАНЬ У 2021 РОЦІ НА ФІНАНСУВАННЯ КАПІТАЛЬНИХ ВКЛАДЕНЬ
ЗА РАХУНОК БЮДЖЕТНИХ КОШТІВ

ПО ГОЛОВНИХ РОЗПОРЯДНИКАХ БЮДЖЕТНИХ КОШТІВ

КАПІТАЛЬНІ ВКЛАДЕННЯ

ДЕПАРТАМЕНТ МІСЬКОГО БЛАГОУСТРОЮ

тис.грн

№	Код об'єкта	Головний розпорядник бюджетних коштів, заможник, назва об'єкта	Терміни реалізації проєкту	Коліторисна вартість	Виконано на 01.01.2021	Обсяги фінансування, єсього	Спеціальний фонд бюджету м.Києва			Державний бюджет України	Примітка		
							Всього	в тому числі:		Державний фонд регіонального розвитку			
								Бюджет розвитку	Цільові фонди			Субвенція на утримання та розвиток автомобіль- них доріг	
1	2	3	4	5	6	7	8	9	10	11	12	13	
		<u>ВСЬОГО</u>				57000,0	57000,0	57000,0					
		<u>КП "КИЇВСЬКА МІСЬКА ПІКАРНЯ ВЕТЕРИНАРНОЇ МЕДИЦИНИ"</u>				27500,0	27500,0	27500,0					
		ЖИТЛОВО-КОМУНАЛЬНЕ ГОСПОДАРСТВО				27500,0	27500,0	27500,0					
151	148484	БУДІВНИЦТВО ЦЕНТРУ ЗАХИСТУ ТВАРИН НА ВУЛ. АВТОПАРКОВИЙ У ДАРНИЦЬКОМУ РАЙОНІ	08.2012 12.2023	157650,3	29386,9	27500,0	27500,0	27500,0				РОЗПОР. КМДА Від 23.04 2019 № 732	
		<u>ДЕПАРТАМЕНТ МІСЬКОГО БЛАГОУСТРОЮ</u>				29500,0	29500,0	29500,0					
		ДЕРЖАВНЕ УПРАВЛІННЯ				29500,0	29500,0	29500,0					
152	250290	РЕСТАВРАЦІЯ НЕЖИТЛОВОЇ БУДІВЛИ ТА ПРИМІЩЕНЬ ЗА АДРЕСОЮ: ВУЛ. ХМЕЛЬНИЦЬКОГО БОГДАНА, 51 ЛІТЕРА А У ШЕВЧЕНКІВСЬКОМУ РАЙОНІ М. КИЄВА	03.2021 12.2021	29500,0		29500,0	29500,0	29500,0					
		в тому числі: проєктні роботи				3000,0	3000,0	3000,0					

ПРОГРАМА ЕКОНОМІЧНОГО І СОЦІАЛЬНОГО РОЗВИТКУ М.КИЄВА НА 2021-2023 РОКИ

РОЗПОДІЛ АСИГНУВАНЬ У 2021 РОЦІ НА ФІНАНСУВАННЯ КАПІТАЛЬНИХ ВКЛАДЕНЬ
ЗА РАХУНОК БЮДЖЕТНИХ КОШТІВ

ПО ГОЛОВНИХ РОЗПОРЯДНИКАХ БЮДЖЕТНИХ КОШТІВ

КАПІТАЛЬНІ ВКЛАДЕННЯ

УПРАВЛІННЯ ЕКОЛОГІЇ ТА ПРИРОДНИХ РЕСУРСІВ

№	Код об'єкта	Головний розпорядник бюджетних коштів, замовник, назва об'єкта	Терміни реалізації проекту	Кваліфікаційна вартість	Виконано на 01.01.2021	Обсяги фінансування, всього	Спеціальний фонд бюджету м. Києва			Державний бюджет України	Примітка	
							Всього	в тому числі:				
								Бюджет розвитку	Цільові фонди	Субвенція на утримання та розвиток автомобіль- них доріг		Державний фонд регіонального розвитку
1	2	3	4	5	6	7	8	9	10	11	12	13
ВСЬОГО						235941,5	235941,5	235941,5				
КОМУНАЛЬНЕ ОБСЛУГОВУВАННЯ "КИЇВЗЕЛЕНБУД"						92553,8	92553,8	92553,8				
ЖИТЛОВО-КОМУНАЛЬНЕ ГОСПОДАРСТВО						92553,8	92553,8	92553,8				
153	141730	БУДІВНИЦТВО ПОЖЕЖНОГО ДЕПО І ДВОХ ЛІСОВИХ КОРДОНІВ ДАРНИЦЬКОГО ЛІСОПАРКОВОГО ГОСПОДАРСТВА ТА ПОЖЕЖНОГО ДЕПО І БУДІВЛІ ВИРОБНИЧО- СЛУЖБОВОГО ПРИЗНАЧЕННЯ СВЯТОШИНСЬКОГО ЛІСОПАРКОВОГО ГОСПОДАРСТВА	05.2004 12.2025	250000,0	9655,9	5381,8	5381,8	5381,8				РОЗП. КМДА ВІД 01.06.2009 № 634, НАКАЗИ КО "КИЇВЗЕЛЕНБУД" ВІД 09.11.2012 № 256, № 258 (ПОТРЕБУЄ КОРИГУВАННЯ)
154	175722	БУДІВНИЦТВО ПАРКУ ВЗДОВЖ ПРОСП. ГЕНЕРАЛА ВАТУТІНА МІЖ ПРОСП. ВОЛОДИМИРА МАЯКОВСЬКОГО ТА ВУЛ. ОНОРЕ ДЕ БАЛЬЗАКА У ДЕСНЯНСЬКОМУ РАЙОНІ	10.2016 09.2022	130000,0	72218,7	37927,5	37927,5	37927,5				НАКАЗ КО "КИЇВЗЕЛЕНБУД" ВІД 15.07.2019 № 170 (ПОТРЕБУЄ КОРИГУВАННЯ)
в тому числі: проєктні роботи						747,0	747,0	747,0				
155	184364	РЕКОНСТРУКЦІЯ ТА БЛАГОУСТРІЙ ПАРКУ "ОРЛЯТКО" У СОЛОМ'ЯНСЬКОМУ РАЙОНІ	03.2016 05.2024	100502,8	20767,5	5241,1	5241,1	5241,1				НАКАЗ КО "КИЇВЗЕЛЕНБУД" ВІД 01.10.2020 № 221
156	167004	БУДІВНИЦТВО НАСОСНОЇ СТАНЦІЇ НА ОЗЕРІ ВИРЛИЦЯ ТА ВОДОПРОВОДУ ТЕХНІЧНОЇ ВОДИ ДЛЯ ПОЛИВУ ЗЕЛЕНИХ НАСАДЖЕНЬ ХАРКІВСЬКОЇ ПЛОЩІ ТА ПРОСПЕКТУ БАЖАНА В ДАРНИЦЬКОМУ РАЙОНІ	03.2015 09.2021	28502,7	16564,2	11938,4	11938,4	11938,4				НАКАЗ КО "КИЇВЗЕЛЕНБУД" 16.04.2020 № 74
157	252032	БУДІВНИЦТВО ПАРКУ "МИКІЛЬСЬКА СЛОБІДКА" В ДНІПРОВСЬКОМУ РАЙОНІ М. КИЄВА	04.2021 12.2023	500000,0		32065,0	32065,0	32065,0				
КП "СПЕЦЖИТЛОФОНД"						2700,0	2700,0	2700,0				
ЖИТЛОВО-КОМУНАЛЬНЕ ГОСПОДАРСТВО						2700,0	2700,0	2700,0				
158	141705	РЕКОНСТРУКЦІЯ І БЛАГОУСТРІЙ ПАРКУ "ВОЛОДИМИРСЬКА ГІРКА" У ШЕВЧЕНКІВСЬКОМУ РАЙОНІ М. КИЄВА	08.2012 10.2024	311491,5	216678,7	2700,0	2700,0	2700,0				РОЗПОР. КМДА ВІД 25.09.2020 № 1503
КП "ДІЕСО"						67187,7	67187,7	67187,7				
ТРАНСПОРТ ТА ТРАНСПОРТНА ІНФРАСТРУКТУРА, ДОРОЖНЕ ГОСПОДАРСТВО						765,0	765,0	765,0				

№	Код об'єкта	Головний розпорядник бюджетних коштів, заочник, назва об'єкта	Терміни реалізації проєкту	Кваліфікаційна вартість	Виконано на 01.01.2021	Обсяги фінансування, всього	Спеціальний фонд бюджету м.Києва				Державний бюджет України	Примітка
							Всього	в тому числі:				
								Бюджет розвитку	Цільові фонди	Субвенція на розвиток автомобільних доріг		
1	2	3	4	5	6	7	8	9	10	11	12	13
159	150273	БУДІВНИЦТВО ПІШОХІДНОГО МОСТОВОГО ПЕРЕХОДУ ЧЕРЕЗ ОЗЕРО ЖАНДАРКА З РОЗЧИСТКОЮ, БЛАГОУСТРОЄМ ТА ОЗДОРОВЛЕННЯМ ВОДОЙМИ У 2-МУ МІКРОРАЙОНІ ЖИТЛОВОГО МАСИВУ ПОЗНЯКИ (ОЗЕРО ЖАНДАРКА) У ДАРНИЦЬКОМУ РАЙОНІ М. КИЄВА	12.2015 12.2022	12863,8	2456,1	765,0	765,0	765,0				НАКАЗ КП "КІВБУДРЕКОНСТРУКЦІЯ" ВІД 05.12.2016 № 05/12-ПК (ПОТРЕБУЄ КОРИГУВАННЯ)
		в тому числі: проєктні роботи				765,0	765,0	765,0				
		ЖИТЛОВО-КОМУНАЛЬНЕ ГОСПОДАРСТВО				30517,7	30517,7	30517,7				
160	173747	БУДІВНИЦТВО ІНЖЕНЕРНИХ МЕРЕЖ ДО ГРОМАДСЬКИХ ВБИРАЛЕНЬ ЗОНИ ВІДПОЧИНКУ "ЦЕНТРАЛЬНА" З УРАХУВАННЯМ ПОДАЛЬШОГО РОЗВИТКУ ОСТРОВА ТРУХАНІВ У ДНІПРОВСЬКОМУ РАЙОНІ М. КИЄВА	09.2018 12.2023	118783,3	2210,4	10000,0	10000,0	10000,0				НАКАЗ КП "ПЛЕСО" ВІД 11.10.2021 №155
		в тому числі: проєктні роботи				230,4	230,4	230,4				
161	148754	РЕКОНСТРУКЦІЯ ОЧИСНИХ СПОРУД "ХАРКІВСЬКІ" ПО ВУЛ. РЕВУЦЬКОГО, 40 В ДАРНИЦЬКОМУ РАЙОНІ М. КИЄВА	06.2017 12.2023	175190,8	121570,2	11000,0	11000,0	11000,0				ЕКСП. ЗВІТИ ВІД 05.11.2020 № 91/20, ВІД 21.08.2019 № 313-0807-19/ЖШ, ВІД 18.12.2018 № 347-1511-10/ЖП, ВІД 09.06.2017 № 21/1/17, № 21/2/17
162	250921	БУДІВНИЦТВО АРТЕЗІАНСЬКОЇ СВЕРДЛОВИНИ МАЛОЇ ПРОДУКТИВНОСТІ ЗОНИ ВІДПОЧИНКУ "ТРОЄЩИНА" У ДЕСНЯНСЬКОМУ РАЙОНІ М. КИЄВА	02.2021 12.2021	2260,0		2260,0	2260,0	2260,0				НАКАЗ КП "ПЛЕСО" ВІД 29.11.2021 № 178
		в тому числі: проєктні роботи				150,0	150,0	150,0				
163	226370	РЕКОНСТРУКЦІЯ ТРАНСФОРМАТОРНОЇ ПІДСТАНЦІЇ ІЗ ЗБІЛЬШЕННЯМ ПОТУЖНОСТІ НА ОСТРОВІ ДОЛОБЕЦЬКИЙ	11.2016 12.2022	38835,3	6407,6	7257,7	7257,7	7257,7				НАКАЗ КП "ПЛЕСО" ВІД 24.09.2021 № 144
		в тому числі: проєктні роботи				113,1	113,1	113,1				
		ОХОРОНА НАВКОЛИШНЬОГО СЕРЕДОВИЩА				35905,0	35905,0	35905,0				
164	145530	РЕКОНСТРУКЦІЯ ЗЛИВОСТОКОВОЇ КАНАЛІЗАЦІЙНОЇ СИСТЕМИ ОЗЕР ОЛЕЧЕНЬ В ОБОЛОНСЬКОМУ РАЙОНІ	05.2017 10.2025	283456,0	114626,1	33605,0	33605,0	33605,0				РОЗП. КМДА ВІД 01.09.2021 № 1883
165	188736	РЕКОНСТРУКЦІЯ ГІДРОТЕХНІЧНИХ СПОРУД З ВІДНОВЛЕННЯМ ЕКОЛОГІЧНОГО ТА САНІТАРНО-ПІВНІЧНОГО СТАНУ Р. ЛИБІДЬ В М. КИЄВІ	09.2018 10.2027	2231449,9	20726,5	2300,0	2300,0	2300,0				ЕКСП. ЗВІТ ВІД 19.02.2020 № 112/19
		в тому числі: проєктні роботи				2300,0	2300,0	2300,0				
		<u>КП "КІВБУДРЕКОНСТРУКЦІЯ"</u>				47500,0	47500,0	47500,0				
		ЖИТЛОВО-КОМУНАЛЬНЕ ГОСПОДАРСТВО				47500,0	47500,0	47500,0				
166	176535	РЕКОНСТРУКЦІЯ ЗОНИ ВІДПОЧИНКУ "ЦЕНТРАЛЬНА" В ЧАСТИНІ СТВОРЕННЯ РЕКРЕАЦІЙНОГО МАРШРУТУ З БЛАГОУСТРОЄМ ПРИЛЕГЛОЇ ТЕРИТОРІЇ НА ТРУХАНОВОМУ ОСТРОВІ В ДНІПРОВСЬКОМУ РАЙОНІ М. КИЄВА	09.2017 10.2025	548471,2	35333,5	47500,0	47500,0	47500,0				РОЗП. КМДА ВІД 26.11.2021 № 2460
		в тому числі: проєктні роботи				930,0	930,0	930,0				
		<u>КП "КИЇВСЬКИЙ ЦЕНТР РОЗВИТКУ МІСЬКОГО СЕРЕДОВИЩА"</u>				26000,0	26000,0	26000,0				
		ЖИТЛОВО-КОМУНАЛЬНЕ ГОСПОДАРСТВО				26000,0	26000,0	26000,0				

№	Код об'єкта	Головний розпорядник бюджетних коштів, замовник, назва об'єкта	Терміни реалізації проєкту.	Кошторисна вартість	Виконано на 01.01.2021	Обсяги фінансування, всього	Спеціальний фонд бюджету м.Києва				Державний бюджет України	Примітка
							Всього	в тому числі:			Державний фонд регіонального розвитку	
								Бюджет розвитку	Цільові фонди	Субвенція на утримання та розвиток автомобільних доріг		
1	2	3	4	5	6	7	8	9	10	11	12	13
167	184363	РЕКОНСТРУКЦІЯ ТА БЛАГОУСТРІЙ ПАРКУ "ЮНІСТЬ" У СВЯТОШИНСЬКОМУ РАЙОНІ	07.2016 10.2022	60656,8	28788,5	5000,0	5000,0	5000,0				НАКАЗ КП "КИЇВСЬКИЙ ЦЕНТР РОЗВИТКУ МІСЬКОГО СЕРЕДОВИЩА" ВІД 10.08.2018 № 56
		в тому числі: проєктні роботи				1000,0	1000,0	1000,0				
168	203722	БУДІВНИЦТВО ПАРКУ КУЛЬТУРИ І ВІДПОЧИНКУ "ПАРК ПОЧАЙНА" В ОБОЛОНСЬКОМУ РАЙОНІ	03.2019 05.2025	184691,0	7081,3	7000,0	7000,0	7000,0				РОЗП. КМДА ВІД 14.04.2020 № 607
169	184368	РЕКОНСТРУКЦІЯ ТА БЛАГОУСТРІЙ ЛАНДШАФТНОГО ПАРКУ У СОЛОМ'ЯНСЬКОМУ РАЙОНІ М. КИЄВА	10.2016 05.2024	163863,9	43125,9	14000,0	14000,0	14000,0				РОЗП. КМДА ВІД 26.02.2019 № 343

ПРОГРАМА ЕКОНОМІЧНОГО І СОЦІАЛЬНОГО РОЗВИТКУ М.КИЄВА НА 2021-2023 РОКИ

РОЗПОДІЛ АСИГНУВАНЬ У 2021 РОЦІ НА ФІНАНСУВАННЯ КАПІТАЛЬНИХ ВКЛАДЕНЬ
ЗА РАХУНОК БЮДЖЕТНИХ КОШТІВ

ПО ГОЛОВНИХ РОЗПОРЯДНИКАХ БЮДЖЕТНИХ КОШТІВ

КАПІТАЛЬНІ ВКЛАДЕННЯ

ДЕПАРТАМЕНТ МІСТОБУДУВАННЯ ТА АРХІТЕКТУРИ

тис. грн

№	Код об'єкта	Головний розпорядник бюджетних коштів, замовник, назва об'єкта	Терміни реалізації проєкту	Контрисна вартість	Виконано на 01.01.2021	Обсяги фінансування, всього	Спеціальний фонд бюджету м.Києва			Державний бюджет України	Примітка	
							Всього	в тому числі:		Державний фонд регіонального розвитку		
								Бюджет розвитку	Цільові фонди			Субвенція на утримання та розвиток автомобіль- них доріг
1	2	3	4	5	6	7	8	9	10	11	12	13
		ВСЬОГО				20000,0	20000,0	20000,0				
		БУДІВНИЦТВО І РЕГІОНАЛЬНИЙ РОЗВИТОК				20000,0	20000,0	20000,0				
170	146306	РОЗРОБКА НОВОГО ГЕНЕРАЛЬНОГО ПЛАНУ РОЗВИТКУ МІСТА КИЄВА ТА ЙОГО ПРИМІСЬКОЇ ЗОНИ ДО 2025 РОКУ	07.2009 12.2021	28126,9	18853,7	9473,2	9473,2	9473,2				
		в тому числі: проєктні роботи				9473,2	9473,2	9473,2				
171	150074	РОЗРОБКА ІНТЕГРОВАНОГО ПЛАНУ РОЗВИТКУ ТРАНСПОРТНОЇ ІНФРАСТРУКТУРИ М.КИЄВА ТА ЙОГО ПРИМІСЬКОЇ ЗОНИ	03.2015 12.2023	49073,3	38398,0	3103,5	3103,5	3103,5				
		в тому числі: проєктні роботи				3103,5	3103,5	3103,5				
172	148584	РОЗРОБКА ПЛАНУ ЗОНУВАННЯ ОКРЕМИХ ЧАСТИН М.КИЄВА	07.2013 12.2022	22440,3	11683,7	1000,0	1000,0	1000,0				
		в тому числі: проєктні роботи				1000,0	1000,0	1000,0				
173	148948	РОЗРОБКА ТА КОРИГУВАННЯ МАТЕРІАЛІВ ДЕТАЛЬНИХ ПЛАНІВ ТА КОНЦЕПЦІЙ РОЗВИТКУ ТЕРИТОРІЙ, МІСТОБУДІВНИХ ПРОГРАМ ТА ІНШОЇ МІСТОБУДІВНОЇ ДОКУМЕНТАЦІЇ, ПАСПОРТІВ ВУЛИЦЬ, МІСЬКИХ ВУЗЛІВ, РОЗРОБКА ТЕХНІКО- ЕКОНОМІЧНИХ ОБґРУНТУВАНЬ, ГАЛУЗЕВИХ ТА КОМПЛЕКСНИХ СХЕМ	12.2012 12.2024	25007,0	10145,3	406,4	406,4	406,4				
		в тому числі: проєктні роботи				406,4	406,4	406,4				
174	147869	РОЗРОБКА ТА ВПРОВАДЖЕННЯ КОМПЛЕКСНОЇ ІНФОРМАЦІЙНО- АНАЛІТИЧНОЇ СИСТЕМИ "МІСТОБУДІВНИЙ КАДАСТР М.КИЄВА"	12.2012 12.2024	205606,6	44544,7	6016,9	6016,9	6016,9				
		в тому числі: проєктні роботи				6016,9	6016,9	6016,9				

ПРОГРАМА ЕКОНОМІЧНОГО І СОЦІАЛЬНОГО РОЗВИТКУ М.КИЄВА НА 2021-2023 РОКИ

РОЗПОДІЛ АСИГНУВАНЬ У 2021 РОЦІ НА ФІНАНСУВАННЯ КАПІТАЛЬНИХ ВКЛАДЕНЬ
ЗА РАХУНОК БЮДЖЕТНИХ КОШТІВ

ПО ГОЛОВНИХ РОЗПОРЯДНИКАХ БЮДЖЕТНИХ КОШТІВ

КАПІТАЛЬНІ ВКЛАДЕННЯ

ДЕПАРТАМЕНТ КУЛЬТУРИ

тис. грн

№	Код об'єкта	Головний розпорядник бюджетних коштів, замовник, назва об'єкта	Термін реалізації проєкту	Хронологічна вартість	Виконано на 01.01.2021	Обсяги фінансування, всього	Спеціальний фонд бюджету м.Києва			Державний фонд бюджету України	Примітка	
							Всього	в тому числі:				
1	2	3	4	5	6	7	8	9	10	11	12	13
		ВСЬОГО				329704,1	329704,1	329704,1				
		КП "ЖИТЛОІНВЕСТБУД - УКБ"				259704,1	259704,1	259704,1				
		КУЛЬТУРА І МИСТЕЦТВО				259704,1	259704,1	259704,1				
175	185818	РЕКОНСТРУКЦІЯ ОБ'ЄКТІВ КИЇВСЬКОГО ЗООЛОГІЧНОГО ПАРКУ ЗАГАЛЬНОДЕРЖАВНОГО ЗНАЧЕННЯ НА ПРОСП. ПЕРЕМОГИ, 32 У ШЕВЧЕНКІВСЬКОМУ РАЙОНІ М. КИЄВА	05.2017 12.2024	1779150,1	801466,9	238639,9	238639,9	238639,9				РОЗПОР КМДА ВІД ВІД 14.03.2017 №669 (ТЕО); РОЗПОР КМДА ВІД 27.02.2019 №253 (ПЕРША ЧЕРГА); РОЗПОР КМДА ВІД 14.11.2017 №1434 (ПЕРША ЧЕРГА); РОЗПОР КМДА ВІД 27.04.2020 №640 (ТРЕТЯ ЧЕРГА);
		в тому числі: проєктні роботи				10000,0	10000,0	10000,0				
176	221792	БУДІВНИЦТВО МЕМОРІАЛЬНОГО КОМПЛЕКСУ ГЕРОІВ-КИЯН, ЩО ЗАГИНУЛИ ЗА ЦІЛІСНІСТЬ ТА НЕЗАЛЕЖНІСТЬ УКРАЇНИ НА РОЗІ ВУЛ. МИХАЙЛА ГРУШЕВСЬКОГО ТА ПЕТРІВСЬКОЇ АЛЕЇ У ПЕЧЕРСЬКОМУ РАЙОНІ	06.2019 10.2021	19103,6	1037,2	18064,2	18064,2	18064,2				Наказ "Житлоінвестбуд-УКБ" №105 від 10.11.2020
		ПЕРСПЕКТИВНЕ ПРОЄКТУВАННЯ				3000,0	3000,0	3000,0				
177	187425	РЕКОНСТРУКЦІЯ БУДІВЛІ КП "КІНОТЕАТР ІМ.Ю.ГАГАРИНА" З РОЗМІЩЕННЯМ АДМІНІСТРАТИВНИХ ТА РОБОЧИХ ПРИМІЩЕНЬ КП КМР "ТК" КИЇВ", КП "РАДІОСТАНЦІЯ "ГОЛОС КИЄВА" ТА КП "ВЕЧІРНИЙ КИЇВ" НА ВУЛ.ЩУССОВА, 5 У ШЕВЧЕНКІВСЬКОМУ РАЙОНІ М. КИЄВА	03.2018 12.2024	323457,4	1301,0	3000,0	3000,0	3000,0				РОЗП. КМДА ВІД 01.02.2019 №182
		в тому числі: проєктні роботи				3000,0	3000,0	3000,0				
		ДЕПАРТАМЕНТ КУЛЬТУРИ				50000,0	50000,0	50000,0				
		КУЛЬТУРА І МИСТЕЦТВО				50000,0	50000,0	50000,0				
178	252028	РЕКОНСТРУКЦІЯ БУДІВЛІ КІНОТЕАТРУ "КИЇВСЬКА РУСЬ" НА ВУЛ. СІЧОВИХ СТРІЛЬЦІВ, 93 У ШЕВЧЕНКІВСЬКОМУ РАЙОНІ М. КИЄВА	07.2021 12.2023	500000,0		50000,0	50000,0	50000,0				
		в тому числі: проєктні роботи				40,0	40,0	40,0				
		ТЕАТРАЛЬНО-ВИДОВИЩНИЙ ЗАКЛАД КУЛЬТУРИ "КИЇВСЬКИЙ НАЦІОНАЛЬНИЙ АКАДЕМІЧНИЙ ТЕАТР ОПЕРЕТИ"				20000,0	20000,0	20000,0				
		КУЛЬТУРА І МИСТЕЦТВО				20000,0	20000,0	20000,0				

№	Код об'єкта	Головний розпорядник бюджетних коштів, замовник, назва об'єкта	Термін реалізації проекту.	Кошторисна вартість	Виконано на 01.01.2021	Обсяги фінансування, всього	Спеціальний фонд бюджету м.Києва				Державний бюджет України	Примітка
							Всього	в тому числі:			Державний фонд регіонального розвитку	
								Бюджет розвитку	Цільові фонди	Субвенція на утримання та розвиток автомобіль- них доріг		
1	2	3	4	5	6	7	8	9	10	11	12	13

179	150969	РЕСТАВРАЦІЯ ТА РЕАБІЛІТАЦІЯ З ТЕХНІЧНИМ ПЕРЕОСНАЩЕННЯМ І РЕКОНСТРУКЦІЄЮ ПРИБУДОВИ ТЕАТРАЛЬНО-ВИДОВИЩНОГО ЗАКЛАДУ КУЛЬТУРИ "КИЇВСЬКИЙ НАЦІОНАЛЬНИЙ АКАДЕМІЧНИЙ ТЕАТР ОПЕРЕТИ" НА ВУЛ. ЧЕРВОНОАРМІЙСЬКІЙ, 53/3 У ПЕЧЕРСЬКОМУ РАЙОНІ М. КИЄВА	07.2011 12.2024	449834,1	268841,0	20000,0	20000,0	20000,0				РОЗПОР КМДА ВІД 05.11.2018 №1993;
-----	--------	--	--------------------	----------	----------	---------	---------	---------	--	--	--	--------------------------------------

ПРОГРАМА ЕКОНОМІЧНОГО І СОЦІАЛЬНОГО РОЗВИТКУ М.КИЄВА НА 2021-2023 РОКИ

РОЗПОДІЛ АСИГНУВАНЬ У 2021 РОЦІ НА ФІНАНСУВАННЯ КАПІТАЛЬНИХ ВКЛАДЕНЬ
ЗА РАХУНОК БЮДЖЕТНИХ КОШТІВ

ПО ГОЛОВНИХ РОЗПОРЯДНИКАХ БЮДЖЕТНИХ КОШТІВ

КАПІТАЛЬНІ ВКЛАДЕННЯ

ДЕПАРТАМЕНТ ОСВІТИ І НАУКИ

№	Код об'єкта	Головний розпорядник бюджетних коштів, замовник, назва об'єкта	Терміни реалізації проєкту	Кошторисна вартість	Виконано на 01.01.2021	Обсяги фінансування, всього	Спеціальний фонд бюджету м.Києва			Державний бюджет України	Примітка		
							Всього	в тому числі:		Державний фонд регіонального розвитку			
								Бюджет розвитку	Цільові фонди			Субвенція на утримання та розвиток автомобільних доріг	
1	2	3	4	5	6	7	8	9	10	11	12	13	
		ВСЬОГО				166679,5	166679,5	166679,5					
		КП "СПЕЦЖИТЛОФОНД"				71132,3	71132,3	71132,3					
		ОСВІТА				71132,3	71132,3	71132,3					
180	163642	ЗАВЕРШЕННЯ БУДІВНИЦТВА ДОШКІЛЬНОГО НАВЧАЛЬНОГО ЗАКЛАДУ НА ВУЛ. БАХМАЦЬКІЙ, 35 У СВЯТОШИНСЬКОМУ РАЙОНІ М. КИЄВА	11.2016 12.2021	111821,9	54944,9	56877,0	56877,0	56877,0				НАКАЗ КП "СПЕЦЖИТЛОФОНД" ВІД 20.08.2020 № 29-Г	
181	169980	РЕКОНСТРУКЦІЯ СТАДІОНУ ТА СПОРТИВНИХ СПОРУД СПЕЦІАЛІЗОВАНОЇ ШКОЛИ № 181 ІМ. ІВАНА КУДРІ НА ВУЛ. ІВАНА КУДРІ, 22-А В ПЕЧЕРСЬКОМУ РАЙОНІ М. КИЄВА	10.2016 12.2023	13130,2	983,0	4255,3	4255,3	4255,3				РОЗПОР. КМДА ВІД 09.02.2018 № 197	
182	182882	РЕКОНСТРУКЦІЯ З ПРИБУДОВОЮ ДО БУДІВЛІ КІЄВО-ПЕЧЕРСЬКОГО ЛІЦЕЮ №171 "ЛІДЕР" ПЕЧЕРСЬКОГО РАЙОНУ М. КИЄВА НА ВУЛ. ЛЕЙПЦИЗЬКІЙ, 11-А У ПЕЧЕРСЬКОМУ РАЙОНІ	09.2016 08.2024	551322,4	98688,1	10000,0	10000,0	10000,0				РОЗП. КМДА ВІД 18.03.2020 № 457	
		в тому числі: проєктні роботи				2000,0	2000,0	2000,0					
		КП "ЖИТЛОІНВЕСТБУД - УКБ"				87952,0	87952,0	87952,0					
		ОСВІТА				87952,0	87952,0	87952,0					
183	145084	БУДІВНИЦТВО ДОШКІЛЬНОГО НАВЧАЛЬНОГО ЗАКЛАДУ НА ВУЛ. РАДУНСЬКІЙ (24 МІКРОРАЙОН ЖМ ВИГУРІВЩИНА-ТРОЄЩИНА) У ДЕСНЯНСЬКОМУ РАЙОНІ М. КИЄВА	09.2008 06.2021	190209,2	168883,8	5807,7	5807,7	5807,7				РОЗПОР. КМДА ВІД 15.11.2020 № 1760	
184	145611	БУДІВНИЦТВО ЗАГАЛЬНООСВІТНЬОЇ ШКОЛИ З БАСЕЙНОМ НА ВУЛ. С. КРУШЕЛЬНИЦЬКОЇ (ЖМ ОСОКОРКИ, 11 М-Н, ДІЛ.28, 26-А)	12.2007 08.2024	498916,9	8917,2	15808,2	15808,2	15808,2				ЕКСП. ЗВІТ ДП "УКРДЕРЖБУДЕКСПЕРТИЗА" ВІД 30.11.2020 № 00-0976-20/ДБ	
		в тому числі: проєктні роботи				2599,7	2599,7	2599,7					
185	149576	РЕКОНСТРУКЦІЯ З НАБУДОВОЮ НАВЧАЛЬНО-АДМІНІСТРАТИВНОГО КОРПУСУ КИЇВСЬКОГО УНІВЕРСИТЕТУ ІМ. БОРИСА ГРИНЧЕНКА ПО ПРОСП. ПАВЛА ТИЧИНИ, 17 У ДНІПРОВСЬКОМУ РАЙОНІ М. КИЄВА	10.2016 12.2025	335342,7	22447,3	21435,4	21435,4	21435,4				РОЗП. КМДА ВІД 14.06.2019 № 1086	
186	143268	БУДІВНИЦТВО ЗАГАЛЬНООСВІТНЬОЇ ШКОЛИ НА ВУЛ. ЛІСКІВСЬКІЙ У 24-МУ МІКРОРАЙОНІ ЖИТЛОВОГО МАСИВУ ВИГУРІВЩИНА-ТРОЄЩИНА У ДЕСНЯНСЬКОМУ РАЙОНІ М. КИЄВА	12.2013 08.2024	545766,5	8136,1	39687,9	39687,9	39687,9				РОЗПОР. КМДА ВІД 28.08.21 № 1843	
		в тому числі: проєктні роботи				6500,0	6500,0	6500,0					
		ПЕРСПЕКТИВНЕ ПРОЄКТУВАННЯ				5212,8	5212,8	5212,8					

№	Код об'єкта	Головний розпорядник бюджетних коштів, замовник, назва об'єкта	Терmini реалізації проекту.	Кošторисна вартість	Виконано на 01.01.2021	Обсяги фінансування, всього	Спеціальний фонд бюджету м.Києва				Державний бюджет України	Примітка	
							Всього	в тому числі:			Державний фонд регіонального розвитку		
								Бюджет розвитку	Цільові фонди	Субвенція на утримання та розвиток автомобільних доріг			
1	2	3	4	5	6	7	8	9	10	11	12	13	
187	145612	БУДІВНИЦТВО ЗАКЛАДУ ЗАГАЛЬНОЇ СЕРЕДНЬОЇ ОСВІТИ У 4 МІКРОРАЙОНІ ЖУМ ПОЗНЯКИ, ДІЛ.33, 35 У ДАРНИЦЬКОМУ РАЙОНІ М.КИЄВА	12.2008 08.2026	591200,0	1697,6	5212,8	5212,8	5212,8					
		в тому числі: проектні роботи				5212,8	5212,8	5212,8					
		<u>КП "ГРУПА ВПРОВАДЖЕННЯ ПРОЕКТУ З ЕНЕРГОЗБЕРЕЖЕННЯ В АДМІНІСТРАТИВНИХ І ГРОМАДСЬКИХ БУДІВЛЯХ М.КИЄВА"</u>				4000,0	4000,0	4000,0					
		ОСВІТА				4000,0	4000,0	4000,0					
188	175657	РЕКОНСТРУКЦІЯ СИСТЕМ ТЕПЛОПОСТАЧАННЯ, ГАРЯЧОГО ВОДОПОСТАЧАННЯ ТА ЕЛЕКТРОПОСТАЧАННЯ ЗАКЛАДІВ БЮДЖЕТНОЇ СФЕРИ ІЗ ЗАСТОСУВАННЯМ ВІДНОВЛЮВАЛЬНИХ ДЖЕРЕЛ ЕНЕРГІЇ (ПЕРЕЛІК ОБ'ЄКТІВ ВИЗНАЧЕНИЙ РОЗПОРЯДЖЕННЯМ ВО КМР (КМДА) ВІД 26.09.2016 № 904)	05.2018 12.2022	19553,8	6482,0	4000,0	4000,0	4000,0				НАКАЗ КП "ГВГ" Від 29.10.2017 № 39-ОД (12 ПРОЕКТІВ)	
		<u>ДЕПАРТАМЕНТ ОСВІТИ І НАУКИ</u>				3595,2	3595,2	3595,2					
		ОСВІТА				3595,2	3595,2	3595,2					
189	179650	РЕКОНСТРУКЦІЯ З ПРИБУДОВОЮ БУДІВЛІ ШКОЛИ ІІІ СТУПЕНІВ № 9 ОБОЛОНСЬКОГО РАЙОНУ М.КИЄВА НА ПРОСП. МАРШАЛА РОКОССОВСЬКОГО, 5	07.2017 12.2023	70000,0	1711,6	2595,2	2595,2	2595,2					
		в тому числі: проектні роботи				1095,2	1095,2	1095,2					
		<u>ПЕРСПЕКТИВНЕ ПРОЕКТУВАННЯ</u>				1000,0	1000,0	1000,0					
180	254269	РЕКОНСТРУКЦІЯ СПОРТИВНИХ МАЙДАНЧИКІВ ПІД МУЛЬТИСПОРТИВНІ КОМПЛЕКСИ ДЛЯ ІГРОВИХ ВИДІВ СПОРТУ. ПЕРЕЛІК ОБ'ЄКТІВ ВИЗНАЧАЄТЬСЯ РОЗПОРЯДЖЕННЯМ КМДА.	11.2021 12.2022	6000,0		1000,0	1000,0	1000,0					
		в тому числі: проектні роботи				1000,0	1000,0	1000,0					

ПРОГРАМА ЕКОНОМІЧНОГО І СОЦІАЛЬНОГО РОЗВИТКУ М.КИЄВА НА 2021-2023 РОКИ

РОЗПОДІЛ АСИГНУВАНЬ У 2021 РОЦІ НА ФІНАНСУВАННЯ КАПІТАЛЬНИХ ВКЛАДЕНЬ
ЗА РАХУНОК БЮДЖЕТНИХ КОШТІВ

ПО ГОЛОВНИХ РОЗПОРЯДНИКАХ БЮДЖЕТНИХ КОШТІВ

КАПІТАЛЬНІ ВКЛАДЕННЯ

ДЕПАРТАМЕНТ МОЛОДІ ТА СПОРТУ

тис.грн

№	Код об'єкта	Головний розпорядник бюджетних коштів, замовник, назва об'єкта	Терміни реалізації проєкту	Кошторисна вартість	Виконано на 01.01.2021	Обсяги фінансування, всього	Спеціальний фонд бюджету м.Києва			Державний бюджет України	Примітка	
							Всього	в тому числі:		Державний фонд регіонального розвитку		
								Бюджет розвитку	Цільові фонди			Субвенція на утримання та розвиток автомобіль- них доріг
1	2	3	4	5	6	7	8	9	10	11	12	13
		ВСЬОГО				127358,0	101747,7	101747,7			25610,3	
		<u>КП "ЖИТЛО-СЕРВІС"</u>				200,0	200,0	200,0				
		ФІЗИЧНА КУЛЬТУРА І СПОРТ				200,0	200,0	200,0				
		ПЕРСПЕКТИВНЕ ПРОЄКТУВАННЯ				200,0	200,0	200,0				
191	191271	РЕКОНСТРУКЦІЯ БУДІВЛІ МАЙСТЕРНІ КОМПЛЕКСНОЇ ДИТЯЧО-ЮНАЦЬКОЇ СПОРТИВНОЇ ШКОЛИ "ШКОЛА СПОРТУ" НА ВУЛ. ПРЕОБРАЖЕНСЬКА, 17 У СОЛОМ'ЯНСЬКОМУ РАЙОНІ З ВЛАШТУВАННЯМ ТРЕНУВАЛЬНИХ ЗАЛІВ ДЛЯ ЗАНЯТЬ СПОРТОМ	12.2017 11.2024	85000,0	540,0	200,0	200,0	200,0				
		в тому числі: проєктні роботи				200,0	200,0	200,0				
		<u>ДЕПАРТАМЕНТ МОЛОДІ ТА СПОРТУ</u>				300,0	300,0	300,0				
		ФІЗИЧНА КУЛЬТУРА І СПОРТ				300,0	300,0	300,0				
		ПЕРСПЕКТИВНЕ ПРОЄКТУВАННЯ				300,0	300,0	300,0				
192	257223	РЕКОНСТРУКЦІЯ БУДІВЛІ МАЙСТЕРНІ КОМПЛЕКСНОЇ ДИТЯЧО-ЮНАЦЬКОЇ СПОРТИВНОЇ ШКОЛИ "ШКОЛА СПОРТУ" НА ВУЛ. ВОЛГОГРАДСЬКИЙ, 23 У СОЛОМ'ЯНСЬКОМУ РАЙОНІ З ВЛАШТУВАННЯМ ТРЕНУВАЛЬНИХ ЗАЛІВ ДЛЯ ЗАНЯТЬ СПОРТОМ	12.2021 11.2024	80000,0		100,0	100,0	100,0				
		в тому числі: проєктні роботи				100,0	100,0	100,0				
193	257225	РЕКОНСТРУКЦІЯ СТАДІОНУ "ТЕМП" З ПРИСТОСУВАННЯМ ДО СУЧАСНИХ ВИМОГ ТА ПРИБУДОВОЮ ПІД БАГАТОФУНКЦІОНАЛЬНИЙ СПОРТИВНИЙ КОМПЛЕКС НА ВУЛ. ГЕНЕРАЛА ВІТРУКА, 10-А	12.2021 12.2025	180000,0		100,0	100,0	100,0				
		в тому числі: проєктні роботи				100,0	100,0	100,0				
194	257224	РЕКОНСТРУКЦІЯ УЧБОВО- СПОРТИВНОЇ БАЗИ "СПАРТАК" НА ВУЛ. КИРИЛІВСЬКИЙ, 105 У ПОДІЛЬСЬКОМУ РАЙОНІ	12.2021 12.2025	755000,0		100,0	100,0	100,0				
		в тому числі: проєктні роботи				100,0	100,0	100,0				
		<u>КОМУНАЛЬНЕ ПІДПРИЄМСТВО "СПОРТИВНИЙ КОМПЛЕКС"</u>				126858,0	101247,7	101247,7			25610,3	
		ФІЗИЧНА КУЛЬТУРА І СПОРТ				126858,0	101247,7	101247,7			25610,3	

№	Код об'єкта	Головний розпорядник бюджетних коштів, заказник, назва об'єкта	Терміни реалізації проєкту	Категорична вартість	Виконано на 01.01.2021	Обсяги фінансування, всього	Спеціальний фонд бюджету м.Києва				Державний бюджет України	Примітка
							Всього	в тому числі:			Державний фонд регіонального розвитку	
								Бюджет розвитку	Цільові фонди	Субвенція на утримання та розвиток автомобіль- них доріг		
1	2	3-	4	5	6	7	8	9	10	11	12	13
195	145494	РЕКОНСТРУКЦІЯ ФІЗКУЛЬТУРНО-ОЗДОРОВЧОГО КОМПЛЕКСУ НА ВУЛИЦІ РАЙДУЖНІЙ, 33-А У ДНІПРОВСЬКОМУ РАЙОНІ В М. КИЄВІ	12.2011 12.2021	118886,3	16371,2	102515,1	76904,8	76904,8			25610,3	НАКАЗ ВІД 25.08.2020 №09_ОД.
196	203368	РЕКОНСТРУКЦІЯ СПОРТИВНОЇ СПОРУДИ ЗІ ШТУЧНИМ ЛЬОДОВИМ ПОКРИТТЯМ З ПРИБУДОВОЮ ПІД БАГАТОФУНКЦІОНАЛЬНИЙ СПОРТИВНИЙ КОМПЛЕКС НА ВУЛИЦІ МІСТА ШАЛЕТТ, 6 У ДНІПРОВСЬКОМУ РАЙОНІ	06.2018 12.2025	267846,0	4157,1	24342,9	24342,9	24342,9				Розпорядження КМДА від 31.12.2020 №2099.

ПРОГРАМА ЕКОНОМІЧНОГО І СОЦІАЛЬНОГО РОЗВИТКУ М.КИЄВА НА 2021-2023 РОКИ

РОЗПОДІЛ АСИГНУВАНЬ У 2021 РОЦІ НА ФІНАНСУВАННЯ КАПІТАЛЬНИХ ВКЛАДЕНЬ
ЗА РАХУНОК БЮДЖЕТНИХ КОШТІВ

ПО ГОЛОВНИХ РОЗПОРЯДНИКАХ БЮДЖЕТНИХ КОШТІВ

КАПІТАЛЬНІ ВКЛАДЕННЯ

ДЕПАРТАМЕНТ СОЦІАЛЬНОЇ ПОЛІТИКИ

тис.грн

№	Код об'єкта	Головний розпорядник бюджетних коштів, замовник, назва об'єкта	Терміни реалізації проєкту	Кошторисна вартість	Виконано на 01.01.2021	Обсяги фінансування, єсього	Спеціальний фонд бюджету м.Києва			Державний бюджет України	Примітка		
							Всього	в тому числі:		Державний фонд регіонального розвитку			
								Бюджет розвитку	Цільові фонди			Субвенція на утримання та розвиток автомобіль- них доріг	
1	2	3	4	5	6	7	8	9	10	11	12	13	
		ВСЬОГО				41000,0	41000,0	41000,0					
		СОЦІАЛЬНИЙ ЗАХИСТ ТА СОЦІАЛЬНЕ ЗАБЕЗПЕЧЕННЯ				41000,0	41000,0	41000,0					
197	148560	РЕКОНСТРУКЦІЯ З НАДБУДОВОЮ 1- ГО ВІДДІЛЕННЯ САНАТОРІЮ "ПЕРШЕ ТРАВНЯ" ПІД ПСИХОНЕВРОЛОГІЧНИЙ ІНТЕРНАТ В СМТ. ПУЩА-ВОДИЦЯ НА ВУЛ. КВІТКИ ЦІСИК (ГАМАРНИКА), 28	11.2001 12.2025	200000,0	11568,0	1000,0	1000,0	1000,0					РОЗПОР.КМДА ВІД 10.10.2001 №2154
		в тому числі: проєктні роботи				1000,0	1000,0	1000,0					
198	210907	РЕКОНСТРУКЦІЯ НЕЖИТЛОВОЇ БУДІВЛІ СПАЛЬНОГО КОРПУСУ № 1, ЛІТ "Б", НА ВУЛ. МИКОЛИ КОНКЕРОВА, 28 ДЛЯ СТВОРЕННЯ ВІДДІЛЕННЯ КИЇВСЬКОГО МІСЬКОГО ЦЕНТРУ РЕАБІЛІТАЦІЇ ДІТЕЙ З ІНВАЛІДНІСТЮ	01.2019 12.2024	170000,0	1824,2	40000,0	40000,0	40000,0					

ПРОГРАМА ЕКОНОМІЧНОГО І СОЦІАЛЬНОГО РОЗВИТКУ М.КИЄВА НА 2021-2023 РОКИ

РОЗПОДІЛ АСИГНУВАНЬ У 2021 РОЦІ НА ФІНАНСУВАННЯ КАПІТАЛЬНИХ ВКЛАДЕНЬ
ЗА РАХУНОК БЮДЖЕТНИХ КОШТІВ

ПО ГОЛОВНИХ РОЗПОРЯДНИКАХ БЮДЖЕТНИХ КОШТІВ

КАПІТАЛЬНІ ВКЛАДЕННЯ

АПАРАТ ВИКОНАВЧОГО ОРГАНУ КИЇВСЬКОЇ МІСЬКОЇ РАДИ (КИЇВСЬКОЇ МІСЬКОЇ ДЕРЖАВНОЇ АДМІНІСТРАЦІЇ)

тис. грн

№	Код об'єкта	Головний розпорядник бюджетних коштів, замовник, назва об'єкта	Терміни реалізації проекту	Кваліфікаційна вартість	Виконано на 01.01.2021	Обсяги фінансування, всього	Спеціальний фонд бюджету м.Києва			Державний бюджет України	Примітка		
							Всього	в тому числі:		Державний фонд регіонального розвитку			
								Бюджет розвитку	Цільові фонди			Субвенція на утримання та розвиток автомобільних доріг	
1	2	3	4	5	6	7	8	9	10	11	12	13	
		ВСЬОГО				5120,0	5120,0	5120,0					
		КО "КИЇВМЕДСПЕЦТРАНС"				5120,0	5120,0	5120,0					
		ОХОРОНА ЗДОРОВ'Я				5120,0	5120,0	5120,0					
199	249169	РЕКОНСТРУКЦІЯ АЗС ПО ВУЛ. КУРЕНІВСЬКА, 16-В	04.2021 12.2022	13502,6		5120,0	5120,0	5120,0					НАКАЗ КО "КИЇВМЕДСПЕЦТРАНС" ВІД 16.07.2021 № 287
		в тому числі: проектні роботи				750,0	750,0	750,0					

ПРОГРАМА ЕКОНОМІЧНОГО І СОЦІАЛЬНОГО РОЗВИТКУ М.КИЄВА НА 2021-2023 РОКИ

РОЗПОДІЛ АСИГНУВАНЬ У 2021 РОЦІ НА ФІНАНСУВАННЯ КАПІТАЛЬНИХ ВКЛАДЕНЬ
ЗА РАХУНОК БЮДЖЕТНИХ КОШТІВ

ПО ГОЛОВНИХ РОЗПОРЯДНИКАХ БЮДЖЕТНИХ КОШТІВ

КАПІТАЛЬНІ ВКЛАДЕННЯ

ГОЛОСІВСЬКА РАЙОННА В МІСТІ КИЄВІ ДЕРЖАВНА АДМІНІСТРАЦІЯ

№	Код об'єкта	Головний розпорядник бюджетних коштів, замовник, назва об'єкта	Терміни реалізації проекту	Кашторисна вартість	Виконано на 01.01.2021	Обсяги фінансування, всього	Спеціальний фонд бюджету м.Києва			Державний бюджет України	Примітка		
							Всього	в тому числі:		Державний фонд регіонального розвитку			
								Бюджет розвитку	Цільові фонди			Субвенція на утримання та розвиток автомобіль- них доріг	
1	2	3	4	5	6	7	8	9	10	11	12	13	
ВСЬОГО							171629,1	171629,1	171629,1				
з них:													
субвенція з державного бюджету місцевим бюджетам на здійснення заходів щодо соціально-економічного розвитку окремих територій							2440,0	2440,0	2440,0				
субвенція з державного бюджету місцевим бюджетам на реалізацію програми "Спроможна школа для кращих результатів"							24989,9	24989,9	24989,9				
ЖИТЛОВО-КОМУНАЛЬНЕ ГОСПОДАРСТВО							2440,0	2440,0	2440,0				
ПЕРСПЕКТИВНЕ ПРОЕКТУВАННЯ							2440,0	2440,0	2440,0				
у тому числі:													
субвенція з державного бюджету місцевим бюджетам на здійснення заходів щодо соціально-економічного розвитку окремих територій							2440,0	2440,0	2440,0				
200	253068	БУДІВНИЦТВО ЗОВНІШНІХ КАНАЛІЗАЦІЙНИХ МЕРЕЖ У МІКРОРАЙОНІ ШИРМА В ГОЛОСІВСЬКОМУ РАЙОНІ МІСТА КИЄВА (ПРОЕКТНІ РОБОТИ)	10.2021 12.2023	25000,0		2440,0	2440,0	2440,0					
в тому числі:													
проектні роботи							2440,0	2440,0	2440,0				
субвенція з державного бюджету місцевим бюджетам на здійснення заходів щодо соціально-економічного розвитку окремих територій							2440,0	2440,0	2440,0				
ОСВІТА							163189,1	163189,1	163189,1				
201	200772	РЕКОНСТРУКЦІЯ БУДІВЛІ ГІМНАЗІЇ № 179 (ПРОСП. ГОЛОСІВСЬКИЙ, 120-В У ГОЛОСІВСЬКОМУ РАЙОНІ М. КИЄВА)	05.2019 12.2021	101956,4	7493,1	94463,3	94463,3	94463,3				НАКАЗ УПР.БУД. ГРДА ВІД 09.10.2020 №316 дог. НАКАЗ УПР.БУД. ГРДА ВІД 14.04.2021 №302 дог.	
в тому числі: субвенція з державного бюджету місцевим бюджетам на реалізацію програми "Спроможна школа для кращих результатів"							24989,9	24989,9	24989,9				
202	148038	РЕКОНСТРУКЦІЯ З ПРИБУДОВОЮ БУДІВЕЛЬ І СПОРУД ГІМНАЗІЇ № 59 ІМЕНІ О. М. БОЙЧЕНКА, ВУЛ. ВЕЛИКА КИТАЇВСЬКА, 85 В ГОЛОСІВСЬКОМУ РАЙОНІ М. КИЄВА	01.2013 12.2024	434771,5	231968,6	65725,8	65725,8	65725,8				РОЗПОР. КМДА від 27.07.21 №1663.	

№	Код об'єкта	Головний розпорядник бюджетних коштів, заказник, назва об'єкта	Термін реалізації проєкту	Кошторисна вартість	Виконано на 01.01.2021	Обсяги фінансування, всього	Спеціальний фонд бюджету м.Києва				Державний бюджет України	Примітка
							в тому числі:			Державний фонд регіонального розвитку		
							Всього	Бюджет розвитку	Цільові фонди		Субвенція на утримання та розвиток автомобіль- них доріг	
1	2	3	4	5	6	7	8	9	10	11	12	13
		<i>ПЕРСПЕКТИВНЕ ПРОЄКТУВАННЯ</i>				3000,0	3000,0	3000,0				
203	251131	РЕКОНСТРУКЦІЯ АДМІНІСТРАТИВНОЇ БУДІВЛІ З ВЛАШТУВАННЯМ УЧЕБОВИХ КЛАСІВ НА ВУЛ.ТЕСЛЯРСЬКИЙ, 2 У ГОЛОСІВСЬКОМУ РАЙОНІ МІСТА КИЄВА	06.2021 12.2026	130000,0		3000,0	3000,0	3000,0				
		<i>в тому числі: проєктні роботи</i>				3000,0	3000,0	3000,0				
		ФІЗИЧНА КУЛЬТУРА І СПОРТ				6000,0	6000,0	6000,0				
204	203832	РЕКОНСТРУКЦІЯ КОМПЛЕКСНОЇ ДИТЯЧО-ЮНАЦЬКОЇ СПОРТИВНОЇ ШКОЛИ №15 НА ВУЛ. МАРШАЛА ЯКУБОВСЬКОГО, 7-А В ЧАСТИНІ ОБЛАШТУВАННЯ ФУТБОЛЬНОГО ПОЛЯ ЗІ ШТУЧНИМ ПОКРИТТЯМ ТА БЕЗОПОРНИМ КАРКАСНО- ТЕНТОВИМ НАКРИТТЯМ	12.2018 12.2021	15319,9	6493,4	6000,0	6000,0	6000,0				Наказ упр буд. та арх ГРДА №15272-дог. №04.12.2020

ПРОГРАМА ЕКОНОМІЧНОГО І СОЦІАЛЬНОГО РОЗВИТКУ М.КИЄВА НА 2021-2023 РОКИ

РОЗПОДІЛ АСИГНУВАНЬ У 2021 РОЦІ НА ФІНАНСУВАННЯ КАПІТАЛЬНИХ ВКЛАДЕНЬ
ЗА РАХУНОК БЮДЖЕТНИХ КОШТІВ

ПО ГОЛОВНИХ РОЗПОРЯДНИКАХ БЮДЖЕТНИХ КОШТІВ

КАПІТАЛЬНІ ВКЛАДЕННЯ

ДАРНИЦЬКА РАЙОННА В МІСТІ КИЄВІ ДЕРЖАВНА АДМІНІСТРАЦІЯ

тис.грн

№	Код об'єкта	Головний розпорядник бюджетних коштів, замовник, назва об'єкта	Терміни реалізації проєкту	Кошторисна вартість	Виконано на 01.01.2021	Обсяги фінансування, всього	Спеціальний фонд бюджету м.Києва			Державний бюджет України	Примітка	
							Всього	в тому числі:		Державний фонд регіонального розвитку		
								Бюджет розвитку	Цільові фонди			Субвенція на утримання та розвиток автомобіль- них доріг
1	2	3	4	5	6	7	8	9	10	11	12	13
ВСЬОГО						166592,7	166592,7	166592,7				
з них:												
субвенція з державного бюджету бюджету міста Києва на реалізацію проєкту з термомодернізації гімназії № 290 за адресою: вул.Ревуцького, 13а у Дарницькому районі						6686,7	6686,7	6686,7				
субвенція з державного бюджету місцевим бюджетам на реалізацію інфраструктурних проєктів та розвиток об'єктів соціально-культурної сфери						20000,0	20000,0	20000,0				
ОСВІТА						110122,2	110122,2	110122,2				
205	171599	РЕКОНСТРУКЦІЯ ЗАГАЛЬНООСВІТНЬОЇ ШКОЛИ № 305 НА ВУЛ. ЄВГЕНА ХАРЧЕНКА, 53 У ДАРНИЦЬКОМУ РАЙОНІ	03.2017 12.2024	241552,0	6154,5	3000,0	3000,0	3000,0				ЕКСПЕРТНИЙ ЗВІТ ВІД 20.02.20 №015-4299-20/УЕБ/А
206	187209	ТЕРМОМОДЕРНІЗАЦІЯ ГІМНАЗІЇ №290 НА ВУЛ. РЕВУЦЬКОГО, 13-А У ДАРНИЦЬКОМУ РАЙОНІ	05.2019 12.2022	27524,5	17442,5	6686,7	6686,7	6686,7				РОЗПОР. Дарницької РДА ВІД 20.02.2018 № 130;
в тому числі: субвенція з державного бюджету бюджету міста Києва на реалізацію проєкту з термомодернізації гімназії № 290 за адресою: вул.Ревуцького, 13а у Дарницькому районі						6686,7	6686,7	6686,7				
207	160118	РЕКОНСТРУКЦІЯ БУДІВЛІ З ОБЛАШТУВАННЯМ ТЕРИТОРІЇ СЕРЕДНЬОЇ ЗАГАЛЬНООСВІТНЬОЇ ШКОЛИ ІІІІ СТУПЕНЯ № 289 НА ВУЛ. СЛАВГОРОДСЬКИЙ, 14 У ДАРНИЦЬКОМУ РАЙОНІ	09.2018 08.2022	26180,9	3471,8	13740,0	13740,0	13740,0				НАКАЗ УПРАВЛІННЯ ОСВІТИ ДАРН.РДА ВІД 14.02.2020 №40;
208	202671	РЕКОНСТРУКЦІЯ СТАДІОНУ ТА СПОРТИВНИХ СПОРУД СПЕЦІАЛЬНОЇ ШКОЛИ ІІІ СТУПЕНІВ №10, М. КИЇВ, ВУЛ. ВАКУЛЕНЧУКА, 1	03.2019 12.2023	61812,1	250,0	20000,0	20000,0	20000,0				ЕКСПЕРТНИЙ ЗВІТ ВІД 14.12.2017 №05/12-17
в тому числі: субвенція з державного бюджету місцевим бюджетам на реалізацію інфраструктурних проєктів та розвиток об'єктів соціально-культурної сфери						20000,0	20000,0	20000,0				
209	176538	РЕКОНСТРУКЦІЯ СТАДІОНУ ТА СПОРТИВНИХ МАЙДАНЧИКІВ У ЗАГАЛЬНООСВІТНЬОМУ НАВЧАЛЬНОМУ ЗАКЛАДІ № 62 НА ВУЛ. КНЯЖИЙ ЗАТОН, 17-В ДАРНИЦЬКОГО РАЙОНУ М. КИЄВА	04.2017 12.2021	46631,6	15457,5	27434,1	27434,1	27434,1				Наказ Управління освіти Дарницької РДА від 12.10.20 №316

№	Код об'єкта	Головний розпорядник бюджетних коштів, замовник, назва об'єкта	Терміни реалізації проєкту	Кošторисна вартість	Виконано на 01.01.2021	Обсяги фінансування, всього	Спеціальний фонд бюджету м. Києва			Державний бюджет України	Примітка	
							Всього	в тому числі:				
								Бюджет розвитку	Цільові фонди	Субвенція на утримання та розвиток автомобільних доріг		Державний фонд регіонального розвитку
1	2	3-	4	5	6	7	8	9	10	11	12	13
210	176540	РЕКОНСТРУКЦІЯ СТАДІОНУ ТА СПОРТИВНИХ МАЙДАНЧИКІВ У ЗАГАЛЬНООСВІТНЬОМУ НАВЧАЛЬНОМУ ЗАКЛАДІ № 111 НА ВУЛ. ЗДОЛБУНІВСЬКА, 7-Б ДАРНИЦЬКОГО РАЙОНУ М. КИЄВА	04.2017 12.2021	57984,9	18623,5	39261,4	39261,4	39261,4				Наказ Управління освіти ДРДА від 26.10.20 №349
		ОХОРОНА ЗДОРОВ'Я				56470,5	56470,5	56470,5				
211	149543	РЕКОНСТРУКЦІЯ АМБУЛАТОРІЇ ЛІКАРІВ СІМЕЙНОЇ МЕДИЦИНИ З ПРИБУДОВОЮ ЦЕНТРУ ПЕРВИННОЇ МЕДИКО-САНИТАРНОЇ ДОПОМОГИ НА ВУЛ. ГМИРІ, 8 У ДАРНИЦЬКОМУ РАЙОНІ МІСТА КИЄВА	04.2013 12.2021	119998,9	66528,4	53470,5	53470,5	53470,5				НАКАЗ КП "ПОЗНЯКИ-ІНВЕСТ-УКБ" ВІД 15.04.20 №6;
212	177871	РЕКОНСТРУКЦІЯ ПРИМІЩЕНЬ ЗАХИСНОЇ СПОРУДИ №101401 (МОДЕРНІЗАЦІЯ ПО ВІДВЕДЕННЮ ПІДЗЕМНИХ ВОД) (ВУЛ. БОРИСПІЛЬСЬКА, 30А)	07.2017 12.2021	44813,8	40938,1	3000,0	3000,0	3000,0				ЕКСПЕРТНИЙ ЗВІТ № 0084-4301-20/УЕ/ГА від 26.11.2020; НАКАЗ КП "ПОЗНЯКИ-ІНВЕСТ-УКБ ДАРНИЦЬКОГО Р-НУ" ВІД 13.03.2020 №5.

ПРОГРАМА ЕКОНОМІЧНОГО І СОЦІАЛЬНОГО РОЗВИТКУ М.КИЄВА НА 2021-2023 РОКИ

РОЗПОДІЛ АСИГНУВАНЬ У 2021 РОЦІ НА ФІНАНСУВАННЯ КАПІТАЛЬНИХ ВКЛАДЕНЬ
ЗА РАХУНОК БЮДЖЕТНИХ КОШТІВ

ПО ГОЛОВНИХ РОЗПОРЯДНИКАХ БЮДЖЕТНИХ КОШТІВ

КАПІТАЛЬНІ ВКЛАДЕННЯ

ДЕСНЯНСЬКА РАЙОННА В МІСТІ КИЄВІ ДЕРЖАВНА АДМІНІСТРАЦІЯ

тис. грн

№	Код об'єкта	Головний розпорядник бюджетних коштів, замовник, назва об'єкта	Терміни реалізації проєкту	Кашгорисна вартість	Виконано на 01.01.2021	Обсяги фінансування, всього	Спеціальний фонд бюджету м.Києва			Державний фонд розвитку	Примітка		
							Всього	в тому числі:					
								Бюджет розвитку	Цільові фонди	Субвенція на утримання та розвиток автомобільних доріг			
1	2	3	4	5	6	7	8	9	10	11	12	13	
ВСЬОГО							96547,4	96547,4	96547,4				
з них:													
субвенція з державного бюджету місцевим бюджетам на здійснення заходів щодо соціально-економічного розвитку окремих територій							597,5	597,5	597,5				
ТРАНСПОРТ ТА ТРАНСПОРТНА ІНФРАСТРУКТУРА, ДОРОЖНЄ ГОСПОДАРСТВО							12504,6	12504,6	12504,6				
213	170511	БУДІВНИЦТВО ВУЛИЦІ МИЛОСЛАВСЬКОЇ ВІД ПЕРЕТИНУ МИЛОСЛАВСЬКОЇ-ЛІСКІВСЬКОЇ ДО ВУЛИЦІ РАДОСИНСЬКОЇ В С. ТРОЄЩИНА	09.2004 12.2022	3877,1	2545,5	831,6	831,6	831,6			РОЗПОР. КМДА ВІД 27.04.2017 № 503		
в тому числі: проєктні роботи							700,0	700,0	700,0				
214	170090	РЕКОНСТРУКЦІЯ ТРАНСПОРТНОЇ РОЗВ'ЯЗКИ В ОДНОМУ РІВНІ ВУЛ. КАШТАНОВА - ВУЛ. ОНОРЕ ДЕ БАЛЬЗАКА, З ВПЛАШТУВАННЯМ ДВОСТОРОННЬОГО ДОРОЖНЬОГО РУХУ ПО ВУЛ. ОНОРЕ ДЕ БАЛЬЗАКА У ДЕСНЯНСЬКОМУ РАЙОНІ	03.2017 12.2021	14455,0	11604,8	2850,0	2850,0	2850,0			РОЗПОР. КМДА ВІД 15.05.2018 № 817,		
в тому числі: проєктні роботи							124,4	124,4	124,4				
215	176339	РЕКОНСТРУКЦІЯ ТРАНСПОРТНОЇ РОЗВ'ЯЗКИ ПРОСП. ГЕНЕРАЛА ВАТУПІНА - ВУЛ. ОНОРЕ ДЕ БАЛЬЗАКА З ОРГАНІЗАЦІЄЮ ДОДАТКОВИХ ЗІЗДІВ НА ПРОСП. ГЕНЕРАЛА ВАТУПІНА У ДЕСНЯНСЬКОМУ РАЙОНІ МІСТА КИЄВА	03.2017 12.2021	25122,7	16299,7	8823,0	8823,0	8823,0			РОЗПОР. КМДА ВІД 21.05.2018 № 839		
в тому числі:													
проєктні роботи							221,0	221,0	221,0				
субвенція з державного бюджету місцевим бюджетам на здійснення заходів щодо соціально-економічного розвитку окремих територій							597,5	597,5	597,5				
ЖИТЛОВО-КОМУНАЛЬНЕ ГОСПОДАРСТВО							9000,0	9000,0	9000,0				
216	196528	БУДІВНИЦТВО ПОЖЕЖНОГО ДЕПО НА ВУЛ. МИКОЛИ ЗАКРЕВСЬКОГО У 3-А МІКРОРАЙОНІ КОМУНАЛЬНОЇ ЗОНИ, ЖМ ВИГУРІВЩИНА-ТРОЄЩИНА	01.2011 12.2024	100000,0	2234,3	9000,0	9000,0	9000,0			РОЗП. КМДА ВІД 10.06.2011 № 954,		
в тому числі: проєктні роботи							9000,0	9000,0	9000,0				
ОСВІТА							14800,0	14800,0	14800,0				

№	Код об'єкта	Головний розпорядник бюджетних коштів, замовник, назва об'єкта	Терміни реалізації проєкту	Кошторисна вартість	Виконано на 01.01.2021	Обсяги фінансування, всього	Спеціальний фонд бюджету м. Києва				Державний бюджет України	Примітка
							Всього	в тому числі:			Державний фонд регіонального розвитку	
								Бюджет розвитку	Цільові фонди	Субвенція на утримання та розвиток автомобіль- них доріг		
1	2	3	4	5	6	7	8	9	10	11	12	13
217	91947	РЕКОНСТРУКЦІЯ З ДОБУДОВОЮ ЗАГАЛЬНООСВІТНЬОЇ ШКОЛИ № 23 НА ВУЛ.ПУТИВЛЬСЬКІЙ, 35 У ДЕСНЯНСЬКОМУ РАЙОНІ М.КИЄВА	08.2003 08.2023	229206,0	92005,7	12000,0	12000,0	12000,0				РОЗП. КУДА ВІД 13.12.2018 №2257.
		в тому числі: проєктні роботи				3103,8	3103,8	3103,8				
		ПЕРСПЕКТИВНЕ ПРОЄКТУВАННЯ				2800,0	2800,0	2800,0				
218	203780	БУДІВНИЦТВО ЗАГАЛЬНООСВІТНЬОЇ ШКОЛИ НА 36 КЛАСІВ У 20 МІКРОРАЙОНІ ЖИТЛОВОГО МАСИВУ ВИГУРІВЩИНА-ТРОЩИНА У ДЕСНЯНСЬКОМУ РАЙОНІ	03.2019 08.2026	150000,0	298,3	2800,0	2800,0	2800,0				
		в тому числі: проєктні роботи				2800,0	2800,0	2800,0				
		ОХОРОНА ЗДОРОВ'Я				6636,2	6636,2	6636,2				
219	185728	РЕКОНСТРУКЦІЯ НЕЖИТЛОВИХ ПРИМІЩЕНЬ НА ПЕРШОМУ ПОВЕРСІ БУДІВЛІ НА ВУЛ. БУДИЩАНСЬКА, 3 У ДЕСНЯНСЬКОМУ РАЙОНІ МІСТА КИЄВА ДЛЯ ВЛАШТУВАННЯ АМБУЛАТОРІЇ ЛІКАРІВ СІМЕЙНОЇ МЕДИЦИНИ	06.2017 12.2021	13026,0	8336,2	800,0	800,0	800,0				НАКАЗ КП "ВАТУЛІНСЬКІНВЕСТБУД" ВІД 15.10.2019 №18-Б
220	249087	РЕКОНСТРУКЦІЯ НЕЖИТЛОВИХ ПРИМІЩЕНЬ НА ПЕРШОМУ ПОВЕРСІ БУДІВЛІ НА ВУЛИЦІ МИКОЛИ ЗАКРЕВСЬКОГО, 101-А У ДЕСНЯНСЬКОМУ РАЙОНІ МІСТА КИЄВА ДЛЯ ВЛАШТУВАННЯ АМБУЛАТОРІЇ ЛІКАРІВ СІМЕЙНОЇ МЕДИЦИНИ	12.2020 12.2021	5836,2		5836,2	5836,2	5836,2				НАКАЗ УБАЗ ДЕСН.РДА ВІД 26.04.2021 №20
		в тому числі: проєктні роботи				49,8	49,8	49,8				
		СОЦІАЛЬНИЙ ЗАХИСТ ТА СОЦІАЛЬНЕ ЗАБЕЗПЕЧЕННЯ				53606,6	53606,6	53606,6				
221	185727	РЕКОНСТРУКЦІЯ НЕЖИТЛОВОЇ БУДІВЛІ НА ВУЛИЦІ МИКОЛИ ЗАКРЕВСЬКОГО, 3 ДЛЯ СТВОРЕННЯ УМОВ ДЛЯ НАДАННЯ СОЦІАЛЬНИХ ТА РЕАБІЛІТАЦІЙНИХ ПОСЛУГ, ПОСЛУГ У СФЕРІ СОЦІАЛЬНОГО ЗАХИСТУ ГРОМАДЯН У ДЕСНЯНСЬКОМУ РАЙОНІ	07.2018 12.2022	105973,8	885,3	53606,6	53606,6	53606,6				НАКАЗ УБАЗ ДЕСНЯНСЬКОЇ РДА ВІД 23.09.21 №33.
		в тому числі: проєктні роботи				2802,0	2802,0	2802,0				

ПРОГРАМА ЕКОНОМІЧНОГО І СОЦІАЛЬНОГО РОЗВИТКУ М.КИЄВА НА 2021-2023 РОКИ

РОЗПОДІЛ АСИГНУВАНЬ У 2021 РОЦІ НА ФІНАНСУВАННЯ КАПІТАЛЬНИХ ВКЛАДЕНЬ
ЗА РАХУНОК БЮДЖЕТНИХ КОШТІВ

ПО ГОЛОВНИХ РОЗПОРЯДНИКАХ БЮДЖЕТНИХ КОШТІВ

КАПІТАЛЬНІ ВКЛАДЕННЯ

ДНІПРОВСЬКА РАЙОННА В МІСТІ КИЄВІ ДЕРЖАВНА АДМІНІСТРАЦІЯ

тис.грн

№	Код об'єкта	Головний розпорядник бюджетних коштів, замовник, назва об'єкта	Терміни реалізації проєкту	Кшторисна вартість	Виконано на 01.01.2021	Обсяги фінансування, всього	Спеціальний фонд бюджету м.Києва			Державний бюджет України	Примітка	
							Всього	в тому числі:		Державний фонд регіонального розвитку		
								Бюджет розвитку	Цільові фонди			Субвенція на утримання та розвиток автомобіль- них доріг
1	2	3	4	5	6	7	8	9	10	11	12	13
		ВСЬОГО				8886,0	8886,0	8886,0				
		ЖИТЛОВО-КОМУНАЛЬНЕ ГОСПОДАРСТВО				8886,0	8886,0	8886,0				
222	139902	РЕКОНСТРУКЦІЯ МЕРЕЖ ВОДОПОСТАЧАННЯ ПРИВАТНОГО СЕКТОРА ДВРЗ	09.2007 12.2021	23377,9	21390,7	1945,0	1945,0	1945,0				РОЗПОР. ДНІП.РДА ВІД 06.02.2018 № 86, КОРИГ. ПКД
223	190171	КАНАЛІЗУВАННЯ ПРИВАТНОГО СЕКТОРУ ДВРЗ	10.2006 12.2021	23103,2	15912,3	6941,0	6941,0	6941,0				РОЗП. ДНІП.РДА ВІД 16.03.2017 №129, КОРИГ. ПКД

ПРОГРАМА ЕКОНОМІЧНОГО І СОЦІАЛЬНОГО РОЗВИТКУ М.КИЄВА НА 2021-2023 РОКИ

РОЗПОДІЛ АСИГНУВАНЬ У 2021 РОЦІ НА ФІНАНСУВАННЯ КАПІТАЛЬНИХ ВКЛАДЕНЬ
ЗА РАХУНОК БЮДЖЕТНИХ КОШТІВ

ПО ГОЛОВНИХ РОЗПОРЯДНИКАХ БЮДЖЕТНИХ КОШТІВ

КАПІТАЛЬНІ ВКЛАДЕННЯ

ОБОЛОНСЬКА РАЙОННА В МІСТІ КИЄВІ ДЕРЖАВНА АДМІНІСТРАЦІЯ

тис грн

№	Код об'єкта	Головний розпорядник бюджетних коштів, замовник, назва об'єкта	Терміни реалізації проєкту	Котировисна вартість	Виконано на 01.01.2021	Обсяги фінансування, єсього	Спеціальний фонд бюджету м. Києва				Державний фонд розвитку України	Примітка
							Всього	в тому числі:				
								Бюджет розвитку	Цільові фонди	Субвенція на утримання та розвиток автомобіль- них доріг	Державний фонд регіонального розвитку	
1	2	3	4	5	6	7	8	9	10	11	12	13
		ВСЬОГО				27000,0	27000,0	27000,0				
		ТРАНСПОРТ ТА ТРАНСПОРТНА ІНФРАСТРУКТУРА, ДОРОЖНЄ ГОСПОДАРСТВО				27000,0	27000,0	27000,0				
224	251929	БУДІВНИЦТВО МОСТОВОГО ПЕРЕХОДУ З ОСТРОВА ОБОЛОНСЬКИЙ В НАПРЯМКУ ВУЛ. ПРИРІЧНОЇ В ОБОЛОНСЬКОМУ РАЙОНІ	03.2021 12.2021	27000,0		27000,0	27000,0	27000,0				РОЗП. ОБОЛОН. РДА ВІД 03.06.2021 №251
		в тому числі: проєктні роботи				1700,0	1700,0	1700,0				

ПРОГРАМА ЕКОНОМІЧНОГО І СОЦІАЛЬНОГО РОЗВИТКУ М.КИЄВА НА 2021-2023 РОКИ

РОЗПОДІЛ АСИГНУВАНЬ У 2021 РОЦІ НА ФІНАНСУВАННЯ КАПІТАЛЬНИХ ВКЛАДЕНЬ
ЗА РАХУНОК БЮДЖЕТНИХ КОШТІВ

ПО ГОЛОВНИХ РОЗПОРЯДНИКАХ БЮДЖЕТНИХ КОШТІВ

КАПІТАЛЬНІ ВКЛАДЕННЯ

ПЕЧЕРСЬКА РАЙОННА В МІСТІ КИЄВІ ДЕРЖАВНА АДМІНІСТРАЦІЯ

тис.грн

№	Код об'єкта	Головний розпорядник бюджетних коштів, замовник, назва об'єкта	Терміни реалізації проєкту	Кшторисна вартість	Виконано на 01.01.2021	Обсяги фінансування, всього	Спеціальний фонд бюджету м.Києва			Державний бюджет України	Примітка	
							Всього	в тому числі:		Державний фонд регіонального розвитку		
								Бюджет розвитку	Цільові фонди			Субвенція на утримання та розвиток автомобіль- них доріг
1	2	3	4	5	6	7	8	9	10	11	12	13
		ВСЬОГО				1000,0	1000,0	1000,0				
		ОСВІТА				1000,0	1000,0	1000,0				
		ПЕРСПЕКТИВНЕ ПРОЄКТУВАННЯ				1000,0	1000,0	1000,0				
225	186840	РЕКОНСТРУКЦІЯ З НАДБУДОВОЮ БУДІВЛІ, РОЗТАШОВАНОЇ НА ТЕРИТОРІЇ ШКОЛИ ІІІ- СТУПЕНЯ № 5 НА ВУЛ. ТИМІРЯЗЕВСЬКА, 36, ДЛЯ СТВОРЕННЯ ЗАКЛАДУ ДОШКІЛЬНОЇ ОСВІТИ	09.2017 12.2025	20000,0	2060,7	1000,0	1000,0	1000,0				
		в тому числі: проєктні роботи				1000,0	1000,0	1000,0				

ПРОГРАМА ЕКОНОМІЧНОГО І СОЦІАЛЬНОГО РОЗВИТКУ М.КИЄВА НА 2021-2023 РОКИ

РОЗПОДІЛ АСИГНУВАНЬ У 2021 РОЦІ НА ФІНАНСУВАННЯ КАПІТАЛЬНИХ ВКЛАДЕНЬ
ЗА РАХУНОК БЮДЖЕТНИХ КОШТІВ

ПО ГОЛОВНИХ РОЗПОРЯДНИКАХ БЮДЖЕТНИХ КОШТІВ

КАПІТАЛЬНІ ВКЛАДЕННЯ

ПОДІЛЬСЬКА РАЙОННА В МІСТІ КИЄВІ ДЕРЖАВНА АДМІНІСТРАЦІЯ

№	Код об'єкта	Головний розпорядник бюджетних коштів, замовник, назва об'єкта	Терміни реалізації проекту	Кшторисна вартість	Виконано на 01.01.2021	Обсяги фінансування, всього	Спеціальний фонд бюджету м.Києва				Державний бюджет України	Примітка
							Всього	в тому числі:			Державний фонд регіонального розвитку	
								Бюджет розвитку	Цільові фонди	Субвенція на утримання та розвиток автомобільних доріг		
1	2	3	4	5	6	7	8	9	10	11	12	13
		ВСЬОГО				79030,0	79030,0	79030,0				
		ТРАНСПОРТ ТА ТРАНСПОРТНА ІНФРАСТРУКТУРА, ДОРОЖНЄ ГОСПОДАРСТВО				2530,0	2530,0	2530,0				
		<i>ПЕРСПЕКТИВНЕ ПРОЕКТУВАННЯ</i>				2530,0	2530,0	2530,0				
226	203284	РЕКОНСТРУКЦІЯ ВУЛІ ПЕТРА САГАЙДАЧНОГО З ОБЛАШТУВАННЯМ ПІШОХІДНОЇ ЗОНИ В ПОДІЛЬСЬКОМУ РАЙОНІ МІСТА КИЄВА	09.2019 12.2024	133101,9	1000,0	2530,0	2530,0	2530,0				РОЗПОР. КМДА ВІД 22.04.2021 №330; ЕКСПЕРТ.ЗВІТ ВІД 09.04.2020 №225/18
		в тому числі: проектні роботи				2530,0	2530,0	2530,0				
		ОСВІТА				36500,0	36500,0	36500,0				
227	145812	РЕКОНСТРУКЦІЯ З ПРИБУДОВОЮ ДО СЕРЕДНЬОЇ ШКОЛИ № 242, ПРОСП.ПРАВДИ, 64-Г	03.2009 08.2025	185643,9	4364,8	36500,0	36500,0	36500,0				РОЗПОР КМДА ВІД 14.02.2020 №274
		в тому числі: проектні роботи				1301,3	1301,3	1301,3				
		СОЦІАЛЬНИЙ ЗАХИСТ ТА СОЦІАЛЬНЕ ЗАБЕЗПЕЧЕННЯ				40000,0	40000,0	40000,0				
228	196695	РЕКОНСТРУКЦІЯ БУДІВЕЛ НА ПРОСПЕКТІ ПРАВДИ, 4 ДЛЯ РОЗМІЩЕННЯ ЦЕНТРУ КОМПЛЕКСНОЇ РЕАБІЛІТАЦІЇ ДЛЯ ОСІБ З ІНВАЛІДНІСТЮ У ПОДІЛЬСЬКОМУ РАЙОНІ	03.2019 12.2022	105516,4	1498,0	40000,0	40000,0	40000,0				НАКАЗ УПРАВЛІННЯ БУДІВНИЦТВА ПОДІЛЬСЬКОЇ РДА ВІД 24.03.21 №8.
		в тому числі: проектні роботи				2350,0	2350,0	2350,0				

ПРОГРАМА ЕКОНОМІЧНОГО І СОЦІАЛЬНОГО РОЗВИТКУ М.КИЄВА НА 2021-2023 РОКИ

РОЗПОДІЛ АСИГНУВАНЬ У 2021 РОЦІ НА ФІНАНСУВАННЯ КАПІТАЛЬНИХ ВКЛАДЕНЬ
ЗА РАХУНОК БЮДЖЕТНИХ КОШТІВ

ПО ГОЛОВНИХ РОЗПОРЯДНИКАХ БЮДЖЕТНИХ КОШТІВ

КАПІТАЛЬНІ ВКЛАДЕННЯ

СВЯТОШИНСЬКА РАЙОННА В МІСТІ КИЄВІ ДЕРЖАВНА АДМІНІСТРАЦІЯ

тис.грн

№	Код об'єкта	Головний розпорядник бюджетних коштів, замовник, назва об'єкта	Терміни реалізації проєкту	Кosztорисна вартість	Виконано на 01.01.2021	Обсяги фінансування, всього	Спеціальний фонд бюджету м.Києва				Державний фонд розвитку	Примітка
							Всього	в тому числі:				
								Бюджет розвитку	Цільові фонди	Субвенція на утримання та розвиток автомобільних доріг		
1	2	3	4	5	6	7	8	9	10	11	12	13
		ВСЬОГО				112925,8	112925,8	112925,8				
		ОСВІТА				110925,8	110925,8	110925,8				
229	196699	РЕКОНСТРУКЦІЯ ПРИМІЩЕНЬ НА ВУЛ. АКАДЕМІКА КОРОЛЬОВА, 5-А ДЛЯ ВІДНОВЛЕННЯ РОБОТИ ДОШКІЛЬНОГО НАВЧАЛЬНОГО ЗАКЛАДУ №497	03.2018 12.2022	181929,8	46314,7	110925,8	110925,8	110925,8				РОЗПОР. КМДА від 07.12.20 № 1908
		СОЦІАЛЬНИЙ ЗАХИСТ ТА СОЦІАЛЬНЕ ЗАБЕЗПЕЧЕННЯ				2000,0	2000,0	2000,0				
		ПЕРСПЕКТИВНЕ ПРОЄКТУВАННЯ				2000,0	2000,0	2000,0				
230	251941	РЕКОНСТРУКЦІЯ НЕЖИТЛОВОЇ БУДІВЛІ ЛІТ. "А" НА ВУЛИЦІ ЯКУБА КОЛАСА, 8-А ДЛЯ СТВОРЕННЯ УМОВ ДЛЯ НАДАВАННЯ СОЦІАЛЬНИХ ТА РЕАБІЛІТАЦІЙНИХ ПОСЛУГ, ПОСЛУГ У СФЕРІ СОЦІАЛЬНОГО ЗАХИСТУ ГРОМАДЯН У СВЯТОШИНСЬКОМУ РАЙОНІ М.КИЄВА	04.2021 12.2023	53000,0		2000,0	2000,0	2000,0				
		в тому числі: проєктні роботи				2000,0	2000,0	2000,0				

ПРОГРАМА ЕКОНОМІЧНОГО І СОЦІАЛЬНОГО РОЗВИТКУ М.КИЄВА НА 2021-2023 РОКИ

РОЗПОДІЛ АСИГНУВАНЬ У 2021 РОЦІ НА ФІНАНСУВАННЯ КАПІТАЛЬНИХ ВКЛАДЕНЬ
ЗА РАХУНОК БЮДЖЕТНИХ КОШТІВ

ПО ГОЛОВНИХ РОЗПОРЯДНИКАХ БЮДЖЕТНИХ КОШТІВ

КАПІТАЛЬНІ ВКЛАДЕННЯ

СОЛОМ'ЯНСЬКА РАЙОННА В МІСТІ КИЄВІ ДЕРЖАВНА АДМІНІСТРАЦІЯ

№	Код об'єкта	Головний розпорядник бюджетних коштів, замовник, назва об'єкта	Терміни реалізації проєкту	Кашторисна вартість	Виконано на 01.01.2021	Обсяги фінансування, всього	Спеціальний фонд бюджету м.Києва				Державний фонд розвитку	Примітка
							Всього	в тому числі:				
								Бюджет розвитку	Цільові фонди	Субвенція на утримання та розвиток автомобіль- них доріг		
1	2	3	4	5	6	7	8	9	10	11	12	13
ВСЬОГО						87622,9	87622,9	87622,9				
ЖИТЛОВО-КОМУНАЛЬНЕ ГОСПОДАРСТВО						32000,0	32000,0	32000,0				
231	210938	БУДІВНИЦТВО МЕРЕЖ КАНАЛІЗУВАННЯ ДО ДОШКІЛЬНОГО НАВЧАЛЬНОГО ЗАКЛАДУ № 211 НА ВУЛ. СЕРПІЯ КОЛОСА, 167 У СОЛОМ'ЯНСЬКОМУ РАЙОНІ	09.2016 12.2021	8173,9	474,2	7100,0	7100,0	7100,0				НАКАЗ КП "СОЛОМ'ЯНКА- СЕРВІС" ВІД 18.06.2021 № 1
232	139046	ПОЛІПШЕННЯ ВОДОВІВЕДЕННЯ ПРИВАТНОГО СЕКТОРА ОЛЕКСАНДРІВСЬКОЇ СЛОБІДКИ У СОЛОМ'ЯНСЬКОМУ РАЙОНІ	04.2005 12.2023	317523,8	190812,3	24900,0	24900,0	24900,0				РОЗПОР. КМДА ВІД 16.03.2021 № 575.
ОСВІТА						55622,9	55622,9	55622,9				
233	176063	РЕКОНСТРУКЦІЯ БУДІВЛІ ДОШКІЛЬНОГО НАВЧАЛЬНОГО ЗАКЛАДУ № 306 НА ПРОСП. ПОВІТРОФЛОТСЬКОМУ, 40-А У СОЛОМ'ЯНСЬКОМУ РАЙОНІ	03.2017 12.2022	88623,7	6561,8	7000,0	7000,0	7000,0				РОЗПОР. КМДА ВІД 11.01.2019 №50
в тому числі: проєктні роботи						1000,0	1000,0	1000,0				
234	165735	РЕКОНСТРУКЦІЯ З ДОБУДОВОЮ СЕРЕДНЬОЇ ЗАГАЛЬНООСВІТНЬОЇ ШКОЛИ № 22 НА ПРОСП. ВІДРАДНОМУ, 36-В У СОЛОМ'ЯНСЬКОМУ РАЙОНІ М.КИЄВА	11.2015 07.2021	364971,4	348348,5	16622,9	16622,9	16622,9				РОЗПОР. КМДА ВІД 30.11.2021 №2477
в тому числі: проєктні роботи						850,0	850,0	850,0				
235	185640	РЕКОНСТРУКЦІЯ БУДІВЛІ ДЛЯ РОЗМІЩЕННЯ ДОШКІЛЬНОГО НАВЧАЛЬНОГО ЗАКЛАДУ НА ВУЛ. ГЕНЕРАЛА ТУПІКОВА, 27 У СОЛОМ'ЯНСЬКОМУ РАЙОНІ	12.2017 12.2023	127633,7	4996,9	29000,0	29000,0	29000,0				РОЗПОР. КМДА ВІД 24.04.2018 №667
в тому числі: проєктні роботи						2300,0	2300,0	2300,0				
ПЕРСПЕКТИВНЕ ПРОЄКТУВАННЯ						3000,0	3000,0	3000,0				
236	224701	РЕКОНСТРУКЦІЯ СТАДІОНУ ТА ОКРЕМО РОЗТАШОВАНОЇ ДВОПОВЕРХОВОЇ БУДІВЛІ ВЕЧІРНЬОЇ (ЗМІННОЇ) ШКОЛИ № 3 М. КИЄВА НА ВУЛИЦІ УШИНСЬКОГО, 15 У СОЛОМ'ЯНСЬКОМУ РАЙОНІ	05.2021 12.2022	26300,0		1500,0	1500,0	1500,0				
в тому числі: проєктні роботи						500,0	500,0	500,0				
237	251172	РЕКОНСТРУКЦІЯ СТАДІОНУ ГІМНАЗІЇ "МІЛЕНІУМ" № 318 М. КИЄВА НА ВУЛ. ІВАНА ПУЛЮКА, 3-Б У СОЛОМ'ЯНСЬКОМУ РАЙОНІ	01.2021 08.2022	30000,0		1500,0	1500,0	1500,0				
в тому числі: проєктні роботи						1500,0	1500,0	1500,0				

ПРОГРАМА ЕКОНОМІЧНОГО І СОЦІАЛЬНОГО РОЗВИТКУ М.КИЄВА НА 2021-2023 РОКИ

РОЗПОДІЛ АСИГНУВАНЬ У 2021 РОЦІ НА ФІНАНСУВАННЯ КАПІТАЛЬНИХ ВКЛАДЕНЬ
ЗА РАХУНОК БЮДЖЕТНИХ КОШТІВ

ПО ГОЛОВНИХ РОЗПОРЯДНИКАХ БЮДЖЕТНИХ КОШТІВ

КАПІТАЛЬНІ ВКЛАДЕННЯ

ШЕВЧЕНКІВСЬКА РАЙОННА В МІСТІ КИЄВІ ДЕРЖАВНА АДМІНІСТРАЦІЯ

тис. грн

№	Код об'єкта	Головний розпорядник бюджетних коштів, замовник, назва об'єкта	Терміни реалізації проську	Кosztорисна вартість	Виконано на 01.01.2021	Обсяги фінансування, всього	Спеціальний фонд бюджету м.Києва			Державний бюджет України	Примітка		
							Всього	в тому числі:		Державний фонд регіонального розвитку			
								Бюджет розвитку	Цільові фонди			Субвенція на утримання та розвиток автомобіль- них доріг	
1	2	3	4	5	6	7	8	9	10	11	12	13	
		ВСЬОГО				18530,0	18530,0	18530,0					
		СОЦІАЛЬНИЙ ЗАХИСТ ТА СОЦІАЛЬНЕ ЗАБЕЗПЕЧЕННЯ				12530,0	12530,0	12530,0					
238	232902	БУДІВНИЦТВО БУДІВЛІ СПАЛЬНОГО КОРПУСУ КОМУНАЛЬНОГО ПІДПРИЄМСТВА 'ДИТЯЧИЙ ОЗДОРОВЧИЙ ТАБІР 'ЗАЧАРОВАНА ДОЛИНА' ШЕВЧЕНКІВСЬКОГО РАЙОНУ М.КИЄВА' В УРОЧИЩІ КАМ'ЯНКА, С. ОСІЙ, ІРШАВСЬКОГО РАЙОНУ ЗАКАРПАТСЬКОЇ ОБЛАСТІ	01.2020 12.2021	17418,0	2911,9	12530,0	12530,0	12530,0				РОЗПОР. ШЕВЧ. РАДА ВІД 18.12.2020 № 551	
		в тому числі: проєктні роботи				400,0	400,0	400,0					
		ФІЗИЧНА КУЛЬТУРА І СПОРТ				6000,0	6000,0	6000,0					
239	210934	РЕСТАВРАЦІЯ КОМПЛЕКСУ СТАДІОНУ "СТАРТ" ІЗ ПРИСТОСУВАННЯМ ДО СУЧАСНИХ ВИМОГ ТА БУДІВНИЦТВО НОВОГО МУЛЬТИФУНКЦІОНАЛЬНОГО СПОРТИВНОГО КОМПЛЕКСУ "СТАРТ" НА ВУЛ. ШОЛУДЕНКА, 26- 28/4 У ШЕВЧЕНКІВСЬКОМУ РАЙОНІ МІСТА КИЄВА	04.2019 12.2025	619250,0	1671,6	6000,0	6000,0	6000,0				НАКАЗ КОМУНАЛЬНОГО ПІДПРИЄМСТВА "СПОРТИВНИЙ КОМПЛЕКС "СТАРТ" ВІД 07.07.2021 №42; НАКАЗ КОМУНАЛЬНОГО ПІДПРИЄМСТВА "СПОРТКОМПЛЕКС "СТАРТ" ВІД 29.03.2021 № 15, ЕКСПЕРТНИЙ ЗВІТ ВІД 05.03.2021 №011-21в.	
		в тому числі: проєктні роботи				1000,0	1000,0	1000,0					

Київський міський голова

Віталій КЛИЧКО

ПРОГРАМА ЕКОНОМІЧНОГО І СОЦІАЛЬНОГО РОЗВИТКУ М.КИЄВА НА 2021-2023 РОКИ

РОЗПОДІЛ АСИГНУВАНЬ У 2021 РОЦІ НА ФІНАНСУВАННЯ КАПІТАЛЬНОГО РЕМОНТУ
ЗА РАХУНОК БЮДЖЕТНИХ КОШТІВ

ПО ГОЛОВНИХ РОЗПОРЯДНИКАХ БЮДЖЕТНИХ КОШТІВ

КАПІТАЛЬНИЙ РЕМОНТ

тис.грн

Напрями фінансування		Обсяги фінансування, всього	Спеціальний фонд бюджету м.Києва			
Код типової програмної класифікації видатків та кредитування місцевого бюджету	Головний розпорядник бюджетних коштів, замовник, вид робіт		Всього	в тому числі:		
				Бюджет розвитку	Цільові фонди	Субвенція на утримання та розвиток автомобільних доріг
1	2	3	4	5	6	7
ВСЬОГО		6828282,4	6828282,4	5731801,4		1096481,0
в т.ч. оплата заборгованості		1879,4	1879,4	1879,4		
Розділ 1						
ДЕПАРТАМЕНТ ТРАНСПОРТНОЇ ІНФРАСТРУКТУРИ		2916110,4	2916110,4	1819629,4		1096481,0
КОМУНАЛЬНЕ ПІДПРИЄМСТВО "КИЇВПАСТРАНС"		75000,0	75000,0	75000,0		
7410	Забезпечення надання послуг з перевезення пасажирів автомобільним транспортном	49000,0	49000,0	49000,0		
7413	<i>Інші заходи у сфері автотранспорту</i>	49000,0	49000,0	49000,0		
7420	Забезпечення надання послуг з перевезення пасажирів електротранспортом	26000,0	26000,0	26000,0		
7426	<i>Інші заходи у сфері електротранспорту</i>	26000,0	26000,0	26000,0		
КОМУНАЛЬНА КОРПОРАЦІЯ "КИЇВАВТОДОР"		2362089,1	2362089,1	1265603,1		1096481,0
7360	Виконання інвестиційних проектів	200,0	200,0	200,0		
7363	<i>Виконання інвестиційних проектів в рамках здійснення заходів щодо соціально-економічного розвитку окремих територій</i>	200,0	200,0	200,0		
7440	Утримання та розвиток транспортної інфраструктури	1265408,1	1265408,1	1265408,1		
7441	<i>Утримання та розвиток мостів/шляхопроводів</i>	125001,6	125001,6	125001,6		

Напрями фінансування		Обсяги фінансування, всього	Спеціальний фонд бюджету м.Києва			
Код типової програмної класифікації видатків та кредитування місцевого бюджету	Головний розпорядник бюджетних коштів, замовник, вид робіт		Всього	в тому числі:		
				Бюджет розвитку	Цільові фонди	Субвенція на утримання та розвиток автомобільних доріг
1	2	3	4	5	6	7
7442	<i>Утримання та розвиток інших об'єктів транспортної інфраструктури</i>	1140406,5	1140406,5	1140406,5		
7460	Утримання та розвиток автомобільних доріг та дорожньої інфраструктури	1096481,0	1096481,0			1096481,0
7462	<i>Утримання та розвиток автомобільних доріг та дорожньої інфраструктури за рахунок субвенції з державного бюджету</i>	1096481,0	1096481,0			1096481,0
	КП "КИЇВМІСЬКСВІТЛО"	471021,3	471021,3	471021,3		
7440	Утримання та розвиток транспортної інфраструктури	471021,3	471021,3	471021,3		
7442	<i>Утримання та розвиток інших об'єктів транспортної інфраструктури</i>	471021,3	471021,3	471021,3		
	КОМУНАЛЬНЕ ПІДПРИЄМСТВО "ЦЕНТР ОРГАНІЗАЦІЇ ДОРОЖНЬОГО РУХУ"	8000,0	8000,0	8000,0		
7440	Утримання та розвиток транспортної інфраструктури	8000,0	8000,0	8000,0		
7442	<i>Утримання та розвиток інших об'єктів транспортної інфраструктури</i>	8000,0	8000,0	8000,0		
	Розділ 2					
	ДЕПАРТАМЕНТ ЖИТЛОВО-КОМУНАЛЬНОЇ ІНФРАСТРУКТУРИ	492904,8	492904,8	492904,8		
	ПРАТ "АК "КИЇВВОДОКАНАЛ"	4000,0	4000,0	4000,0		
6010	Утримання та ефективна експлуатація об'єктів житлово-комунального господарства	4000,0	4000,0	4000,0		
6013	<i>Забезпечення діяльності водопровідно-каналізаційного господарства</i>	4000,0	4000,0	4000,0		
	КП "КИЇВЖИТЛОСПЕЦЕКСПЛУАТАЦІЯ"	1308,0	1308,0	1308,0		
6010	Утримання та ефективна експлуатація об'єктів житлово-комунального господарства	1308,0	1308,0	1308,0		
6014	<i>Забезпечення збору та вивезення сміття і відходів</i>	1308,0	1308,0	1308,0		
	РС СКП КИЇВСЬКИЙ КРЕМАТОРІЙ	20300,0	20300,0	20300,0		
6030	Організація благоустрою населених пунктів	20300,0	20300,0	20300,0		

Напрями фінансування		Обсяги фінансування, всього	Спеціальний фонд бюджету м. Києва			
Код типової програмної класифікації видатків та кредитування місцевого бюджету	Головний розпорядник бюджетних коштів, замовник, вид робіт		Всього	в тому числі:		
				Бюджет розвитку	Цільові фонди	Субвенція на утримання та розвиток автомобільних доріг
1	2	3	4	5	6	7
	РС СКП СПЕЦКОМБІНАТ ПКПО	3120,2	3120,2	3120,2		
6030	Організація благоустрою населених пунктів	3120,2	3120,2	3120,2		
	КОМУНАЛЬНЕ ПІДПРИЄМСТВО "ІНЖЕНЕРНИЙ ЦЕНТР"	71497,8	71497,8	71497,8		
6010	Утримання та ефективна експлуатація об'єктів житлово-комунального господарства	71497,8	71497,8	71497,8		
6011	Експлуатація та технічне обслуговування житлового фонду	71497,8	71497,8	71497,8		
	КП "ВОДНО-ІНФОРМАЦІЙНИЙ ЦЕНТР"	1100,0	1100,0	1100,0		
8330	Інша діяльність у сфері екології та охорони природних ресурсів	1100,0	1100,0	1100,0		
	КП "ГРУПА ВПРОВАДЖЕННЯ ПРОЕКТУ З ЕНЕРГОЗБЕРЕЖЕННЯ В АДМІНІСТРАТИВНИХ І ГРОМАДСЬКИХ БУДІВЛЯХ М.КИЄВА"	155000,0	155000,0	155000,0		
6010	Утримання та ефективна експлуатація об'єктів житлово-комунального господарства	155000,0	155000,0	155000,0		
6011	Експлуатація та технічне обслуговування житлового фонду	155000,0	155000,0	155000,0		
	КП "КИЇВБУДРЕКОНСТРУКЦІЯ"	1000,0	1000,0	1000,0		
6010	Утримання та ефективна експлуатація об'єктів житлово-комунального господарства	1000,0	1000,0	1000,0		
6011	Експлуатація та технічне обслуговування житлового фонду	1000,0	1000,0	1000,0		
	СВКП "КИЇВВОДФОНД"	4405,8	4405,8	4405,8		
6030	Організація благоустрою населених пунктів	4405,8	4405,8	4405,8		
	КП "КИЇВТЕПЛОЕНЕРГО"	231173,0	231173,0	231173,0		
6010	Утримання та ефективна експлуатація об'єктів житлово-комунального господарства	231173,0	231173,0	231173,0		
6012	Забезпечення діяльності з виробництва, транспортування, постачання теплової енергії	226173,0	226173,0	226173,0		
6016	Впровадження засобів обліку витрат та регулювання споживання води та теплової енергії	5000,0	5000,0	5000,0		

Напрями фінансування		Обсяги фінансування, всього	Спеціальний фонд бюджету м.Києва			
Код типової програмної класифікації видатків та кредитування місцевого бюджету	Головний розпорядник бюджетних коштів, замовник, вид робіт		Всього	в тому числі:		
				Бюджет розвитку	Цільові фонди	Субвенція на утримання та розвиток автомобільних доріг
1	2	3	4	5	6	7

Розділ 3

ДЕПАРТАМЕНТ ОХОРОНИ ЗДОРОВ'Я

470649,6

470649,6

470649,6

7360

Виконання інвестиційних проектів

25169,6

25169,6

25169,6

7363

Виконання інвестиційних проектів в рамках здійснення заходів щодо соціально-економічного розвитку окремих територій

25169,6

25169,6

25169,6

2010

Багатопрофільна стаціонарна медична допомога населенню

237722,6

237722,6

237722,6

2020

Спеціалізована стаціонарна медична допомога населенню

91532,9

91532,9

91532,9

2030

Лікарсько-акушерська допомога вагітним, породіллям та новонародженим

44218,3

44218,3

44218,3

2040

Санаторно-курортна допомога населенню

14165,8

14165,8

14165,8

2070

Екстрена та швидка медична допомога населенню

6665,1

6665,1

6665,1

2080

Амбулаторно-поліклінічна допомога населенню, крім первинної медичної допомоги

2800,0

2800,0

2800,0

2090

Спеціалізована амбулаторно-поліклінічна допомога населенню

9643,4

9643,4

9643,4

2110

Первинна медична допомога населенню

35304,5

35304,5

35304,5

2111

Первинна медична допомога населенню, що надається центрами первинної медичної (медико-санітарної) допомоги

35304,5

35304,5

35304,5

0160

Керівництво і управління у відповідній сфері у містах (місті Києві), селищах, селах, об'єднаних територіальних громадах

3427,4

3427,4

3427,4

Розділ 4

УПРАВЛІННЯ ЕКОЛОГІЇ ТА ПРИРОДНИХ РЕСУРСІВ

403386,0

403386,0

403386,0

КОМУНАЛЬНЕ ОБ'ЄДНАННЯ "КИЇВЗЕЛЕНБУД"

392527,2

392527,2

392527,2

7360

Виконання інвестиційних проектів

23720,0

23720,0

23720,0

7363

Виконання інвестиційних проектів в рамках здійснення заходів щодо соціально-економічного розвитку окремих територій

23720,0

23720,0

23720,0

Напрями фінансування		Обсяги фінансування, всього	Спеціальний фонд бюджету м.Києва			
Код типової програмної класифікації видатків та кредитування місцевого бюджету	Головний розпорядник бюджетних коштів, замовник, вид робіт		Всього	в тому числі:		
				Бюджет розвитку	Цільові фонди	Субвенція на утримання та розвиток автомобільних доріг
1	2	3	4	5	6	7
7380	Виконання інвестиційних проектів за рахунок інших субвенцій з державного бюджету	8500,0	8500,0	8500,0		
6030	Організація благоустрою населених пунктів	360307,2	360307,2	360307,2		
	КП "ПЛЕСО"	10858,8	10858,8	10858,8		
6030	Організація благоустрою населених пунктів	10858,8	10858,8	10858,8		
	Розділ 5					
	<u>ДЕПАРТАМЕНТ КОМУНАЛЬНОЇ ВЛАСНОСТІ М.КИЄВА</u>	9500,0	9500,0	9500,0		
	КП "КИЇВЖИТЛОСПЕЦЕКСПЛУАТАЦІЯ"	9500,0	9500,0	9500,0		
7340	Проектування, реставрація та охорона пам'яток архітектури	9500,0	9500,0	9500,0		
	Розділ 6					
	<u>ДЕПАРТАМЕНТ КУЛЬТУРИ</u>	136711,6	136711,6	136711,6		
	ДЕПАРТАМЕНТ КУЛЬТУРИ	125881,6	125881,6	125881,6		
7340	Проектування, реставрація та охорона пам'яток архітектури	22521,6	22521,6	22521,6		
4070	Фінансова підтримка кінематографії	103360,0	103360,0	103360,0		
	КИЇВСЬКИЙ ЗООЛОГІЧНИЙ ПАРК	5000,0	5000,0	5000,0		
4080	Інші заклади та заходи в галузі культури і мистецтва	5000,0	5000,0	5000,0		
4081	<i>Забезпечення діяльності інших закладів в галузі культури і мистецтва</i>	5000,0	5000,0	5000,0		
	ЦЕНТРАЛЬНИЙ ПАРК КУЛЬТУРИ І ВІДПОЧИНКУ М. КИЄВА	5830,0	5830,0	5830,0		
4080	Інші заклади та заходи в галузі культури і мистецтва	5830,0	5830,0	5830,0		
4081	<i>Забезпечення діяльності інших закладів в галузі культури і мистецтва</i>	5830,0	5830,0	5830,0		
	Розділ 7					
	<u>ДЕПАРТАМЕНТ ОСВІТИ І НАУКИ</u>	71317,4	71317,4	71317,4		
	ДЕПАРТАМЕНТ ОСВІТИ І НАУКИ	61317,4	61317,4	61317,4		
1020	Надання загальної середньої освіти за рахунок коштів місцевого бюджету	13350,0	13350,0	13350,0		

Напрями фінансування		Обсяги фінансування, всього	Спеціальний фонд бюджету м.Києва			
Код типової програмної класифікації видатків та кредитування місцевого бюджету	Головний розпорядник бюджетних коштів, замовник, вид робіт		Всього	в тому числі:		
				Бюджет розвитку	Цільові фонди	Субвенція на утримання та розвиток автомобільних доріг
1	2	3	4	5	6	7
1021	Надання загальної середньої освіти закладами загальної середньої освіти	20,0	20,0	20,0		
1023	Надання загальної середньої освіти спеціалізованими закладами загальної середньої освіти	13330,0	13330,0	13330,0		
1070	Надання позашкільної освіти закладами позашкільної освіти, заходи із позашкільної роботи з дітьми	24619,5	24619,5	24619,5		
1090	Підготовка кадрів закладами професійної (професійно-технічної) освіти та іншими закладами освіти	14143,2	14143,2	14143,2		
1091	Підготовка кадрів закладами професійної (професійно-технічної) освіти та іншими закладами освіти за рахунок коштів місцевого бюджету	14143,2	14143,2	14143,2		
1100	Підготовка кадрів закладами фахової передвищої освіти	3423,5	3423,5	3423,5		
1101	Підготовка кадрів закладами фахової передвищої освіти за рахунок коштів місцевого бюджету	3423,5	3423,5	3423,5		
1110	Підготовка кадрів закладами вищої освіти	4516,1	4516,1	4516,1		
1220	Виконання заходів щодо створення навчально-практичних центрів сучасної професійної (професійно-технічної) освіти	1265,1	1265,1	1265,1		
1221	Співфінансування заходів, що реалізуються за рахунок субвенції з державного бюджету місцевим бюджетам на створення навчально-практичних центрів сучасної професійної (професійно-технічної) освіти	1265,1	1265,1	1265,1		
	КОМУНАЛЬНЕ НЕКОМЕРЦІЙНЕ ПІДПРИЄМСТВО "ОСВІТНЯ АГЕНЦІЯ МІСТА КИЄВА"	10000,0	10000,0	10000,0		
1090	Підготовка кадрів закладами професійної (професійно-технічної) освіти та іншими закладами освіти	10000,0	10000,0	10000,0		
1091	Підготовка кадрів закладами професійної (професійно-технічної) освіти та іншими закладами освіти за рахунок коштів місцевого бюджету	10000,0	10000,0	10000,0		

Напрями фінансування		Обсяги фінансування, всього	Спеціальний фонд бюджету м. Києва			
Код типової програмної класифікації видатків та кредитування місцевого бюджету	Головний розпорядник бюджетних коштів, замовник, вид робіт		Всього	в тому числі:		
				Бюджет розвитку	Цільові фонди	Субвенція на утримання та розвиток автомобільних доріг
1	2	3	4	5	6	7

ДЕПАРТАМЕНТ МОЛОДІ ТА СПОРТУ

58804,2

58804,2

58804,2

3140	Оздоровлення та відпочинок дітей (крім заходів з оздоровлення дітей, що здійснюються за рахунок коштів на оздоровлення громадян, які постраждали внаслідок Чорнобильської катастрофи)	1837,1	1837,1	1837,1
5020	Здійснення фізкультурно-спортивної та реабілітаційної роботи серед осіб з інвалідністю	1300,0	1300,0	1300,0
5021	<i>Утримання центрів фізичної культури і спорту осіб з інвалідністю і реабілітаційних шкіл</i>	1300,0	1300,0	1300,0
5030	Розвиток дитячо-юнацького та резервного спорту	28011,6	28011,6	28011,6
5031	<i>Утримання та навчально-тренувальна робота комунальних дитячо-юнацьких спортивних шкіл</i>	28011,6	28011,6	28011,6
5040	Підтримка і розвиток спортивної інфраструктури	27655,5	27655,5	27655,5
5041	<i>Утримання та фінансова підтримка спортивних споруд</i>	27655,5	27655,5	27655,5

Розділ 9

ДЕПАРТАМЕНТ СОЦІАЛЬНОЇ ПОЛІТИКИ

71048,2

71048,2

71048,2

3100	Надання соціальних та реабілітаційних послуг громадянам похилого віку, особам з інвалідністю, дітям з інвалідністю в установах соціального обслуговування	53778,2	53778,2	53778,2
3101	<i>Забезпечення соціальними послугами стаціонарного догляду з наданням місця для проживання дітей з вадами фізичного та розумового розвитку</i>	9326,4	9326,4	9326,4
3102	<i>Забезпечення соціальними послугами стаціонарного догляду з наданням місця для проживання, всебічної підтримки, захисту та безпеки осіб, які не можуть вести самостійний спосіб життя через похилий вік, фізичні та розумові вади, психічні захворювання або інші хвороби</i>	33899,9	33899,9	33899,9

Напрями фінансування		Обсяги фінансування, всього	Спеціальний фонд бюджету м.Києва			
Код типової програмної класифікації видатків та кредитування місцевого бюджету	Головний розпорядник бюджетних коштів, замовник, вид робіт		Всього	в тому числі:		
				Бюджет розвитку	Цільові фонди	Субвенція на утримання та розвиток автомобільних доріг
1	2	3	4	5	6	7
3104	<i>Забезпечення соціальними послугами за місцем проживання громадян, які не здатні до самообслуговування у зв'язку з похилим віком, хворобою, інвалідністю</i>	10551,9	10551,9	10551,9		
3200	<i>Забезпечення обробки інформації з нарахування та виплати допомог і компенсацій</i>	2050,0	2050,0	2050,0		
3240	<i>Інші заклади та заходи</i>	15220,0	15220,0	15220,0		
3241	<i>Забезпечення діяльності інших закладів у сфері соціального захисту і соціального забезпечення</i>	15220,0	15220,0	15220,0		
Розділ 10						
<u>ДЕПАРТАМЕНТ ОХОРОНИ КУЛЬТУРНОЇ СПАДЩИНИ</u>		34112,0	34112,0	34112,0		
7340	<i>Проектування, реставрація та охорона пам'яток архітектури</i>	34112,0	34112,0	34112,0		
Розділ 11						
<u>ДЕПАРТАМЕНТ (ЦЕНТР) НАДАННЯ АДМІНІСТРАТИВНИХ ПОСЛУГ ВИКОНАВЧОГО ОРГАНУ КИЇВСЬКОЇ МІСЬКОЇ РАДИ (КИЇВСЬКОЇ МІСЬКОЇ ДЕРЖАВНОЇ АДМІНІСТРАЦІЇ)</u>		300,0	300,0	300,0		
0160	<i>Керівництво і управління у відповідній сфері у містах (місті Києві), селищах, селах, об'єднаних територіальних громадах</i>	300,0	300,0	300,0		
Розділ 12						
<u>СЛУЖБА У СПРАВАХ ДІТЕЙ ТА СІМ'Ї</u>		5325,0	5325,0	5325,0		
3110	<i>Заклади і заходи з питань дітей та їх соціального захисту</i>	900,0	900,0	900,0		
3111	<i>Утримання закладів, що надають соціальні послуги дітям, які опинились у складних життєвих обставинах, підтримка функціонування дитячих будинків сімейного типу та прийомних сімей</i>	900,0	900,0	900,0		
3240	<i>Інші заклади та заходи</i>	4425,0	4425,0	4425,0		
3241	<i>Забезпечення діяльності інших закладів у сфері соціального захисту і соціального забезпечення</i>	4425,0	4425,0	4425,0		
Розділ 13						

Напрями фінансування		Обсяги фінансування, всього	Спеціальний фонд бюджету м.Києва			
Код типової програмної класифікації видатків та кредитування місцевого бюджету	Головний розпорядник бюджетних коштів, замовник, вид робіт		Всього	в тому числі:		
				Бюджет розвитку	Цільові фонди	Субвенція на утримання та розвиток автомобільних доріг
1	2	3	4	5	6	7
	<u>АПАРАТ ВИКОНАВЧОГО ОРГАНУ КИЇВСЬКОЇ МІСЬКОЇ РАДИ (КИЇВСЬКОЇ МІСЬКОЇ ДЕРЖАВНОЇ АДМІНІСТРАЦІЇ)</u>	12336,1	12336,1	12336,1		
	КО "КИЇВМЕДСПЕЦТРАНС"	12336,1	12336,1	12336,1		
2150	Інші програми, заклади та заходи у сфері охорони здоров'я	12336,1	12336,1	12336,1		
2151	Забезпечення діяльності інших закладів у сфері охорони здоров'я	12336,1	12336,1	12336,1		
	Розділ 14					
	<u>ДЕПАРТАМЕНТ МУНІЦИПАЛЬНОЇ БЕЗПЕКИ</u>	3806,3	3806,3	3806,3		
8110	Заходи із запобігання та ліквідації надзвичайних ситуацій та наслідків стихійного лиха	3806,3	3806,3	3806,3		
	Розділ 15					
	<u>ДЕПАРТАМЕНТ СУСПІЛЬНИХ КОМУНІКАЦІЙ</u>	3000,0	3000,0	3000,0		
	КП "ЦЕНТР ПУБЛІЧНОЇ КОМУНІКАЦІЇ ТА ІНФОРМАЦІЇ"	3000,0	3000,0	3000,0		
8410	Фінансова підтримка засобів масової інформації	3000,0	3000,0	3000,0		
	Розділ 16					
	<u>ГОЛОСІВСЬКА РАЙОННА В МІСТІ КИЄВІ ДЕРЖАВНА АДМІНІСТРАЦІЯ</u>	209792,8	209792,8	209792,8		
7360	Виконання інвестиційних проектів	2000,0	2000,0	2000,0		
7363	Виконання інвестиційних проектів в рамках здійснення заходів щодо соціально-економічного розвитку окремих територій	2000,0	2000,0	2000,0		
6010	Утримання та ефективна експлуатація об'єктів житлово-комунального господарства	114509,0	114509,0	114509,0		
6011	Експлуатація та технічне обслуговування житлового фонду	70529,2	70529,2	70529,2		
6015	Забезпечення надійної та безперебійної експлуатації ліфтів	28781,8	28781,8	28781,8		
6016	Впровадження засобів обліку витрат та регулювання споживання води та теплової енергії	15198,0	15198,0	15198,0		
7360	Виконання інвестиційних проектів	25560,0	25560,0	25560,0		

Напрями фінансування		Обсяги фінансування, всього	Спеціальний фонд бюджету м. Києва			
Код типової програмної класифікації видатків та кредитування місцевого бюджету	Головний розпорядник бюджетних коштів, замовник, вид робіт		Всього	в тому числі:		
				Бюджет розвитку	Цільові фонди	Субвенція на утримання та розвиток автомобільних доріг
1	2	3	4	5	6	7
7363	<i>Виконання інвестиційних проектів в рамках здійснення заходів щодо соціально-економічного розвитку окремих територій</i>	25560,0	25560,0	25560,0		
1010	Надання дошкільної освіти	18871,0	18871,0	18871,0		
1020	Надання загальної середньої освіти за рахунок коштів місцевого бюджету	39956,7	39956,7	39956,7		
1021	<i>Надання загальної середньої освіти закладами загальної середньої освіти</i>	37956,7	37956,7	37956,7		
1022	<i>Надання загальної середньої освіти спеціальними закладами загальної середньої освіти для дітей, які потребують корекції фізичного та/або розумового розвитку</i>	2000,0	2000,0	2000,0		
4030	Забезпечення діяльності бібліотек	2000,0	2000,0	2000,0		
5030	Розвиток дитячо-юнацького та резервного спорту	6896,1	6896,1	6896,1		
5031	<i>Утримання та навчально-тренувальна робота комунальних дитячо-юнацьких спортивних шкіл</i>	6896,1	6896,1	6896,1		
	Розділ 17					
	<u>ДАРНИЦЬКА РАЙОННА В МІСТІ КИЄВІ, ДЕРЖАВНА АДМІНІСТРАЦІЯ</u>	375913,6	375913,6	375913,6		
7360	Виконання інвестиційних проектів	8000,0	8000,0	8000,0		
7363	<i>Виконання інвестиційних проектів в рамках здійснення заходів щодо соціально-економічного розвитку окремих територій</i>	8000,0	8000,0	8000,0		
6010	Утримання та ефективна експлуатація об'єктів житлово-комунального господарства	143384,6	143384,6	143384,6		
6011	<i>Експлуатація та технічне обслуговування житлового фонду</i>	98082,4	98082,4	98082,4		
6015	<i>Забезпечення надійної та безперебійної експлуатації ліфтів</i>	15302,2	15302,2	15302,2		
6016	<i>Впровадження засобів обліку витрат та регулювання споживання води та теплової енергії</i>	30000,0	30000,0	30000,0		
6030	Організація благоустрою населених пунктів	1644,0	1644,0	1644,0		
7360	Виконання інвестиційних проектів	53356,9	53356,9	53356,9		

Напрями фінансування		Обсяги фінансування, всього	Спеціальний фонд бюджету м.Києва			
Код типової програмної класифікації видатків та кредитування місцевого бюджету	Головний розпорядник бюджетних коштів, замовник, вид робіт		Всього	в тому числі:		
				Бюджет розвитку	Цільові фонди	Субвенція на утримання та розвиток автомобільних доріг
1	2	3	4	5	6	7
7363	<i>Виконання інвестиційних проектів в рамках здійснення заходів щодо соціально-економічного розвитку окремих територій</i>	53356,9	53356,9	53356,9		
1010	Надання дошкільної освіти	59958,1	59958,1	59958,1		
1020	Надання загальної середньої освіти за рахунок коштів місцевого бюджету	72740,4	72740,4	72740,4		
1021	<i>Надання загальної середньої освіти закладами загальної середньої освіти</i>	69148,0	69148,0	69148,0		
1022	<i>Надання загальної середньої освіти спеціальними закладами загальної середньої освіти для дітей, які потребують корекції фізичного та/або розумового розвитку</i>	3592,4	3592,4	3592,4		
1070	Надання позашкільної освіти закладами позашкільної освіти, заходи із позашкільної роботи з дітьми	3000,0	3000,0	3000,0		
1080	Надання спеціальної освіти мистецькими школами	100,0	100,0	100,0		
3110	Заклади і заходи з питань дітей та їх соціального захисту	1730,0	1730,0	1730,0		
3111	<i>Утримання закладів, що надають соціальні послуги дітям, які опинились у складних життєвих обставинах, підтримка функціонування дитячих будинків сімейного типу та прийомних сімей</i>	1730,0	1730,0	1730,0		
3130	Реалізація державної політики у молодіжній сфері	3834,5	3834,5	3834,5		
3132	<i>Утримання клубів для підлітків за місцем проживання</i>	3834,5	3834,5	3834,5		
3240	Інші заклади та заходи	23769,6	23769,6	23769,6		
3241	<i>Забезпечення діяльності інших закладів у сфері соціального захисту і соціального забезпечення</i>	23769,6	23769,6	23769,6		
7360	Виконання інвестиційних проектів	1489,9	1489,9	1489,9		
7363	<i>Виконання інвестиційних проектів в рамках здійснення заходів щодо соціально-економічного розвитку окремих територій</i>	1489,9	1489,9	1489,9		

Напрями фінансування		Обсяги фінансування, всього	Спеціальний фонд бюджету м. Києва			
Код типової програмної класифікації видатків та кредитування місцевого бюджету	Головний розпорядник бюджетних коштів, замовник, вид робіт		Всього	в тому числі:		
				Бюджет розвитку	Цільові фонди	Субвенція на утримання та розвиток автомобільних доріг
1	2	3	4	5	6	7
4060	Забезпечення діяльності палаців і будинків культури, клубів, центрів дозвілля та інших клубних закладів	850,0	850,0	850,0		
5030	Розвиток дитячо-юнацького та резервного спорту	1900,0	1900,0	1900,0		
5031	<i>Утримання та навчально-тренувальна робота комунальних дитячо-юнацьких спортивних шкіл</i>	1900,0	1900,0	1900,0		
0160	Керівництво і управління у відповідній сфері у містах (місті Києві), селищах, селах, об'єднаних територіальних громадах	155,6	155,6	155,6		
	Розділ 18					
	<u>ДЕСНЯНСЬКА РАЙОННА В МІСТІ КИЄВІ ДЕРЖАВНА АДМІНІСТРАЦІЯ</u>	254774,5	254774,5	254774,5		
7360	Виконання інвестиційних проектів	48315,1	48315,1	48315,1		
7363	<i>Виконання інвестиційних проектів в рамках здійснення заходів щодо соціально-економічного розвитку окремих територій</i>	48315,1	48315,1	48315,1		
6010	Утримання та ефективна експлуатація об'єктів житлово-комунального господарства	131116,7	131116,7	131116,7		
6011	<i>Експлуатація та технічне обслуговування житлового фонду</i>	100482,6	100482,6	100482,6		
6015	<i>Забезпечення надійної та безперебійної експлуатації ліфтів</i>	15634,1	15634,1	15634,1		
6016	<i>Впровадження засобів обліку витрат та регулювання споживання води та теплової енергії</i>	15000,0	15000,0	15000,0		
6030	Організація благоустрою населених пунктів	6064,0	6064,0	6064,0		
7360	Виконання інвестиційних проектів	400,0	400,0	400,0		
7363	<i>Виконання інвестиційних проектів в рамках здійснення заходів щодо соціально-економічного розвитку окремих територій</i>	400,0	400,0	400,0		
1010	Надання дошкільної освіти	25800,0	25800,0	25800,0		
1020	Надання загальної середньої освіти за рахунок коштів місцевого бюджету	39785,0	39785,0	39785,0		
1021	<i>Надання загальної середньої освіти закладами загальної середньої освіти</i>	39785,0	39785,0	39785,0		

Напрями фінансування		Обсяги фінансування, всього	Спеціальний фонд бюджету м.Києва			
Код типової програмної класифікації видатків та кредитування місцевого бюджету	Головний розпорядник бюджетних коштів, замовник, вид робіт		Всього	в тому числі:		
				Бюджет розвитку	Цільові фонди	Субвенція на утримання та розвиток автомобільних доріг
1	2	3	4	5	6	7
1070	Надання позашкільної освіти закладами позашкільної освіти, заходи із позашкільної роботи з дітьми	1000,2	1000,2	1000,2		
5040	Підтримка і розвиток спортивної інфраструктури	293,5	293,5	293,5		
5041	<i>Утримання та фінансова підтримка спортивних споруд</i>	293,5	293,5	293,5		
5060	Інші заходи з розвитку фізичної культури та спорту	2000,0	2000,0	2000,0		
5061	<i>Забезпечення діяльності місцевих центрів фізичного здоров'я населення "Спорт для всіх" та проведення фізкультурно-масових заходів серед населення регіону</i>	2000,0	2000,0	2000,0		
Розділ 19						
<u>ДНІПРОВСЬКА РАЙОННА В МІСТІ КИЄВІ ДЕРЖАВНА АДМІНІСТРАЦІЯ</u>		251514,0	251514,0	251514,0		
7360	Виконання інвестиційних проектів	870,0	870,0	870,0		
7363	<i>Виконання інвестиційних проектів в рамках здійснення заходів щодо соціально-економічного розвитку окремих територій</i>	870,0	870,0	870,0		
6010	Утримання та ефективна експлуатація об'єктів житлово-комунального господарства	94685,4	94685,4	94685,4		
6011	<i>Експлуатація та технічне обслуговування житлового фонду</i>	65307,8	65307,8	65307,8		
6015	<i>Забезпечення надійної та безперебійної експлуатації ліфтів</i>	12754,8	12754,8	12754,8		
6016	<i>Впровадження засобів обліку витрат та регулювання споживання води та теплової енергії</i>	16622,8	16622,8	16622,8		
6030	Організація благоустрою населених пунктів	147,4	147,4	147,4		
1010	Надання дошкільної освіти	66786,3	66786,3	66786,3		
1020	Надання загальної середньої освіти за рахунок коштів місцевого бюджету	57059,5	57059,5	57059,5		
1021	<i>Надання загальної середньої освіти закладами загальної середньої освіти</i>	57059,5	57059,5	57059,5		

Напрями фінансування		Обсяги фінансування, всього	Спеціальний фонд бюджету м. Києва			
Код типової програмної класифікації видатків та кредитування місцевого бюджету	Головний розпорядник бюджетних коштів, замовник, вид робіт		Всього	в тому числі:		
				Бюджет розвитку	Цільові фонди	Субвенція на утримання та розвиток автомобільних доріг
1	2	3	4	5	6	7
1070	Надання позашкільної освіти закладами позашкільної освіти, заходи із позашкільної роботи з дітьми	5315,4	5315,4	5315,4		
1140	Інші програми, заклади та заходи у сфері освіти	1000,0	1000,0	1000,0		
1142	<i>Інші програми та заходи у сфері освіти</i>	1000,0	1000,0	1000,0		
3100	Надання соціальних та реабілітаційних послуг громадянам похилого віку, особам з інвалідністю, дітям з інвалідністю в установах соціального обслуговування	6500,0	6500,0	6500,0		
3105	<i>Надання реабілітаційних послуг особам з інвалідністю та дітям з інвалідністю</i>	6500,0	6500,0	6500,0		
3120	Здійснення соціальної роботи з вразливими категоріями населення	300,0	300,0	300,0		
3121	<i>Утримання та забезпечення діяльності центрів соціальних служб для сім'ї, дітей та молоді</i>	300,0	300,0	300,0		
3130	Реалізація державної політики у молодіжній сфері	600,0	600,0	600,0		
3132	<i>Утримання клубів для підлітків за місцем проживання</i>	600,0	600,0	600,0		
4030	Забезпечення діяльності бібліотек	1500,0	1500,0	1500,0		
4060	Забезпечення діяльності палаців і будинків культури, клубів, центрів дозвілля та інших клубних закладів	1000,0	1000,0	1000,0		
5030	Розвиток дитячо-юнацького та резервного спорту	4950,0	4950,0	4950,0		
5031	<i>Утримання та навчально-тренувальна робота комунальних дитячо-юнацьких спортивних шкіл</i>	4950,0	4950,0	4950,0		
0160	Керівництво і управління у відповідній сфері у містах (місті Києві), селищах, селах, об'єднаних територіальних громадах	10800,0	10800,0	10800,0		
	Розділ 20					
	<u>ОБОЛОНСЬКА РАЙОННА В МІСТІ КИЄВІ ДЕРЖАВНА АДМІНІСТРАЦІЯ</u>	210764,6	210764,6	210764,6		
6010	Утримання та ефективна експлуатація об'єктів житлово-комунального господарства	97011,1	97011,1	97011,1		

Напрями фінансування		Обсяги фінансування, всього	Спеціальний фонд бюджету м.Києва			
Код типової програмної класифікації видатків та кредитування місцевого бюджету	Головний розпорядник бюджетних коштів, замовник, вид робіт		Всього	в тому числі:		
				Бюджет розвитку	Цільові фонди	Субвенція на утримання та розвиток автомобільних доріг
1	2	3	4	5	6	7
6011	Експлуатація та технічне обслуговування житлового фонду	83117,3	83117,3	83117,3		
6015	Забезпечення надійної та безперебійної експлуатації ліфтів	12098,6	12098,6	12098,6		
6016	Впровадження засобів обліку витрат та регулювання споживання води та теплової енергії	1795,2	1795,2	1795,2		
6030	Організація благоустрою населених пунктів	246,0	246,0	246,0		
7360	Виконання інвестиційних проектів	10000,0	10000,0	10000,0		
7363	Виконання інвестиційних проектів в рамках здійснення заходів щодо соціально-економічного розвитку окремих територій	10000,0	10000,0	10000,0		
1010	Надання дошкільної освіти	34658,1	34658,1	34658,1		
1020	Надання загальної середньої освіти за рахунок коштів місцевого бюджету	27523,4	27523,4	27523,4		
1021	Надання загальної середньої освіти закладами загальної середньої освіти	27523,4	27523,4	27523,4		
1070	Надання позашкільної освіти закладами позашкільної освіти, заходи із позашкільної роботи з дітьми	900,0	900,0	900,0		
1080	Надання спеціальної освіти мистецькими школами	2780,0	2780,0	2780,0		
3240	Інші заклади та заходи	17496,0	17496,0	17496,0		
3241	Забезпечення діяльності інших закладів у сфері соціального захисту і соціального забезпечення	17496,0	17496,0	17496,0		
7360	Виконання інвестиційних проектів	20000,0	20000,0	20000,0		
7363	Виконання інвестиційних проектів в рамках здійснення заходів щодо соціально-економічного розвитку окремих територій	20000,0	20000,0	20000,0		
0160	Керівництво і управління у відповідній сфері у містах (місті Києві), селищах, селах, об'єднаних територіальних громадах	150,0	150,0	150,0		
Розділ 21						
ПЕЧЕРСЬКА РАЙОННА В МІСТІ КИЄВІ ДЕРЖАВНА АДМІНІСТРАЦІЯ		96612,1	96612,1	96612,1		

Напрями фінансування		Обсяги фінансування, всього	Спеціальний фонд бюджету м.Києва			
Код типової програмної класифікації видатків та кредитування місцевого бюджету	Головний розпорядник бюджетних коштів, замовник, вид робіт		Всього	в тому числі:		
				Бюджет розвитку	Цільові фонди	Субвенція на утримання та розвиток автомобільних доріг
1	2	3	4	5	6	7
7360	Виконання інвестиційних проектів	70,0	70,0	70,0		
7363	<i>Виконання інвестиційних проектів в рамках здійснення заходів щодо соціально-економічного розвитку окремих територій</i>	70,0	70,0	70,0		
6010	Утримання та ефективна експлуатація об'єктів житлово-комунального господарства	59386,3	59386,3	59386,3		
6011	<i>Експлуатація та технічне обслуговування житлового фонду</i>	48623,9	48623,9	48623,9		
6015	<i>Забезпечення надійної та безперебійної експлуатації ліфтів</i>	10762,4	10762,4	10762,4		
7360	Виконання інвестиційних проектів	399,0	399,0	399,0		
7363	<i>Виконання інвестиційних проектів в рамках здійснення заходів щодо соціально-економічного розвитку окремих територій</i>	399,0	399,0	399,0		
1010	Надання дошкільної освіти	9634,6	9634,6	9634,6		
1020	Надання загальної середньої освіти за рахунок коштів місцевого бюджету	8166,6	8166,6	8166,6		
1021	<i>Надання загальної середньої освіти закладами загальної середньої освіти</i>	8166,6	8166,6	8166,6		
1070	Надання позашкільної освіти закладами позашкільної освіти, заходи із позашкільної роботи з дітьми	5255,6	5255,6	5255,6		
1080	Надання спеціальної освіти мистецькими школами	12700,0	12700,0	12700,0		
4030	Забезпечення діяльності бібліотек	1000,0	1000,0	1000,0		
	Розділ 22					
	<u>ПОДІЛЬСЬКА РАЙОННА В МІСТІ КИЄВІ ДЕРЖАВНА АДМІНІСТРАЦІЯ</u>	117937,2	117937,2	117937,2		
6010	Утримання та ефективна експлуатація об'єктів житлово-комунального господарства	68400,8	68400,8	68400,8		
6011	<i>Експлуатація та технічне обслуговування житлового фонду</i>	47434,4	47434,4	47434,4		
6015	<i>Забезпечення надійної та безперебійної експлуатації ліфтів</i>	20966,4	20966,4	20966,4		
6030	Організація благоустрою населених пунктів	127,9	127,9	127,9		
1010	Надання дошкільної освіти	22451,8	22451,8	22451,8		

Напрями фінансування		Обсяги фінансування, всього	Спеціальний фонд бюджету м. Києва			
Код типової програмної класифікації видатків та кредитування місцевого бюджету	Головний розпорядник бюджетних коштів, замовник, вид робіт		Всього	в тому числі:		
				Бюджет розвитку	Цільові фонди	Субвенція на утримання та розвиток автомобільних доріг
1	2	3	4	5	6	7
1020	Надання загальної середньої освіти за рахунок коштів місцевого бюджету	17749,8	17749,8	17749,8		
1021	<i>Надання загальної середньої освіти закладами загальної середньої освіти</i>	13696,0	13696,0	13696,0		
1022	<i>Надання загальної середньої освіти спеціальними закладами загальної середньої освіти для дітей, які потребують корекції фізичного та/або розумового розвитку</i>	3433,8	3433,8	3433,8		
1024	<i>Забезпечення належних умов для виховання та розвитку дітей-сиріт і дітей, позбавлених батьківського піклування, в дитячих будинках</i>	620,0	620,0	620,0		
1070	Надання позашкільної освіти закладами позашкільної освіти, заходи із позашкільної роботи з дітьми	800,0	800,0	800,0		
1080	Надання спеціальної освіти мистецькими школами	608,9	608,9	608,9		
3130	Реалізація державної політики у молодіжній сфері	4107,6	4107,6	4107,6		
3132	<i>Утримання клубів для підлітків за місцем проживання</i>	4107,6	4107,6	4107,6		
4030	Забезпечення діяльності бібліотек	690,4	690,4	690,4		
0160	Керівництво і управління у відповідній сфері у містах (місті Києві), селищах, селах, об'єднаних територіальних громадах	3000,0	3000,0	3000,0		
	Розділ 23					
	<u>СВЯТОШИНСЬКА РАЙОННА В МІСТІ КИСВІ ДЕРЖАВНА АДМІНІСТРАЦІЯ</u>	193590,9	193590,9	193590,9		
7360	Виконання інвестиційних проектів	3440,0	3440,0	3440,0		
7363	<i>Виконання інвестиційних проектів в рамках здійснення заходів щодо соціально-економічного розвитку окремих територій</i>	3440,0	3440,0	3440,0		
6010	Утримання та ефективна експлуатація об'єктів житлово-комунального господарства	102329,3	102329,3	102329,3		
6011	<i>Експлуатація та технічне обслуговування житлового фонду</i>	79668,6	79668,6	79668,6		

Напрями фінансування		Обсяги фінансування, всього	Спеціальний фонд бюджету м.Києва			
Код типової програмної класифікації видатків та кредитування місцевого бюджету	Головний розпорядник бюджетних коштів, замовник, вид робіт		Всього	в тому числі:		
				Бюджет розвитку	Цільові фонди	Субвенція на утримання та розвиток автомобільних доріг
1	2	3	4	5	6	7
6015	Забезпечення надійної та безперебійної експлуатації ліфтів	22660,7	22660,7	22660,7		
6030	Організація благоустрою населених пунктів	168,1	168,1	168,1		
7360	Виконання інвестиційних проєктів	19510,0	19510,0	19510,0		
7363	Виконання інвестиційних проєктів в рамках здійснення заходів щодо соціально-економічного розвитку окремих територій	19510,0	19510,0	19510,0		
1010	Надання дошкільної освіти	25250,0	25250,0	25250,0		
1020	Надання загальної середньої освіти за рахунок коштів місцевого бюджету	35187,8	35187,8	35187,8		
1021	Надання загальної середньої освіти закладами загальної середньої освіти	35067,8	35067,8	35067,8		
1022	Надання загальної середньої освіти спеціальними закладами загальної середньої освіти для дітей, які потребують корекції фізичного та/або розумового розвитку	120,0	120,0	120,0		
1080	Надання спеціальної освіти мистецькими школами	1600,0	1600,0	1600,0		
3130	Реалізація державної політики у молодіжній сфері	1505,7	1505,7	1505,7		
3132	Утримання клубів для підлітків за місцем проживання	1505,7	1505,7	1505,7		
4030	Забезпечення діяльності бібліотек	600,0	600,0	600,0		
4060	Забезпечення діяльності палаців і будинків культури, клубів, центрів дозвілля та інших клубних закладів	2000,0	2000,0	2000,0		
5040	Підтримка і розвиток спортивної інфраструктури	2000,0	2000,0	2000,0		
5041	Утримання та фінансова підтримка спортивних споруд	2000,0	2000,0	2000,0		
Розділ 24						
<u>СОЛОМ'ЯНСЬКА РАЙОННА В МІСТІ КИЄВІ ДЕРЖАВНА АДМІНІСТРАЦІЯ</u>		216142,5	216142,5	216142,5		
	в т.ч. оплата заборгованості	1879,4	1879,4	1879,4		
7360	Виконання інвестиційних проєктів	3000,0	3000,0	3000,0		

Напрями фінансування		Обсяги фінансування, всього	Спеціальний фонд бюджету м.Києва			
Код типової програмної класифікації видатків та кредитування місцевого бюджету	Головний розпорядник бюджетних коштів, замовник, вид робіт		Всього	в тому числі:		
				Бюджет розвитку	Цільові фонди	Субвенція на утримання та розвиток автомобільних доріг
1	2	3	4	5	6	7
7363	<i>Виконання інвестиційних проектів в рамках здійснення заходів щодо соціально-економічного розвитку окремих територій</i>	3000,0	3000,0	3000,0		
6010	Утримання та ефективна експлуатація об'єктів житлово-комунального господарства	106096,7	106096,7	106096,7		
6011	<i>Експлуатація та технічне обслуговування житлового фонду</i>	91520,7	91520,7	91520,7		
6015	<i>Забезпечення надійної та безперебійної експлуатації ліфтів</i>	14576,0	14576,0	14576,0		
6030	Організація благоустрою населених пунктів	135,7	135,7	135,7		
7360	Виконання інвестиційних проектів	14100,0	14100,0	14100,0		
7363	<i>Виконання інвестиційних проектів в рамках здійснення заходів щодо соціально-економічного розвитку окремих територій</i>	14100,0	14100,0	14100,0		
1010	Надання дошкільної освіти	31833,2	31833,2	31833,2		
1020	Надання загальної середньої освіти за рахунок коштів місцевого бюджету	48936,9	48936,9	48936,9		
1021	<i>Надання загальної середньої освіти закладами загальної середньої освіти</i>	46551,4	46551,4	46551,4		
1022	<i>Надання загальної середньої освіти спеціальними закладами загальної середньої освіти для дітей, які потребують корекції фізичного та/або розумового розвитку</i>	1206,9	1206,9	1206,9		
1025	<i>Надання загальної середньої освіти навчально-реабілітаційними центрами для дітей з особливими освітніми потребами, зумовленими складними порушеннями розвитку</i>	1178,6	1178,6	1178,6		
1070	Надання позашкільної освіти закладами позашкільної освіти, заходи із позашкільної роботи з дітьми	10000,0	10000,0	10000,0		
0160	Керівництво і управління у відповідній сфері у містах (місті Києві), селищах, селах, об'єднаних територіальних громадах	2040,0	2040,0	2040,0		
Розділ 25						
<u>ШЕВЧЕНКІВСЬКА РАЙОННА В МІСТІ КИЄВІ ДЕРЖАВНА АДМІНІСТРАЦІЯ</u>		211928,6	211928,6	211928,6		

Напрями фінансування		Обсяги фінансування, всього	Спеціальний фонд бюджету м.Києва			
Код типової програмної класифікації видатків та кредитування місцевого бюджету	Головний розпорядник бюджетних коштів, замовник, вид робіт		Всього	в тому числі:		
				Бюджет розвитку	Цільові фонди	Субвенція на утримання та розвиток автомобільних доріг
1	2	3	4	5	6	7
7340	Проектування, реставрація та охорона пам'яток архітектури	1981,0	1981,0	1981,0		
6010	Утримання та ефективна експлуатація об'єктів житлово-комунального господарства	115885,6	115885,6	115885,6		
6011	<i>Експлуатація та технічне обслуговування житлового фонду</i>	76655,9	76655,9	76655,9		
6015	<i>Забезпечення надійної та безперебійної експлуатації ліфтів</i>	8968,9	8968,9	8968,9		
6016	<i>Впровадження засобів обліку витрат та регулювання споживання води та теплової енергії</i>	30260,8	30260,8	30260,8		
6030	Організація благоустрою населених пунктів	295,4	295,4	295,4		
7360	Виконання інвестиційних проектів	28661,0	28661,0	28661,0		
7363	<i>Виконання інвестиційних проектів в рамках здійснення заходів щодо соціально-економічного розвитку окремих територій</i>	28661,0	28661,0	28661,0		
1010	Надання дошкільної освіти	5744,9	5744,9	5744,9		
1020	Надання загальної середньої освіти за рахунок коштів місцевого бюджету	28540,7	28540,7	28540,7		
1021	<i>Надання загальної середньої освіти закладами загальної середньої освіти</i>	28540,7	28540,7	28540,7		
3100	Надання соціальних та реабілітаційних послуг громадянам похилого віку, особам з інвалідністю, дітям з інвалідністю в установах соціального обслуговування	20700,0	20700,0	20700,0		
3104	<i>Забезпечення соціальними послугами за місцем проживання громадян, які не здатні до самообслуговування у зв'язку з похилим віком, хворобою, інвалідністю</i>	20700,0	20700,0	20700,0		
3140	Оздоровлення та відпочинок дітей (крім заходів з оздоровлення дітей, що здійснюються за рахунок коштів на оздоровлення громадян, які постраждали внаслідок Чорнобильської катастрофи)	4200,0	4200,0	4200,0		
4030	Забезпечення діяльності бібліотек	1550,0	1550,0	1550,0		

Напрями фінансування		Обсяги фінансування, всього	Спеціальний фонд бюджету м. Києва			
Код типової програмної класифікації видатків та кредитування місцевого бюджету	Головний розпорядник бюджетних коштів, замовник, вид робіт		Всього	в тому числі:		
				Бюджет розвитку	Цільові фонди	Субвенція на утримання та розвиток автомобільних доріг
1	2	3	4	5	6	7
0160	Керівництво і управління у відповідній сфері у містах (місті Києві), селищах, селах, об'єднаних територіальних громадах	4370,0	4370,0	4370,0		

Київський міський голова

Віталій КЛИЧКО

ПРОГРАМА ЕКОНОМІЧНОГО І СОЦІАЛЬНОГО РОЗВИТКУ М.КИЄВА НА 2021-2023 РОКИ

РОЗПОДІЛ АСИГНУВАНЬ У 2022 РОЦІ НА ФІНАНСУВАННЯ КАПІТАЛЬНИХ ВИДАТКІВ
ЗА НАПРЯМАМИ ВИКОРИСТАННЯ БЮДЖЕТНИХ КОШТІВ

Головний розпорядник бюджетних коштів, замовник, вид робіт	Обсяги фінансування, всього	Спеціальний фонд бюджету м. Києва			
		Всього	в тому числі:		
			Бюджет розвитку	Цільові фонди	Субвенція на утримання та розвиток автомобіль- них доріг
1	2	3	4	5	6
ВСЬОГО	13154681,7	13154681,7	10990542,8	50000,0	2114138,9
- капітальні вкладення	5857026,1	5857026,1	4307026,1	50000,0	1500000,0
- капітальний ремонт	7297655,6	7297655,6	6683516,7		614138,9
<u>ТРАНСПОРТ ТА ТРАНСПОРТНА ІНФРАСТРУКТУРА, ДОРОЖНЄ ГОСПОДАРСТВО</u>	6920348,3	6920348,3	4756209,4	50000,0	2114138,9
- капітальні вкладення	3683621,3	3683621,3	2133621,3	50000,0	1500000,0
- капітальний ремонт	3236727,0	3236727,0	2622588,1		614138,9
<i>ДЕПАРТАМЕНТ ТРАНСПОРТНОЇ ІНФРАСТРУКТУРИ</i>	6878848,3	6878848,3	4714709,4	50000,0	2114138,9
- капітальні вкладення	3642121,3	3642121,3	2092121,3	50000,0	1500000,0
- капітальний ремонт	3236727,0	3236727,0	2622588,1		614138,9
КОМУНАЛЬНЕ ПІДПРИЄМСТВО "КИЇВПАСТРАНС"	249000,0	249000,0	249000,0		
- капітальні вкладення	124000,0	124000,0	124000,0		
- капітальний ремонт	125000,0	125000,0	125000,0		
КОМУНАЛЬНА КОРПОРАЦІЯ "КИЇВАВТОДОР"	2750781,4	2750781,4	2136642,5		614138,9
- капітальні вкладення	372054,4	372054,4	372054,4		
- капітальний ремонт	2378727,0	2378727,0	1764588,1		614138,9
КОМУНАЛЬНЕ ПІДПРИЄМСТВО "ДИРЕКЦІЯ БУДІВНИЦТВА ШЛЯХОВО-ТРАНСПОРТНИХ СПОРУД"	2246008,0	2246008,0	696008,0	50000,0	1500000,0
- капітальні вкладення	2246008,0	2246008,0	696008,0	50000,0	1500000,0
КОМУНАЛЬНЕ ПІДПРИЄМСТВО "КИЇВСЬКИЙ МЕТРОПОЛІТЕН"	824860,4	824860,4	824860,4		
- капітальні вкладення	774860,4	774860,4	774860,4		
- капітальний ремонт	50000,0	50000,0	50000,0		
КП "ЖИТЛОІНВЕСТБУД - УКБ"	29884,0	29884,0	29884,0		

Головний розпорядник бюджетних коштів, замовник, вид робіт	Обсяги фінансування, всього	Спеціальний фонд бюджету м.Києва			
		Всього	в тому числі:		
			Бюджет розвитку	Цільові фонди	Субвенція на утримання та розвиток автомобіль- них доріг
1	2	3	4	5	6
- капітальні вкладення	29884,0	29884,0	29884,0		
КП "КИЇВМІСЬКСВІТЛО"	702314,5	702314,5	702314,5		
- капітальні вкладення	32314,5	32314,5	32314,5		
- капітальний ремонт	670000,0	670000,0	670000,0		
КОМУНАЛЬНЕ ПІДПРИЄМСТВО "ЦЕНТР ОРГАНІЗАЦІЇ ДОРОЖНЬОГО РУХУ"	76000,0	76000,0	76000,0		
- капітальні вкладення	63000,0	63000,0	63000,0		
- капітальний ремонт	13000,0	13000,0	13000,0		
УПРАВЛІННЯ ЕКОЛОГІЇ ТА ПРИРОДНИХ РЕСУРСІВ	15000,0	15000,0	15000,0		
- капітальні вкладення	15000,0	15000,0	15000,0		
КП "ПЛЕСО"	15000,0	15000,0	15000,0		
- капітальні вкладення	15000,0	15000,0	15000,0		
ДЕСНЯНСЬКА РАЙОННА В МІСТІ КИЄВІ ДЕРЖАВНА АДМІНІСТРАЦІЯ	500,0	500,0	500,0		
- капітальні вкладення	500,0	500,0	500,0		
ОБОЛОНСЬКА РАЙОННА В МІСТІ КИЄВІ ДЕРЖАВНА АДМІНІСТРАЦІЯ	16000,0	16000,0	16000,0		
- капітальні вкладення	16000,0	16000,0	16000,0		
ПОДІЛЬСЬКА РАЙОННА В МІСТІ КИЄВІ ДЕРЖАВНА АДМІНІСТРАЦІЯ	10000,0	10000,0	10000,0		
- капітальні вкладення	10000,0	10000,0	10000,0		
ЖИТЛОВО-КОМУНАЛЬНЕ ГОСПОДАРСТВО	3384485,5	3384485,5	3384485,5		
- капітальні вкладення	883511,9	883511,9	883511,9		
- капітальний ремонт	2500973,6	2500973,6	2500973,6		
ДЕПАРТАМЕНТ ЖИТЛОВО-КОМУНАЛЬНОЇ ІНФРАСТРУКТУРИ	1036566,0	1036566,0	1036566,0		
- капітальні вкладення	538723,0	538723,0	538723,0		
- капітальний ремонт	497843,0	497843,0	497843,0		
ПРАТ "АК "КИЇВВОДОКАНАЛ"	99000,0	99000,0	99000,0		
- капітальні вкладення	95000,0	95000,0	95000,0		
- капітальний ремонт	4000,0	4000,0	4000,0		
ПРАТ "КИЇВСПЕЦТРАНС"	60400,0	60400,0	60400,0		

Головний розпорядник бюджетних коштів, замовник, вид робіт	Обсяги фінансування, всього	Спеціальний фонд бюджету м.Києва			
		Всього	в тому числі:		
			Бюджет розвитку	Цільові фонди	Субвенція на утримання та розвиток автомобіль- них доріг
1	2	3	4	5	6
- капітальні вкладення	60400,0	60400,0	60400,0		
КП "КИЇВЖИТЛОСПЕЦЕКСПЛУАТАЦІЯ"	41300,0	41300,0	41300,0		
- капітальні вкладення	30000,0	30000,0	30000,0		
- капітальний ремонт	11300,0	11300,0	11300,0		
КП "СПЕЦЖИТЛОФОНД"	57144,9	57144,9	57144,9		
- капітальні вкладення	57144,9	57144,9	57144,9		
РС СКП КИЇВСЬКИЙ КРЕМАТОРІЙ	7943,0	7943,0	7943,0		
- капітальні вкладення	800,0	800,0	800,0		
- капітальний ремонт	7143,0	7143,0	7143,0		
РС СКП СПЕЦКОМБІНАТ ПКПО	7900,0	7900,0	7900,0		
- капітальний ремонт	7900,0	7900,0	7900,0		
ДЕРЖАВНИЙ ІСТОРИКО-МЕМОРІАЛЬНИЙ ЛУК'ЯНІВСЬКИЙ ЗАПОВІДНИК	6000,0	6000,0	6000,0		
- капітальні вкладення	5000,0	5000,0	5000,0		
- капітальний ремонт	1000,0	1000,0	1000,0		
ДЕПАРТАМЕНТ ЖИТЛОВО-КОМУНАЛЬНОЇ ІНФРАСТРУКТУРИ	12361,6	12361,6	12361,6		
- капітальні вкладення	12361,6	12361,6	12361,6		
КП "ВОДНО-ІНФОРМАЦІЙНИЙ ЦЕНТР"	1500,0	1500,0	1500,0		
- капітальний ремонт	1500,0	1500,0	1500,0		
КП "ГРУПА ВПРОВАДЖЕННЯ ПРОЕКТУ З ЕНЕРГОЗБЕРЕЖЕННЯ В АДМІНІСТРАТИВНИХ І ГРОМАДСЬКИХ БУДІВЛЯХ М.КИЄВА"	195682,5	195682,5	195682,5		
- капітальні вкладення	18728,4	18728,4	18728,4		
- капітальний ремонт	176954,1	176954,1	176954,1		
КП "КИЇВБУДРЕКОНСТРУКЦІЯ"	228200,0	228200,0	228200,0		
- капітальні вкладення	228200,0	228200,0	228200,0		
СВКП "КИЇВВОДФОНД"	8088,1	8088,1	8088,1		
- капітальні вкладення	4588,1	4588,1	4588,1		
- капітальний ремонт	3500,0	3500,0	3500,0		
КП "КИЇВКОМУНСЕРВІС"	6500,0	6500,0	6500,0		
- капітальні вкладення	6500,0	6500,0	6500,0		

Головний розпорядник бюджетних коштів, замовник, вид робіт	Обсяги фінансування, всього	Спеціальний фонд бюджету м.Києва			
		Всього	в тому числі:		
			Бюджет розвитку	Цільові фонди	Субвенція на утримання та розвиток автомобіль- них доріг
1	2	3	4	5	6
КП "КИЇВТЕПЛОЕНЕРГО"	304545,9	304545,9	304545,9		
- капітальні вкладення	20000,0	20000,0	20000,0		
- капітальний ремонт	284545,9	284545,9	284545,9		
ДЕПАРТАМЕНТ БУДІВНИЦТВА ТА ЖИТЛОВОГО ЗАБЕЗПЕЧЕННЯ	151500,0	151500,0	151500,0		
- капітальні вкладення	151500,0	151500,0	151500,0		
ДЕПАРТАМЕНТ БУДІВНИЦТВА ТА ЖИТЛОВОГО ЗАБЕЗПЕЧЕННЯ	80000,0	80000,0	80000,0		
- капітальні вкладення	80000,0	80000,0	80000,0		
КП "СПЕЦЖИТЛОФОНД"	35500,0	35500,0	35500,0		
- капітальні вкладення	35500,0	35500,0	35500,0		
КП "ЖИТЛОІНВЕСТБУД - УКБ"	36000,0	36000,0	36000,0		
- капітальні вкладення	36000,0	36000,0	36000,0		
ДЕПАРТАМЕНТ МІСЬКОГО БЛАГОУСТРОЮ	31249,0	31249,0	31249,0		
- капітальні вкладення	30893,7	30893,7	30893,7		
- капітальний ремонт	355,3	355,3	355,3		
КП "КИЇВСЬКА МІСЬКА ЛІКАРНЯ ВЕТЕРИНАРНОЇ МЕДИЦИНИ"	31249,0	31249,0	31249,0		
- капітальні вкладення	30893,7	30893,7	30893,7		
- капітальний ремонт	355,3	355,3	355,3		
УПРАВЛІННЯ ЕКОЛОГІЇ ТА ПРИРОДНИХ РЕСУРСІВ	698045,5	698045,5	698045,5		
- капітальні вкладення	124366,5	124366,5	124366,5		
- капітальний ремонт	573679,0	573679,0	573679,0		
КОМУНАЛЬНЕ ОБ'ЄДНАННЯ "КИЇВЗЕЛЕНБУД"	382642,0	382642,0	382642,0		
- капітальні вкладення	35853,8	35853,8	35853,8		
- капітальний ремонт	346788,2	346788,2	346788,2		
КП "ПЛЕСО"	289903,5	289903,5	289903,5		
- капітальні вкладення	63012,7	63012,7	63012,7		
- капітальний ремонт	226890,8	226890,8	226890,8		
КП "КИЇВБУДРЕКОНСТРУКЦІЯ"	10500,0	10500,0	10500,0		
- капітальні вкладення	10500,0	10500,0	10500,0		

Головний розпорядник бюджетних коштів, замовник, вид робіт	Обсяги фінансування, всього	Спеціальний фонд бюджету м. Києва			
		Всього	в тому числі:		
			Бюджет розвитку	Цільові фонди	Субвенція на утримання та розвиток автомобіль- них доріг
1	2	3	4	5	6
КП "КИЇВСЬКИЙ ЦЕНТР РОЗВИТКУ МІСЬКОГО СЕРЕДОВИЩА"	15000,0	15000,0	15000,0		
- капітальні вкладення	15000,0	15000,0	15000,0		
ДЕПАРТАМЕНТ МУНІЦИПАЛЬНОЇ БЕЗПЕКИ	14096,9	14096,9	14096,9		
- капітальний ремонт	14096,9	14096,9	14096,9		
ГОЛОСІЇВСЬКА РАЙОННА В МІСТІ КИЄВІ ДЕРЖАВНА АДМІНІСТРАЦІЯ	112204,0	112204,0	112204,0		
- капітальний ремонт	112204,0	112204,0	112204,0		
ДАРНИЦЬКА РАЙОННА В МІСТІ КИЄВІ ДЕРЖАВНА АДМІНІСТРАЦІЯ	176759,1	176759,1	176759,1		
- капітальний ремонт	176759,1	176759,1	176759,1		
ДЕСНЯНСЬКА РАЙОННА В МІСТІ КИЄВІ ДЕРЖАВНА АДМІНІСТРАЦІЯ	177541,6	177541,6	177541,6		
- капітальні вкладення	5000,0	5000,0	5000,0		
- капітальний ремонт	172541,6	172541,6	172541,6		
ДНІПРОВСЬКА РАЙОННА В МІСТІ КИЄВІ ДЕРЖАВНА АДМІНІСТРАЦІЯ	184272,2	184272,2	184272,2		
- капітальний ремонт	184272,2	184272,2	184272,2		
ОБОЛОНСЬКА РАЙОННА В МІСТІ КИЄВІ ДЕРЖАВНА АДМІНІСТРАЦІЯ	161057,8	161057,8	161057,8		
- капітальний ремонт	161057,8	161057,8	161057,8		
ПЕЧЕРСЬКА РАЙОННА В МІСТІ КИЄВІ ДЕРЖАВНА АДМІНІСТРАЦІЯ	72138,6	72138,6	72138,6		
- капітальні вкладення	5000,0	5000,0	5000,0		
- капітальний ремонт	67138,6	67138,6	67138,6		
ПОДІЛЬСЬКА РАЙОННА В МІСТІ КИЄВІ ДЕРЖАВНА АДМІНІСТРАЦІЯ	111073,8	111073,8	111073,8		
- капітальний ремонт	111073,8	111073,8	111073,8		
СВЯТОШИНСЬКА РАЙОННА В МІСТІ КИЄВІ ДЕРЖАВНА АДМІНІСТРАЦІЯ	145013,7	145013,7	145013,7		
- капітальний ремонт	145013,7	145013,7	145013,7		
СОЛОМ'ЯНСЬКА РАЙОННА В МІСТІ КИЄВІ ДЕРЖАВНА АДМІНІСТРАЦІЯ	177633,2	177633,2	177633,2		
- капітальні вкладення	20000,0	20000,0	20000,0		
- капітальний ремонт	157633,2	157633,2	157633,2		

Головний розпорядник бюджетних коштів, замовник, вид робіт	Обсяги фінансування, всього	Спеціальний фонд бюджету м.Києва			
		Всього	в тому числі:		
			Бюджет розвитку	Цільові фонди	Субвенція на утримання та розвиток автомобіль- них доріг
1	2	3	4	5	6

**ШЕВЧЕНКІВСЬКА РАЙОННА В МІСТІ КИЄВІ ДЕРЖАВНА
АДМІНІСТРАЦІЯ**

135334,1 135334,1 135334,1

- капітальні вкладення 8028,7 8028,7 8028,7

- капітальний ремонт 127305,4 127305,4 127305,4

ОХОРОНА НАВКОЛИШНЬОГО СЕРЕДОВИЩА

41000,0 41000,0 41000,0

- капітальні вкладення 41000,0 41000,0 41000,0

УПРАВЛІННЯ ЕКОЛОГІЇ ТА ПРИРОДНИХ РЕСУРСІВ

41000,0 41000,0 41000,0

- капітальні вкладення 41000,0 41000,0 41000,0

КП "ПЛЕСО" 31000,0 31000,0 31000,0

- капітальні вкладення 31000,0 31000,0 31000,0

КП "КИЇВБУДРЕКОНСТРУКЦІЯ" 10000,0 10000,0 10000,0

- капітальні вкладення 10000,0 10000,0 10000,0

ОСВІТА

1642104,3 1642104,3 1642104,3

- капітальні вкладення 734323,1 734323,1 734323,1

- капітальний ремонт 907781,2 907781,2 907781,2

ДЕПАРТАМЕНТ КУЛЬТУРИ

19631,0 19631,0 19631,0

- капітальний ремонт 19631,0 19631,0 19631,0

ДЕПАРТАМЕНТ ОСВІТИ І НАУКИ

388640,1 388640,1 388640,1

- капітальні вкладення 311256,3 311256,3 311256,3

- капітальний ремонт 77383,8 77383,8 77383,8

КП "СПЕЦЖИТЛОФОНД" 35000,5 35000,5 35000,5

- капітальні вкладення 35000,5 35000,5 35000,5

КП "ЖИТЛОІНВЕСТБУД - УКБ" 174000,0 174000,0 174000,0

- капітальні вкладення 174000,0 174000,0 174000,0

КП "ГРУПА ВПРОВАДЖЕННЯ ПРОЕКТУ З
ЕНЕРГОЗБЕРЕЖЕННЯ В АДМІНІСТРАТИВНИХ І
ГРОМАДСЬКИХ БУДІВЛЯХ М.КИЄВА" 65255,8 65255,8 65255,8

- капітальні вкладення 65255,8 65255,8 65255,8

ДЕПАРТАМЕНТ ОСВІТИ І НАУКИ 114383,8 114383,8 114383,8

- капітальні вкладення 37000,0 37000,0 37000,0

- капітальний ремонт 77383,8 77383,8 77383,8

Головний розпорядник бюджетних коштів, замовник, вид робіт	Обсяги фінансування, всього	Спеціальний фонд бюджету м.Києва			
		Всього	в тому числі:		
			Бюджет розвитку	Цільові фонди	Субвенція на утримання та розвиток автомобіль- них доріг
1	2	3	4	5	6

ГОЛОСІЇВСЬКА РАЙОННА В МІСТІ КИЄВІ ДЕРЖАВНА АДМІНІСТРАЦІЯ	140410,4	140410,4	140410,4		
- капітальні вкладення	40812,6	40812,6	40812,6		
- капітальний ремонт	99597,8	99597,8	99597,8		
ДАРНИЦЬКА РАЙОННА В МІСТІ КИЄВІ ДЕРЖАВНА АДМІНІСТРАЦІЯ	242199,0	242199,0	242199,0		
- капітальні вкладення	86036,8	86036,8	86036,8		
- капітальний ремонт	156162,2	156162,2	156162,2		
ДЕСНЯНСЬКА РАЙОННА В МІСТІ КИЄВІ ДЕРЖАВНА АДМІНІСТРАЦІЯ	133437,8	133437,8	133437,8		
- капітальні вкладення	65000,0	65000,0	65000,0		
- капітальний ремонт	68437,8	68437,8	68437,8		
ДНІПРОВСЬКА РАЙОННА В МІСТІ КИЄВІ ДЕРЖАВНА АДМІНІСТРАЦІЯ	128987,3	128987,3	128987,3		
- капітальний ремонт	128987,3	128987,3	128987,3		
ОБОЛОНСЬКА РАЙОННА В МІСТІ КИЄВІ ДЕРЖАВНА АДМІНІСТРАЦІЯ	79460,5	79460,5	79460,5		
- капітальні вкладення	27000,0	27000,0	27000,0		
- капітальний ремонт	52460,5	52460,5	52460,5		
ПЕЧЕРСЬКА РАЙОННА В МІСТІ КИЄВІ ДЕРЖАВНА АДМІНІСТРАЦІЯ	87744,1	87744,1	87744,1		
- капітальні вкладення	30000,0	30000,0	30000,0		
- капітальний ремонт	57744,1	57744,1	57744,1		
ПОДІЛЬСЬКА РАЙОННА В МІСТІ КИЄВІ ДЕРЖАВНА АДМІНІСТРАЦІЯ	67390,6	67390,6	67390,6		
- капітальні вкладення	31619,9	31619,9	31619,9		
- капітальний ремонт	35770,7	35770,7	35770,7		
СВЯТОШИНСЬКА РАЙОННА В МІСТІ КИЄВІ ДЕРЖАВНА АДМІНІСТРАЦІЯ	83118,2	83118,2	83118,2		
- капітальні вкладення	10000,0	10000,0	10000,0		
- капітальний ремонт	73118,2	73118,2	73118,2		
СОЛОМ'ЯНСЬКА РАЙОННА В МІСТІ КИЄВІ ДЕРЖАВНА АДМІНІСТРАЦІЯ	211127,8	211127,8	211127,8		
- капітальні вкладення	132597,5	132597,5	132597,5		

Головний розпорядник бюджетних коштів, замовник, вид робіт	Обсяги фінансування, всього	Спеціальний фонд бюджету м.Києва			
		Всього	в тому числі:		
			Бюджет розвитку	Цільові фонди	Субвенція на утримання та розвиток автомобіль- них доріг
1	2	3	4	5	6
- капітальний ремонт	78530,3	78530,3	78530,3		
ШЕВЧЕНКІВСЬКА РАЙОННА В МІСТІ КИЄВІ ДЕРЖАВНА АДМІНІСТРАЦІЯ	59957,5	59957,5	59957,5		
- капітальний ремонт	59957,5	59957,5	59957,5		
<u>ОХОРОНА ЗДОРОВ'Я</u>	481784,0	481784,0	481784,0		
- капітальні вкладення	220136,2	220136,2	220136,2		
- капітальний ремонт	261647,8	261647,8	261647,8		
ДЕПАРТАМЕНТ ОХОРОНИ ЗДОРОВ'Я	472601,5	472601,5	472601,5		
- капітальні вкладення	210953,7	210953,7	210953,7		
- капітальний ремонт	261647,8	261647,8	261647,8		
ДЕПАРТАМЕНТ ОХОРОНИ ЗДОРОВ'Я	261647,8	261647,8	261647,8		
- капітальний ремонт	261647,8	261647,8	261647,8		
КП "ЖИТЛОІНВЕСТБУД - УКБ"	54500,0	54500,0	54500,0		
- капітальні вкладення	54500,0	54500,0	54500,0		
КОМУНАЛЬНЕ ПІДПРИЄМСТВО "ІНЖЕНЕРНИЙ ЦЕНТР"	110953,7	110953,7	110953,7		
- капітальні вкладення	110953,7	110953,7	110953,7		
ОЛЕКСАНДРІВСЬКА КЛІНІЧНА ЛІКАРНЯ М. КИЄВА	40000,0	40000,0	40000,0		
- капітальні вкладення	40000,0	40000,0	40000,0		
КОМУНАЛЬНЕ НЕКОМЕРЦІЙНЕ ПІДПРИЄМСТВО "ЦЕНТР ПЕРВИННОЇ МЕДИКО-САНИТАРНОЇ ДОПОМОГИ № 2" ОБОЛОНСЬКОГО РАЙОНУ М. КИЄВА	1500,0	1500,0	1500,0		
- капітальні вкладення	1500,0	1500,0	1500,0		
КНП "КИЇВСЬКА МІСЬКА ДИТЯЧА КЛІНІЧНА ЛІКАРНЯ №2"	4000,0	4000,0	4000,0		
- капітальні вкладення	4000,0	4000,0	4000,0		
АПАРАТ ВИКОНАВЧОГО ОРГАНУ КИЇВСЬКОЇ МІСЬКОЇ РАДИ (КИЇВСЬКОЇ МІСЬКОЇ ДЕРЖАВНОЇ АДМІНІСТРАЦІЇ)	8382,5	8382,5	8382,5		
- капітальні вкладення	8382,5	8382,5	8382,5		
КО "КИЇВМЕДСПЕЦТРАНС"	8382,5	8382,5	8382,5		
- капітальні вкладення	8382,5	8382,5	8382,5		

Головний розпорядник бюджетних коштів, замовник, вид робіт	Обсяги фінансування, всього	Спеціальний фонд бюджету м.Києва			
		Всього	в тому числі:		
			Бюджет розвитку	Цільові фонди	Субвенція на утримання та розвиток автомобіль- них доріг
1	2	3	4	5	6
ДЕСНЯНСЬКА РАЙОННА В МІСТІ КИЄВІ ДЕРЖАВНА АДМІНІСТРАЦІЯ	800,0	800,0	800,0		
- капітальні вкладення	800,0	800,0	800,0		
<u>СОЦІАЛЬНИЙ ЗАХИСТ ТА СОЦІАЛЬНЕ ЗАБЕЗПЕЧЕННЯ</u>	199508,2	199508,2	199508,2		
- капітальні вкладення	101114,7	101114,7	101114,7		
- капітальний ремонт	98393,5	98393,5	98393,5		
ДЕПАРТАМЕНТ МОЛОДІ ТА СПОРТУ	10000,0	10000,0	10000,0		
- капітальний ремонт	10000,0	10000,0	10000,0		
ДЕПАРТАМЕНТ СОЦІАЛЬНОЇ ПОЛІТИКИ	59197,2	59197,2	59197,2		
- капітальні вкладення	12000,0	12000,0	12000,0		
- капітальний ремонт	47197,2	47197,2	47197,2		
ДАРНИЦЬКА РАЙОННА В МІСТІ КИЄВІ ДЕРЖАВНА АДМІНІСТРАЦІЯ	5000,0	5000,0	5000,0		
- капітальні вкладення	5000,0	5000,0	5000,0		
ДЕСНЯНСЬКА РАЙОННА В МІСТІ КИЄВІ ДЕРЖАВНА АДМІНІСТРАЦІЯ	34114,7	34114,7	34114,7		
- капітальні вкладення	34114,7	34114,7	34114,7		
ДНІПРОВСЬКА РАЙОННА В МІСТІ КИЄВІ ДЕРЖАВНА АДМІНІСТРАЦІЯ	5500,0	5500,0	5500,0		
- капітальний ремонт	5500,0	5500,0	5500,0		
ОБОЛОНСЬКА РАЙОННА В МІСТІ КИЄВІ ДЕРЖАВНА АДМІНІСТРАЦІЯ	700,0	700,0	700,0		
- капітальний ремонт	700,0	700,0	700,0		
ПЕЧЕРСЬКА РАЙОННА В МІСТІ КИЄВІ ДЕРЖАВНА АДМІНІСТРАЦІЯ	2398,7	2398,7	2398,7		
- капітальний ремонт	2398,7	2398,7	2398,7		
ПОДІЛЬСЬКА РАЙОННА В МІСТІ КИЄВІ ДЕРЖАВНА АДМІНІСТРАЦІЯ	40000,0	40000,0	40000,0		
- капітальні вкладення	40000,0	40000,0	40000,0		
СВЯТОШИНСЬКА РАЙОННА В МІСТІ КИЄВІ ДЕРЖАВНА АДМІНІСТРАЦІЯ	7000,0	7000,0	7000,0		
- капітальні вкладення	7000,0	7000,0	7000,0		
СОЛОМ'ЯНСЬКА РАЙОННА В МІСТІ КИЄВІ ДЕРЖАВНА АДМІНІСТРАЦІЯ	3000,0	3000,0	3000,0		

Головний розпорядник бюджетних коштів, замовник, вид робіт	Обсяги фінансування, всього	Спеціальний фонд бюджету м.Києва			
		Всього	в тому числі:		
			Бюджет розвитку	Цільові фонди	Субвенція на утримання та розвиток автомобіль- них доріг
1	2	3	4	5	6
- капітальні вкладення	3000,0	3000,0	3000,0		
ШЕВЧЕНКІВСЬКА РАЙОННА В МІСТІ КИЄВІ ДЕРЖАВНА АДМІНІСТРАЦІЯ	32597,6	32597,6	32597,6		
- капітальний ремонт	32597,6	32597,6	32597,6		
<u>КУЛЬТУРА І МИСТЕЦТВО</u>	249077,6	249077,6	249077,6		
- капітальні вкладення	91000,0	91000,0	91000,0		
- капітальний ремонт	158077,6	158077,6	158077,6		
ДЕПАРТАМЕНТ КУЛЬТУРИ	201290,6	201290,6	201290,6		
- капітальні вкладення	91000,0	91000,0	91000,0		
- капітальний ремонт	110290,6	110290,6	110290,6		
КП "ЖИТЛОІНВЕСТБУД - УКБ"	70000,0	70000,0	70000,0		
- капітальні вкладення	70000,0	70000,0	70000,0		
ДЕПАРТАМЕНТ КУЛЬТУРИ	110290,6	110290,6	110290,6		
- капітальний ремонт	110290,6	110290,6	110290,6		
ТЕАТРАЛЬНО-ВИДОВИЩНИЙ ЗАКЛАД КУЛЬТУРИ "КИЇВСЬКИЙ НАЦІОНАЛЬНИЙ АКАДЕМІЧНИЙ ТЕАТР ОПЕРЕТИ"	21000,0	21000,0	21000,0		
- капітальні вкладення	21000,0	21000,0	21000,0		
ДЕПАРТАМЕНТ ОХОРОНИ КУЛЬТУРНОЇ СПАДЩИНИ	34600,0	34600,0	34600,0		
- капітальний ремонт	34600,0	34600,0	34600,0		
ГОЛОСІЇВСЬКА РАЙОННА В МІСТІ КИЄВІ ДЕРЖАВНА АДМІНІСТРАЦІЯ	5000,0	5000,0	5000,0		
- капітальний ремонт	5000,0	5000,0	5000,0		
ДАРНИЦЬКА РАЙОННА В МІСТІ КИЄВІ ДЕРЖАВНА АДМІНІСТРАЦІЯ	1100,0	1100,0	1100,0		
- капітальний ремонт	1100,0	1100,0	1100,0		
ДНІПРОВСЬКА РАЙОННА В МІСТІ КИЄВІ ДЕРЖАВНА АДМІНІСТРАЦІЯ	500,0	500,0	500,0		
- капітальний ремонт	500,0	500,0	500,0		
ОБОЛОНСЬКА РАЙОННА В МІСТІ КИЄВІ ДЕРЖАВНА АДМІНІСТРАЦІЯ	1500,0	1500,0	1500,0		
- капітальний ремонт	1500,0	1500,0	1500,0		

Головний розпорядник бюджетних коштів, замовник, вид робіт	Обсяги фінансування, всього	Спеціальний фонд бюджету м.Києва			
		Всього	в тому числі:		
			Бюджет розвитку	Цільові фонди	Субвенція на утримання та розвиток автомобіль- них доріг
1	2	3	4	5	6
ПЕЧЕРСЬКА РАЙОННА В МІСТІ КИЄВІ ДЕРЖАВНА АДМІНІСТРАЦІЯ	3087,0	3087,0	3087,0		
- капітальний ремонт	3087,0	3087,0	3087,0		
ШЕВЧЕНКІВСЬКА РАЙОННА В МІСТІ КИЄВІ ДЕРЖАВНА АДМІНІСТРАЦІЯ	2000,0	2000,0	2000,0		
- капітальний ремонт	2000,0	2000,0	2000,0		
<u>ФІЗИЧНА КУЛЬТУРА І СПОРТ</u>	146702,3	146702,3	146702,3		
- капітальні вкладення	66500,0	66500,0	66500,0		
- капітальний ремонт	80202,3	80202,3	80202,3		
ДЕПАРТАМЕНТ МОЛОДІ ТА СПОРТУ	86500,0	86500,0	86500,0		
- капітальні вкладення	36500,0	36500,0	36500,0		
- капітальний ремонт	50000,0	50000,0	50000,0		
ДЕПАРТАМЕНТ МОЛОДІ ТА СПОРТУ	50000,0	50000,0	50000,0		
- капітальний ремонт	50000,0	50000,0	50000,0		
КОМУНАЛЬНЕ ПІДПРИЄМСТВО "СПОРТИВНИЙ КОМПЛЕКС"	36500,0	36500,0	36500,0		
- капітальні вкладення	36500,0	36500,0	36500,0		
ДЕСНЯНСЬКА РАЙОННА В МІСТІ КИЄВІ ДЕРЖАВНА АДМІНІСТРАЦІЯ	23100,0	23100,0	23100,0		
- капітальний ремонт	23100,0	23100,0	23100,0		
СВЯТОШИНСЬКА РАЙОННА В МІСТІ КИЄВІ ДЕРЖАВНА АДМІНІСТРАЦІЯ	1102,3	1102,3	1102,3		
- капітальний ремонт	1102,3	1102,3	1102,3		
ШЕВЧЕНКІВСЬКА РАЙОННА В МІСТІ КИЄВІ ДЕРЖАВНА АДМІНІСТРАЦІЯ	36000,0	36000,0	36000,0		
- капітальні вкладення	30000,0	30000,0	30000,0		
- капітальний ремонт	6000,0	6000,0	6000,0		
<u>ЗВ'ЯЗОК, ТЕЛЕКОМУНІКАЦІЇ ТА ІНФОРМАТИКА</u>	2685,0	2685,0	2685,0		
- капітальний ремонт	2685,0	2685,0	2685,0		
ДЕПАРТАМЕНТ СУСПІЛЬНИХ КОМУНІКАЦІЙ	2685,0	2685,0	2685,0		
- капітальний ремонт	2685,0	2685,0	2685,0		
КП "ЦЕНТР ПУБЛІЧНОЇ КОМУНІКАЦІЇ ТА ІНФОРМАЦІЇ"	2685,0	2685,0	2685,0		

Головний розпорядник бюджетних коштів, замовник, вид робіт	Обсяги фінансування, всього	Спеціальний фонд бюджету м.Києва			
		Всього	в тому числі:		
			Бюджет розвитку	Цільові фонди	Субвенція на утримання та розвиток автомобіль- них доріг
1	2	3	4	5	6
- капітальний ремонт	2685,0	2685,0	2685,0		
<u>ДЕРЖАВНЕ УПРАВЛІННЯ</u>	52486,6	52486,6	52486,6		
- капітальні вкладення	10818,9	10818,9	10818,9		
- капітальний ремонт	41667,7	41667,7	41667,7		
ДЕПАРТАМЕНТ МІСЬКОГО БЛАГОУСТРОЮ	5000,0	5000,0	5000,0		
- капітальні вкладення	5000,0	5000,0	5000,0		
ГОЛОСІЇВСЬКА РАЙОННА В МІСТІ КИЄВІ ДЕРЖАВНА АДМІНІСТРАЦІЯ	5700,0	5700,0	5700,0		
- капітальний ремонт	5700,0	5700,0	5700,0		
ДЕСНЯНСЬКА РАЙОННА В МІСТІ КИЄВІ ДЕРЖАВНА АДМІНІСТРАЦІЯ	12818,9	12818,9	12818,9		
- капітальні вкладення	2818,9	2818,9	2818,9		
- капітальний ремонт	10000,0	10000,0	10000,0		
ДНІПРОВСЬКА РАЙОННА В МІСТІ КИЄВІ ДЕРЖАВНА АДМІНІСТРАЦІЯ	23000,0	23000,0	23000,0		
- капітальні вкладення	3000,0	3000,0	3000,0		
- капітальний ремонт	20000,0	20000,0	20000,0		
ОБОЛОНСЬКА РАЙОННА В МІСТІ КИЄВІ ДЕРЖАВНА АДМІНІСТРАЦІЯ	467,7	467,7	467,7		
- капітальний ремонт	467,7	467,7	467,7		
ПОДІЛЬСЬКА РАЙОННА В МІСТІ КИЄВІ ДЕРЖАВНА АДМІНІСТРАЦІЯ	3500,0	3500,0	3500,0		
- капітальний ремонт	3500,0	3500,0	3500,0		
СОЛОМ'ЯНСЬКА РАЙОННА В МІСТІ КИЄВІ ДЕРЖАВНА АДМІНІСТРАЦІЯ	2000,0	2000,0	2000,0		
- капітальний ремонт	2000,0	2000,0	2000,0		
<u>БУДІВНИЦТВО І РЕГІОНАЛЬНИЙ РОЗВИТОК</u>	34500,0	34500,0	34500,0		
- капітальні вкладення	25000,0	25000,0	25000,0		
- капітальний ремонт	9500,0	9500,0	9500,0		
ДЕПАРТАМЕНТ КОМУНАЛЬНОЇ ВЛАСНОСТІ М.КИЄВА	9500,0	9500,0	9500,0		
- капітальний ремонт	9500,0	9500,0	9500,0		
КП "КИЇВЖИТЛОСПЕЦЕКСПЛУАТАЦІЯ"	9500,0	9500,0	9500,0		

Головний розпорядник бюджетних коштів, замовник, вид робіт	Обсяги фінансування, всього	Спеціальний фонд бюджету м.Києва			
		Всього	в тому числі:		
			Бюджет розвитку	Цільові фонди	Субвенція на утримання та розвиток автомобіль- них доріг
1	2	3	4	5	6

- капітальний ремонт

9500,0

9500,0

9500,0

ДЕПАРТАМЕНТ МІСТОБУДУВАННЯ ТА АРХІТЕКТУРИ

25000,0

25000,0

25000,0

- капітальні вкладення

25000,0

25000,0

25000,0

Київський міський голова

Віталій КЛИЧКО

ПРОГРАМА ЕКОНОМІЧНОГО І СОЦІАЛЬНОГО РОЗВИТКУ М.КИЄВА НА 2021-2023 РОКИ

РОЗПОДІЛ АСИГНУВАНЬ У 2022 РОЦІ НА ФІНАНСУВАННЯ КАПІТАЛЬНИХ ВИДАТКІВ
ЗА РАХУНОК БЮДЖЕТНИХ КОШТІВ

ПО ГОЛОВНИХ РОЗПОРЯДНИКАХ БЮДЖЕТНИХ КОШТІВ
(зведена)

Головний розпорядник бюджетних коштів, замовник, вид робіт	Обсяги фінансування, всього	Спеціальний фонд бюджету м.Києва			
		Всього	в тому числі:		
			Бюджет розвитку	Цільові фонди	Субвенція на утримання та розвиток автомобіль- них доріг
1	2	3	4	5	6
ВСЬОГО	13154681,7	13154681,7	10990542,8	50000,0	2114138,9
- капітальні вкладення	5857026,1	5857026,1	4307026,1	50000,0	1500000,0
- капітальний ремонт	7297655,6	7297655,6	6683516,7		614138,9
ДЕПАРТАМЕНТ ТРАНСПОРТНОЇ ІНФРАСТРУКТУРИ	6878848,3	6878848,3	4714709,4	50000,0	2114138,9
- капітальні вкладення	3642121,3	3642121,3	2092121,3	50000,0	1500000,0
- капітальний ремонт	3236727,0	3236727,0	2622588,1		614138,9
КОМУНАЛЬНЕ ПІДПРИЄМСТВО "КИЇВПАСТРАНС"	249000,0	249000,0	249000,0		
- капітальні вкладення	124000,0	124000,0	124000,0		
- капітальний ремонт	125000,0	125000,0	125000,0		
КОМУНАЛЬНА КОРПОРАЦІЯ "КИЇВАВТОДОР"	2750781,4	2750781,4	2136642,5		614138,9
- капітальні вкладення	372054,4	372054,4	372054,4		
- капітальний ремонт	2378727,0	2378727,0	1764588,1		614138,9
КОМУНАЛЬНЕ ПІДПРИЄМСТВО "ДИРЕКЦІЯ БУДІВНИЦТВА ШЛЯХОВО-ТРАНСПОРТНИХ СПОРУД"	2246008,0	2246008,0	696008,0	50000,0	1500000,0
- капітальні вкладення	2246008,0	2246008,0	696008,0	50000,0	1500000,0
КОМУНАЛЬНЕ ПІДПРИЄМСТВО "КИЇВСЬКИЙ МЕТРОПОЛІТЕН"	824860,4	824860,4	824860,4		
- капітальні вкладення	774860,4	774860,4	774860,4		
- капітальний ремонт	50000,0	50000,0	50000,0		
КП "ЖИТЛОІНВЕСТБУД - УКБ"	29884,0	29884,0	29884,0		
- капітальні вкладення	29884,0	29884,0	29884,0		
КП "КИЇВМІСЬКСВІТЛО"	702314,5	702314,5	702314,5		

Головний розпорядник бюджетних коштів, замовник, вид робіт	Обсяги фінансування, всього	Спеціальний фонд бюджету м.Києва			
		Всього	в тому числі:		
			Бюджет розвитку	Цільові фонди	Субвенція на утримання та розвиток автомобільних доріг
1	2	3	4	5	6
- капітальні вкладення	32314,5	32314,5	32314,5		
- капітальний ремонт	670000,0	670000,0	670000,0		
КОМУНАЛЬНЕ ПІДПРИЄМСТВО "ЦЕНТР ОРГАНІЗАЦІЇ ДОРОЖНЬОГО РУХУ"	76000,0	76000,0	76000,0		
- капітальні вкладення	63000,0	63000,0	63000,0		
- капітальний ремонт	13000,0	13000,0	13000,0		
<u>ДЕПАРТАМЕНТ ЖИТЛОВО-КОМУНАЛЬНОЇ ІНФРАСТРУКТУРИ</u>	1036566,0	1036566,0	1036566,0		
- капітальні вкладення	538723,0	538723,0	538723,0		
- капітальний ремонт	497843,0	497843,0	497843,0		
ПРАТ "АК "КИЇВВОДОКАНАЛ"	99000,0	99000,0	99000,0		
- капітальні вкладення	95000,0	95000,0	95000,0		
- капітальний ремонт	4000,0	4000,0	4000,0		
ПРАТ "КИЇВСПЕЦТРАНС"	60400,0	60400,0	60400,0		
- капітальні вкладення	60400,0	60400,0	60400,0		
КП "КИЇВЖИТЛОСПЕЦЕКСПЛУАТАЦІЯ"	41300,0	41300,0	41300,0		
- капітальні вкладення	30000,0	30000,0	30000,0		
- капітальний ремонт	11300,0	11300,0	11300,0		
КП "СПЕЦЖИТЛОФОНД"	57144,9	57144,9	57144,9		
- капітальні вкладення	57144,9	57144,9	57144,9		
РС СКП КИЇВСЬКИЙ КРЕМАТОРІЙ	7943,0	7943,0	7943,0		
- капітальні вкладення	800,0	800,0	800,0		
- капітальний ремонт	7143,0	7143,0	7143,0		
РС СКП СПЕЦКОМБІНАТ ПКПО	7900,0	7900,0	7900,0		
- капітальний ремонт	7900,0	7900,0	7900,0		
ДЕРЖАВНИЙ ІСТОРИКО-МЕМОРІАЛЬНИЙ ЛУК'ЯНІВСЬКИЙ ЗАПОВІДНИК	6000,0	6000,0	6000,0		
- капітальні вкладення	5000,0	5000,0	5000,0		
- капітальний ремонт	1000,0	1000,0	1000,0		
ДЕПАРТАМЕНТ ЖИТЛОВО-КОМУНАЛЬНОЇ ІНФРАСТРУКТУРИ	12361,6	12361,6	12361,6		
- капітальні вкладення	12361,6	12361,6	12361,6		

Головний розпорядник бюджетних коштів, замовник, вид робіт	Обсяги фінансування, всього	Спеціальний фонд бюджету м.Києва			
		Всього	в тому числі:		
			Бюджет розвитку	Цільові фонди	Субвенція на утримання та розвиток автомобіль- них доріг
1	2	3	4	5	6
КП "ВОДНО-ІНФОРМАЦІЙНИЙ ЦЕНТР"	1500,0	1500,0	1500,0		
- капітальний ремонт	1500,0	1500,0	1500,0		
КП "ГРУПА ВПРОВАДЖЕННЯ ПРОЕКТУ З ЕНЕРГОЗБЕРЕЖЕННЯ В АДМІНІСТРАТИВНИХ І ГРОМАДСЬКИХ БУДІВЛЯХ М.КИЄВА"	195682,5	195682,5	195682,5		
- капітальні вкладення	18728,4	18728,4	18728,4		
- капітальний ремонт	176954,1	176954,1	176954,1		
КП "КИЇВБУДРЕКОНСТРУКЦІЯ"	228200,0	228200,0	228200,0		
- капітальні вкладення	228200,0	228200,0	228200,0		
СВКП "КИЇВВОДФОНД"	8088,1	8088,1	8088,1		
- капітальні вкладення	4588,1	4588,1	4588,1		
- капітальний ремонт	3500,0	3500,0	3500,0		
КП "КИЇВКОМУНСЕРВІС"	6500,0	6500,0	6500,0		
- капітальні вкладення	6500,0	6500,0	6500,0		
КП "КИЇВТЕПЛОЕНЕРГО"	304545,9	304545,9	304545,9		
- капітальні вкладення	20000,0	20000,0	20000,0		
- капітальний ремонт	284545,9	284545,9	284545,9		
ДЕПАРТАМЕНТ ОХОРОНИ ЗДОРОВ'Я	472601,5	472601,5	472601,5		
- капітальні вкладення	210953,7	210953,7	210953,7		
- капітальний ремонт	261647,8	261647,8	261647,8		
ДЕПАРТАМЕНТ ОХОРОНИ ЗДОРОВ'Я	261647,8	261647,8	261647,8		
- капітальний ремонт	261647,8	261647,8	261647,8		
КП "ЖИТЛОІНВЕСТБУД - УКБ"	54500,0	54500,0	54500,0		
- капітальні вкладення	54500,0	54500,0	54500,0		
КОМУНАЛЬНЕ ПІДПРИЄМСТВО "ІНЖЕНЕРНИЙ ЦЕНТР"	110953,7	110953,7	110953,7		
- капітальні вкладення	110953,7	110953,7	110953,7		
ОЛЕКСАНДРІВСЬКА КЛІНІЧНА ЛІКАРНЯ М. КИЄВА	40000,0	40000,0	40000,0		
- капітальні вкладення	40000,0	40000,0	40000,0		
КОМУНАЛЬНЕ НЕКОМЕРЦІЙНЕ ПІДПРИЄМСТВО "ЦЕНТР ПЕРВИННОЇ МЕДИКО-САНІТАРНОЇ ДОПОМОГИ № 2" ОБОЛОНСЬКОГО РАЙОНУ М. КИЄВА	1500,0	1500,0	1500,0		

Головний розпорядник бюджетних коштів, замовник, вид робіт	Обсяги фінансування, всього	Спеціальний фонд бюджету м.Києва			
		Всього	в тому числі:		
			Бюджет розвитку	Цільові фонди	Субвенція на утримання та розвиток автомобіль- них доріг
1	2	3	4	5	6
- капітальні вкладення	1500,0	1500,0	1500,0		
КНП "КИЇВСЬКА МІСЬКА ДИТЯЧА КЛІНІЧНА ЛІКАРНЯ №2"	4000,0	4000,0	4000,0		
- капітальні вкладення	4000,0	4000,0	4000,0		
<u>ДЕПАРТАМЕНТ БУДІВНИЦТВА ТА ЖИТЛОВОГО ЗАБЕЗПЕЧЕННЯ</u>	151500,0	151500,0	151500,0		
- капітальні вкладення	151500,0	151500,0	151500,0		
ДЕПАРТАМЕНТ БУДІВНИЦТВА ТА ЖИТЛОВОГО ЗАБЕЗПЕЧЕННЯ	80000,0	80000,0	80000,0		
- капітальні вкладення	80000,0	80000,0	80000,0		
КП "СПЕЦЖИТЛОФОНД"	35500,0	35500,0	35500,0		
- капітальні вкладення	35500,0	35500,0	35500,0		
КП "ЖИТЛОІНВЕСТБУД - УКБ"	36000,0	36000,0	36000,0		
- капітальні вкладення	36000,0	36000,0	36000,0		
<u>ДЕПАРТАМЕНТ МІСЬКОГО БЛАГОУСТРОЮ</u>	36249,0	36249,0	36249,0		
- капітальні вкладення	35893,7	35893,7	35893,7		
- капітальний ремонт	355,3	355,3	355,3		
КП "КИЇВСЬКА МІСЬКА ЛІКАРНЯ ВЕТЕРИНАРНОЇ МЕДИЦИНИ"	31249,0	31249,0	31249,0		
- капітальні вкладення	30893,7	30893,7	30893,7		
- капітальний ремонт	355,3	355,3	355,3		
ДЕПАРТАМЕНТ МІСЬКОГО БЛАГОУСТРОЮ	5000,0	5000,0	5000,0		
- капітальні вкладення	5000,0	5000,0	5000,0		
<u>УПРАВЛІННЯ ЕКОЛОГІЇ ТА ПРИРОДНИХ РЕСУРСІВ</u>	754045,5	754045,5	754045,5		
- капітальні вкладення	180366,5	180366,5	180366,5		
- капітальний ремонт	573679,0	573679,0	573679,0		
КОМУНАЛЬНЕ ОБ'ЄДНАННЯ "КИЇВЗЕЛЕНБУД"	382642,0	382642,0	382642,0		
- капітальні вкладення	35853,8	35853,8	35853,8		
- капітальний ремонт	346788,2	346788,2	346788,2		
КП "ПЛЕСО"	335903,5	335903,5	335903,5		
- капітальні вкладення	109012,7	109012,7	109012,7		
- капітальний ремонт	226890,8	226890,8	226890,8		

Головний розпорядник бюджетних коштів, замовник, вид робіт	Обсяги фінансування, всього	Спеціальний фонд бюджету м.Києва			
		Всього	в тому числі:		
			Бюджет розвитку	Цільові фонди	Субвенція на утримання та розвиток автомобіль- них доріг
1	2	3	4	5	6
КП "КИЇВБУДРЕКОНСТРУКЦІЯ"	20500,0	20500,0	20500,0		
- капітальні вкладення	20500,0	20500,0	20500,0		
КП "КИЇВСЬКИЙ ЦЕНТР РОЗВИТКУ МІСЬКОГО СЕРЕДОВИЩА"	15000,0	15000,0	15000,0		
- капітальні вкладення	15000,0	15000,0	15000,0		
<u>ДЕПАРТАМЕНТ КОМУНАЛЬНОЇ ВЛАСНОСТІ М.КИЄВА</u>	9500,0	9500,0	9500,0		
- капітальний ремонт	9500,0	9500,0	9500,0		
КП "КИЇВЖИТЛОСПЕЦЕКСПЛУАТАЦІЯ"	9500,0	9500,0	9500,0		
- капітальний ремонт	9500,0	9500,0	9500,0		
<u>ДЕПАРТАМЕНТ МІСТОБУДУВАННЯ ТА АРХІТЕКТУРИ</u>	25000,0	25000,0	25000,0		
- капітальні вкладення	25000,0	25000,0	25000,0		
<u>ДЕПАРТАМЕНТ КУЛЬТУРИ</u>	220921,6	220921,6	220921,6		
- капітальні вкладення	91000,0	91000,0	91000,0		
- капітальний ремонт	129921,6	129921,6	129921,6		
КП "ЖИТЛОІНВЕСТБУД - УКБ"	70000,0	70000,0	70000,0		
- капітальні вкладення	70000,0	70000,0	70000,0		
ДЕПАРТАМЕНТ КУЛЬТУРИ	129921,6	129921,6	129921,6		
- капітальний ремонт	129921,6	129921,6	129921,6		
ТЕАТРАЛЬНО-ВИДОВИЩНИЙ ЗАКЛАД КУЛЬТУРИ "КИЇВСЬКИЙ НАЦІОНАЛЬНИЙ АКАДЕМІЧНИЙ ТЕАТР ОПЕРЕТИ"	21000,0	21000,0	21000,0		
- капітальні вкладення	21000,0	21000,0	21000,0		
<u>ДЕПАРТАМЕНТ ОСВІТИ І НАУКИ</u>	388640,1	388640,1	388640,1		
- капітальні вкладення	311256,3	311256,3	311256,3		
- капітальний ремонт	77383,8	77383,8	77383,8		
КП "СПЕЦЖИТЛОФОНД"	35000,5	35000,5	35000,5		
- капітальні вкладення	35000,5	35000,5	35000,5		
КП "ЖИТЛОІНВЕСТБУД - УКБ"	174000,0	174000,0	174000,0		
- капітальні вкладення	174000,0	174000,0	174000,0		

Головний розпорядник бюджетних коштів, замовник, вид робіт	Обсяги фінансування, всього	Спеціальний фонд бюджету м.Києва			
		Всього	в тому числі:		
			Бюджет розвитку	Цільові фонди	Субвенція на утримання та розвиток автомобільних доріг
1	2	3	4	5	6
КП "ГРУПА ВПРОВАДЖЕННЯ ПРОЕКТУ З ЕНЕРГОЗБЕРЕЖЕННЯ В АДМІНІСТРАТИВНИХ І ГРОМАДСЬКИХ БУДІВЛЯХ М.КИЄВА"	65255,8	65255,8	65255,8		
- капітальні вкладення	65255,8	65255,8	65255,8		
ДЕПАРТАМЕНТ ОСВІТИ І НАУКИ	114383,8	114383,8	114383,8		
- капітальні вкладення	37000,0	37000,0	37000,0		
- капітальний ремонт	77383,8	77383,8	77383,8		
ДЕПАРТАМЕНТ МОЛОДІ ТА СПОРТУ	96500,0	96500,0	96500,0		
- капітальні вкладення	36500,0	36500,0	36500,0		
- капітальний ремонт	60000,0	60000,0	60000,0		
ДЕПАРТАМЕНТ МОЛОДІ ТА СПОРТУ	60000,0	60000,0	60000,0		
- капітальний ремонт	60000,0	60000,0	60000,0		
КОМУНАЛЬНЕ ПІДПРИЄМСТВО "СПОРТИВНИЙ КОМПЛЕКС"	36500,0	36500,0	36500,0		
- капітальні вкладення	36500,0	36500,0	36500,0		
ДЕПАРТАМЕНТ СОЦІАЛЬНОЇ ПОЛІТИКИ	59197,2	59197,2	59197,2		
- капітальні вкладення	12000,0	12000,0	12000,0		
- капітальний ремонт	47197,2	47197,2	47197,2		
ДЕПАРТАМЕНТ ОХОРОНИ КУЛЬТУРНОЇ СПАДЩИНИ	34600,0	34600,0	34600,0		
- капітальний ремонт	34600,0	34600,0	34600,0		
АПАРАТ ВИКОНАВЧОГО ОРГАНУ КИЇВСЬКОЇ МІСЬКОЇ РАДИ (КИЇВСЬКОЇ МІСЬКОЇ ДЕРЖАВНОЇ АДМІНІСТРАЦІЇ)	8382,5	8382,5	8382,5		
- капітальні вкладення	8382,5	8382,5	8382,5		
КО "КИЇВМЕДСПЕЦТРАНС"	8382,5	8382,5	8382,5		
- капітальні вкладення	8382,5	8382,5	8382,5		
ДЕПАРТАМЕНТ МУНІЦИПАЛЬНОЇ БЕЗПЕКИ	14096,9	14096,9	14096,9		
- капітальний ремонт	14096,9	14096,9	14096,9		
ДЕПАРТАМЕНТ СУСПІЛЬНИХ КОМУНІКАЦІЙ	2685,0	2685,0	2685,0		
- капітальний ремонт	2685,0	2685,0	2685,0		
КП "ЦЕНТР ПУБЛІЧНОЇ КОМУНІКАЦІЇ ТА ІНФОРМАЦІЇ"	2685,0	2685,0	2685,0		
- капітальний ремонт	2685,0	2685,0	2685,0		

Головний розпорядник бюджетних коштів, замовник, вид робіт	Обсяги фінансування, всього	Спеціальний фонд бюджету м.Києва			
		Всього	в тому числі:		
			Бюджет розвитку	Цільові фонди	Субвенція на утримання та розвиток автомобіль- них доріг
1	2	3	4	5	6

**ГОЛОСІЇВСЬКА РАЙОННА В МІСТІ КИЄВІ ДЕРЖАВНА
АДМІНІСТРАЦІЯ**

	263314,4	263314,4	263314,4
- капітальні вкладення	40812,6	40812,6	40812,6
- капітальний ремонт	222501,8	222501,8	222501,8

**ДАРНИЦЬКА РАЙОННА В МІСТІ КИЄВІ ДЕРЖАВНА
АДМІНІСТРАЦІЯ**

	425058,1	425058,1	425058,1
- капітальні вкладення	91036,8	91036,8	91036,8
- капітальний ремонт	334021,3	334021,3	334021,3

**ДЕСНЯНСЬКА РАЙОННА В МІСТІ КИЄВІ ДЕРЖАВНА
АДМІНІСТРАЦІЯ**

	382313,0	382313,0	382313,0
- капітальні вкладення	108233,6	108233,6	108233,6
- капітальний ремонт	274079,4	274079,4	274079,4

**ДНІПРОВСЬКА РАЙОННА В МІСТІ КИЄВІ ДЕРЖАВНА
АДМІНІСТРАЦІЯ**

	342259,5	342259,5	342259,5
- капітальні вкладення	3000,0	3000,0	3000,0
- капітальний ремонт	339259,5	339259,5	339259,5

**ОБОЛОНСЬКА РАЙОННА В МІСТІ КИЄВІ ДЕРЖАВНА
АДМІНІСТРАЦІЯ**

	259186,0	259186,0	259186,0
- капітальні вкладення	43000,0	43000,0	43000,0
- капітальний ремонт	216186,0	216186,0	216186,0

**ПЕЧЕРСЬКА РАЙОННА В МІСТІ КИЄВІ ДЕРЖАВНА
АДМІНІСТРАЦІЯ**

	165368,4	165368,4	165368,4
- капітальні вкладення	35000,0	35000,0	35000,0
- капітальний ремонт	130368,4	130368,4	130368,4

**ПОДІЛЬСЬКА РАЙОННА В МІСТІ КИЄВІ ДЕРЖАВНА
АДМІНІСТРАЦІЯ**

	231964,4	231964,4	231964,4
- капітальні вкладення	81619,9	81619,9	81619,9
- капітальний ремонт	150344,5	150344,5	150344,5

**СВЯТОШИНСЬКА РАЙОННА В МІСТІ КИЄВІ ДЕРЖАВНА
АДМІНІСТРАЦІЯ**

	236234,2	236234,2	236234,2
- капітальні вкладення	17000,0	17000,0	17000,0
- капітальний ремонт	219234,2	219234,2	219234,2

**СОЛОМ'ЯНСЬКА РАЙОННА В МІСТІ КИЄВІ ДЕРЖАВНА
АДМІНІСТРАЦІЯ**

	393761,0	393761,0	393761,0
--	----------	----------	----------

Головний розпорядник бюджетних коштів, замовник, вид робіт	Обсяги фінансування, всього	Спеціальний фонд бюджету м.Києва			
		Всього	в тому числі:		
			Бюджет розвитку	Цільові фонди	Субвенція на утримання та розвиток автомобіль- них доріг
1	2	3	4	5	6

- капітальні вкладення	155597,5	155597,5	155597,5		
- капітальний ремонт	238163,5	238163,5	238163,5		
<u>ШЕВЧЕНКІВСЬКА РАЙОННА В МІСТІ КИСВІ ДЕРЖАВНА АДМІНІСТРАЦІЯ</u>	265889,2	265889,2	265889,2		
- капітальні вкладення	38028,7	38028,7	38028,7		
- капітальний ремонт	227860,5	227860,5	227860,5		

Київський міський голова

Віталій КЛИЧКО

**ПРОГРАМА ЕКОНОМІЧНОГО І СОЦІАЛЬНОГО РОЗВИТКУ М.КИЄВА
НА 2021-2023 РОКИ**

**РОЗПОДІЛ АСИГНУВАНЬ У 2022 РОЦІ НА ФІНАНСУВАННЯ КАПІТАЛЬНИХ ВКЛАДЕНЬ
ЗА РАХУНОК БЮДЖЕТНИХ КОШТІВ**

ПО ГОЛОВНИХ РОЗПОРЯДНИКАХ БЮДЖЕТНИХ КОШТІВ

КАПІТАЛЬНІ ВКЛАДЕННЯ

тис.грн

Головний розпорядник бюджетних коштів, замовник	Обсяги фінансування, всього	Спеціальний фонд бюджету м.Києва			
		Всього	в тому числі:		
			Бюджет розвитку	Цільові фонди	Субвенція на утримання та розвиток автомобільних доріг
1	2	3	4	5	6
ВСЬОГО	5857026,1	5857026,1	4307026,1	50000,0	1500000,0
<u>ДЕПАРТАМЕНТ ТРАНСПОРТНОЇ ІНФРАСТРУКТУРИ</u>	3642121,3	3642121,3	2092121,3	50000,0	1500000,0
КОМУНАЛЬНЕ ПІДПРИЄМСТВО "КИЇВПАСТРАНС"	124000,0	124000,0	124000,0		
КОМУНАЛЬНА КОРПОРАЦІЯ "КИЇВАВТОДОР"	372054,4	372054,4	372054,4		
КОМУНАЛЬНЕ ПІДПРИЄМСТВО "ДИРЕКЦІЯ БУДІВНИЦТВА ШЛЯХОВО-ТРАНСПОРТНИХ СПОРУД"	2246008,0	2246008,0	696008,0	50000,0	1500000,0
КОМУНАЛЬНЕ ПІДПРИЄМСТВО "КИЇВСЬКИЙ МЕТРОПОЛІТЕН"	774860,4	774860,4	774860,4		
КП "ЖИТЛОІНВЕСТБУД - УКБ"	29884,0	29884,0	29884,0		
КП "КИЇВМІСЬКСВІТЛО"	32314,5	32314,5	32314,5		
КОМУНАЛЬНЕ ПІДПРИЄМСТВО "ЦЕНТР ОРГАНІЗАЦІЇ ДОРОЖНЬОГО РУХУ"	63000,0	63000,0	63000,0		
<u>ДЕПАРТАМЕНТ ЖИТЛОВО-КОМУНАЛЬНОЇ ІНФРАСТРУКТУРИ</u>	538723,0	538723,0	538723,0		
ПРАТ "АК "КИЇВВОДОКАНАЛ"	95000,0	95000,0	95000,0		
ПРАТ "КИЇВСПЕЦТРАНС"	60400,0	60400,0	60400,0		
КП "КИЇВЖИТЛОСПЕЦЕКСПЛУАТАЦІЯ"	30000,0	30000,0	30000,0		

Головний розпорядник бюджетних коштів, замовник	Обсяги фінансування, всього	Спеціальний фонд бюджету м.Києва			
		Всього	в тому числі:		
			Бюджет розвитку	Цільові фонди	Субвенція на утримання та розвиток автомобільних доріг
1	2	3	4	5	6
КП "СПЕЦЖИТЛОФОНД"	57144,9	57144,9	57144,9		
РС СКП КИЇВСЬКИЙ КРЕМАТОРІЙ	800,0	800,0	800,0		
ДЕРЖАВНИЙ ІСТОРИКО-МЕМОРІАЛЬНИЙ ЛУК'ЯНІВСЬКИЙ ЗАПОВІДНИК	5000,0	5000,0	5000,0		
ДЕПАРТАМЕНТ ЖИТЛОВО-КОМУНАЛЬНОЇ ІНФРАСТРУКТУРИ	12361,6	12361,6	12361,6		
КП "ГРУПА ВПРОВАДЖЕННЯ ПРОЕКТУ З ЕНЕРГОЗБЕРЕЖЕННЯ В АДМІНІСТРАТИВНИХ І ГРОМАДСЬКИХ БУДІВЛЯХ М.КИЄВА"	18728,4	18728,4	18728,4		
КП "КИЇВБУДРЕКОНСТРУКЦІЯ"	228200,0	228200,0	228200,0		
СВКП "КИЇВВОДФОНД"	4588,1	4588,1	4588,1		
КП "КИЇВКОМУНСЕРВІС"	6500,0	6500,0	6500,0		
КП "КИЇВТЕПЛОЕНЕРГО"	20000,0	20000,0	20000,0		
<u>ДЕПАРТАМЕНТ ОХОРОНИ ЗДОРОВ'Я</u>	210953,7	210953,7	210953,7		
КП "ЖИТЛОІНВЕСТБУД - УКБ"	54500,0	54500,0	54500,0		
КОМУНАЛЬНЕ ПІДПРИЄМСТВО "ІНЖЕНЕРНИЙ ЦЕНТР"	110953,7	110953,7	110953,7		
ОЛЕКСАНДРІВСЬКА КЛІНІЧНА ЛІКАРНЯ М. КИЄВА	40000,0	40000,0	40000,0		
КОМУНАЛЬНЕ НЕКОМЕРЦІЙНЕ ПІДПРИЄМСТВО "ЦЕНТР ПЕРВИННОЇ МЕДИКО-САНИТАРНОЇ ДОПОМОГИ № 2" ОБОЛОНСЬКОГО РАЙОНУ М. КИЄВА	1500,0	1500,0	1500,0		
КНП "КИЇВСЬКА МІСЬКА ДИТЯЧА КЛІНІЧНА ЛІКАРНЯ №2"	4000,0	4000,0	4000,0		
<u>ДЕПАРТАМЕНТ БУДІВНИЦТВА ТА ЖИТЛОВОГО ЗАБЕЗПЕЧЕННЯ</u>	151500,0	151500,0	151500,0		
ДЕПАРТАМЕНТ БУДІВНИЦТВА ТА ЖИТЛОВОГО ЗАБЕЗПЕЧЕННЯ	80000,0	80000,0	80000,0		
КП "СПЕЦЖИТЛОФОНД"	35500,0	35500,0	35500,0		
КП "ЖИТЛОІНВЕСТБУД - УКБ"	36000,0	36000,0	36000,0		

Головний розпорядник бюджетних коштів, замовник	Обсяги фінансування, всього	Спеціальний фонд бюджету м.Києва			
		Всього	в тому числі:		
			Бюджет розвитку	Цільові фонди	Субвенція на утримання та розвиток автомобільних доріг
1	2	3	4	5	6

<u>ДЕПАРТАМЕНТ МІСЬКОГО БЛАГОУСТРОЮ</u>	35893,7	35893,7	35893,7		
КП "КИЇВСЬКА МІСЬКА ЛІКАРНЯ ВЕТЕРИНАРНОЇ МЕДИЦИНИ"	30893,7	30893,7	30893,7		
<u>ДЕПАРТАМЕНТ МІСЬКОГО БЛАГОУСТРОЮ</u>	5000,0	5000,0	5000,0		
<u>УПРАВЛІННЯ ЕКОЛОГІЇ ТА ПРИРОДНИХ РЕСУРСІВ</u>	180366,5	180366,5	180366,5		
КОМУНАЛЬНЕ ОБ'ЄДНАННЯ "КИЇВЗЕЛЕНБУД"	35853,8	35853,8	35853,8		
КП "ПЛЕСО"	109012,7	109012,7	109012,7		
КП "КИЇВБУДРЕКОНСТРУКЦІЯ"	20500,0	20500,0	20500,0		
КП "КИЇВСЬКИЙ ЦЕНТР РОЗВИТКУ МІСЬКОГО СЕРЕДОВИЩА"	15000,0	15000,0	15000,0		
<u>ДЕПАРТАМЕНТ МІСТООБУДУВАННЯ ТА АРХІТЕКТУРИ</u>	25000,0	25000,0	25000,0		
<u>ДЕПАРТАМЕНТ КУЛЬТУРИ</u>	91000,0	91000,0	91000,0		
КП "ЖИТЛОІНВЕСТБУД - УКБ"	70000,0	70000,0	70000,0		
ТЕАТРАЛЬНО-ВИДОВИЩНИЙ ЗАКЛАД КУЛЬТУРИ "КИЇВСЬКИЙ НАЦІОНАЛЬНИЙ АКАДЕМІЧНИЙ ТЕАТР ОПЕРЕТИ"	21000,0	21000,0	21000,0		
<u>ДЕПАРТАМЕНТ ОСВІТИ І НАУКИ</u>	311256,3	311256,3	311256,3		
КП "СПЕЦЖИТЛОФОНД"	35000,5	35000,5	35000,5		
КП "ЖИТЛОІНВЕСТБУД - УКБ"	174000,0	174000,0	174000,0		
КП "ГРУПА ВПРОВАДЖЕННЯ ПРОЕКТУ З ЕНЕРГОЗБЕРЕЖЕННЯ В АДМІНІСТРАТИВНИХ І ГРОМАДСЬКИХ БУДІВЛЯХ М.КИЄВА"	65255,8	65255,8	65255,8		
<u>ДЕПАРТАМЕНТ ОСВІТИ І НАУКИ</u>	37000,0	37000,0	37000,0		
<u>ДЕПАРТАМЕНТ МОЛОДІ ТА СПОРТУ</u>	36500,0	36500,0	36500,0		
КОМУНАЛЬНЕ ПІДПРИЄМСТВО "СПОРТИВНИЙ КОМПЛЕКС"	36500,0	36500,0	36500,0		

Головний розпорядник бюджетних коштів, замовник	Обсяги фінансування, всього	Спеціальний фонд бюджету м.Києва			
		Всього	в тому числі:		
			Бюджет розвитку	Цільові фонди	Субвенція на утримання та розвиток автомобільних доріг
1	2	3	4	5	6
<u>ДЕПАРТАМЕНТ СОЦІАЛЬНОЇ ПОЛІТИКИ</u>	12000,0	12000,0	12000,0		
<u>АПАРАТ ВИКОНАВЧОГО ОРГАНУ КИЇВСЬКОЇ МІСЬКОЇ РАДИ (КИЇВСЬКОЇ МІСЬКОЇ ДЕРЖАВНОЇ АДМІНІСТРАЦІЇ)</u>	8382,5	8382,5	8382,5		
<u>КО "КИЇВМЕДСПЕЦТРАНС"</u>	8382,5	8382,5	8382,5		
<u>ГОЛОСІЇВСЬКА РАЙОННА В МІСТІ КИЄВІ ДЕРЖАВНА АДМІНІСТРАЦІЯ</u>	40812,6	40812,6	40812,6		
<u>ДАРНИЦЬКА РАЙОННА В МІСТІ КИЄВІ ДЕРЖАВНА АДМІНІСТРАЦІЯ</u>	91036,8	91036,8	91036,8		
<u>ДЕСНЯНСЬКА РАЙОННА В МІСТІ КИЄВІ ДЕРЖАВНА АДМІНІСТРАЦІЯ</u>	108233,6	108233,6	108233,6		
<u>ДНІПРОВСЬКА РАЙОННА В МІСТІ КИЄВІ ДЕРЖАВНА АДМІНІСТРАЦІЯ</u>	3000,0	3000,0	3000,0		
<u>ОБОЛОНСЬКА РАЙОННА В МІСТІ КИЄВІ ДЕРЖАВНА АДМІНІСТРАЦІЯ</u>	43000,0	43000,0	43000,0		
<u>ПЕЧЕРСЬКА РАЙОННА В МІСТІ КИЄВІ ДЕРЖАВНА АДМІНІСТРАЦІЯ</u>	35000,0	35000,0	35000,0		
<u>ПОДІЛЬСЬКА РАЙОННА В МІСТІ КИЄВІ ДЕРЖАВНА АДМІНІСТРАЦІЯ</u>	81619,9	81619,9	81619,9		
<u>СВЯТОШИНСЬКА РАЙОННА В МІСТІ КИЄВІ ДЕРЖАВНА АДМІНІСТРАЦІЯ</u>	17000,0	17000,0	17000,0		
<u>СОЛОМ'ЯНСЬКА РАЙОННА В МІСТІ КИЄВІ ДЕРЖАВНА АДМІНІСТРАЦІЯ</u>	155597,5	155597,5	155597,5		
<u>ШЕВЧЕНКІВСЬКА РАЙОННА В МІСТІ КИЄВІ ДЕРЖАВНА АДМІНІСТРАЦІЯ</u>	38028,7	38028,7	38028,7		

ПРОГРАМА ЕКОНОМІЧНОГО І СОЦІАЛЬНОГО РОЗВИТКУ М.КИЄВА НА 2021-2023 РОКИ

**РОЗПОДІЛ АСИГНУВАНЬ У 2022 РОЦІ НА ФІНАНСУВАННЯ КАПІТАЛЬНИХ ВКЛАДЕНЬ
ЗА РАХУНОК БЮДЖЕТНИХ КОШТІВ**

ПО ГОЛОВНИХ РОЗПОРЯДНИКАХ БЮДЖЕТНИХ КОШТІВ

КАПІТАЛЬНІ ВКЛАДЕННЯ

ДЕПАРТАМЕНТ ТРАНСПОРТНОЇ ІНФРАСТРУКТУРИ

№	Код об'єкта	Головний розпорядник бюджетних коштів, замовник, назва об'єкта	Терміни реалізації проєкту	Кошторисна вартість	Виконано на 01.01.2022	Обсяги фінансування, всього	Спеціальний фонд бюджету м.Києва				Примітка
							Всього	в тому числі:			
								Бюджет розвитку	Цільові фонди	Субвенція на утримання та розвиток автомобіль- них доріг	
1	2	3	4	5	6	7	8	9	10	11	12
ВСЬОГО						3642121,3	3642121,3	2092121,3	50000,0	1500000,0	
<u>КОМУНАЛЬНЕ ПІДПРИЄМСТВО</u>											
<u>"КИЇВПАСТРАНС"</u>						124000,0	124000,0	124000,0			
ТРАНСПОРТ ТА ТРАНСПОРТНА ІНФРАСТРУКТУРА, ДОРОЖНЄ ГОСПОДАРСТВО						124000,0	124000,0	124000,0			
1	74553	РЕСТАВРАЦІЯ З ПРИСТОСУВАННЯМ ДО УМОВ СУЧАСНОГО ВИКОРИСТАННЯ СПОРУДИ КИЇВСЬКОГО ФУНКІУЛЕРА (МИХАЙЛІВСЬКОГО МЕХАНІЧНОГО ПІДІОМУ) НА ВУЛ. ПЕТРА САГАЙДАЧНОГО, 3 У ПОДІЛЬСЬКОМУ РАЙОНІ МІСТА КИЄВА	10.2017 12.2023	363229,4	10296,6	13000,0	13000,0	13000,0			РОЗПОР.КМДА ВІД 18.03.2019 № 464
2	238738	РЕКОНСТРУКЦІЯ ТРАМВАЙНОЇ ЛІНІЇ ВІД ВУЛ. МИЛОСЛАВСЬКОЇ ДО ДАРНИЦЬКОГО ЗАЛІЗНИЧНОГО ВОКЗАЛУ В ДЕСНЯНСЬКОМУ РАЙОНІ МІСТА КИЄВА	03.2020 12.2024	898733,6	616352,3	50000,0	50000,0	50000,0			РОЗПОР.КМДА ВІД 06.11.2020 № 1774
3	146541	РЕКОНСТРУКЦІЯ ТА БУДІВНИЦТВО ТРАМВАЙНОЇ ЛІНІЇ ВІД ВУЛ. ГНАТА ЮРИ ДО ЗАТ "КИСНЕВИЙ ЗАВОД"	04.2016 12.2024	834662,8	482754,5	55000,0	55000,0	55000,0			НАКАЗ КП "КИЇВПАСТРАНС" ВІД 22.04.2019 № 200 (І ЧЕРГА); РОЗПОР.КМДА ВІД 21.05.2019 № 914 (ІІ ЧЕРГА)
<u>ПЕРСПЕКТИВНЕ ПРОЄКТУВАННЯ</u>						6000,0	6000,0	6000,0			
4	238828	БУДІВНИЦТВО ТРАМВАЙНОЇ ЛІНІЇ ВІД ВУЛ. СТАРОВОКЗАЛЬНОЇ ДО СТАНЦІЇ КИЇВСЬКОГО МЕТРОПОЛІТЕНУ "ПАЛАЦ СПОРТУ" З ЗАЇЗДОМ НА ВОКЗАЛЬНУ ПЛОЩУ В ШЕВЧЕНКІВСЬКОМУ ТА ПЕЧЕРСЬКОМУ РАЙОНАХ МІСТА КИЄВА	10.2020 12.2025	1996186,0	4500,0	6000,0	6000,0	6000,0			
в тому числі: проєктні роботи						6000,0	6000,0	6000,0			
<u>КОМУНАЛЬНА КОРПОРАЦІЯ</u>											
<u>"КИЇВАВТОДОР"</u>						372054,4	372054,4	372054,4			
ТРАНСПОРТ ТА ТРАНСПОРТНА ІНФРАСТРУКТУРА, ДОРОЖНЄ ГОСПОДАРСТВО						372054,4	372054,4	372054,4			
5	145353	РЕКОНСТРУКЦІЯ МЕРЕЖИ МІСЬКОЇ ДОЩОВОЇ КАНАЛІЗАЦІЇ НА ТЕРИТОРІЇ, ШО ПРИЛЯГАЄ ДО СВЯТО-УСПЕНСЬКОЇ КИЇВО- ПЕЧЕРСЬКОЇ ЛАВРИ У ПЕЧЕРСЬКОМУ РАЙОНІ	11.2007 11.2022	94678,8	60642,9	34035,9	34035,9	34035,9			НАКАЗ КК "КИЇВАВТОДОР" ВІД 09.11.2017 №865

№	Код об'єкта	Головний розпорядник бюджетних коштів, замовник, назва об'єкта	Терміни реалізації проєкту	Кошторисна вартість	Виконано на 01.01.2022	Обсяги фінансування, всього	Спеціальний фонд бюджету м.Києва				Примітка	
							в тому числі:					
							Всього	Бюджет розвитку	Цільові фонди	Субвенція на утримання та розвиток автомобільних доріг		
1	2	3	4	5	6	7	8	9	10	11	12	
6	181050	РЕКОНСТРУКЦІЯ ДОЩОВОЇ КАНАЛІЗАЦІЇ НА ПРОСПЕКТІ БРОВАРСЬКОМУ ВІД ВУЛ. МИТРОПОЛИТА АНДРЕЯ ШЕПТИЦЬКОГО (ВУЛ. ЛУНАЧАРСЬКОГО) ДО МОСТУ МЕТРО ЧЕРЕЗ РУСАНІВСЬКУ ПРОТОКУ В ДНІПРОВСЬКОМУ РАЙОНІ	02.2017 11.2026	240065,2	20694,1	28738,2	28738,2	28738,2	28738,2			РОЗПОР.КМДА ВІД 20.10.2021 №2189
7	150954	БУДІВНИЦТВО АВТОМОБІЛЬНОЇ ДОРОГИ НА ДІЛЯНЦІ МІЖ ВУЛ. О.ДОВБУША ТА БРОВАРСЬКИМ ПРОСПЕКТОМ У ДНІПРОВСЬКОМУ РАЙОНІ	10.2018 12.2025	580089,7	62919,4	49050,0	49050,0	49050,0	49050,0			РОЗПОР.КМДА ВІД 22.04.2021 №949
8	181046	РЕКОНСТРУКЦІЯ ВУЛ. ТРУСКАВЕЦЬКОЇ У ДАРНИЦЬКОМУ РАЙОНІ	02.2011 12.2023	80615,0	30000,0	30000,0	30000,0	30000,0	30000,0			ЕКСПЕРТ.ЗВІТ ВІД 07.09.2021 №1022/e/21
9	194155	РЕКОНСТРУКЦІЯ КАНАЛІЗАЦІЙНИХ МЕРЕЖ З ВЛАШТУВАННЯМ СНІГОПЛАВИЛЬНОЇ КАМЕРИ В М.КИЄВІ	08.2017 11.2024	40000,0	4850,1	1500,0	1500,0	1500,0	1500,0			
		в тому числі: проєктні роботи				907,0	907,0	907,0	907,0			
10	239102	РЕКОНСТРУКЦІЯ ШЛЯХОПРОВОДУ В СКЛАДІ ТРАНСПОРТНОЇ РОЗВ'ЯЗКИ НА ПЕРЕТИНІ ВУЛ. ДЕПТЯРІВСЬКОЇ ТА ВУЛ. ОЛЕКСАНДРА ДОВЖЕНКА	09.2020 11.2025	514986,1	8599,4	10000,0	10000,0	10000,0	10000,0			
		в тому числі: проєктні роботи				7321,3	7321,3	7321,3	7321,3			
11	221816	БУДІВНИЦТВО ПІД'ЇЗНОЇ ДОРОГИ З РЕКОНСТРУКЦІЄЮ ВУЛ. ВИРЛИЦЬКОЇ У ПРОМИСЛОВІЙ ЗОНІ МІКРОРАЙОНУ БОРТНИЧІ ДАРНИЦЬКОГО РАЙОНУ М. КИЄВА	06.2019 11.2023	35000,0	9689,9	11980,0	11980,0	11980,0	11980,0			
12	205957	БУДІВНИЦТВО ВЕЛОСИПЕДНОЇ ДОРІЖКИ ПО ВЕЛОМАРШРУТУ "СОЛОМ'ЯНКА - ЦЕНТР" В М. КИЄВІ	05.2019 11.2023	99687,1	24304,5	39498,0	39498,0	39498,0	39498,0			
13	232410	РЕКОНСТРУКЦІЯ ПІДЗЕМНОГО ПІЩОХІДНОГО ПЕРЕХОДУ НА ВУЛ.ЗОЇ ГАЙДАЙ БІЛЯ БУДИНКУ №5 У ОБОЛОНСЬКОМУ РАЙОНІ М. КИЄВА	04.2020 11.2022	50765,6	6795,0	43558,5	43558,5	43558,5	43558,5			НАКАЗ КК "КИЇВАВТОДОР" ВІД 20.03.2021 №90
		<i>ПЕРСПЕКТИВНЕ ПРОЄКТУВАННЯ</i>				123693,8	123693,8	123693,8	123693,8			
14	165122	РЕКОНСТРУКЦІЯ ВУЛ. КИРИЛІВСЬКОЇ З РЕКОНСТРУКЦІЄЮ ТРАМВАЙНИХ КОЛІЙ У ПОДІЛЬСЬКОМУ РАЙОНІ М.КИЄВА	02.2017 11.2027	480000,0	1998,1	8000,0	8000,0	8000,0	8000,0			
		в тому числі: проєктні роботи				8000,0	8000,0	8000,0	8000,0			
15	195466	РЕКОНСТРУКЦІЯ ТРАНСПОРТНОЇ РОЗВ'ЯЗКИ НА ПЕРЕТИНІ ВУЛ. БОГАТИРСЬКОЇ З ВУЛ.ПОЛЯРНОЮ В ОБОЛОНСЬКОМУ РАЙОНІ	04.2020 11.2026	700000,0	5000,0	27530,7	27530,7	27530,7	27530,7			
		в тому числі: проєктні роботи				27530,7	27530,7	27530,7	27530,7			
16	195460	РЕКОНСТРУКЦІЯ ДОРОГИ НА ТРУХАНОВОМУ ОСТРОВІ В ДНІПРОВСЬКОМУ РАЙОНІ	04.2018 12.2024	223020,0	2637,5	5040,7	5040,7	5040,7	5040,7			
		в тому числі: проєктні роботи				5040,7	5040,7	5040,7	5040,7			

№	Код об'єкта	Головний розпорядник бюджетних коштів, замовник, назва об'єкта	Терміни реалізації проєкту	Кошторисна вартість	Виконано на 01.01.2022	Обсяги фінансування, всього	Спеціальний фонд бюджету м.Києва				Примітка	
							Всього	в тому числі:				
								Бюджет розвитку	Цільові фонди	Субвенція на утримання та розвиток автомобіль- них доріг		
1	2	3	4	5	6	7	8	9	10	11	12	
17	145935	РЕСТАВРАЦІЯ З ПРИСТОСУВАННЯМ МОСТУ ІМ Є.О.ПАТОНА ЧЕРЕЗ Р.ДНІПРО	07.2004 11.2027	3844669,0	25484,3	50000,0	50000,0	50000,0				
		в тому числі: проєктні роботи				50000,0	50000,0	50000,0				
18	257308	БУДІВНИЦТВО ПІД'ЇЗДНИХ ШЛЯХІВ ДО ЗЕМЕЛЬНОЇ ДІЛЯНКИ, НАДАНОЇ ДЛЯ БУДІВНИЦТВА ЖИТЛОВИХ БУДІНКІВ ДЛЯ ЗАБЕЗПЕЧЕННЯ ЖИТЛОМ УЧАСНИКІВ АТО ТА ГРОМАДЯН, ЯКІ ПЕРЕБУВАЮТЬ НА КВАРТИРНОМУ ОБЛІКУ, НА ВУЛИЦІ ЖУЛЯНСЬКИЙ, 5 У ГОЛОСІВСЬКОМУ РАЙОНІ М.КИЄВА	02.2022 11.2024	150000,0		3000,0	3000,0	3000,0				
		в тому числі: проєктні роботи				3000,0	3000,0	3000,0				
19	239103	РЕКОНСТРУКЦІЯ СХОДИНОК МЕМОРІАЛЬНОГО КОМПЛЕКСУ ТА ПЛОЩІ БІЛЯ МОСКОВСЬКИХ ВОРІТ НАЦІОНАЛЬНОГО МУЗЕЮ ІСТОРІЇ УКРАЇНИ У ДРУГІЙ СВІТОВІЙ ВІЙНІ. МЕМОРІАЛЬНИЙ КОМПЛЕКС	07.2020 12.2025	120000,0	1361,1	3888,4	3888,4	3888,4				
		в тому числі: проєктні роботи				3888,4	3888,4	3888,4				
20	250197	РЕКОНСТРУКЦІЯ ШЛЯХОПРОВОДУ НА ПЕРЕТИНІ ВУЛ. БУДІВЕЛЬНИКІВ З БРОВАРСЬКИМ ПРОСПЕКТОМ І СВЯТОШИНО-БРОВАРСЬКОЮ ЛІНІЄЮ МЕТРОПОЛІТЕНУ БІЛЯ СТАНЦІЇ МЕТРО "ДАРНИЦЯ"	03.2021 05.2025	271578,6	6000,0	9377,4	9377,4	9377,4				
		в тому числі: проєктні роботи				9377,4	9377,4	9377,4				
21	165126	РЕКОНСТРУКЦІЯ ТРАНСПОРТНОГО ВУЗЛА В РІЗНИХ РІВНЯХ НА ПЕРЕТИНІ ПРОСП. ПЕРЕМОГИ З ПРОСП. ПОВІТРОФЛОТСЬКИМ ІЗ БУДІВНИЦТВОМ ПІШОХІДНИХ ПЕРЕХОДІВ В РІЗНИХ РІВНЯХ	09.2020 04.2026	1102061,2	19150,4	16856,6	16856,6	16856,6				
		в тому числі: проєктні роботи				16856,6	16856,6	16856,6				
		<u>КОМУНАЛЬНЕ ПІДПРИЄМСТВО</u> <u>"ДИРЕКЦІЯ БУДІВНИЦТВА</u> <u>ШЛЯХОВО-ТРАНСПОРТНИХ</u> <u>СПОРУД"</u>				2246008,0	2246008,0	696008,0	50000,0	1500000,0		
		ТРАНСПОРТ ТА ТРАНСПОРТНА ІНФРАСТРУКТУРА, ДОРОЖНЕ ГОСПОДАРСТВО				2246008,0	2246008,0	696008,0	50000,0	1500000,0		
22	139518	БУДІВНИЦТВО ПОДІЛЬСЬКОГО МОСТОВОГО ПЕРЕХОДУ ЧЕРЕЗ Р. ДНІПРО У М. КИЄВІ	06.2004 12.2024	19921573,0	9974591,4	1071167,7	1071167,7	389345,5		681822,2	РОЗПОР. КМДА ВІД 13.10.2021 №2152	
23	145942	БУДІВНИЦТВО ВЕЛИКОЇ ОКРУЖНОЇ ДОРОГИ НА ДІЛЯНЦІ ВІД ПРОСП. МАРШАЛА РОКОССОВСЬКОГО ДО ВУЛ. БОГАТИРСЬКОЇ З БУДІВНИЦТВОМ ТРАНСПОРТНОЇ РОЗВ'ЯЗКИ В РІЗНИХ РІВНЯХ	07.2013 12.2022	1125507,2	911972,4	10534,8	10534,8			10534,8	РОЗПОР. КМДА ВІД 27.02.2019 №355	

№	Код об'єкта	Головний розпорядник бюджетних коштів, замовник, назва об'єкта	Терміни реалізації проєкту	Кошторисна вартість	Виконано на 01.01.2022	Обсяги фінансування, всього	Спеціальний фонд бюджету м Києва				Примітка
							Всього	в тому числі:			
								Бюджет розвитку	Цільові фонди	Субвенція на утримання та розвиток автомобіль- них доріг	
1	2	3	4	5	6	7	8	9	10	11	12
24	147133	БУДІВНИЦТВО ПІДТІЗНОЇ АВТОМОБІЛЬНОЇ ДОРОГИ ВІД ПРОСП. ВАЛЕРІЯ ЛОБАНОВСЬКОГО (ЧЕРВОНОЗОРЯНОГО ПРОСПЕКТУ) (ПОБЛИЗУ ПРИМІКАННЯ ВУЛ.ВОЛОДИМИРА БРОЖКА (ВУЛ.КІРОВОГРАДСЬКОЇ)) ДО МІЖНАРОДНОГО АЕРОПОРТУ "КИЇВ" (ЖУЛЯНИ) У СОЛОМ'ЯНСЬКОМУ РАЙОНІ М.КИЄВА	04.2011 12.2022	737233,5	554798,9	182434,6	182434,6	5000,0		177434,6	РОЗП. КМДА ВІД 07.02.2017 №137
25	144611	ПІДГОТОВЧІ РОБОТИ ДЛЯ РЕКОНСТРУКЦІЇ ТРАНСПОРТНОЇ РОЗВ'ЯЗКИ НА КИЇВСЬКОМУ ПІВКІЛЬЦІ НА ДІЛЯНЦІ КМ 12+240- КМ 14+360 (ЖУЛЯНСЬКИЙ ШЛЯХОПРОВІД) У СОЛОМ'ЯНСЬКОМУ ТА СВЯТОШИНСЬКОМУ РАЙОНАХ М. КИЄВА	12.2010 12.2025	225963,0	23823,4	15000,0	15000,0			15000,0	РОЗПОР.КМДА ВІД 08.02.2018 №191
26	149589	БУДІВНИЦТВО ВЕЛИКОЇ КІЛЬЦЕВОЇ ДОРОГИ НА ДІЛЯНЦІ ВІД ВУЛИЦІ БОГАТИРСЬКОЇ ДО ОБОЛОНСЬКОГО ПРОСПЕКТУ В М. КИЄВІ	11.2012 12.2022	149235,5	35172,7	114062,0	114062,0	25665,0		86397,0	РОЗП.КМДА ВІД 26.06.2013 №1057
		в тому числі: проєктні роботи				9000,0	9000,0	9000,0			
27	145374	РЕКОНСТРУКЦІЯ ТРАНСПОРТНОЇ РОЗВ'ЯЗКИ НА ПЕРЕТИНІ ПРОСПЕКТУ ПЕРЕМОГИ З ВУЛ. ГЕТЬМАНА У СОЛОМ'ЯНСЬКОМУ ТА ШЕВЧЕНКІВСЬКОМУ РАЙОНАХ М.КИЄВА	09.2018 12.2023	1997744,4	1070430,0	293429,6	293429,6	176429,6		117000,0	РОЗПОР. КМДА ВІД 21.07.2021 №1630
28	145938	ПРОДОВЖЕННЯ ВУЛ. СУЗДАЛЬСЬКОЇ ДО ПОВІТРЯНОГО ПРОСПЕКТУ З БУДІВНИЦТВОМ ШЛЯХОПРОВІДУ ЧЕРЕЗ ЗАЛІЗНИЧНІ КОЛІЇ, М.КИЇВ, СОЛОМ'ЯНСЬКИЙ РАЙОН (РЕКОНСТРУКЦІЯ)	12.2017 12.2025	1263788,5	18596,3	27466,0	27466,0	4546,0		22920,0	РОЗПОР.ВІД 18.03.2020 №458 (ТСО)
		в тому числі: проєктні роботи				4546,0	4546,0	4546,0			
29	145948	РЕКОНСТРУКЦІЯ ВУЛ.СТЕЦЕНКА ВІД ПРОСПЕКТУ ПАЛЛАДИНА ДО ІНТЕРНАЦІОНАЛЬНОЇ ПЛОЩІ ВКЛЮЧНО З ЛІКВІДАЦІЄЮ КІЛЬЦЕВОГО РУХУ ТРАНСПОРТУ НА ПЕРЕТИНІ ВУЛ.СТЕЦЕНКА З ВУЛ.ТУПОЛЄВА ТА ВУЛ.СТЕЦЕНКА З ВУЛ.ЩЕРАКОВА У М.КИЄВІ	04.2017 12.2028	2944735,1	172636,7	396621,9	396621,9	89021,9		307600,0	РОЗПОР.КМДА ВІД 09.08.2021 №1726
		<i>ПЕРСПЕКТИВНЕ ПРОЄКТУВАННЯ</i>				135291,4	135291,4	6000,0	50000,0	79291,4	
30	150237	РЕКОНСТРУКЦІЯ ВУЛ. ВЕРХНІЙ ВАЛ ТА ВУЛ. НИЖНІЙ ВАЛ НА ДІЛЯНЦІ ВІД ВУЛ. ГЛИБОЧИЦЬКОЇ ДО ВУЛ. НАБЕРЕЖНО-ХРЕЩАТИЦЬКОЇ У ПОДІЛЬСЬКОМУ РАЙОНІ	05.2018 12.2026	801119,6	13219,7	50291,4	50291,4	6000,0		44291,4	
31	250840	БУДІВНИЦТВО НАЗЕМНИХ ТА ПІДЗЕМНИХ ПАРКІНГІВ У ЦЕНТРАЛЬНІЙ ЧАСТИНІ МІСТА КИЄВА	04.2021 12.2024	300000,0	7500,0	50000,0	50000,0		50000,0		
		в тому числі: проєктні роботи				50000,0	50000,0		50000,0		

№	Код об'єкта	Головний розпорядник бюджетних коштів, замовник, назва об'єкта	Терміни реалізації проєкту	Кошторисна вартість	Виконано на 01.01.2022	Обсяги фінансування, всього	Спеціальний фонд бюджету м. Києва			Примітка	
							Всього	в тому числі:			
								Бюджет розвитку	Цільові фонди		Субвенція на утримання та розвиток автомобільних доріг
1	2	3	4	5	6	7	8	9	10	11	12
32	250549	БУДІВНИЦТВО ВУЛИЦІ ВІД ПРОСПЕКТУ ПЕТРА ТРИГОРЕНКА ДО МЕЖИ МІСТА КИЄВА У ДАРНИЦЬКОМУ РАЙОНІ	04.2021 12.2025	100000,0	2000,0	5000,0	5000,0			5000,0	
33	250199	РЕКОНСТРУКЦІЯ ОБ'ЄКТІВ КИЇВСЬКОЇ МІСЬКОЇ ДОЩОВОЇ КАНАЛІЗАЦІЇ КОМУНАЛЬНОЇ ВЛАСНОСТІ ТЕРИТОРІАЛЬНОЇ ГРОМАДИ МІСТА КИЄВА	05.2021 12.2025	5000000,0	1578,0	30000,0	30000,0			30000,0	
		<u>КОМУНАЛЬНЕ ПІДПРИЄМСТВО "КИЇВСЬКИЙ МЕТРОПОЛІТЕН"</u>				774860,4	774860,4	774860,4			
		ТРАНСПОРТ ТА ТРАНСПОРТНА ІНФРАСТРУКТУРА, ДОРОЖНЄ ГОСПОДАРСТВО				774860,4	774860,4	774860,4			
34	146000	БУДІВНИЦТВО ДІЛЬНИЦІ СИРЕЦЬКО-ПЕЧЕРСЬКОЇ ЛІНІЇ МЕТРОПОЛІТЕНУ ВІД СТАНЦІЇ "СИРЕЦЬ" НА ЖИТЛОВИЙ МАСИВ ВІНОГРАДАР З ЕЛЕКТРОДЕПО У ПОДІЛЬСЬКОМУ РАЙОНІ	10.2018 12.2027	11186617,8	650887,4	672972,9	672972,9	672972,9			РОЗПОР.КМДА ВІД 23.08.2017 №1028 (ТЕО), РОЗПОР.КМДА ВІД 11.07.2018 №1216 (І ЧЕРГА)
		в тому числі: проєктні роботи				14075,6	14075,6	14075,6			
35	150733	РЕКОНСТРУКЦІЯ СИСТЕМИ АВТОМАТИЧНОЇ ПОЖЕЖНОЇ СИГНАЛІЗАЦІЇ НА ОБ'ЄКТАХ МЕТРОПОЛІТЕНУ З ОСНАЩЕННЯМ СИСТЕМАМИ ПРОТИПОЖЕЖНОГО ЗАХИСТУ ЕСКАЛАТОРНИХ КОМПЛЕКСІВ СТАНЦІЙ	01.2012 12.2025	67134,1	20543,4	11887,5	11887,5	11887,5			ЕКСПЕРТ.ЗВІТ ВІД 11.03.2015 №08-0035/1-15/ЕО, №08-0038/1-15/ЕО, №08-0037/1-15/ЕО, №08-0038/1-15/ЕО, ВІД 13.09.2016 №00-0262-16/ЕО/СЕ, 03.03.2017 №00-2321-16/ІЗ, 03.11.2017 №00-1651-17/КД, 20.10.2017 №00-0602-17/ІЗ
36	215612	РЕКОНСТРУКЦІЯ ВИХОДУ №1 СТАНЦІЇ "ВИСТАВКОВИЙ ЦЕНТР" ОБОЛОНСЬКО-ТЕРЕМКІВСЬКОЇ ЛІНІЇ З БУДІВНИЦТВОМ ПІДЗЕМНОГО ПЕРЕХОДУ ТА ПРИМІКАННЯМ ЙОГО ДО ПІДВУЛИЧНОГО ПІДЗЕМНОГО ПЕРЕХОДУ НА ПРОСП. АКАДЕМІКА ГЛУШКОВА В ГОЛОСІВСЬКОМУ РАЙОНІ	07.2019 12.2024	65000,0	2746,4	20000,0	20000,0	20000,0			
		ПЕРСПЕКТИВНЕ ПРОЄКТУВАННЯ				70000,0	70000,0	70000,0			
37	62205	БУДІВНИЦТВО СТАНЦІЙНОГО КОМПЛЕКСУ "ЛЬВІВСЬКА БРАМА" З БУДІВНИЦТВОМ ВХОДУ	07.2008 09.2026	1153075,8	3,9	20000,0	20000,0	20000,0			
		в тому числі: проєктні роботи				19000,0	19000,0	19000,0			
38	144222	БУДІВНИЦТВО ПОДІЛЬСЬКО-ВИГУРІВСЬКОЇ ЛІНІЇ КИЇВСЬКОГО МЕТРОПОЛІТЕНУ ВІД КІЛЬЦЕВОЇ ДОРОГИ НА ЖИТЛОВИЙ МАСИВ ВИГУРІВЩИНА-ТРОЩИНА З ЕЛЕКТРОДЕПО	05.2012 12.2027	15360300,0	78096,5	50000,0	50000,0	50000,0			РОЗПОР. КМДА ВІД 30.01.2012 № 134 (КОРИГ.ПҚД)
		в тому числі: проєктні роботи				50000,0	50000,0	50000,0			
		<u>КП "ЖИТЛОІНВЕСТБУД - УКБ"</u>				29884,0	29884,0	29884,0			
		ТРАНСПОРТ ТА ТРАНСПОРТНА ІНФРАСТРУКТУРА, ДОРОЖНЄ ГОСПОДАРСТВО				29884,0	29884,0	29884,0			

№	Код об'єкта	Головний розпорядник бюджетних коштів, замовник, назва об'єкта	Терміни реалізації проєкту	Кошторисна вартість	Виконано на 01.01.2022	Обсяги фінансування, всього	Спеціальний фонд бюджету м.Києва				Примітка
							Всього	в тому числі:			
								Бюджет розвитку	Цільові фонди	Субвенція на утримання та розвиток автомобіль- них доріг	
1	2	3	4	5	6	7	8	9	10	11	12
39	154176	РЕКОНСТРУКЦІЯ ТА БУДІВНИЦТВО ВУЛИЧНО-ДОРОЖНЬОЇ МЕРЕЖІ В ЧАСТИНІ СТВОРЕННЯ ВЕЛОСИПЕДНОЇ ІНФРАСТРУКТУРИ ТА РЕКРЕАЦІЙНОГО ВЕЛОСИПЕДНОГО МАРШРУТУ В М. КИЄВІ. ВЕЛОМАРШРУТ "ЖИТЛОВИЙ МАСИВ ТРОЄЩИНА - ЄВРОПЕЙСЬКА ПЛОЩА"	07.2015 12.2022	44142,5	23258,5	20884,0	20884,0	20884,0			РОЗПОР.КМДА ВІД 07.04.2015 № 318
		<i>ПЕРСПЕКТИВНЕ ПРОЄКТУВАННЯ</i>				9000,0	9000,0	9000,0			
40	257240	БУДІВНИЦТВО ПАРКІНГУ У КІЯНІВСЬКОМУ ПРОВУЛКУ (БІЛЯ ПЕЙЗАЖНОЇ АЛЕЇ) в тому числі: проєктні роботи <u>КП "КИЇВМІСЬКСВІТЛО"</u> ТРАНСПОРТ ТА ТРАНСПОРТНА ІНФРАСТРУКТУРА, ДОРОЖНЄ ГОСПОДАРСТВО	01.2022 12.2024	150000,0		9000,0	9000,0	9000,0			
						9000,0	9000,0	9000,0			
						32314,5	32314,5	32314,5			
						32314,5	32314,5	32314,5			
41	254271	НОВЕ БУДІВНИЦТВО МЕРЕЖ ЗОВНІШНЬОГО ОСВІТЛЕННЯ (ПЕРЕЛІК ОБ'ЄКТІВ ВИЗНАЧАЄТЬСЯ РОЗПОРЯДЖЕННЯМ ВО КМР (КМДА)) в тому числі: проєктні роботи	01.2022 12.2024	100000,0		10000,0	10000,0	10000,0			
						3810,0	3810,0	3810,0			
42	250198	БУДІВНИЦТВО МЕРЕЖІ ЗОВНІШНЬОГО ОСВІТЛЕННЯ ВУЛИЦІ ТРУХАНІВСЬКОЇ У ДНІПРОВСЬКОМУ ТА ДЕСНЯНСЬКОМУ РАЙОНАХ МІСТА КИЄВА	05.2021 12.2022	17473,1	7248,6	10224,5	10224,5	10224,5			ЕКСПЕРТ.ЗВІТ ВІД 13.10.2021 № 00-0793/01-21
43	229014	БУДІВНИЦТВО МЕРЕЖІ ЗОВНІШНЬОГО ОСВІТЛЕННЯ ПАРКУ ДРУЖБИ НАРОДІВ У ДЕСНЯНСЬКОМУ РАЙОНІ МІСТА КИЄВА <u>КОМУНАЛЬНЕ ПІДПРИЄМСТВО "ЦЕНТР ОРГАНІЗАЦІЇ ДОРОЖНЬОГО РУХУ"</u> ТРАНСПОРТ ТА ТРАНСПОРТНА ІНФРАСТРУКТУРА, ДОРОЖНЄ ГОСПОДАРСТВО	12.2017 12.2022	20525,3	8435,3	12090,0	12090,0	12090,0			ЕКСПЕРТ.ЗВІТ ВІД 19.02.2020 №00-0006-20/КД
						63000,0	63000,0	63000,0			
						63000,0	63000,0	63000,0			
44	146836	БУДІВНИЦТВО СВІТЛОФОРНИХ ОБ'ЄКТІВ в тому числі: проєктні роботи	11.2015 12.2026	404934,0	134039,9	20000,0	20000,0	20000,0			
						2595,0	2595,0	2595,0			
45	195518	РЕКОНСТРУКЦІЯ СВІТЛОФОРНИХ ОБ'ЄКТІВ в тому числі: проєктні роботи	05.2019 12.2025	110700,0	11294,0	20000,0	20000,0	20000,0			
						2529,7	2529,7	2529,7			
46	239045	РЕКОНСТРУКЦІЯ ОБ'ЄКТІВ ДОРОЖНЬО-ТРАНСПОРТНОЇ ІНФРАСТРУКТУРИ НА ПЛОЩІ ПЕРЕМОГИ в тому числі: проєктні роботи	08.2020 12.2026	140162,8	3000,0	5000,0	5000,0	5000,0			
						3000,0	3000,0	3000,0			
47	239044	РЕКОНСТРУКЦІЯ ОБ'ЄКТІВ ДОРОЖНЬО-ТРАНСПОРТНОЇ ІНФРАСТРУКТУРИ ПО ВУЛ. ВАСИЛЬКІВСЬКИЙ в тому числі: проєктні роботи	08.2020 12.2026	66000,0	3000,0	8000,0	8000,0	8000,0			
						3000,0	3000,0	3000,0			

№	Код об'єкта	Головний розпорядник бюджетних коштів, замовник, назва об'єкта	Терми реалізації проєкту	Кошторисна вартість	Виконано на 01.01.2022	Обсяги фінансування, всього	Спеціальний фонд бюджету м.Києва				Примітка	
							Всього	в тому числі:				
								Бюджет розвитку	Цільові фонди	Субвенція на утримання та розвиток автомобіль- них доріг		
1	2	3	4	5	6	7	8	9	10	11	12	
		<i>ПЕРСПЕКТИВНЕ ПРОЄКТУВАННЯ</i>				10000,0	10000,0	10000,0				
48	257239	БУДІВНИЦТВО АВТОМАТИЧНИХ ПУНКТІВ ДЛЯ ГАБАРИТНО- ВАГОВОГО КОНТРОЛЮ (КОМПЛЕКСІВ ЗВАЖУВАННЯ В РУСІ УЛІМ)	03.2022 12.2024	100000,0		10000,0	10000,0	10000,0				
		в тому числі: проєктні роботи				10000,0	10000,0	10000,0				

ПРОГРАМА ЕКОНОМІЧНОГО І СОЦІАЛЬНОГО РОЗВИТКУ М.КИЄВА НА 2021-2023 РОКИ

РОЗПОДІЛ АСИГНУВАНЬ У 2022 РОЦІ НА ФІНАНСУВАННЯ КАПІТАЛЬНИХ ВКЛАДЕНЬ
ЗА РАХУНОК БЮДЖЕТНИХ КОШТІВ

ПО ГОЛОВНИХ РОЗПОРЯДНИКАХ БЮДЖЕТНИХ КОШТІВ

КАПІТАЛЬНІ ВКЛАДЕННЯ

ДЕПАРТАМЕНТ ЖИТЛОВО-КОМУНАЛЬНОЇ ІНФРАСТРУКТУРИ

тис.грн

№	Код об'єкта	Головний розпорядник бюджетних коштів, замовник, назва об'єкта	Терміни реалізації проекту	Кошторисна вартість	Виконано на 01.01.2022	Обсяги фінансування, всього	Спеціальний фонд бюджету м.Києва				Примітка	
							Всього	в тому числі:				
								Бюджет розвитку	Цільові фонди	Субвенція на утримання та розвиток автомобільних доріг		
1	2	3	4	5	6	7	8	9	10	11	12	
		ВСЬОГО				538723,0	538723,0	538723,0				
		ПРАТ "АК "КИЇВВОДОКАНАЛ"				95000,0	95000,0	95000,0				
		ЖИТЛОВО-КОМУНАЛЬНЕ ГОСПОДАРСТВО				95000,0	95000,0	95000,0				
49	146860	РЕКОНСТРУКЦІЯ ДЮКЕРНИХ ПЕРЕХОДІВ ЧЕРЕЗ Р.ДНІПРО	10.2018 12.2026	985435,8	64553,8	12000,0	12000,0	12000,0				РОЗП. КМДА ВІД 22.03.2021 № 644
50	211188	РЕКОНСТРУКЦІЯ КАНАЛІЗАЦІЙНОГО КОЛЕКТОРА Д=800-900-2000 ММ НА ВУЛ. ВЕРБОВІЙ НА ДІЛЯНЦІ ВІД КАМЕРИ ГАСІННЯ НАПІРНИХ КОЛЕКТОРІВ КНС "ЛЕНІНСЬКА КУЗНЯ" ДО КНС "ОБОЛОНЬ" В ОБОЛОНСЬКОМУ РАЙОНІ М. КИЄВА	12.2018 12.2023	162499,9	48980,3	38000,0	38000,0	38000,0				РОЗП. КМДА ВІД 18.11.2021 № 2395
		БОРТИЦЬКА СТАНЦІЯ АЕРАЦІЇ				38500,0	38500,0	38500,0				
51	148178	РЕКОНСТРУКЦІЯ СПОРУД ПЕРШОЇ ЧЕРГИ БОРТИЦЬКОЇ СТАНЦІЇ АЕРАЦІЇ НА ВУЛ. КОЛЕКТОРНИЙ, 1-А В ДАРНИЦЬКОМУ РАЙОНІ М.КИЄВА (КОРИГУВАННЯ) І ЧЕРГА БУДІВНИЦТВА НАСОСНА СТАНЦІЯ ПЕРШОГО ПІДЙОМУ	12.2012 12.2024	694525,7	538312,7	30500,0	30500,0	30500,0				РОЗП. КМДА ВІД 22.03.2021 № 645
52	253061	РЕКОНСТРУКЦІЯ НАПІРНИХ МУЛОПРОВІДІВ БОРТИЦЬКОЇ СТАНЦІЇ АЕРАЦІЇ ВІД КАМЕРИ МК2 ПО ВУЛ. КОЛЕКТОРНА, 1 В ДАРНИЦЬКОМУ РАЙОНІ М.КИЄВА ДО КАМЕРИ МК20 НА ТЕРИТОРІЇ ГНДИНСЬКОЇ СІЛЬСЬКОЇ РАДИ БОРИСПІЛЬСЬКОГО РАЙОНУ, КИЇВСЬКОЇ ОБЛАСТІ	01.2021 12.2023	367138,1	10000,0	8000,0	8000,0	8000,0				НАКАЗ ПРАТ "АК "КИЇВВОДОКАНАЛ" ВІД 17.03.2021 № 106
		ПЕРСПЕКТИВНЕ ПРОЕКТУВАННЯ				6500,0	6500,0	6500,0				
		БОРТИЦЬКА СТАНЦІЯ АЕРАЦІЇ				6500,0	6500,0	6500,0				
53	226420	РЕКОНСТРУКЦІЯ ДАМБИ МУЛОВОГО ПОЛЯ №3 БОРТИЦЬКОЇ СТАНЦІЇ АЕРАЦІЇ НА ТЕРИТОРІЇ ГНДИНСЬКОЇ СІЛЬСЬКОЇ РАДИ БОРИСПІЛЬСЬКОГО РАЙОНУ, КИЇВСЬКОЇ ОБЛАСТІ	09.2007 12.2025	295648,0	4305,3	6500,0	6500,0	6500,0				
		ПРАТ "КИЇВСПЕЦТРАНС"				60400,0	60400,0	60400,0				
		ЖИТЛОВО-КОМУНАЛЬНЕ ГОСПОДАРСТВО				60400,0	60400,0	60400,0				

№	Код об'єкта	Головний розпорядник бюджетних коштів, замовник, назва об'єкта	Терміни реалізації проєкту	Кошторисна вартість	Виконано на 01.01.2022	Обсяги фінансування, всього	Спеціальний фонд бюджету м.Києва				Примітка	
							Всього	в тому числі:				
								Бюджет розвитку	Цільові фонди	Субвенція на утримання та розвиток автомобіль- них доріг		
1	2	3	4	5	6	7	8	9	10	11	12	
54	142202	РЕКОНСТРУКЦІЯ ТА ТЕХНІЧНЕ ПЕРЕОСНАЩЕННЯ ПОЛІГОНУ ТВЕРДИХ ПОБУТОВИХ ВІДХОДІВ № 5 В С. ПІДГРІЦІ ОБУХІВСЬКОГО РАЙОНУ КИЇВСЬКОЇ ОБЛАСТІ	12.2013 12.2024	573590,4	436188,7	20000,0	20000,0	20000,0				РОЗП.КМДА ВІД 19.02.2020 № 305
55	185759	РЕКОНСТРУКЦІЯ ТА ТЕХНІЧНЕ ПЕРЕОСНАЩЕННЯ ПОЛІГОНУ ТВЕРДИХ ПОБУТОВИХ ВІДХОДІВ №5 В С. ПІДГРІЦІ ОБУХІВСЬКОГО РАЙОНУ КИЇВСЬКОЇ ОБЛАСТІ. РЕКУЛЬТИВАЦІЯ ДІЛЯНКИ №1	05.2018 12.2023	563997,7	198306,5	30000,0	30000,0	30000,0				РОЗП. КМДА ВІД 02.11.2021 № 2276
		ПЕРСПЕКТИВНЕ ПРОЄКТУВАННЯ				10400,0	10400,0	10400,0				
56	238635	РЕКОНСТРУКЦІЯ ТА ТЕХНІЧНЕ ПЕРЕОСНАЩЕННЯ ПОЛІГОНУ ТВЕРДИХ ПОБУТОВИХ ВІДХОДІВ №5 В С. ПІДГРІЦІ ОБУХІВСЬКОГО РАЙОНУ КИЇВСЬКОЇ ОБЛАСТІ. РЕКУЛЬТИВАЦІЯ ДІЛЯНКИ №2	03.2021 12.2026	400000,0	1000,0	5000,0	5000,0	5000,0				
57	238636	БУДІВНИЦТВО КОМПЛЕКСУ ПЕРЕРОБКИ КОНЦЕНТРАТУ З СИСТЕМОЮ ПРЕДОЧИСТКИ ФІЛЬТРАТУ НА ПОЛІГОНІ ТВЕРДИХ ПОБУТОВИХ ВІДХОДІВ № 5 В С. ПІДГРІЦІ ОБУХІВСЬКОГО РАЙОНУ КИЇВСЬКОЇ ОБЛАСТІ	03.2021 12.2025	158000,0	1000,0	5400,0	5400,0	5400,0				
		КП "КИЇВЖИТЛОСПЕЦЕКСПЛУАТАЦІЯ"				30000,0	30000,0	30000,0				
		ЖИТЛОВО-КОМУНАЛЬНЕ ГОСПОДАРСТВО				30000,0	30000,0	30000,0				
58	173200	РЕКОНСТРУКЦІЯ ЧОКОЛІВСЬКОГО КОМУНІКАЦІЙНОГО КОЛЕКТОРА ТА ПРОКЛАДЕННЯ У ньому ВОДОПРОВІДНИХ І ТЕПЛОВИХ МЕРЕЖ	02.2016 12.2025	504700,2	5049,4	30000,0	30000,0	30000,0				РОЗПОР. КМДА ВІД 29.10.2019 № 1884
		в тому числі: проєктні роботи				1500,0	1500,0	1500,0				
		КП "СПЕЦЖИТЛОФОНД"				57144,9	57144,9	57144,9				
		ЖИТЛОВО-КОМУНАЛЬНЕ ГОСПОДАРСТВО				57144,9	57144,9	57144,9				
59	187299	ПРОКЛАДАННЯ ЗОВНІШНІХ ІНЖЕНЕРНИХ МЕРЕЖ ДО ЖИТЛОВОГО БУДИНКУ З ВБУДОВАНО-ПРИБУДОВАНИМИ ПРИМІЩЕННЯМИ НА ПЕРЕТИНІ ВУЛИЦЬ МІЛЮТЕНКА ТА ШОЛОМ-АЛЕЙХЕМА У ДЕСНЯНСЬКОМУ РАЙОНІ	09.2017 11.2022	68565,9	11421,0	57144,9	57144,9	57144,9				НАКАЗ КП "СПЕЦЖИТЛОФОНД" ВІД 07.04.2020 № 53
		РС СКП КИЇВСЬКИЙ КРЕМАТОРІЙ				800,0	800,0	800,0				
		ЖИТЛОВО-КОМУНАЛЬНЕ ГОСПОДАРСТВО				800,0	800,0	800,0				
60	252995	БУДІВНИЦТВО КОЛУМБАРНИХ СТІН НА ТЕРИТОРІЇ МІСЬКОГО КРЕМАТОРІЮ НА ВУЛ. БАЙКОВІЙ, 16, ГОЛОСІВСЬКИЙ РАЙОН	02.2022 12.2024	28000,0		800,0	800,0	800,0				
		ДЕРЖАВНИЙ ІСТОРИКО-МЕМОРІАЛЬНИЙ ПУК'ЯНІВСЬКИЙ ЗАПОВІДНИК				5000,0	5000,0	5000,0				
		ЖИТЛОВО-КОМУНАЛЬНЕ ГОСПОДАРСТВО				5000,0	5000,0	5000,0				

№	Код об'єкта	Головний розпорядник бюджетних коштів, замовник, назва об'єкта	Терміни реалізації проєкту	Кошторисна вартість	Виконано на 01.01.2022	Обсяги фінансування, всього	Спеціальний фонд бюджету м.Києва				Приймка	
							Всього	в тому числі:				
								Бюджет розвитку	Цільові фонди	Субвенція на утримання та розвиток автомобіль- них доріг		
1	2	3	4	5	6	7	8	9	10	11	12	
61	194854	УЛАШТУВАННЯ АЛЕЇ ПЕРЕПОХОВАНЬ ВИДАТНИХ УКРАЇНСЬКИХ ДІЯЧІВ, ПОХОВАНИХ ЗА МЕЖАМИ УКРАЇНИ, З РЕКОНСТРУКЦІЄЮ БУДІВЕЛЬ АДМІНІСТРАТИВНО- ГОСПОДАРСЬКОГО ПРИЗНАЧЕННЯ НА ТЕРИТОРІЇ КОМУНАЛЬНОГО ПІДПРИЄМСТВА - ДЕРЖАВНОГО ІСТОРИКО-МЕМОРИАЛЬНОГО ЛУК'ЯНІВСЬКОГО ЗАПОВІДНИКА	06.2018 12.2023	20000,0	610,8	5000,0	5000,0	5000,0				
		в тому числі: проєктні роботи				1350,0	1350,0	1350,0				
		<u>ДЕПАРТАМЕНТ ЖИТЛОВО- КОМУНАЛЬНОЇ ІНФРАСТРУКТУРИ</u>				12361,6	12361,6	12361,6				
		ЖИТЛОВО-КОМУНАЛЬНЕ ГОСПОДАРСТВО				12361,6	12361,6	12361,6				
62	238633	БУДІВНИЦТВО ВОДОПРОВОДУ ДЛЯ ПІДКЛЮЧЕННЯ ЖИТЛОВИХ БУДИНКІВ НА ВУЛИЦІ ЗРОШУВАЛЬНІЙ, 3-Б, 4, 10, 14 ТА ДИТЯЧО-ЮНАЦЬКОЇ СПОРТИВНОЇ ШКОЛИ "АТЛЕТ" НА ВУЛИЦІ ЗРОШУВАЛЬНА, 4-А У ДАРНИЦЬКОМУ РАЙОНІ М. КИЄВА	06.2020 12.2022	24416,1	20054,5	4361,6	4361,6	4361,6				НАКАЗ ДЕПАРТАМЕНТУ ЖИТЛОВО-КОМУНАЛЬНОЇ ІНФРАСТРУКТУРИ ВІД 02.11.2020 № 86-ОД (ПОТРЕБУЄ КОРИГУВАННЯ)
63	226384	СХЕМА ТЕПЛОПОСТАЧАННЯ М. КИЄВА НА ПЕРІОД ДО 2030 РОКУ, II ЕТАП (РОЗРАХУНКОВО- ІНФОРМАЦІЙНИЙ КОМПЛЕКС ТЕПЛОВИХ МЕРЕЖ СИСТЕМИ ТЕПЛОПОСТАЧАННЯ М. КИЄВА)	03.2021 12.2023	20000,0	1665,0	8000,0	8000,0	8000,0				
		<u>КП "ГРУПА ВПРОВАДЖЕННЯ ПРОЄКТУ З ЕНЕРГОЗБЕРЕЖЕННЯ В АДМІНІСТРАТИВНИХ І ГРОМАДСЬКИХ БУДІВЛЯХ М.КИЄВА"</u>				18728,4	18728,4	18728,4				
		ЖИТЛОВО-КОМУНАЛЬНЕ ГОСПОДАРСТВО				18728,4	18728,4	18728,4				
64	203772	РЕКОНСТРУКЦІЯ ЦЕНТРАЛЬНОГО ТЕПЛОГО ПУНКТУ НА ВУЛИЦІ ВІКЕНТІЯ БЕРЕТТІ, 14 І ТЕПЛОВИХ РОЗПОДІЛЬЧИХ МЕРЕЖ ЦЕНТРАЛЬНОГО ОПАЛЕННЯ Й ГАРЯЧОГО ВОДОПОСТАЧАННЯ ДО БУДИНКІВ НА ВУЛИЦЯХ ВІКЕНТІЯ БЕРЕТТІ 12, 14, 14-А, 16, 18, ТА ОНОРЕ ДЕ БАЛЬЗАКА, 44, 46-А, 42/20	11.2018 12.2022	30418,8	11690,4	18728,4	18728,4	18728,4				НАКАЗ КП "ГВП" ВІД 15.03.2021 № 6-ОД
		<u>КП "КИЇВБУДРЕКОНСТРУКЦІЯ"</u>				228200,0	228200,0	228200,0				
		ЖИТЛОВО-КОМУНАЛЬНЕ ГОСПОДАРСТВО				228200,0	228200,0	228200,0				
65	149699	РЕКОНСТРУКЦІЯ ДАМБ МУЛОВИХ ПОЛІВ № 1 ТА № 2 БОРТНИЦЬКОЇ СТАНЦІЇ АЕРАЦІЇ	09.2007 12.2026	957010,3	416471,0	44000,0	44000,0	44000,0				РОЗП. КМДА ВІД 19.12.2018 № 2302
66	208874	БУДІВНИЦТВО КОМПЛЕКСУ ІНЖЕНЕРНО-ТЕХНІЧНИХ ПРОТИЗСУВНИХ СПОРУД НА ВУЛ. НОВОВОКЗАЛЬНІЙ, 21 У СОЛОМ'ЯНСЬКОМУ РАЙОНІ	07.2019 12.2023	98851,4	3998,9	3000,0	3000,0	3000,0				НАКАЗ КП "КИЇВБУДРЕКОНСТРУКЦІЯ" ВІД 29.12.2020 № 29/12/20-ПК

№	Код об'єкта	Головний розпорядник бюджетних коштів, замовник, назва об'єкта	Терміни реалізації проекту	Кошторисна вартість	Виконано на 01.01.2022	Обсяги фінансування, всього	Спеціальний фонд бюджету м.Києва				Примітка
							Всього	в тому числі:			
								Бюджет розвитку	Цільові фонди	Субвенція на утримання та розвиток автомобільних доріг	
1	2	3	4	5	6	7	8	9	10	11	12
67	221803	РЕКОНСТРУКЦІЯ ТА МОДЕРНІЗАЦІЯ ЛІФТОВОГО ГОСПОДАРСТВА У ЖИТЛОВОМУ ФОНДІ МІСТА КИЄВА (ПЕРЕЛІК ОБ'ЄКТІВ ВИЗНАЧЕНО РОЗПОРЯДЖЕННЯМ ВО КМР (КМДА) ВІД 29.04.2021 № 1006)	09.2018 12.2024	2288495,4	1298495,4	176200,0	176200,0	176200,0			НАКАЗИ КП "КІЇВБУДРЕКОНСТРУКЦІЯ" 2021 РОКУ
		ПЕРСПЕКТИВНЕ ПРОЕКТУВАННЯ				5000,0	5000,0	5000,0			
68	253847	БУДІВНИЦТВО КОМПЛЕКСУ ІНЖЕНЕРНО-ТЕХНІЧНИХ ПРОТИЗСУВНИХ СПОРУД НА ВУЛ. АДМІРАЛА УШАКОВА, 6-А	11.2021 12.2024	50000,0	100,0	890,4	890,4	890,4			
		в тому числі: проектні роботи				890,4	890,4	890,4			
69	253844	БУДІВНИЦТВО КОМПЛЕКСУ ІНЖЕНЕРНО-ТЕХНІЧНИХ ПРОТИЗСУВНИХ СПОРУД СХИЛУ ЛИСОЇ ГОРИ БІЛЯ СТОЛИЧНОГО ШОСЕ, В РАЙОНІ СТАНЦІЇ МЕТРО "ВИДУБИЧІ" В ГОЛОСІВСЬКОМУ РАЙОНІ	11.2021 12.2024	80000,0	100,0	1528,8	1528,8	1528,8			
		в тому числі: проектні роботи				1528,8	1528,8	1528,8			
70	253832	БУДІВНИЦТВО КОМПЛЕКСУ ІНЖЕНЕРНО-ТЕХНІЧНИХ ПРОТИЗСУВНИХ СПОРУД НА ФЕСТИВАЛЬНИЙ АЛЕЇ	11.2021 12.2024	125000,0	100,0	2580,8	2580,8	2580,8			
		в тому числі: проектні роботи				2580,8	2580,8	2580,8			
		СВКП "КІЇВВОДФОНД"				4588,1	4588,1	4588,1			
		ЖИТЛОВО-КОМУНАЛЬНЕ ГОСПОДАРСТВО				4588,1	4588,1	4588,1			
71	257151	БУДІВНИЦТВО ПАВІЛЬОНУ БЮВЕТНОГО КОМПЛЕКСУ З РОЗПОДІЛЬНИМИ КОЛОНКАМИ ТА ІНЖЕНЕРНИМИ МЕРЕЖАМИ У СЕПИЦІ РИБНОМУ ДНІПРОВСЬКОГО РАЙОНУ	03.2021 12.2023	4200,0		325,0	325,0	325,0			
		в тому числі: проектні роботи				325,0	325,0	325,0			
72	148267	БУДІВНИЦТВО ІНЖЕНЕРНИХ МЕРЕЖ, МАЛИХ АРХІТЕКТУРНИХ ФОРМ - ПУНКТІВ ПІДКЛЮЧЕННЯ ТА ВСТАНОВЛЕННЯ ГРОМАДСЬКИХ ВБИРАЛЕНЬ МОДУЛЬНОГО ТИПУ (ПЕРЕЛІК ОБ'ЄКТІВ ВИЗНАЧЕНИЙ РОЗПОРЯДЖЕННЯМ ВО КМР (КМДА) ВІД 30.10.2013 №1948 (ІЗ ЗМІНАМИ))	09.2013 12.2025	51641,6	8991,7	1200,0	1200,0	1200,0			НАКАЗ СВКП "КІЇВВОДФОНД" ВІД 24.12.2019 № 211-П
73	226434	БУДІВНИЦТВО АРТЕЗІАНСЬКОЇ СВЕРДЛОВИНИ МАЛОЇ ПРОДУКТИВНОСТІ НА ПРОСПЕКТІ ГОЛОСІВСЬКОМУ, 87-Г У ГОЛОСІВСЬКОМУ РАЙОНІ	05.2017 12.2023	4410,0	65,4	1500,0	1500,0	1500,0			НАКАЗ СВКП "КІЇВВОДФОНД" ВІД 29.04.2020 №24-П
74	199992	БУДІВНИЦТВО АРТЕЗІАНСЬКОЇ СВЕРДЛОВИНИ МАЛОЇ ПРОДУКТИВНОСТІ НА ПРОСПЕКТІ ОБОЛОНСЬКОМУ, 14-Б В ОБОЛОНСЬКОМУ РАЙОНІ	03.2021 12.2023	4525,0	325,0	1563,1	1563,1	1563,1			
		КП "КІЇВКОМУНСЕРВІС"				6500,0	6500,0	6500,0			
		ЖИТЛОВО-КОМУНАЛЬНЕ ГОСПОДАРСТВО				6500,0	6500,0	6500,0			
75	257307	БУДІВНИЦТВО КОНТЕЙНЕРНИХ МАЙДАНЧИКІВ ЗАГЛИБЛЕНОГО ТИПУ	01.2022 12.2022	6500,0		6500,0	6500,0	6500,0			

№	Код об'єкта	Головний розпорядник бюджетних коштів, замовник, назва об'єкта	Терміни реалізації проєкту	Кваліфікаційна вартість	Виконано на 01.01.2022	Обсяги фінансування, всього	Спеціальний фонд бюджету м. Києва			Примітка		
							Всього	в тому числі:				
								Бюджет розвитку	Цільові фонди		Субвенція на утримання та розвиток автомобіль- них доріг	
1	2	3	4	5	6	7	8	9	10	11	12	
		<u>КП "КИЇВТЕПЛОЕНЕРГО"</u>				20000,0	20000,0	20000,0				
		ЖИТЛОВО-КОМУНАЛЬНЕ ГОСПОДАРСТВО				20000,0	20000,0	20000,0				
76	238634	ТЕХНІЧНЕ ПЕРЕОСНАЩЕННЯ СП "ЗАВОД "ЕНЕРГІЯ" КП "КИЇВТЕПЛОЕНЕРГО" НА ВУЛ. КОЛЕКТОРНИЙ, 44 У ДАРНИЦЬКОМУ РАЙОНІ М. КИЄВА В ЧАСТИНІ СИСТЕМИ ОЧИЩЕННЯ ДИМОВИХ ГАЗІВ	12.2011 12.2023	883470,2	468997,3	20000,0	20000,0	20000,0				РОЗП, КМДА ВІД 02.07.2021 № 1496

ПРОГРАМА ЕКОНОМІЧНОГО І СОЦІАЛЬНОГО РОЗВИТКУ М.КИЄВА НА 2021-2023 РОКИ

РОЗПОДІЛ АСИГНУВАНЬ У 2022 РОЦІ НА ФІНАНСУВАННЯ КАПІТАЛЬНИХ ВКЛАДЕНЬ
ЗА РАХУНОК БЮДЖЕТНИХ КОШТІВ

ПО ГОЛОВНИХ РОЗПОРЯДНИКАХ БЮДЖЕТНИХ КОШТІВ

КАПІТАЛЬНІ ВКЛАДЕННЯ

ДЕПАРТАМЕНТ ОХОРОНИ ЗДОРОВ'Я

тис.грн

№	Код об'єкта	Головний розпорядник бюджетних коштів, замовник, назва об'єкта	Терміни реалізації проекту	Кошторисна вартість	Виконано на 01.01.2022	Обсяги фінансування, всього	Спеціальний фонд бюджету м.Києва				Примітка	
							Всього	в тому числі:				
								Бюджет розвитку	Цільові фонди	Субвенція на утримання та розвиток автомобільних доріг		
1	2	3	4	5	6	7	8	9	10	11	12	
		ВСЬОГО				210953,7	210953,7	210953,7				
		<u>КП "ЖИТЛОІНВЕСТБУД - УКБ"</u>				54500,0	54500,0	54500,0				
		ОХОРОНА ЗДОРОВ'Я				54500,0	54500,0	54500,0				
77	187337	РЕКОНСТРУКЦІЯ БУДІВЛИ КИЇВСЬКОЇ МІСЬКОЇ КЛІНІЧНОЇ ЛІКАРНІ №6 З РОЗМІЩЕННЯМ ЛІКАРНІ ШВИДКОЇ МЕДИЧНОЇ ДОПОМОГИ "ПРАВОБЕРЕЖНА" НА ПРОСПЕКТІ КОСМОНАВТА КОМАРОВА, 3 У СОЛОМ'ЯНСЬКОМУ РАЙОНІ М.КИЄВА	04.2018 12.2026	2186480,3	208610,9	54500,0	54500,0	54500,0				РОЗПОР. КМДА_№_1009 ВІД 09.07.2020.
		в тому числі: проектні роботи				6000,0	6000,0	6000,0				
		<u>КОМУНАЛЬНЕ ПІДПРИЄМСТВО "ІНЖЕНЕРНИЙ ЦЕНТР"</u>				110953,7	110953,7	110953,7				
		ОХОРОНА ЗДОРОВ'Я				110953,7	110953,7	110953,7				
78	149546	РЕКОНСТРУКЦІЯ БУДІВЕЛЬ КИЇВСЬКОГО МІСЬКОГО ПЕРИНАТАЛЬНОГО ЦЕНТРУ - СТРУКТУРНОГО ПІДРОЗДІЛУ КИЇВСЬКОГО МІСЬКОГО ЦЕНТРУ РЕПРОДУКТИВНОЇ ТА ПЕРИНАТАЛЬНОЇ МЕДИЦИНИ НА ПРОСП. ГЕРОІВ СТАЛІНГРАДА, 16 В ОБОЛОНСЬКОМУ РАЙОНІ М.КИЄВА	08.2016 12.2026	374539,4	111173,0	26000,0	26000,0	26000,0				РОЗП. КМДА ВІД 17.12.2020 №2024
79	238946	РЕКОНСТРУКЦІЯ З РОЗШИРЕННЯМ БУДІВЛИ ЦЕНТРУ ТЕРМІЧНИХ УРАЖЕНЬ, РЕКОНСТРУКТИВНО-ВІДНОВЛЮВАЛЬНОЇ ТА ПЛАСТИЧНОЇ ХІРУРГІ КИЇВСЬКОЇ МІСЬКОЇ КЛІНІЧНОЇ ЛІКАРНІ № 2 НА ВУЛ.КРАКІВСЬКИЙ, 13 В ДНІПРОВСЬКОМУ РАЙОНІ	10.2019 12.2025	227000,0	6751,9	6500,0	6500,0	6500,0				
80	232452	РЕКОНСТРУКЦІЯ БУДІВЛИ НА ПРОСПЕКТІ СВОБОДИ, 22-А ПІД ВІДДІЛЕННЯ № 7 КОМУНАЛЬНОГО НЕКОМЕРЦІЙНОГО ПІДПРИЄМСТВА "ЦЕНТР ЕКСТРЕМНОЇ МЕДИЧНОЇ ДОПОМОГИ ТА МЕДИЦИНИ КАТАСТРОФ МІСТА КИЄВА" ВИКОНАВЧОГО ОРГАНУ КИЇВСЬКОЇ МІСЬКОЇ РАДИ (КИЇВСЬКОЇ МІСЬКОЇ ДЕРЖАВНОЇ АДМІНІСТРАЦІЇ) У ПОДІЛЬСЬКОМУ РАЙОНІ	06.2019 12.2022	35803,2	30559,7	5234,5	5234,5	5234,5				НАКАЗ КП "ІНЖЕНЕРНИЙ ЦЕНТР" ВІД 19.01.2021 № 172/02 (ЗІ ЗМІНАМИ ВІД 10.02.2021 №172/08)

№	Код об'єкта	Головний розпорядник бюджетних коштів, замовник, назва об'єкта	Терміни реалізації проєкту	Кашторисна вартість	Виконано на 01.01.2022	Обсяги фінансування, всього	Спеціальний фонд бюджету м.Києва				Примітка	
							Всього	в тому числі:				
								Бюджет розвитку	Цільові фонди	Субвенція на утримання та розвиток автомобіль- них доріг		
1	2	3	4	5	6	7	8	9	10	11	12	
81	232450	РЕКОНСТРУКЦІЯ БУДІВЛІ КИЇВСЬКОГО МІСЬКОГО БУДИНКУ ДИТИНИ "БЕРІЗКА" З ПРИБУДОВОЮ КОРПУСУ ФІЗИЧНОЇ ТА РЕАБІЛІТАЦІЙНОЇ МЕДИЦИНИ НА ВУЛ. КУБАНСЬКОЇ УКРАЇНИ (МАРШАЛА ЖУКОВА), 4 В ДЕСНЯНСЬКОМУ РАЙОНІ	04.2019 12.2025	107500,0	5632,1	5512,3	5512,3	5512,3				
82	238624	РЕСТАВРАЦІЯ БУДІВЛІ З ПРИСТОСУВАННЯМ КНП"ЦПМСД" ПЕЧЕРСЬКОГО РАЙОНУ М. КИЄВА ЗА АДРЕСОЮ: ВУЛ. МАЗЕПИ ІВАНА,2	04.2020 12.2022	52046,6	24661,9	8338,1	8338,1	8338,1				
83	232451	РЕКОНСТРУКЦІЯ БУДІВЕЛЬ З ДОБУДОВОЮ ДОДАТКОВОГО КОРПУСУ ДЛЯ РОЗМІЩЕННЯ ЦЕНТРУ НЕЙРОРЕАБІЛІТАЦІЇ УЧАСНИКІВ АТО КИЇВСЬКОЇ МІСЬКОЇ КЛІНІЧНОЇ ЛІКАРНІ № 11 ДНІПРОВСЬКОГО РАЙОНУ М. КИЄВА НА ВУЛ. РОГОЗІВСЬКІЙ ,6	07.2019 12.2023	178519,0	101948,1	30868,8	30868,8	30868,8				РОЗПОР. КМДА ВІД 07.05.2021 № 1059
		<i>ПЕРСПЕКТИВНЕ ПРОЄКТУВАННЯ</i>				28500,0	28500,0	28500,0				
84	185813	БУДІВНИЦТВО БАГАТОПРОФІЛЬНОЇ ЛІКАРНІ НА ТЕРИТОРІЇ ЖИТЛОВОГО МАСИВУ ТРОЄЩИНА НА ПЕРЕТИНІ ВУЛИЦЬ МИКОЛИ ЗАКРЕВСЬКОГО ТА МИЛОСЛАВСЬКОЇ У ДЕСНЯНСЬКОМУ РАЙОНІ	03.2019 12.2028	760000,0	10921,9	12547,0	12547,0	12547,0				
85	145606	РЕКОНСТРУКЦІЯ БУДІВЕЛЬ КИЇВСЬКОЇ МІСЬКОЇ КЛІНІЧНОЇ ЛІКАРНІ ШВИДКОЇ МЕДИЧНОЇ ДОПОМОГИ НА ВУЛ. БРАТИСЛАВСЬКІЙ, 3 У ДЕСНЯНСЬКОМУ РАЙОНІ	02.2008 12.2026	250000,0	2116,8	5000,0	5000,0	5000,0				
86	185811	РЕКОНСТРУКЦІЯ БУДІВЕЛЬ КИЇВСЬКОЇ МІСЬКОЇ КЛІНІЧНОЇ ЛІКАРНІ №4 НА ВУЛ. СОЛОМ'ЯНСЬКІЙ, 17 У СОЛОМ'ЯНСЬКОМУ РАЙОНІ	03.2019 12.2025	150000,0	4747,0	10953,0	10953,0	10953,0				
		<u>ОЛЕКСАНДРІВСЬКА КЛІНІЧНА ЛІКАРНЯ М. КИЄВА</u>				40000,0	40000,0	40000,0				
		ОХОРОНА ЗДОРОВ'Я				40000,0	40000,0	40000,0				
87	146988	РЕКОНСТРУКЦІЯ ПРИЙМАЛЬНОГО ВІДДІЛЕННЯ ТА СПЕЦІАЛІЗОВАНИХ ВІДДІЛЕНЬ ОЛЕКСАНДРІВСЬКОЇ КЛІНІЧНОЇ ЛІКАРНІ М.КИЄВА, БЛАГОУСТРІЙ ТЕРИТОРІЇ ТА ПРОТИЗСУВНІ РОБОТИ НА ВУЛ.ШОВКОВИЧИНІЙ, 39/1	11.2010 12.2025	651141,1	179310,6	40000,0	40000,0	40000,0				РОЗП КМДА ВІД 26.05.2020 №747
		<u>КОМУНАЛЬНЕ НЕКОМЕРЦІЙНЕ ПІДПРИЄМСТВО "ЦЕНТР ПЕРВИННОЇ МЕДИКО-САНИТАРНОЇ ДОПОМОГИ № 2" ОБОЛОНСЬКОГО РАЙОНУ М. КИЄВА</u>				1500,0	1500,0	1500,0				
		ОХОРОНА ЗДОРОВ'Я				1500,0	1500,0	1500,0				

№	Код об'єкта	Головний розпорядник бюджетних коштів, замовник, назва об'єкта	Терміни реалізації проєкту	Кошторисна вартість	Виконано на 01.01.2022	Обсяги фінансування, всього	Спеціальний фонд бюджету м.Києва				Примітка	
							Всього	в тому числі:				
								Бюджет розвитку	Цільові фонди	Субвенція на утримання та розвиток автомобільних доріг		
1	2	3	4	5	6	7	8	9	10	11	12	
88	252997	РЕКОНСТРУКЦІЯ НЕЖИТЛОВОЇ БУДІВЛІ, ЛІТ. "А" ЗА АДРЕСОЮ: ПРОСПЕКТ МІНСЬКИЙ, 6 КОМУНАЛЬНОГО НЕКОМЕРЦІЙНОГО ПІДПРИЄМСТВА «ЦЕНТР ПЕРВИННОЇ МЕДИКО-САНИТАРНОЇ ДОПОМОГИ №2» ОБОЛОНСЬКОГО РАЙОНУ МІСТА КИЄВА	09.2021 12.2023	42366,5	1100,0	1500,0	1500,0	1500,0				
		в тому числі: проєктні роботи				1500,0	1500,0	1500,0				
		<u>КНП "КИЇВСЬКА МІСЬКА ДИТЯЧА КЛІНІЧНА ЛІКАРНЯ №2"</u>				4000,0	4000,0	4000,0				
		ОХОРОНА ЗДОРОВ'Я				4000,0	4000,0	4000,0				
		<u>ПЕРСПЕКТИВНЕ ПРОЄКТУВАННЯ</u>				4000,0	4000,0	4000,0				
89	253815	РЕКОНСТРУКЦІЯ БУДІВЕЛЬ ІНФЕКЦІЙНОГО КОРПУСУ КОМУНАЛЬНОГО НЕКОМЕРЦІЙНОГО ПІДПРИЄМСТВА "КИЇВСЬКА МІСЬКА ДИТЯЧА КЛІНІЧНА ЛІКАРНЯ №2" ПО ВУЛИЦІ ПЕТРА ЗАПОРОЖЦЯ, 26 М. КИЄВА"	10.2021 12.2023	149935,1	750,0	2000,0	2000,0	2000,0				
		в тому числі: проєктні роботи				2000,0	2000,0	2000,0				
90	253816	РЕКОНСТРУКЦІЯ БУДІВЕЛЬ КОМУНАЛЬНОГО НЕКОМЕРЦІЙНОГО ПІДПРИЄМСТВА "КИЇВСЬКА МІСЬКА ДИТЯЧА КЛІНІЧНА ЛІКАРНЯ №2" ПО ПРОСПЕКТУ АЛІШЕРА НАВОЇ, 3 М. КИЄВА"	10.2021 12.2023	637019,9	750,0	2000,0	2000,0	2000,0				
		в тому числі: проєктні роботи				2000,0	2000,0	2000,0				

ПРОГРАМА ЕКОНОМІЧНОГО І СОЦІАЛЬНОГО РОЗВИТКУ М.КИЄВА НА 2021-2023 РОКИ

**РОЗПОДІЛ АСИГНУВАНЬ У 2022 РОЦІ НА ФІНАНСУВАННЯ КАПІТАЛЬНИХ ВКЛАДЕНЬ
ЗА РАХУНОК БЮДЖЕТНИХ КОШТІВ**

ПО ГОЛОВНИХ РОЗПОРЯДНИКАХ БЮДЖЕТНИХ КОШТІВ

КАПІТАЛЬНІ ВКЛАДЕННЯ

ДЕПАРТАМЕНТ БУДІВНИЦТВА ТА ЖИТЛОВОГО ЗАБЕЗПЕЧЕННЯ

тис.грн

№	Код об'єкта	Головний розпорядник бюджетних коштів, замовник, назва об'єкта	Терміни реалізації проєкту	Кошторисна вартість	Виконано на 01.01.2022	Обсяги фінансування, всього	Спеціальний фонд бюджету м.Києва				Примітка
							Всього	в тому числі:			
								Бюджет розвитку	Цільові фонди	Субвенція на утримання та розвиток автомобіль- них доріг	
1	2	3	4	5	6	7	8	9	10	11	12
<u>ВСЬОГО</u>						151500,0	151500,0	151500,0			
<u>ДЕПАРТАМЕНТ БУДІВНИЦТВА ТА ЖИТЛОВОГО ЗАБЕЗПЕЧЕННЯ</u>						80000,0	80000,0	80000,0			
ЖИТЛОВО-КОМУНАЛЬНЕ ГОСПОДАРСТВО						80000,0	80000,0	80000,0			
91	233723	ПРИДБАННЯ ЖИТЛА ДЛЯ ОКРЕМИХ КАТЕГОРІЙ НАСЕЛЕННЯ ВІДПОВІДНО ДО ЗАКОНОДАВСТВА (РОЗПОРЯДЖЕННЯ ВО КМР (КМДА) ВІД 12.07.2019 № 1249)	06.2018 12.2025	592279,8	222279,8	30000,0	30000,0	30000,0			
92	233724	ПРИДБАННЯ ЖИТЛА ДЛЯ ДІТЕЙ- СИРИТ ТА ДІТЕЙ, ПОЗБАВЛЕНИХ БАТЬКІВСЬКОГО ПІКЛУВАННЯ	05.2018 12.2025	340399,0	175399,0	50000,0	50000,0	50000,0			
<u>КП "СПЕЦЖИТЛОФОНД"</u>						35500,0	35500,0	35500,0			
ЖИТЛОВО-КОМУНАЛЬНЕ ГОСПОДАРСТВО						35500,0	35500,0	35500,0			
93	224687	РЕКОНСТРУКЦІЯ ТЕРИТОРІЇ ВИРОБНИЧО-СКЛАДСЬКОЇ БАЗИ ПІД БУДІВНИЦТВО ЖИТЛОВИХ БУДИНКІВ ТА СКЛАДСЬКИХ БУДІВЕЛЬ ЗА АДРЕСОЮ: М. КИЇВ, СОЛОМ'ЯНСЬКИЙ РАЙОН, ВУЛ. КАЧАЛОВА, 40 (VI ЧЕРГА БУДІВНИЦТВА)	08.2019 12.2024	472065,5	70118,6	9500,0	9500,0	9500,0	РОЗП. КМДА ВІД 18.07.2020 № 1039		
94	149125	РЕКОНСТРУКЦІЯ ЖИТЛОВОГО БУДИНКУ НА БУЛЬВАРІ КОЛЬЦОВА, 24-А У СВЯТОШИНСЬКОМУ РАЙОНІ	09.2018 12.2025	443000,3	315556,2	26000,0	26000,0	26000,0	РОЗП. КМДА ВІД 17.05.2021 № 1087		
<u>КП "ЖИТЛОІНВЕСТБУД - УКБ"</u>						36000,0	36000,0	36000,0			
ЖИТЛОВО-КОМУНАЛЬНЕ ГОСПОДАРСТВО						36000,0	36000,0	36000,0			
95	205707	РЕКОНСТРУКЦІЯ НЕЖИТЛОВОГО БУДИНКУ З ПРИБУДОВОЮ ГУРТОЖИТКУ У ПРОВ. ПОЛЬОВОМУ, 7 У СОЛОМ'ЯНСЬКОМУ РАЙОНІ М. КИЄВА	10.2019 06.2023	138070,2	56812,6	36000,0	36000,0	36000,0	РОЗП. КМДА ВІД 09.06.2021 № 1286		
в тому числі: проєктні роботи						696,6	696,6	696,6			

ПРОГРАМА ЕКОНОМІЧНОГО І СОЦІАЛЬНОГО РОЗВИТКУ М.КИЄВА НА 2021-2023 РОКИ

**РОЗПОДІЛ АСИГНУВАНЬ У 2022 РОЦІ НА ФІНАНСУВАННЯ КАПІТАЛЬНИХ ВКЛАДЕНЬ
ЗА РАХУНОК БЮДЖЕТНИХ КОШТІВ**

ПО ГОЛОВНИХ РОЗПОРЯДНИКАХ БЮДЖЕТНИХ КОШТІВ

КАПІТАЛЬНІ ВКЛАДЕННЯ

ДЕПАРТАМЕНТ МІСЬКОГО БЛАГОУСТРОЮ

тис.грн

№	Код об'єкта	Головний розпорядник бюджетних коштів, замовник, назва об'єкта	Терміни реалізації проєкту	Кожторисна вартість	Виконано на 01.01.2022	Обсяги фінансування, всього	Спеціальний фонд бюджету м.Києва				Примітка	
							Всього	в тому числі:				
								Бюджет розвитку	Цільові фонди	Субвенція на утримання та розвиток автомобіль- них доріг		
1	2	3	4	5	6	7	8	9	10	11	12	
		ВСЬОГО				35893,7	35893,7	35893,7				
		<u>КП "КИЇВСЬКА МІСЬКА ЛІКАРНЯ ВЕТЕРИНАРНОЇ МЕДИЦИНИ"</u>				30893,7	30893,7	30893,7				
		ЖИТЛОВО-КОМУНАЛЬНЕ ГОСПОДАРСТВО				30893,7	30893,7	30893,7				
96	148484	БУДІВНИЦТВО ЦЕНТРУ ЗАХИСТУ ТВАРИН НА ВУЛ. АВТОПАРКОВИЙ У ДАРНИЦЬКОМУ РАЙОНІ	08.2012 12.2024	157650,3	56886,9	27000,0	27000,0	27000,0				РОЗПОР. КМДА ВІД 23.04.2019 № 732
97	141735	БУДІВНИЦТВО МІСЬКОГО КЛАДОВИЩА ДЛЯ ТВАРИН У СКЛАДІ КОЛУМБАРІЮ З НАМОГИЛЬНИКОМ ДЛЯ ЗАХОРОНЕННЯ ТВАРИН, КРЕМАТОРІЮ, АТП ТА ГОСПОДАРСЬКИХ ПРИМІЩЕНЬ БІЛЯ ТЕЦ-6 У ДЕСНЯНСЬКОМУ РАЙОНІ	01.2003 12.2023	26916,5	13522,8	3893,7	3893,7	3893,7				НАКАЗ ГОЛОВНОГО УПРАВЛІННЯ КОМУНАЛЬНОГО ГОСПОДАРСТВА ВІД 26.10.2007 N 49-ОД
		в тому числі: проєктні роботи				3500,0	3500,0	3500,0				
		<u>ДЕПАРТАМЕНТ МІСЬКОГО БЛАГОУСТРОЮ</u>				5000,0	5000,0	5000,0				
		ДЕРЖАВНЕ УПРАВЛІННЯ				5000,0	5000,0	5000,0				
98	250290	РЕСТАВРАЦІЯ НЕЖИТЛОВОЇ БУДІВЛІ ТА ПРИМІЩЕНЬ ЗА АДРЕСОЮ: ВУЛ. ХМЕЛЬНИЦЬКОГО БОГДАНА, 51 ЛІТЕРА А У ШЕВЧЕНКІВСЬКОМУ РАЙОНІ М. КИЄВА	01.2022 12.2023	29500,0		5000,0	5000,0	5000,0				
		в тому числі: проєктні роботи				3000,0	3000,0	3000,0				

ПРОГРАМА ЕКОНОМІЧНОГО І СОЦІАЛЬНОГО РОЗВИТКУ М.КИЄВА НА 2021-2023 РОКИ

**РОЗПОДІЛ АСИГНУВАНЬ У 2022 РОЦІ НА ФІНАНСУВАННЯ КАПІТАЛЬНИХ ВКЛАДЕНЬ
ЗА РАХУНОК БЮДЖЕТНИХ КОШТІВ**

ПО ГОЛОВНИХ РОЗПОРЯДНИКАХ БЮДЖЕТНИХ КОШТІВ

КАПІТАЛЬНІ ВКЛАДЕННЯ

УПРАВЛІННЯ ЕКОЛОГІЇ ТА ПРИРОДНИХ РЕСУРСІВ

№	Код об'єкта	Головний розпорядник бюджетних коштів, замовник, назва об'єкта	Терміни реалізації проекту	Кошторисна вартість	Виконано на 01.01.2022	Обсяги фінансування, всього	Спеціальний фонд бюджету м.Києва				Примітка		
							в тому числі:						
							Всього	Бюджет розвитку	Цільові фонди	Субвенція на утримання та розвиток автомобільних доріг			
1	2	3	4	5	6	7	8	9	10	11	12		
ВСЬОГО							180366,5	180366,5	180366,5				
<u>КОМУНАЛЬНЕ ОБ'ЄДНАННЯ</u>													
<u>"КИЇВЗЕЛЕНБУД"</u>							35853,8	35853,8	35853,8				
ЖИТЛОВО-КОМУНАЛЬНЕ ГОСПОДАРСТВО							35853,8	35853,8	35853,8				
99	167011	РЕКОНСТРУКЦІЯ ПАРКУ ВІДПОЧИНКУ В УРОЧИЩІ "НАТАЛКА" В ОБОЛОНСЬКОМУ РАЙОНІ	06.2016 12.2024	174710,8	119646,5	18853,8	18853,8	18853,8				ЕКСП. ЗВІТ ВІД 14.07.2020 №14/07-20-1К	
100	175722	БУДІВНИЦТВО ПАРКУ ВЗДОВЖ ПРОСП. ГЕНЕРАЛА ВАТУТІНА МІЖ ПРОСП. ВОЛОДИМИРА МАЯКОВСЬКОГО ТА ВУЛ. ОНОРЕ ДЕ БАЛЬЗАКА У ДЕСНЯНСЬКОМУ РАЙОНІ	10.2016 09.2022	130000,0	110146,2	1000,0	1000,0	1000,0				НАКАЗ КО "КИЇВЗЕЛЕНБУД" ВІД 15.07.2019 № 170 (ПОТРЕБУЄ КОРИГУВАННЯ)	
101	184364	РЕКОНСТРУКЦІЯ ТА БЛАГОУСТРІЙ ПАРКУ "ОРЛЯТКО" У СОЛОМ'ЯНСЬКОМУ РАЙОНІ	03.2016 05.2025	100502,8	26008,6	16000,0	16000,0	16000,0				НАКАЗ КО "КИЇВЗЕЛЕНБУД" ВІД 01.10.2020 № 221	
<u>КП "ПЛЕСО"</u>							109012,7	109012,7	109012,7				
ТРАНСПОРТ ТА ТРАНСПОРТНА ІНФРАСТРУКТУРА, ДОРОЖНЕ ГОСПОДАРСТВО							15000,0	15000,0	15000,0				
102	150273	БУДІВНИЦТВО ПІШОХІДНОГО МОСТОВОГО ПЕРЕХОДУ ЧЕРЕЗ ОЗЕРО ЖАНДАРКА З РОЗЧИСТКОЮ, БЛАГОУСТРОЄМ ТА ОЗДОРОВЛЕННЯМ ВОДОЙМИ У 2-У МІКРОРАЙОНІ ЖИТЛОВОГО МАСИВУ ПОЗНЯКИ (ОЗЕРО ЖАНДАРКА) У ДАРНИЦЬКОМУ РАЙОНІ М. КИЄВА	12.2015 12.2022	18221,1	3221,1	15000,0	15000,0	15000,0				НАКАЗ КП "КИЇВБУДРЕКОНСТРУКЦІЯ" ВІД 05.12.2016 № 05/12-ПК (ПОТРЕБУЄ КОРИГУВАННЯ)	
в тому числі: проектні роботи							800,0	800,0	800,0				
ЖИТЛОВО-КОМУНАЛЬНЕ ГОСПОДАРСТВО							63012,7	63012,7	63012,7				
103	173747	БУДІВНИЦТВО ІНЖЕНЕРНИХ МЕРЕЖ ДО ГРОМАДСЬКИХ ВБИРАЛЕНЬ ЗОНИ ВІДПОЧИНКУ "ЦЕНТРАЛЬНА" З УРАХУВАННЯМ ПОДАЛЬШОГО РОЗВИТКУ ОСТРОВА ТРУХАНІВ У ДНІПРОВСЬКОМУ РАЙОНІ М. КИЄВА	09.2018 12.2023	118783,3	12210,4	17789,6	17789,6	17789,6				НАКАЗ КП "ПЛЕСО" ВІД 11.10.2021 № 155	
104	148754	РЕКОНСТРУКЦІЯ ОЧИСНИХ СПОРУД "ХАРКІВСЬКІ" ПО ВУЛ. РЕБУЦЬКОГО, 40 В ДАРНИЦЬКОМУ РАЙОНІ М. КИЄВА	06.2017 12.2023	175190,8	132570,2	20053,2	20053,2	20053,2				ЕКСП. ЗВІТН ВІД 05.11.2020 № 91/20, ВІД 21.08.2019 № 313-0807-19/КШ, ВІД 18.12.2018 № 347-15/11-18/ЕП, ВІД 08.06.2017 № 21/1/17, № 21/2/17	

№	Код об'єкта	Головний розпорядник бюджетних коштів, замовник, назва об'єкта	Терміни реалізації проекту	Кешторисна вартість	Виконано на 01.01.2022	Обсяги фінансування, всього	Спеціальний фонд бюджету м.Києва				Примітка
							Всього	в тому числі:			
								Бюджет розвитку	Цільові фонди	Субвенція на утримання та розвиток автомобільних доріг	
1	2	3	4	5	6	7	8	9	10	11	12
105	226370	РЕКОНСТРУКЦІЯ ТРАНСФОРМАТОРНОЇ ПІДСТАНЦІ ІЗ ЗБІЛЬШЕННЯМ ПОТУЖНОСТІ НА ОСТРОВІ ДОЛОБЕЦЬКИЙ	11.2016 12.2022	38835,3	13665,4	25169,9	25169,9	25169,9			НАКАЗ КП "ПЛЕСО" ВІД 24.09.2021 № 144
		ОХОРОНА НАВКОЛИШНЬОГО СЕРЕДОВИЩА				31000,0	31000,0	31000,0			
106	145530	РЕКОНСТРУКЦІЯ ЗЛИВОСТОКОВОЇ КАНАЛІЗАЦІЙНОЇ СИСТЕМИ ОЗЕР ОПЕЧЕНЬ В ОБОЛОНСЬКОМУ РАЙОНІ	05.2017 10.2025	283456,0	124856,1	13500,0	13500,0	13500,0			РОЗП. КМДА ВІД 01.09.2021 № 1883
		в тому числі: проектні роботи				2500,0	2500,0	2500,0			
107	188736	РЕКОНСТРУКЦІЯ ГІДРОТЕХНІЧНИХ СПОРУД З ВІДНОВЛЕННЯМ ЕКОЛОГІЧНОГО ТА САНІТАРНО-ГІГІЄНИЧНОГО СТАНУ Р. ЛИБІДЬ В М. КИЄВІ	08.2018 10.2027	2231449,9	23026,5	17500,0	17500,0	17500,0			ЕКСП. ЗВІТ ВІД 19.02.2020 № 112/19
		<u>КП "КИЇВБУДРЕКОНСТРУКЦІЯ"</u>				20500,0	20500,0	20500,0			
		ЖИТЛОВО-КОМУНАЛЬНЕ ГОСПОДАРСТВО				10500,0	10500,0	10500,0			
108	176535	РЕКОНСТРУКЦІЯ ЗОНИ ВІДПОЧИНКУ "ЦЕНТРАЛЬНА" В ЧАСТИНІ СТВОРЕННЯ РЕКРЕАЦІЙНОГО МАРШРУТУ З БЛАГОУСТРОЄМ ПРИЛЕГЛОЇ ТЕРИТОРІЇ НА ТРУХАНОВОМУ ОСТРОВІ В ДНІПРОВСЬКОМУ РАЙОНІ М. КИЄВА	09.2017 10.2025	495206,6	78333,5	10500,0	10500,0	10500,0			РОЗП. КМДА ВІД 11.06.2020 № 829
		в тому числі: проектні роботи				100,0	100,0	100,0			
		ОХОРОНА НАВКОЛИШНЬОГО СЕРЕДОВИЩА				10000,0	10000,0	10000,0			
109	181001	РЕГУЛЮВАННЯ РІВНЯ ВОДИ ВОДОЙМИ ОЗЕРА ГЛИНКА З ВИКОНАННЯМ БЕРЕГОУКРІПЛЕННЯ ТА БЛАГОУСТРОЮ ПІВДЕННОЇ ІІ ЧАСТИНИ	05.2016 12.2024	31916,5	2302,2	10000,0	10000,0	10000,0			НАКАЗ КП "КИЇВБУДРЕКОНСТРУКЦІЯ" ВІД 23.12.2019 № 23/12/19-ПК
		<u>КП "КИЇВСЬКИЙ ЦЕНТР РОЗВИТКУ МІСЬКОГО СЕРЕДОВИЩА"</u>				15000,0	15000,0	15000,0			
		ЖИТЛОВО-КОМУНАЛЬНЕ ГОСПОДАРСТВО				15000,0	15000,0	15000,0			
110	184363	РЕКОНСТРУКЦІЯ ТА БЛАГОУСТРІЙ ПАРКУ "ЮНІСТЬ" У СВЯТОШИНСЬКОМУ РАЙОНІ	07.2016 10.2023	60656,8	33788,5	10000,0	10000,0	10000,0			НАКАЗ КП "КИЇВСЬКИЙ ЦЕНТР РОЗВИТКУ МІСЬКОГО СЕРЕДОВИЩА" ВІД 10.08.2018 № 56
111	184368	РЕКОНСТРУКЦІЯ ТА БЛАГОУСТРІЙ ЛАНДШАФТНОГО ПАРКУ У СОЛОМ'ЯНСЬКОМУ РАЙОНІ М. КИЄВА	10.2016 05.2025	163863,9	57125,9	2000,0	2000,0	2000,0			РОЗП. КМДА ВІД 26.02.2019 № 343
112	203722	БУДІВНИЦТВО ПАРКУ КУЛЬТУРИ І ВІДПОЧИНКУ "ПАРК ПОЧАЙНА" В ОБОЛОНСЬКОМУ РАЙОНІ	03.2019 05.2025	184691,0	14081,3	3000,0	3000,0	3000,0			РОЗП. КМДА ВІД 14.04.2020 № 807

ПРОГРАМА ЕКОНОМІЧНОГО І СОЦІАЛЬНОГО РОЗВИТКУ М.КИЄВА НА 2021-2023 РОКИ

РОЗПОДІЛ АСИГНУВАНЬ У 2022 РОЦІ НА ФІНАНСУВАННЯ КАПІТАЛЬНИХ ВКЛАДЕНЬ
ЗА РАХУНОК БЮДЖЕТНИХ КОШТІВ

ПО ГОЛОВНИХ РОЗПОРЯДНИКАХ БЮДЖЕТНИХ КОШТІВ

КАПІТАЛЬНІ ВКЛАДЕННЯ

ДЕПАРТАМЕНТ МІСТОБУДУВАННЯ ТА АРХІТЕКТУРИ

тис. грн

№	Код об'єкта	Головний розпорядник бюджетних коштів, замовник, назва об'єкта	Терміни реалізації проєкту	Кosztорисна вартість	Виконано на 01.01.2022	Обсяги фінансування, всього	Спеціальний фонд бюджету м.Києва				Примітка	
							Всього	в тому числі:				
								Бюджет розвитку	Цільові фонди	Субвенція на утримання та розвиток автомобіль- них доріг		
1	2	3	4	5	6	7	8	9	10	11	12	
ВСЬОГО						25000,0	25000,0	25000,0				
БУДІВНИЦТВО І РЕГІОНАЛЬНИЙ РОЗВИТОК						25000,0	25000,0	25000,0				
113	150074	РОЗРОБКА ІНТЕГРОВАНОГО ПЛАНУ РОЗВИТКУ ТРАНСПОРТНОЇ ІНФРАСТРУКТУРИ М.КИЄВА ТА ЙОГО ПРИМІСЬКОЇ ЗОНИ	03.2015 12.2024	49073,3	39501,5	1838,1	1838,1	1838,1				
в тому числі: проєктні роботи						1838,1	1838,1	1838,1				
114	148564	РОЗРОБКА ПЛАНУ ЗОНУВАННЯ ОКРЕМИХ ЧАСТИН М.КИЄВА	07.2013 12.2023	22440,3	12683,7	5000,0	5000,0	5000,0				
в тому числі: проєктні роботи						5000,0	5000,0	5000,0				
115	148948	РОЗРОБКА ТА КОРИГУВАННЯ МАТЕРІАЛІВ ДЕТАЛЬНИХ ПЛАНІВ ТА КОНЦЕПЦІЙ РОЗВИТКУ ТЕРИТОРІЙ, МІСТОБУДІВНИХ ПРОГРАМ ТА ІНШОЇ МІСТОБУДІВНОЇ ДОКУМЕНТАЦІЇ, ПАСПОРТІВ ВУЛИЦЬ, МІСЬКИХ ВУЗЛІВ, РОЗРОБКА ТЕХНІКО-ЕКОНОМІЧНИХ ОБГРУНТУВАНЬ, ГАЛУЗЕВИХ ТА КОМПЛЕКСНИХ СХЕМ	12.2012 12.2022	12751,0	10551,7	2199,3	2199,3	2199,3				
в тому числі: проєктні роботи						2199,3	2199,3	2199,3				
116	147689	РОЗРОБКА ТА ВПРОВАДЖЕННЯ КОМПЛЕКСНОЇ ІНФОРМАЦІЙНО- АНАЛІТИЧНОЇ СИСТЕМИ "МІСТОБУДІВНИЙ КАДАСТР М.КИЄВА"	12.2012 12.2025	205606,6	50561,6	15962,6	15962,6	15962,6				

ПРОГРАМА ЕКОНОМІЧНОГО І СОЦІАЛЬНОГО РОЗВИТКУ М.КИЄВА НА 2021-2023 РОКИ

РОЗПОДІЛ АСИГНУВАНЬ У 2022 РОЦІ НА ФІНАНСУВАННЯ КАПІТАЛЬНИХ ВКЛАДЕНЬ
ЗА РАХУНОК БЮДЖЕТНИХ КОШТІВ

ПО ГОЛОВНИХ РОЗПОРЯДНИКАХ БЮДЖЕТНИХ КОШТІВ

КАПІТАЛЬНІ ВКЛАДЕННЯ

ДЕПАРТАМЕНТ КУЛЬТУРИ

тис. грн

№	Код об'єкта	Головний розпорядник бюджетних коштів, замовник, назва об'єкта	Терміни реалізації проєкту	Кошторисна вартість	Виконано на 01.01.2022	Обсяги фінансування, всього	Спеціальний фонд бюджету м.Києва				Примітка	
							Всього	в тому числі:				
								Бюджет розвитку	Цільові фонди	Субвенція на утримання та розвиток автомобіль- них доріг		
1	2	3	4	5	6	7	8	9	10	11	12	
		ВСЬОГО				91000,0	91000,0	91000,0				
		КП "ЖИТЛОІНВЕСТБУД - УКБ"				70000,0	70000,0	70000,0				
		КУЛЬТУРА І МИСТЕЦТВО				70000,0	70000,0	70000,0				
117	185818	РЕКОНСТРУКЦІЯ ОБ'ЄКТІВ КИЇВСЬКОГО ЗООЛОГІЧНОГО ПАРКУ ЗАГАЛЬНОДЕРЖАВНОГО ЗНАЧЕННЯ НА ПРОСП. ПЕРЕМОГИ, 32 У ШЕВЧЕНКІВСЬКОМУ РАЙОНІ М. КИЄВА	05.2017 12.2026	1779150,1	1042098,9	70000,0	70000,0	70000,0				РОЗПОР КМДА ВІД 14.08.2017 №969 (ТЕО), РОЗПОР КМДА ВІД 27.02.2019 №353 (ПЕРША ЧЕРГА); РОЗПОР КМДА ВІД 14.11.2017 №1434 (ПЕРША ЧЕРГА), РОЗПОР КМДА ВІД 27.04.2020 №640 (ТРЕТЯ ЧЕРГА)
		в тому числі: проєктні роботи				8517,0	8517,0	8517,0				
		ТЕАТРАЛЬНО-ВИДОВИЩНИЙ ЗАКЛАД КУЛЬТУРИ "КИЇВСЬКИЙ НАЦІОНАЛЬНИЙ АКАДЕМІЧНИЙ ТЕАТР ОПЕРЕТИ"				21000,0	21000,0	21000,0				
		КУЛЬТУРА І МИСТЕЦТВО				21000,0	21000,0	21000,0				
118	150969	РЕСТАВРАЦІЯ ТА РЕАБІЛІТАЦІЯ З ТЕХНІЧНИМ ПЕРЕОСНАЩЕННЯМ І РЕКОНСТРУКЦІЮ ПРИБУДОВИ ТЕАТРАЛЬНО-ВИДОВИЩНОГО ЗАКЛАДУ КУЛЬТУРИ "КИЇВСЬКИЙ НАЦІОНАЛЬНИЙ АКАДЕМІЧНИЙ ТЕАТР ОПЕРЕТИ" НА ВУЛ. ЧЕРВОНОАРМІЙСЬКИЙ, 53/3 У ПЕЧЕРСЬКОМУ РАЙОНІ М. КИЄВА	07.2011 12.2026	449834,1	288841,0	21000,0	21000,0	21000,0				РОЗПОР КМДА ВІД 05.11.2018 №1993;

ПРОГРАМА ЕКОНОМІЧНОГО І СОЦІАЛЬНОГО РОЗВИТКУ М.КИЄВА НА 2021-2023 РОКИ

**РОЗПОДІЛ АСИГНУВАНЬ У 2022 РОЦІ НА ФІНАНСУВАННЯ КАПІТАЛЬНИХ ВКЛАДЕНЬ
ЗА РАХУНОК БЮДЖЕТНИХ КОШТІВ**

ПО ГОЛОВНИХ РОЗПОРЯДНИКАХ БЮДЖЕТНИХ КОШТІВ

КАПІТАЛЬНІ ВКЛАДЕННЯ

ДЕПАРТАМЕНТ ОСВІТИ І НАУКИ

№	Код об'єкта	Головний розпорядник бюджетних коштів, замовник, назва об'єкта	Терміни реалізації проєкту	Кшторисна вартість	Виконано на 01.01.2022	Обсяги фінансування, всього	Спеціальний фонд бюджету м.Києва				Примітка	
							Всього	в тому числі:				
								Бюджет розвитку	Цільові фонди	Субвенція на утримання та розвиток автомобіль- них доріг		
1	2	3	4	5	6	7	8	9	10	11	12	
		ВСЬОГО				311256,3	311256,3	311256,3				
		<u>КП "СПЕЦЖИТЛОФОНД"</u>				35000,5	35000,5	35000,5				
		ОСВІТА				35000,5	35000,5	35000,5				
119	162882	РЕКОНСТРУКЦІЯ З ПРИБУДОВОЮ ДО БУДІВЛІ КИЄВО-ПЕЧЕРСЬКОГО ЛИЦЕЮ №171 "ЛІДЕР" ПЕЧЕРСЬКОГО РАЙОНУ М. КИЄВА НА ВУЛ.ЛЕЙПЦИЗЬКІЙ, 11-А У ПЕЧЕРСЬКОМУ РАЙОНІ	09.2016 08.2025	551322,4	108688,1	10000,5	10000,5	10000,5				РОЗП. КМДА ВІД 18.03.2020 № 457
		в тому числі: проєктні роботи				5000,0	5000,0	5000,0				
120	169980	РЕКОНСТРУКЦІЯ СТАДІОНУ ТА СПОРТИВНИХ СПОРУД СПЕЦІАЛІЗОВАНОЇ ШКОЛИ № 181 ІМ. ІВАНА КУДРІ НА ВУЛ. ІВАНА КУДРІ, 22-А В ПЕЧЕРСЬКОМУ РАЙОНІ М. КИЄВА	10.2016 12.2023	40000,0	5238,3	25000,0	25000,0	25000,0				РОЗПОР. КМДА ВІД 09.02.2018 № 197
		<u>КП "ЖИТЛОІНВЕСТБУД - УКБ"</u>				174000,0	174000,0	174000,0				
		ОСВІТА				174000,0	174000,0	174000,0				
121	148892	РЕСТАВРАЦІЯ ТА РЕКОНСТРУКЦІЯ З ПРИБУДОВОЮ ДО ШКОЛИ "ЛИЦЕЙ №100 "ПОДІЛ" ПО ВУЛ.ПОКРОВСЬКІЙ, 4/6	03.2012 08.2026	300000,0	1922,2	7000,0	7000,0	7000,0				РОЗПОР.КМДА ВІД 14.05.2013 №690. Кориг.ПКД
122	149576	РЕКОНСТРУКЦІЯ З НАДБУДОВОЮ НАВЧАЛЬНО-АДМІНІСТРАТИВНОГО КОРПУСУ КИЇВСЬКОГО УНІВЕРСИТЕТУ ІМ. БОРИСА ГРІНЧЕНКА ПО ПРОСП. ПАВЛА ТІЧИНИ, 17 У ДНІПРОВСЬКОМУ РАЙОНІ М. КИЄВА	10.2016 12.2025	335342,7	43882,7	10000,0	10000,0	10000,0				РОЗП.КМДА ВІД 14.06.2019 № 1086, РОЗПОР. КМДА ВІД 31.01.2018 № 101
		в тому числі: проєктні роботи				300,0	300,0	300,0				
123	143268	БУДІВНИЦТВО ЗАГАЛЬНООСВІТНЬОЇ ШКОЛИ НА ВУЛ. ЛІСКІВСЬКІЙ У 24-МУ МІКРОРАЙОНІ ЖИТЛОВОГО МАСИВУ ВИГУРІВЩИНА-ТРОЄЩИНА У ДЕСНЯНСЬКОМУ РАЙОНІ М.КИЄВА	12.2013 08.2024	545766,5	47824,0	50000,0	50000,0	50000,0				РОЗПОР КМДА ВІД 28.08.21 №1843
		в тому числі: проєктні роботи				2974,4	2974,4	2974,4				
124	145611	БУДІВНИЦТВО ЗАГАЛЬНООСВІТНЬОЇ ШКОЛИ З БАСЕЙНОМ НА ВУЛ. С.КРУШЕЛЬНИЦЬКОЇ (Ж/М ОСОКОРКИ, 11 М-Н, ДІЛ.26, 26-А)	12.2007 08.2024	498916,9	74725,4	100000,0	100000,0	100000,0				

№	Код об'єкта	Головний розпорядник бюджетних коштів, замовник, назва об'єкта	Терміни реалізації проекту	Кошторисна вартість	Виконано на 01.01.2022	Обсяги фінансування, всього	Спеціальний фонд бюджету м.Києва				Примітка	
							Всього	в тому числі:				
								Бюджет розвитку	Цільові фонди	Субвенція на утримання та розвиток автомобільних доріг		
1	2	3	4	5	6	7	8	9	10	11	12	
		в тому числі: проектні роботи				4561,9	4561,9	4561,9				
		ПЕРСПЕКТИВНЕ ПРОЕКТУВАННЯ				7000,0	7000,0	7000,0				
125	145612	БУДІВНИЦТВО ЗАКЛАДУ ЗАГАЛЬНОЇ СЕРЕДНЬОЇ ОСВІТИ У 4 МІКРОРАЙОНІ ЖМ ПОЗНЯКИ, ДІЛ.33, 35 У ДАРНИЦЬКОМУ РАЙОНІ М.КИЄВА	12.2008 08.2026	591200,0	6910,4	3000,0	3000,0	3000,0				
		в тому числі: проектні роботи				3000,0	3000,0	3000,0				
126	191265	РЕКОНСТРУКЦІЯ БУДІВЛИ ДОШКІЛЬНОГО НАВЧАЛЬНОГО ЗАКЛАДУ НА ВУЛ.ТАМПЕРЕ, 14-А В ДНІПРОВСЬКОМУ РАЙОНІ МІСТА КИЄВА	12.2015 08.2024	100000,0	228,0	4000,0	4000,0	4000,0				
		<u>КП "ГРУПА ВПРОВАДЖЕННЯ ПРОЕКТУ З ЕНЕРГОЗБЕРЕЖЕННЯ В АДМИНІСТРАТИВНИХ І ГРОМАДСЬКИХ БУДІВЛЯХ М.КИЄВА"</u>				65255,8	65255,8	65255,8				
		ОСВІТА				65255,8	65255,8	65255,8				
127	175657	РЕКОНСТРУКЦІЯ СИСТЕМ ТЕПЛОПОСТАЧАННЯ, ГАРЯЧОГО ВОДОПОСТАЧАННЯ ТА ЕЛЕКТРОПОСТАЧАННЯ ЗАКЛАДІВ БЮДЖЕТНОЇ СФЕРИ ІЗ ЗАСТОСУВАННЯМ ВІДНОВЛЮВАЛЬНИХ ДЖЕРЕЛ ЕНЕРГІЇ (ПЕРЕЛІК ОБ'ЄКТІВ ВИЗНАЧЕНИЙ РОЗПОРЯДЖЕННЯМ ВО КМР (КМДА) ВІД 28.09.2016 № 904)	05.2018 12.2022	19553,8	10482,0	9071,8	9071,8	9071,8				НАКАЗ КП "ГВП" ВІД 20.10.2017 № 39-ОД (12 ПРОЕКТІВ)
		ТЕРМОМОДЕРНІЗАЦІЯ БУДІВЕЛЬ БЮДЖЕТНОЇ СФЕРИ				56184,0	56184,0	56184,0				
128	210701	ТЕРМОМОДЕРНІЗАЦІЯ (РЕКОНСТРУКЦІЯ) БУДІВЛИ БЮДЖЕТНОЇ СФЕРИ (ДОШКІЛЬНИЙ НАВЧАЛЬНИЙ ЗАКЛАД №693 "ВОЛОШКА" ВУЛ. ГРИГОРОВИЧА БАРСЬКОГО, 5-А М. КИЇВ)	03.2016 12.2022	25417,5	531,8	22397,1	22397,1	22397,1				НАКАЗ КП "ГВП" ВІД 03.06.2019 № 18-ОД
129	210702	ТЕРМОМОДЕРНІЗАЦІЯ (РЕКОНСТРУКЦІЯ) БУДІВЕЛЬ БЮДЖЕТНОЇ СФЕРИ (СПЕЦІАЛІЗОВАНА ЗАГАЛЬНООСВІТНЯ ШКОЛА І-ІІІ СТУПЕНІВ №190 ДЕСНЯНСЬКОГО РАЙОНУ МІСТА КИЄВА ПО ВУЛ. ШОЛОМ-АЛЕЙХЕМА, 16-А)	03.2016 12.2022	38243,7	702,9	33786,9	33786,9	33786,9				НАКАЗ КП "ГВП" ВІД 22.04.2019 № 12-ОД
		ДЕПАРТАМЕНТ ОСВІТИ І НАУКИ				37000,0	37000,0	37000,0				
		ОСВІТА				37000,0	37000,0	37000,0				
130	254269	РЕКОНСТРУКЦІЯ СПОРТИВНИХ МАЙДАНЧИКІВ ПІД МУЛЬТИСПОРТИВНИ КОМПЛЕКСИ ДЛЯ ІГРОВИХ ВИДІВ СПОРТУ. ПЕРЕЛІК ОБ'ЄКТІВ ВИЗНАЧАЄТЬСЯ РОЗПОРЯДЖЕННЯМ КМДА.	11.2021 12.2022	6000,0	1000,0	5000,0	5000,0	5000,0				
131	179650	РЕКОНСТРУКЦІЯ З ПРИБУДОВОЮ БУДІВЛИ ШКОЛИ І-ІІІ СТУПЕНІВ № 9 ОБОЛОНСЬКОГО РАЙОНУ М.КИЄВА НА ПРОСП. МАРШАЛА РОКОССОВСЬКОГО, 5	07.2017 12.2024	190000,0	2806,8	32000,0	32000,0	32000,0				
		в тому числі: проектні роботи				5000,0	5000,0	5000,0				

ПРОГРАМА ЕКОНОМІЧНОГО І СОЦІАЛЬНОГО РОЗВИТКУ М.КИЄВА НА 2021-2023 РОКИ

РОЗПОДІЛ АСИГНУВАНЬ У 2022 РОЦІ НА ФІНАНСУВАННЯ КАПІТАЛЬНИХ ВКЛАДЕНЬ
ЗА РАХУНОК БЮДЖЕТНИХ КОШТІВ

ПО ГОЛОВНИХ РОЗПОРЯДНИКАХ БЮДЖЕТНИХ КОШТІВ

КАПІТАЛЬНІ ВКЛАДЕННЯ

ДЕПАРТАМЕНТ МОЛОДІ ТА СПОРТУ

тис. грн

№	Код об'єкта	Головний розпорядник бюджетних коштів, замовник, назва об'єкта	Терміни реалізації проєкту	Кошторисна вартість	Виконано на 01.01.2022	Обсяги фінансування, всього	Спеціальний фонд бюджету м.Києва				Примітка	
							Всього	в тому числі:				
								Бюджет розвитку	Цільові фонди	Субвенція на утримання та розвиток автомобіль- них доріг		
1	2	3	4	5	6	7	8	9	10	11	12	
ВСЬОГО						36500,0	36500,0	36500,0				
КОМУНАЛЬНЕ ПІДПРИЄМСТВО "СПОРТИВНИЙ КОМПЛЕКС"						36500,0	36500,0	36500,0				
ФІЗИЧНА КУЛЬТУРА І СПОРТ						36500,0	36500,0	36500,0				
132	145494	РЕКОНСТРУКЦІЯ ФІЗКУЛЬТУРНО-ОЗДОРОВЧОГО КОМПЛЕКСУ НА ВУЛИЦІ РАЙДУЖНИЙ, 33-А У ДНІПРОВСЬКОМУ РАЙОНІ В М. КИЄВІ	12.2011 12.2023	118886,3	38790,1	10000,0	10000,0	10000,0			НАКАЗ ВІД 25.06.2020 №09_ОД.	
133	203368	РЕКОНСТРУКЦІЯ СПОРТИВНОЇ СПОРУДИ ЗІ ШТУЧНИМ ЛЬОДОВИМ ПОКРИТТЯМ З ПРИБУДОВОЮ ПІД БАГАТОФУНКЦІОНАЛЬНИЙ СПОРТИВНИЙ КОМПЛЕКС НА ВУЛИЦІ МІСТА ШАЛЕТТ, 6 У ДНІПРОВСЬКОМУ РАЙОНІ	06.2018 12.2025	267846,0	28500,0	26500,0	26500,0	26500,0			РОЗПОР. КМДА ВІД 31.12.2020 №2099	

ПРОГРАМА ЕКОНОМІЧНОГО І СОЦІАЛЬНОГО РОЗВИТКУ М.КИЄВА НА 2021-2023 РОКИ

РОЗПОДІЛ АСИГНУВАНЬ У 2022 РОЦІ НА ФІНАНСУВАННЯ КАПІТАЛЬНИХ ВКЛАДЕНЬ
ЗА РАХУНОК БЮДЖЕТНИХ КОШТІВ

ПО ГОЛОВНИХ РОЗПОРЯДНИКАХ БЮДЖЕТНИХ КОШТІВ

КАПІТАЛЬНІ ВКЛАДЕННЯ

ДЕПАРТАМЕНТ СОЦІАЛЬНОЇ ПОЛІТИКИ

тис.грн

№	Код об'єкта	Головний розпорядник бюджетних коштів, замовник, назва об'єкта	Терміни реалізації проєкту	Кошторисна вартість	Виконано на 01.01.2022	Обсяги фінансування, всього	Спеціальний фонд бюджету м.Києва				Примітка	
							Всього	в тому числі:				
								Бюджет розвитку	Цільові фонди	Субвенція на утримання та розвиток автомобіль- них доріг		
1	2	3	4	5	6	7	8	9	10	11	12	
		ВСЬОГО				12000,0	12000,0	12000,0				
		СОЦІАЛЬНИЙ ЗАХИСТ ТА СОЦІАЛЬНЕ ЗАБЕЗПЕЧЕННЯ				12000,0	12000,0	12000,0				
134	210907	РЕКОНСТРУКЦІЯ НЕЖИТЛОВОЇ БУДІВЛІ СПАЛЬНОГО КОРПУСУ № 1, ЛІТ. "Б", НА ВУЛ. МИКОЛИ ЮНКЕРОВА, 28 ДЛЯ СТВОРЕННЯ ВІДДІЛЕННЯ КИЇВСЬКОГО МІСЬКОГО ЦЕНТРУ РЕАБІЛІТАЦІЇ ДІТЕЙ З ІНВАЛІДНІСТЮ	01.2019 12.2024	170000,0	41824,2	12000,0	12000,0	12000,0				

ПРОГРАМА ЕКОНОМІЧНОГО І СОЦІАЛЬНОГО РОЗВИТКУ М.КИЄВА НА 2021-2023 РОКИ

РОЗПОДІЛ АСИГНУВАНЬ У 2022 РОЦІ НА ФІНАНСУВАННЯ КАПІТАЛЬНИХ ВКЛАДЕНЬ
ЗА РАХУНОК БЮДЖЕТНИХ КОШТІВ

ПО ГОЛОВНИХ РОЗПОРЯДНИКАХ БЮДЖЕТНИХ КОШТІВ

КАПІТАЛЬНІ ВКЛАДЕННЯ

АПАРАТ ВИКОНАВЧОГО ОРГАНУ КИЇВСЬКОЇ МІСЬКОЇ РАДИ (КИЇВСЬКОЇ МІСЬКОЇ ДЕРЖАВНОЇ АДМІНІСТРАЦІЇ)

тис.грн

№	Код об'єкта	Головний розпорядник бюджетних коштів, замовник, назва об'єкта	Терміни реалізації проєкту	Кошторисна вартість	Виконано на 01.01.2022	Обсяги фінансування, всього	Спеціальний фонд бюджету м Києва				Примітка	
							Всього	в тому числі:				
								Бюджет розвитку	Цільові фонди	Субвенція на утримання та розвиток автомобіль- них доріг		
1	2	3	4	5	6	7	8	9	10	11	12	
		ВСЬОГО				8382,5	8382,5	8382,5				
		КО "КИЇВМЕДСПЕЦТРАНС"				8382,5	8382,5	8382,5				
		ОХОРОНА ЗДОРОВ'Я				8382,5	8382,5	8382,5				
135	249169	РЕКОНСТРУКЦІЯ АЗС НА ВУЛ. КУРЕНІВСЬКИЙ 16-В	04.2021 12.2022	13502,5	5120,0	8382,5	8382,5	8382,5				НАКАЗ ВІД 16.07.2021 № 267

ПРОГРАМА ЕКОНОМІЧНОГО І СОЦІАЛЬНОГО РОЗВИТКУ М.КИЄВА НА 2021-2023 РОКИ

РОЗПОДІЛ АСИГНУВАНЬ У 2022 РОЦІ НА ФІНАНСУВАННЯ КАПІТАЛЬНИХ ВКЛАДЕНЬ
ЗА РАХУНОК БЮДЖЕТНИХ КОШТІВ

ПО ГОЛОВНИХ РОЗПОРЯДНИКАХ БЮДЖЕТНИХ КОШТІВ

КАПІТАЛЬНІ ВКЛАДЕННЯ

ГОЛОСІЇВСЬКА РАЙОННА В МІСТІ КИЄВІ ДЕРЖАВНА АДМІНІСТРАЦІЯ

тис. грн

№	Код об'єкта	Головний розпорядник бюджетних коштів, замовник, назва об'єкта	Терміни реалізації проєкту	Кваліфікаційна вартість	Виконано на 01.01.2022	Обсяги фінансування, всього	Спеціальний фонд бюджету м.Києва				Примітка	
							Всього	в тому числі:				
								Бюджет розвитку	Цільові фонди	Субвенція на утримання та розвиток автомобіль- них доріг		
1	2	3	4	5	6	7	8	9	10	11	12	
		ВСЬОГО				40812,6	40812,6	40812,6				
		ОСВІТА				40812,6	40812,6	40812,6				
136	254110	РЕКОНСТРУКЦІЯ З ПРИБУДОВОЮ БУДІВЕЛЬ І СПОРУД НЕЖИТЛОВОЇ БУДІВЛІ ЛІТ. "А", "Б" СПЕЦІАЛІЗОВАНОЇ ШКОЛИ І-ІІІ СТУПЕНІВ З ПОГЛИБЛЕНИМ ВИВЧЕННЯМ ФРАНЦУЗЬКОЇ МОВИ № 110 ІМЕНІ К. ГАПОНЕНКА МІСТА КИЄВА, ВУЛ. КОЗАЦЬКА, 5 У ГОЛОСІЇВСЬКОМУ РАЙОНІ	03.2022 12.2024	170000,0		5000,0	5000,0	5000,0				
		в тому числі: проєктні роботи				5000,0	5000,0	5000,0				
137	148038	РЕКОНСТРУКЦІЯ З ПРИБУДОВОЮ БУДІВЕЛЬ І СПОРУД ГІМНАЗІЇ № 59 ІМЕНІ О. М. БОЙЧЕНКА, ВУЛ. ВЕЛИКА КИТАЇВСЬКА, 85 В ГОЛОСІЇВСЬКОМУ РАЙОНІ М. КИЄВА	01.2013 12.2024	434771,5	270426,1	27812,6	27812,6	27812,6				РОЗПОР. КМДА від 08.05.19 №811
		ПЕРСПЕКТИВНЕ ПРОЄКТУВАННЯ				8000,0	8000,0	8000,0				
138	251131	РЕКОНСТРУКЦІЯ АДМІНІСТРАТИВНОЇ БУДІВЛІ З ВЛАШТУВАННЯМ УЧБОВИХ КЛАСІВ НА ВУЛ.ТЕСЛЯРСЬКИЙ, 2 У ГОЛОСІЇВСЬКОМУ РАЙОНІ МІСТА КИЄВА	06.2021 12.2026	130000,0	3000,0	3000,0	3000,0	3000,0				
		в тому числі: проєктні роботи				3000,0	3000,0	3000,0				
139	254111	РЕКОНСТРУКЦІЯ НЕЖИТЛОВОЇ БУДІВЛІ ЛІТ. "А-3" СПЕЦІАЛІЗОВАНОЇ ШКОЛИ І-ІІІ СТУПЕНІВ З ПОГЛИБЛЕНИМ ВИВЧЕННЯМ УКРАЇНСЬКОЇ МОВИ ТА ЛІТЕРАТУРИ № 260 МІСТА КИЄВА, ВУЛ. МАРШАЛА ЯКУБОВСЬКОГО, 7-Б У ГОЛОСІЇВСЬКОМУ РАЙОНІ	03.2022 12.2024	130000,0		5000,0	5000,0	5000,0				
		в тому числі: проєктні роботи				5000,0	5000,0	5000,0				

ПРОГРАМА ЕКОНОМІЧНОГО І СОЦІАЛЬНОГО РОЗВИТКУ М.КИЄВА НА 2021-2023 РОКИ

РОЗПОДІЛ АСИГНУВАНЬ У 2022 РОЦІ НА ФІНАНСУВАННЯ КАПІТАЛЬНИХ ВКЛАДЕНЬ
ЗА РАХУНОК БЮДЖЕТНИХ КОШТІВ

ПО ГОЛОВНИХ РОЗПОРЯДНИКАХ БЮДЖЕТНИХ КОШТІВ

КАПІТАЛЬНІ ВКЛАДЕННЯ

ДАРНИЦЬКА РАЙОННА В МІСТІ КИЄВІ ДЕРЖАВНА АДМІНІСТРАЦІЯ

тис.грн

№	Код об'єкта	Головний розпорядник бюджетних коштів, заказник, назва об'єкта	Терміни реалізації проєкту	Кваліфікаційна вартість	Виконано на 01.01.2022	Обсяги фінансування, всього	Спеціальний фонд бюджету м.Києва				Примітка	
							Всього	в тому числі:				
								Бюджет розвитку	Цільові фонди	Субвенція на утримання та розвиток автомобіль- них доріг		
1	2	3	4	5	6	7	8	9	10	11	12	
		ВСЬОГО				91036,8	91036,8	91036,8				
		ОСВІТА				86036,8	86036,8	86036,8				
140	187209	ТЕРМОМОДЕРНІЗАЦІЯ ГІМНАЗІЇ №290 НА ВУЛ. РЕВУЦЬКОГО, 13-А У ДАРНИЦЬКОМУ РАЙОНІ	05.2019 12.2022	27524,5	24129,2	3395,3	3395,3	3395,3				РОЗПОР. ДАРНИЦЬКОЇ РДА ВІД 20.02.2018 № 130
141	187455	РЕКОНСТРУКЦІЯ СТАДІОНУ ГІМНАЗІЇ №261, ВУЛ.АРХІТЕКТОРА ВЕРБИЦЬКОГО, 7	03.2018 12.2024	25692,3	566,9	5000,0	5000,0	5000,0				РОЗПОР. ДРДА ВІД 20.02.2018 № 126; ЕКСПЕРТНИЙ ЗВІТ ВІД 02.11.2017 №21/10-17
142	171599	РЕКОНСТРУКЦІЯ ЗАГАЛЬНООСВІТНЬОЇ ШКОЛИ № 305 НА ВУЛ. ЄВГЕНА ХАРЧЕНКА, 53 У ДАРНИЦЬКОМУ РАЙОНІ	03.2017 12.2025	241552,0	9154,5	8621,5	8621,5	8621,5				ЕКСПЕРТНИЙ ЗВІТ ВІД 20.02.20 30015-4299-20/УЕБА
143	160118	РЕКОНСТРУКЦІЯ БУДІВЛІ З ОБЛАШТУВАННЯМ ТЕРИТОРІЇ СЕРЕДНЬОЇ ЗАГАЛЬНООСВІТНЬОЇ ШКОЛИ І-ІІІ СТУПЕНЯ № 289 НА ВУЛ. СЛАВГОРОДСЬКИЙ, 14 У ДАРНИЦЬКОМУ РАЙОНІ	09.2018 08.2022	26180,9	17211,8	8969,0	8969,0	8969,0				НАКАЗ УПРАВЛІННЯ ОСВІТИ ДАРН.РДА ВІД 14.02.20 №40;
144	192408	РЕКОНСТРУКЦІЯ СТАДІОНУ ТА СПОРТИВНИХ СПОРУД ГІМНАЗІЇ № 237, М. КИЇВ, ВУЛ. АРХІТЕКТОРА ВЕРБИЦЬКОГО, 28-Г ТА ЗАГАЛЬНООСВІТНЬОЇ ШКОЛИ № 255, М. КИЇВ, ВУЛ. АРХІТЕКТОРА ВЕРБИЦЬКОГО, 26-В	03.2019 12.2023	38617,9	199,9	16311,0	16311,0	16311,0				ЕКСПЕРТНИЙ ЗВІТ ВІД 02.11.2017 №20/10-17
145	203812	РЕКОНСТРУКЦІЯ БУДІВЛІ СЕРЕДНЬОГО ЗАГАЛЬНООСВІТНЬОГО ЗАКЛАДУ "СЛОВ'ЯНСЬКА ГІМНАЗІЯ" З НАДБУДОВОЮ 4-ГО ПОВЕРХУ ЗА АДРЕСОЮ: ВУЛ. ДРАГОМАНОВА, 10- В У ДАРНИЦЬКОМУ РАЙОНІ М. КИЄВА	03.2022 08.2023	102365,8	634,2	43740,0	43740,0	43740,0				
		СОЦІАЛЬНИЙ ЗАХИСТ ТА СОЦІАЛЬНЕ ЗАБЕЗПЕЧЕННЯ				5000,0	5000,0	5000,0				
146	254265	РЕКОНСТРУКЦІЯ БУДІВЛІ УПРАВЛІННЯ СОЦІАЛЬНОГО ЗАХИСТУ НАСЕЛЕННЯ ЗА АДРЕСОЮ: ХАРКІВСЬКЕ ШОССЕ, 176-Г В ДАРНИЦЬКОМУ РАЙОНІ М. КИЄВА	03.2022 12.2023	62500,0		5000,0	5000,0	5000,0				
		в тому числі: проєктні роботи				2500,0	2500,0	2500,0				

ПРОГРАМА ЕКОНОМІЧНОГО І СОЦІАЛЬНОГО РОЗВИТКУ М.КИЄВА НА 2021-2023 РОКИ

**РОЗПОДІЛ АСИГНУВАНЬ У 2022 РОЦІ НА ФІНАНСУВАННЯ КАПІТАЛЬНИХ ВКЛАДЕНЬ
ЗА РАХУНОК БЮДЖЕТНИХ КОШТІВ**

ПО ГОЛОВНИХ РОЗПОРЯДНИКАХ БЮДЖЕТНИХ КОШТІВ

КАПІТАЛЬНІ ВКЛАДЕННЯ

ДЕСНЯНСЬКА РАЙОННА В МІСТІ КИЄВІ ДЕРЖАВНА АДМІНІСТРАЦІЯ

тис. грн

№	Код об'єкта	Головний розпорядник бюджетних коштів, замовник, назва об'єкта	Терmini реалізації проєкту	Колторисна вартість	Виконано на 01.01.2022	Обсяги фінансування, всього	Спеціальний фонд бюджету м.Києва				Примітка
							Всього	в тому числі:			
								Бюджет розвитку	Цільові фонди	Субвенція на утримання та розвиток автомобіль- них доріг	
1	2	3	4	5	6	7	8	9	10	11	12
ВСЬОГО							108233,6	108233,6	108233,6		
ТРАНСПОРТ ТА ТРАНСПОРТНА ІНФРАСТРУКТУРА, ДОРОЖНЄ ГОСПОДАРСТВО							500,0	500,0	500,0		
147	170511	БУДІВНИЦТВО ВУЛИЦІ МИЛОСЛАВСЬКОЇ ВІД ПЕРЕТИНУ МИЛОСЛАВСЬКОЇ-ЛІСКІВСЬКОЇ ДО ВУЛИЦІ РАДОСИНСЬКОЇ В С. ТРОЄЩИНА	09.2004 12.2022	3877,1	3377,1	500,0	500,0	500,0			РОЗПОР. КМДА ВІД 27.04.2017 № 503
ЖИТЛОВО-КОМУНАЛЬНЕ ГОСПОДАРСТВО							5000,0	5000,0	5000,0		
148	198526	БУДІВНИЦТВО ПОЖЕЖНОГО ДЕПО НА ВУЛ.МИКОЛИ ЗАКРЕВСЬКОГО У 3-А МІКРОРАЙОНІ КОМУНАЛЬНОЇ ЗОНИ, ЖМ ВИГУРІВЩИНА- ТРОЄЩИНА	01.2011 12.2024	100000,0	5234,3	5000,0	5000,0	5000,0			РОЗП. КМДА ВІД 10.06.2011 № 954, ВІД 06.12.2009 №2245
в тому числі: проєктні роботи							5000,0	5000,0	5000,0		
ОСВІТА							65000,0	65000,0	65000,0		
149	91947	РЕКОНСТРУКЦІЯ З ДОБУДОВОЮ ЗАГАЛЬНООСВІТНЬОЇ ШКОЛИ № 23 НА ВУЛ.ПУТИВЛЬСЬКІЙ, 35 У ДЕСНЯНСЬКОМУ РАЙОНІ М.КИЄВА	08.2003 08.2024	229206,0	132282,1	40000,0	40000,0	40000,0			РОЗП. КМДА ВІД 13.12.2018 №2257.
ПЕРСПЕКТИВНЕ ПРОЄКТУВАННЯ							25000,0	25000,0	25000,0		
150	203760	БУДІВНИЦТВО ЗАГАЛЬНООСВІТНЬОЇ ШКОЛИ НА 36 КЛАСІВ У 20 МІКРОРАЙОНІ ЖИТЛОВОГО МАСИВУ ВИГУРІВЩИНА-ТРОЄЩИНА У ДЕСНЯНСЬКОМУ РАЙОНІ	03.2019 08.2026	150000,0	6098,3	25000,0	25000,0	25000,0			
в тому числі: проєктні роботи							5000,0	5000,0	5000,0		
ОХОРОНА ЗДОРОВ'Я							800,0	800,0	800,0		
151	185728	РЕКОНСТРУКЦІЯ НЕЖИТЛОВИХ ПРИМІЩЕНЬ НА ПЕРШОМУ ПОВЕРСІ БУДІВЛІ НА ВУЛ. БУДИЩАНСЬКА, 3 У ДЕСНЯНСЬКОМУ РАЙОНІ МІСТА КИЄВА ДЛЯ ВЛАШТУВАННЯ АМБУЛАТОРІЇ ЛІКАРІВ СІМЕЙНОЇ МЕДИЦИНИ	06.2017 12.2022	13026,0	9136,2	800,0	800,0	800,0			НАКАЗ КП "ВАТУПІНСЬКІНВЕСТБУД" ВІД 15.10.2019 №18-В
СОЦІАЛЬНИЙ ЗАХИСТ ТА СОЦІАЛЬНЕ ЗАБЕЗПЕЧЕННЯ							34114,7	34114,7	34114,7		

№	Код об'єкта	Головний розпорядник бюджетних коштів, замовник, назва об'єкта	Терміни реалізації проєкту	Кошторисна вартість	Виконано на 01.01.2022	Обсяги фінансування, всього	Спеціальний фонд бюджету м.Києва				Примітка
							Всього	в тому числі:			
								Бюджет розвитку	Цільові фонди	Субвенція на утримання та розвиток автомобіль- них доріг	
1	2	3	4	5	6	7	8	9	10	11	12
152	185727	РЕКОНСТРУКЦІЯ НЕЖИТЛОВОЇ БУДІВЛІ НА ВУЛИЦІ МИКОЛИ ЗАКРЕВСЬКОГО, 3 ДЛЯ СТВОРЕННЯ УМОВ ДЛЯ НАДАННЯ СОЦІАЛЬНИХ ТА РЕАБІЛІТАЦІЙНИХ ПОСЛУГ, ПОСЛУГ У СФЕРІ СОЦІАЛЬНОГО ЗАХИСТУ ГРОМАДЯН У ДЕСНЯНСЬКОМУ РАЙОНІ	07.2018 12.2023	70000,0	35885,3	34114,7	34114,7	34114,7			НАКАЗ УБАЗ ДЕСНЯНСЬКОЇ РДА ВІД 23.09.21 №33.
		ДЕРЖАВНЕ УПРАВЛІННЯ				2818,9	2818,9	2818,9			
153	185728	РЕКОНСТРУКЦІЯ НЕЖИТЛОВИХ ПРИМІЩЕНЬ БУДІВЛІ НА ПРОСП. МАЯКОВСЬКОГО, 15 СЗ У ДЕСНЯНСЬКОМУ РАЙОНІ МІСТА КИЄВА ПІД РОЗМІЩЕННЯ ЗАЛУ УРОЧИСТИХ ПОДІЙ	10.2017 12.2022	21154,9	15716,1	2818,9	2818,9	2818,9			НАКАЗ КП "БАТУТІНСЬКІНВЕСТБУД" ВІД 16.12.2019 №23-В, РОЗПОР.КМДА від 08.11.2018 №2011

ПРОГРАМА ЕКОНОМІЧНОГО І СОЦІАЛЬНОГО РОЗВИТКУ М.КИЄВА НА 2021-2023 РОКИ

**РОЗПОДІЛ АСИГНУВАНЬ У 2022 РОЦІ НА ФІНАНСУВАННЯ КАПІТАЛЬНИХ ВКЛАДЕНЬ
ЗА РАХУНОК БЮДЖЕТНИХ КОШТІВ**

ПО ГОЛОВНИХ РОЗПОРЯДНИКАХ БЮДЖЕТНИХ КОШТІВ

КАПІТАЛЬНІ ВКЛАДЕННЯ

ДНІПРОВСЬКА РАЙОННА В МІСТІ КИЄВІ ДЕРЖАВНА АДМІНІСТРАЦІЯ

тис.грн

№	Код об'єкта	Головний розпорядник бюджетних коштів, замовник, назва об'єкта	Терміни реалізації проєкту	Кошторисна вартість	Виконано на 01.01.2022	Обсяги фінансування, всього	Спеціальний фонд бюджету м.Києва				Примітка	
							Всього	в тому числі:				
								Бюджет розвитку	Цільові фонди	Субвенція на утримання та розвиток автомобіль- них доріг		
1	2	3	4	5	6	7	8	9	10	11	12	
		ВСЬОГО				3000,0	3000,0	3000,0				
		ДЕРЖАВНЕ УПРАВЛІННЯ				3000,0	3000,0	3000,0				
		ПЕРСПЕКТИВНЕ ПРОЄКТУВАННЯ				3000,0	3000,0	3000,0				
154	257232	РЕКОНСТРУКЦІЯ НЕЖИТЛОВИХ ПРИМІЩЕНЬ БУДІВЛІ № 16/2 НА ВУЛИЦІ ГЕНЕРАЛА КАРБИШЕВА У ДНІПРОВСЬКОМУ РАЙОНІ М. КИЄВА ПІД РОЗМІЩЕННЯ ЦЕНТРУ НАДАННЯ АДМІНІСТРАТИВНИХ ПОСЛУГ	02.2022 12.2023	20000,0		3000,0	3000,0	3000,0				
		в тому числі: проєктні роботи				3000,0	3000,0	3000,0				

ПРОГРАМА ЕКОНОМІЧНОГО І СОЦІАЛЬНОГО РОЗВИТКУ М.КИЄВА НА 2021-2023 РОКИ

**РОЗПОДІЛ АСИГНУВАНЬ У 2022 РОЦІ НА ФІНАНСУВАННЯ КАПІТАЛЬНИХ ВКЛАДЕНЬ
ЗА РАХУНОК БЮДЖЕТНИХ КОШТІВ**

ПО ГОЛОВНИХ РОЗПОРЯДНИКАХ БЮДЖЕТНИХ КОШТІВ

КАПІТАЛЬНІ ВКЛАДЕННЯ

ОБОЛОНСЬКА РАЙОННА В МІСТІ КИЄВІ ДЕРЖАВНА АДМІНІСТРАЦІЯ

тис.грн

№	Код об'єкта	Головний розпорядник бюджетних коштів, замовник, назва об'єкта	Терміни реалізації проєкту	Кошторисна вартість	Виконано на 01.01.2022	Обсяги фінансування, всього	Спеціальний фонд бюджету м.Києва				Примітка	
							Всього	в тому числі:				
								Бюджет розвитку	Цільові фонди	Субвенція на утримання та розвиток автомобільних доріг		
1	2	3	4	5	6	7	8	9	10	11	12	
		ВСЬОГО				43000,0	43000,0	43000,0				
		ТРАНСПОРТ ТА ТРАНСПОРТНА ІНФРАСТРУКТУРА, ДОРОЖНЄ ГОСПОДАРСТВО				16000,0	16000,0	16000,0				
155	251929	БУДІВНИЦТВО МОСТОВОГО ПЕРЕХОДУ З ОСТРОВА ОБОЛОНСЬКИЙ В НАПРЯМКУ ВУЛ. ПРИРІЧНОЇ В ОБОЛОНСЬКОМУ РАЙОНІ	03.2021 12.2022	27000,0	20000,0	7000,0	7000,0	7000,0				РОЗПОР. ОБОЛОНСЬКОЇ РДА ВІД 03.06.2021 №251
156	257233	БУДІВНИЦТВО БАГАТОРІВНЕВОЇ АВТОСТОЯНКИ ПО ВУЛ. ПРИРІЧНІЙ, 2	01.2022 12.2022	9000,0		9000,0	9000,0	9000,0				
		в тому числі: проєктні роботи				2000,0	2000,0	2000,0				
		ОСВІТА				27000,0	27000,0	27000,0				
157	186829	РЕКОНСТРУКЦІЯ ШКІЛЬНОГО СТАДІОНУ МІЖ ШКОЛОЮ І-ІІІ СТУПЕНІВ №226 ОБОЛОНСЬКОГО РАЙОНУ М.КИЄВА НА ВУЛ.ПРИРІЧНІЙ, 19-Є ТА НАВЧАЛЬНО-ВИХОВНИМ КОМПЛЕКСОМ "ШКОЛА І СТУПЕНЯ - ГІМНАЗІЯ "ОБОЛОНЬ" ОБОЛОНСЬКОГО РАЙОНУ М.КИЄВА" НА ВУЛ.ПРИРІЧНІЙ, 27-Б	07.2017 12.2024	27303,9	499,8	1000,0	1000,0	1000,0				РОЗПОР. ОРДА ВІД 27.02.2018 №82
158	203209	РЕКОНСТРУКЦІЯ ДОШКІЛЬНОГО НАВЧАЛЬНОГО ЗАКЛАДУ №206 НА ВУЛ. ПОЛЯРНІЙ, 13-А	04.2020 12.2023	69750,8	619,0	8000,0	8000,0	8000,0				
159	252939	РЕКОНСТРУКЦІЯ ДОШКІЛЬНОГО НАВЧАЛЬНОГО ЗАКЛАДУ N 224 НА ВУЛ.ПОПОВА, 7	01.2009 12.2024	70000,0		18000,0	18000,0	18000,0				
		в тому числі: проєктні роботи				3000,0	3000,0	3000,0				

ПРОГРАМА ЕКОНОМІЧНОГО І СОЦІАЛЬНОГО РОЗВИТКУ М.КИЄВА НА 2021-2023 РОКИ

**РОЗПОДІЛ АСИГНУВАНЬ У 2022 РОЦІ НА ФІНАНСУВАННЯ КАПІТАЛЬНИХ ВКЛАДЕНЬ
ЗА РАХУНОК БЮДЖЕТНИХ КОШТІВ**

ПО ГОЛОВНИХ РОЗПОРЯДНИКАХ БЮДЖЕТНИХ КОШТІВ

КАПІТАЛЬНІ ВКЛАДЕННЯ

ПЕЧЕРСЬКА РАЙОННА В МІСТІ КИЄВІ ДЕРЖАВНА АДМІНІСТРАЦІЯ

тис. грн

№	Код об'єкта	Головний розпорядник бюджетних коштів, замовник, назва об'єкта	Терміни реалізації проєкту	Кošторисна вартість	Виконано на 01.01.2022	Обсяги фінансування, всього	Спеціальний фонд бюджету м.Києва				Примітка	
							Всього	в тому числі:				
								Бюджет розвитку	Цільові фонди	Субвенція на утримання та розвиток автомобіль- них доріг		
1	2	3	4	5	6	7	8	9	10	11	12	
		ВСЬОГО				35000,0	35000,0	35000,0				
		ЖИТЛОВО-КОМУНАЛЬНЕ ГОСПОДАРСТВО				5000,0	5000,0	5000,0				
160	254267	РЕКОНСТРУКЦІЯ ПРИМІЩЕННЯ ПІД ДИТЯЧИЙ БУДИНОК СІМЕЙНОГО ТИПУ ПЕЧЕРСЬКОГО РАЙОНУ НА ВУЛ. ОМЕЛЯНОВИЧА-ПАВЛЕНКА, 3	01.2022 12.2022	5000,0		5000,0	5000,0	5000,0				
		в тому числі: проєктні роботи				700,0	700,0	700,0				
		ОСВІТА				30000,0	30000,0	30000,0				
161	186840	РЕКОНСТРУКЦІЯ З НАДБУДОВОЮ БУДІВЛІ, РОЗТАШОВАНОЇ НА ТЕРИТОРІЇ ШКОЛИ І-ІІІ СТУПЕНЯ № 5 НА ВУЛ. ТИМІРЯЗЕВСЬКА, 36, ДЛЯ СТВОРЕННЯ ЗАКЛАДУ ДОШКІЛЬНОЇ ОСВІТИ	09.2017 12.2024	85322,1	3060,7	30000,0	30000,0	30000,0				ЕКСПЕРТНИЙ ЗВІТ ВІД 14.12.2020 №1854-20Е

ПРОГРАМА ЕКОНОМІЧНОГО І СОЦІАЛЬНОГО РОЗВИТКУ М.КИЄВА НА 2021-2023 РОКИ

РОЗПОДІЛ АСИГНУВАНЬ У 2022 РОЦІ НА ФІНАНСУВАННЯ КАПІТАЛЬНИХ ВКЛАДЕНЬ
ЗА РАХУНОК БЮДЖЕТНИХ КОШТІВ

ПО ГОЛОВНИХ РОЗПОРЯДНИКАХ БЮДЖЕТНИХ КОШТІВ

КАПІТАЛЬНІ ВКЛАДЕННЯ

ПОДІЛЬСЬКА РАЙОННА В МІСТІ КИЄВІ ДЕРЖАВНА АДМІНІСТРАЦІЯ

тис.грн

№	Код об'єкта	Головний розпорядник бюджетних коштів, замовник, назва об'єкта	Терміни реалізації проєкту	Кошторисна вартість	Виконано на 01.01.2022	Обсяги фінансування, всього	Спеціальний фонд бюджету м.Києва				Примітка	
							Всього	в тому числі:				
								Бюджет розвитку	Цільові фонди	Субвенція на утримання та розвиток автомобіль- них доріг		
1	2	3	4	5	6	7	8	9	10	11	12	
		ВСЬОГО				81619,9	81619,9	81619,9				
		ТРАНСПОРТ ТА ТРАНСПОРТНА ІНФРАСТРУКТУРА, ДОРОЖНЄ ГОСПОДАРСТВО				10000,0	10000,0	10000,0				
162	203284	РЕКОНСТРУКЦІЯ ВУЛ. ПЕТРА САГАЙДАЧНОГО З ОБЛАШТУВАННЯМ ПІШОХІДНОЇ ЗОНИ	09.2019 12.2026	133101,9	36000,0	10000,0	10000,0	10000,0				РОЗПОР. КМДА ВІД 22.04.2021 №930, ЕКСПЕРТ.ЗВІТ ВІД 09.04.2020 №225/18
		в тому числі: проєктні роботи				2470,0	2470,0	2470,0				
		ОСВІТА				31619,9	31619,9	31619,9				
163	145812	РЕКОНСТРУКЦІЯ З ПРИБУДОВОЮ ДО СЕРЕДНЬОЇ ШКОЛИ № 242, ПРОСП.ПРАВДИ, 64-Г	03.2009 08.2024	185643,9	10864,8	31619,9	31619,9	31619,9				РОЗПОР. КМДА ВІД 14.02.2020 №274
		в тому числі: проєктні роботи				100,0	100,0	100,0				
		СОЦІАЛЬНИЙ ЗАХИСТ ТА СОЦІАЛЬНЕ ЗАБЕЗПЕЧЕННЯ				40000,0	40000,0	40000,0				
164	195695	РЕКОНСТРУКЦІЯ БУДІВЛІ НА ПРОСПЕКТІ ПРАВДИ, 4 ДЛЯ РОЗМІЩЕННЯ ЦЕНТРУ КОМПЛЕКСНОЇ РЕАБІЛІТАЦІЇ ДЛЯ ОСІБ З ІНВАЛІДНІСТЮ У ПОДІЛЬСЬКОМУ РАЙОНІ	03.2019 12.2024	105516,4	41498,0	40000,0	40000,0	40000,0				НАКАЗ УПРАВЛІННЯ БУДІВНИЦТВА ПОДІЛЬСЬКОЇ РДА ВІД 24.03.21 №6.
		в тому числі: проєктні роботи				100,0	100,0	100,0				

ПРОГРАМА ЕКОНОМІЧНОГО І СОЦІАЛЬНОГО РОЗВИТКУ М.КИЄВА НА 2021-2023 РОКИ

**РОЗПОДІЛ АСИГНУВАНЬ У 2022 РОЦІ НА ФІНАНСУВАННЯ КАПІТАЛЬНИХ ВКЛАДЕНЬ
ЗА РАХУНОК БЮДЖЕТНИХ КОШТІВ**

ПО ГОЛОВНИХ РОЗПОРЯДНИКАХ БЮДЖЕТНИХ КОШТІВ

КАПІТАЛЬНІ ВКЛАДЕННЯ

СВЯТОШИНСЬКА РАЙОННА В МІСТІ КИЄВІ ДЕРЖАВНА АДМІНІСТРАЦІЯ

тис.грн

№	Код об'єкта	Головний розпорядник бюджетних коштів, замовник, назва об'єкта	Терміни реалізації проєкту	Контрорисна вартість	Виконано на 01.01.2022	Обсяги фінансування, всього	Спеціальний фонд бюджету м.Києва				Примітка	
							Всього	в тому числі:				
								Бюджет розвитку	Цільові фонди	Субвенція на утримання та розвиток автомобіль- них доріг		
1	2	3	4	5	6	7	8	9	10	11	12	
		ВСЬОГО				17000,0	17000,0	17000,0				
		ОСВІТА				10000,0	10000,0	10000,0				
165	196699	РЕКОНСТРУКЦІЯ ПРИМІЩЕНЬ НА ВУЛ. АКАДЕМІКА КОРОЛЬОВА, 5-А ДЛЯ ВІДНОВЛЕННЯ РОБОТИ ДОШКІЛЬНОГО НАВЧАЛЬНОГО ЗАКЛАДУ №497	03.2018 12.2022	181929,8	132940,5	10000,0	10000,0	10000,0				ЕКСП ЗВІТ ВІД 20.09.21 №У- 0261-21/ПРОЕКСП; РОЗПОР. КМДА від 07.12.20 № 1908
		СОЦІАЛЬНИЙ ЗАХИСТ ТА СОЦІАЛЬНЕ ЗАБЕЗПЕЧЕННЯ				7000,0	7000,0	7000,0				
		ПЕРСПЕКТИВНЕ ПРОЄКТУВАННЯ				7000,0	7000,0	7000,0				
166	251941	РЕКОНСТРУКЦІЯ НЕЖИТЛОВОЇ БУДІВЛІ ЛІТ. "А" НА ВУЛИЦІ ЯКУБА КОЛАСА, 8-А ДЛЯ СТВОРЕННЯ УМОВ ДЛЯ НАДАННЯ СОЦІАЛЬНИХ ТА РЕАБІЛІТАЦІЙНИХ ПОСЛУГ, ПОСЛУГ У СФЕРІ СОЦІАЛЬНОГО ЗАХИСТУ ГРОМАДЯН У СВЯТОШИНСЬКОМУ РАЙОНІ М.КИЄВА	04.2021 12.2024	53000,0	2000,0	7000,0	7000,0	7000,0				
		в тому числі: проєктні роботи				700,0	700,0	700,0				

ПРОГРАМА ЕКОНОМІЧНОГО І СОЦІАЛЬНОГО РОЗВИТКУ М.КИЄВА НА 2021-2023 РОКИ

**РОЗПОДІЛ АСИГНУВАНЬ У 2022 РОЦІ НА ФІНАНСУВАННЯ КАПІТАЛЬНИХ ВКЛАДЕНЬ
ЗА РАХУНОК БЮДЖЕТНИХ КОШТІВ**

ПО ГОЛОВНИХ РОЗПОРЯДНИКАХ БЮДЖЕТНИХ КОШТІВ

КАПІТАЛЬНІ ВКЛАДЕННЯ

СОЛОМ'ЯНСЬКА РАЙОННА В МІСТІ КИЄВІ ДЕРЖАВНА АДМІНІСТРАЦІЯ

тис. грн

№	Код об'єкта	Головний розпорядник бюджетних коштів, замовник, назва об'єкта	Терміни реалізації проекту	Кшторисна вартість	Виконано на 01.01.2022	Обсяги фінансування, всього	Спеціальний фонд бюджету м.Києва			Примітка		
							Всього	в тому числі:				
								Бюджет розвитку	Цільові фонди		Субвенція на утримання та розвиток автомобільних доріг	
1	2	3	4	5	6	7	8	9	10	11	12	
		ВСЬОГО				155597,5	155597,5	155597,5				
		ЖИТЛОВО-КОМУНАЛЬНЕ ГОСПОДАРСТВО				20000,0	20000,0	20000,0				
167	139046	ПОЛІПШЕННЯ ВОДОВІДВЕДЕННЯ ПРИВАТНОГО СЕКТОРА ОЛЕКСАНДРІВСЬКОЇ СЛОБІДКИ У СОЛОМ'ЯНСЬКОМУ РАЙОНІ	04.2005 12.2024	317523,8	205712,3	20000,0	20000,0	20000,0				РОЗП. КМДА ВІД 18.03.2021 № 575.
		ОСВІТА				132597,5	132597,5	132597,5				
168	224701	РЕКОНСТРУКЦІЯ СТАДІОНУ ТА ОКРЕМО РОЗТАШОВАНОЇ ДВОПОВЕРХОВОЇ БУДІВЛІ ВЕЧІРНЬОЇ (ЗМІННОЇ) ШКОЛИ № 3 М. КИЄВА НА ВУЛИЦІ УШИНСЬКОГО, 15 У СОЛОМ'ЯНСЬКОМУ РАЙОНІ	05.2021 12.2022	26300,0	1500,0	24800,0	24800,0	24800,0				
169	251172	РЕКОНСТРУКЦІЯ СТАДІОНУ ГІМНАЗІЇ "МІЛЕНІУМ" № 318 М. КИЄВА НА ВУЛ. ІВАНА ПУЛЮКА, 3-Б У СОЛОМ'ЯНСЬКОМУ РАЙОНІ	01.2021 08.2022	30000,0	500,0	29500,0	29500,0	29500,0				
170	176063	РЕКОНСТРУКЦІЯ БУДІВЛІ ДОШКІЛЬНОГО НАВЧАЛЬНОГО ЗАКЛАДУ № 306 НА ПРОСП. ПОВІТРОФЛОТСЬКОМУ, 40-А У СОЛОМ'ЯНСЬКОМУ РАЙОНІ	03.2017 12.2023	130659,4	45143,5	33297,5	33297,5	33297,5				РОЗПОР. КМДА ВІД 11.01.2019 №50
171	185640	РЕКОНСТРУКЦІЯ БУДІВЛІ ДЛЯ РОЗМІЩЕННЯ ДОШКІЛЬНОГО НАВЧАЛЬНОГО ЗАКЛАДУ НА ВУЛ. ГЕНЕРАЛА ТУПІКОВА, 27 У СОЛОМ'ЯНСЬКОМУ РАЙОНІ	12.2017 12.2023	127633,7	29996,9	45000,0	45000,0	45000,0				РОЗПОР. КМДА ВІД 24.04.2018 №687
		СОЦІАЛЬНИЙ ЗАХИСТ ТА СОЦІАЛЬНЕ ЗАБЕЗПЕЧЕННЯ				3000,0	3000,0	3000,0				
		ПЕРСПЕКТИВНЕ ПРОЕКТУВАННЯ				3000,0	3000,0	3000,0				
172	252994	РЕКОНСТРУКЦІЯ БУДІВЛІ ДЛЯ СТВОРЕННЯ ЦЕНТРУ КОМПЛЕКСНОЇ РЕАБІЛІТАЦІЇ ДЛЯ ДІТЕЙ ТА ОСІБ З ІНВАЛІДНІСТЮ НА ВУЛ. МИХАЙЛА ДОНЦЯ, 18-В	03.2022 12.2024	80000,0		3000,0	3000,0	3000,0				
		в тому числі: проектні роботи				3000,0	3000,0	3000,0				

ПРОГРАМА ЕКОНОМІЧНОГО І СОЦІАЛЬНОГО РОЗВИТКУ М.КИЄВА НА 2021-2023 РОКИ

**РОЗПОДІЛ АСИГНУВАНЬ У 2022 РОЦІ НА ФІНАНСУВАННЯ КАПІТАЛЬНИХ ВКЛАДЕНЬ
ЗА РАХУНОК БЮДЖЕТНИХ КОШТІВ**

ПО ГОЛОВНИХ РОЗПОРЯДНИКАХ БЮДЖЕТНИХ КОШТІВ

КАПІТАЛЬНІ ВКЛАДЕННЯ

ШЕВЧЕНКІВСЬКА РАЙОННА В МІСТІ КИЄВІ ДЕРЖАВНА АДМІНІСТРАЦІЯ

тис.грн

№	Код об'єкта	Головний розпорядник бюджетних коштів, замовник, назва об'єкта	Терміни реалізації проєкту	Кошторисна вартість	Виконано на 01.01.2022	Обсяги фінансування, всього	Спеціальний фонд бюджету м.Києва				Примітка
							Всього	в тому числі:			
								Бюджет розвитку	Цільові фонди	Субвенція на утримання та розвиток автомобіль- них доріг	
1	2	3	4	5	6	7	8	9	10	11	12

ВСЬОГО

38028,7 38028,7 38028,7

**ЖИТЛОВО-КОМУНАЛЬНЕ
ГОСПОДАРСТВО**

8028,7 8028,7 8028,7

173 211147 БУДІВНИЦТВО ПІШОХІДНИХ
ДОРІЖОК В ПАРКУ ВІДПОЧИНКУ
"СИРЕЦЬКИЙ ЯР" У
ШЕВЧЕНКІВСЬКОМУ РАЙОНІ МІСТА
КИЄВА

04.2019
12.2022

8178,7

150,0

8028,7

8028,7

8028,7

ФІЗИЧНА КУЛЬТУРА І СПОРТ

30000,0 30000,0 30000,0

174 210934 РЕСТАВРАЦІЯ КОМПЛЕКСУ
СТАДІОНУ "СТАРТ" ІЗ
ПРИСТОСУВАННЯМ ДО СУЧАСНИХ
ВИМОГ ТА БУДІВНИЦТВО НОВОГО
МУЛЬТИФУНКЦІОНАЛЬНОГО
СПОРТИВНОГО КОМПЛЕКСУ
"СТАРТ" НА ВУЛ. ШОЛУДЕНКА, 26-
28/4 У ШЕВЧЕНКІВСЬКОМУ РАЙОНІ
МІСТА КИЄВА

04.2019
12.2025

619250,0

1059,9

30000,0

30000,0

30000,0

НАКАЗ КЛ "СК "СТАРТ" ВІД
07.07.2021 №32

Київський міський голова

Віталій КЛИЧКО

ПРОГРАМА ЕКОНОМІЧНОГО І СОЦІАЛЬНОГО РОЗВИТКУ М.КИЄВА НА 2021-2023 РОКИ

РОЗПОДІЛ АСИГНУВАНЬ У 2022 РОЦІ НА ФІНАНСУВАННЯ КАПІТАЛЬНОГО РЕМОНТУ
ЗА РАХУНОК БЮДЖЕТНИХ КОШТІВ

ПО ГОЛОВНИХ РОЗПОРЯДНИКАХ БЮДЖЕТНИХ КОШТІВ

КАПІТАЛЬНИЙ РЕМОНТ

тис.грн

Напрями фінансування		Обсяги фінансування, всього	Спеціальний фонд бюджету м.Києва			
Код типової програмної класифікації видатків та кредитування місцевого бюджету	Головний розпорядник бюджетних коштів, замовник, вид робіт		Всього	в тому числі:		
				Бюджет розвитку	Цільові фонди	Субвенція на утримання та розвиток автомобільних доріг
1	2	3	4	5	6	7
ВСЬОГО		7297655,6	7297655,6	6683516,7		614138,9
Розділ 1						
ДЕПАРТАМЕНТ ТРАНСПОРТНОЇ ІНФРАСТРУКТУРИ		3236727,0	3236727,0	2622588,1		614138,9
КОМУНАЛЬНЕ ПІДПРИЄМСТВО "КИЇВПАСТРАНС"		125000,0	125000,0	125000,0		
7410	Забезпечення надання послуг з перевезення пасажирів автомобільним транспортом	49000,0	49000,0	49000,0		
7413	<i>Інші заходи у сфері автотранспорту</i>	49000,0	49000,0	49000,0		
7420	Забезпечення надання послуг з перевезення пасажирів електротранспортом	76000,0	76000,0	76000,0		
7426	<i>Інші заходи у сфері електротранспорту</i>	76000,0	76000,0	76000,0		
КОМУНАЛЬНА КОРПОРАЦІЯ "КИЇВАВТОДОР"		2378727,0	2378727,0	1764588,1		614138,9
7340	Проектування, реставрація та охорона пам'яток архітектури	18224,9	18224,9	18224,9		
7440	Утримання та розвиток транспортної інфраструктури	1746363,2	1746363,2	1746363,2		
7441	<i>Утримання та розвиток мостів/шляхопроводів</i>	368867,1	368867,1	368867,1		
7442	<i>Утримання та розвиток інших об'єктів транспортної інфраструктури</i>	1377496,1	1377496,1	1377496,1		

Напрями фінансування		Обсяги фінансування, всього	Спеціальний фонд бюджету м.Києва			
Код типової програмної класифікації видатків та кредитування місцевого бюджету	Головний розпорядник бюджетних коштів, замовник, вид робіт		Всього	в тому числі:		
				Бюджет розвитку	Цільові фонди	Субвенція на утримання та розвиток автомобільних доріг
1	2	3	4	5	6	7
7460	Утримання та розвиток автомобільних доріг та дорожньої інфраструктури	614138,9	614138,9			614138,9
7462	<i>Утримання та розвиток автомобільних доріг та дорожньої інфраструктури за рахунок субвенції з державного бюджету</i>	614138,9	614138,9			614138,9
	КОМУНАЛЬНЕ ПІДПРИЄМСТВО "КИЇВСЬКИЙ МЕТРОПОЛІТЕН"	50000,0	50000,0	50000,0		
7420	Забезпечення надання послуг з перевезення пасажирів електротранспортом	50000,0	50000,0	50000,0		
7426	<i>Інші заходи у сфері електротранспорту</i>	50000,0	50000,0	50000,0		
	КП "КИЇВМІСЬКСВІТЛО"	670000,0	670000,0	670000,0		
7440	Утримання та розвиток транспортної інфраструктури	670000,0	670000,0	670000,0		
7442	<i>Утримання та розвиток інших об'єктів транспортної інфраструктури</i>	670000,0	670000,0	670000,0		
	КОМУНАЛЬНЕ ПІДПРИЄМСТВО "ЦЕНТР ОРГАНІЗАЦІЇ ДОРОЖНЬОГО РУХУ"	13000,0	13000,0	13000,0		
7440	Утримання та розвиток транспортної інфраструктури	13000,0	13000,0	13000,0		
7442	<i>Утримання та розвиток інших об'єктів транспортної інфраструктури</i>	13000,0	13000,0	13000,0		
	Розділ 2					
	<u>ДЕПАРТАМЕНТ ЖИТЛОВО-КОМУНАЛЬНОЇ ІНФРАСТРУКТУРИ</u>	497843,0	497843,0	497843,0		
	ПРАТ "АК "КИЇВВОДОКАНАЛ"	4000,0	4000,0	4000,0		
6010	Утримання та ефективна експлуатація об'єктів житлово-комунального господарства	4000,0	4000,0	4000,0		
6013	<i>Забезпечення діяльності водопровідно-каналізаційного господарства</i>	4000,0	4000,0	4000,0		
	КП "КИЇВЖИТЛОСПЕЦЕКСПЛУАТАЦІЯ"	11300,0	11300,0	11300,0		
6010	Утримання та ефективна експлуатація об'єктів житлово-комунального господарства	11300,0	11300,0	11300,0		
6011	<i>Експлуатація та технічне обслуговування житлового фонду</i>	10000,0	10000,0	10000,0		

Напрями фінансування		Обсяги фінансування, всього	Спеціальний фонд бюджету м.Києва			
Код типової програмної класифікації видатків та кредитування місцевого бюджету	Головний розпорядник бюджетних коштів, замовник, вид робіт		Всього	в тому числі:		
				Бюджет розвитку	Цільові фонди	Субвенція на утримання та розвиток автомобільних доріг
1	2	3	4	5	6	7
6014	<i>Забезпечення збору та вивезення сміття і відходів</i>	1300,0	1300,0	1300,0		
	РС СКП КИЇВСЬКИЙ КРЕМАТОРІЙ	7143,0	7143,0	7143,0		
6030	Організація благоустрою населених пунктів	7143,0	7143,0	7143,0		
	РС СКП СПЕЦКОМБІНАТ ПКПО	7900,0	7900,0	7900,0		
6030	Організація благоустрою населених пунктів	7900,0	7900,0	7900,0		
	ДЕРЖАВНИЙ ІСТОРИКО-МЕМОРІАЛЬНИЙ ЛУК'ЯНІВСЬКИЙ ЗАПОВІДНИК	1000,0	1000,0	1000,0		
6030	Організація благоустрою населених пунктів	1000,0	1000,0	1000,0		
	КП "ВОДНО-ІНФОРМАЦІЙНИЙ ЦЕНТР"	1500,0	1500,0	1500,0		
8330	Інша діяльність у сфері екології та охорони природних ресурсів	1500,0	1500,0	1500,0		
	КП "ГРУПА ВПРОВАДЖЕННЯ ПРОЕКТУ З ЕНЕРГОЗБЕРЕЖЕННЯ В АДМІНІСТРАТИВНИХ І ГРОМАДСЬКИХ БУДІВЛЯХ М.КИЄВА"	176954,1	176954,1	176954,1		
6010	Утримання та ефективна експлуатація об'єктів житлово-комунального господарства	176954,1	176954,1	176954,1		
6011	<i>Експлуатація та технічне обслуговування житлового фонду</i>	176954,1	176954,1	176954,1		
	СВКП "КИЇВВОДФОНД"	3500,0	3500,0	3500,0		
6030	Організація благоустрою населених пунктів	3500,0	3500,0	3500,0		
	КП "КИЇВТЕПЛОЕНЕРГО"	284545,9	284545,9	284545,9		
6010	Утримання та ефективна експлуатація об'єктів житлово-комунального господарства	284545,9	284545,9	284545,9		
6012	<i>Забезпечення діяльності з виробництва, транспортування, постачання теплової енергії</i>	251295,9	251295,9	251295,9		
6016	<i>Впровадження засобів обліку витрат та регулювання споживання води та теплової енергії</i>	33250,0	33250,0	33250,0		
Розділ 3						
ДЕПАРТАМЕНТ ОХОРОНИ ЗДОРОВ'Я		261647,8	261647,8	261647,8		

Напрями фінансування		Обсяги фінансування, всього	Спеціальний фонд бюджету м.Києва			
Код типової програмної класифікації видатків та кредитування місцевого бюджету	Головний розпорядник бюджетних коштів, замовник, вид робіт		Всього	в тому числі:		
				Бюджет розвитку	Цільові фонди	Субвенція на утримання та розвиток автомобільних доріг
1	2	3	4	5	6	7
0160	Керівництво і управління у відповідній сфері у містах (місті Києві), селищах, селах, об'єднаних територіальних громадах	1346,6	1346,6	1346,6		
2010	Багатопрофільна стаціонарна медична допомога населенню	28611,6	28611,6	28611,6		
2020	Спеціалізована стаціонарна медична допомога населенню	11566,6	11566,6	11566,6		
2030	Лікарсько-акушерська допомога вагітним, породіллям та новонародженим	20169,2	20169,2	20169,2		
2090	Спеціалізована амбулаторно-поліклінічна допомога населенню	15320,4	15320,4	15320,4		
2110	Первинна медична допомога населенню	184633,4	184633,4	184633,4		
2111	<i>Первинна медична допомога населенню, що надається центрами первинної медичної (медико-санітарної) допомоги</i>	184633,4	184633,4	184633,4		
Розділ 4						
<u>ДЕПАРТАМЕНТ МІСЬКОГО БЛАГОУСТРОЮ</u>		355,3	355,3	355,3		
КП "КИЇВСЬКА МІСЬКА ЛІКАРНЯ ВЕТЕРИНАРНОЇ МЕДИЦИНИ"		355,3	355,3	355,3		
6030	Організація благоустрою населених пунктів	355,3	355,3	355,3		
Розділ 5						
<u>УПРАВЛІННЯ ЕКОЛОГІЇ ТА ПРИРОДНИХ РЕСУРСІВ</u>		573679,0	573679,0	573679,0		
КОМУНАЛЬНЕ ОБ'ЄДНАННЯ "КИЇВЗЕЛЕНБУД"		346788,2	346788,2	346788,2		
6030	Організація благоустрою населених пунктів	346788,2	346788,2	346788,2		
КП "ПЛЕСО"		226890,8	226890,8	226890,8		
6030	Організація благоустрою населених пунктів	226890,8	226890,8	226890,8		
Розділ 6						
<u>ДЕПАРТАМЕНТ КОМУНАЛЬНОЇ ВЛАСНОСТІ М.КИЄВА</u>		9500,0	9500,0	9500,0		
КП "КИЇВЖИТЛОСПЕЦЕКСПЛУАТАЦІЯ"		9500,0	9500,0	9500,0		
7340	Проектування, реставрація та охорона пам'яток архітектури	9500,0	9500,0	9500,0		

Напрями фінансування		Обсяги фінансування, всього	Спеціальний фонд бюджету м.Києва			
Код типової програмної класифікації видатків та кредитування місцевого бюджету	Головний розпорядник бюджетних коштів, замовник, вид робіт		Всього	в тому числі:		
				Бюджет розвитку	Цільові фонди	Субвенція на утримання та розвиток автомобільних доріг
1	2	3	4	5	6	7

Розділ 7

ДЕПАРТАМЕНТ КУЛЬТУРИ

		129921,6	129921,6	129921,6
1110	Підготовка кадрів закладами вищої освіти	19631,0	19631,0	19631,0
7340	Проектування, реставрація та охорона пам'яток архітектури	84128,6	84128,6	84128,6
4010	Фінансова підтримка театрів	4696,8	4696,8	4696,8
4020	Фінансова підтримка філармоній, художніх і музичних колективів, ансамблів, концертних та циркових організацій	499,0	499,0	499,0
4030	Забезпечення діяльності бібліотек	1627,0	1627,0	1627,0
4040	Забезпечення діяльності музеїв і виставок	2339,2	2339,2	2339,2
4070	Фінансова підтримка кінематографії	10000,0	10000,0	10000,0
4080	Інші заклади та заходи в галузі культури і мистецтва	7000,0	7000,0	7000,0
4081	<i>Забезпечення діяльності інших закладів в галузі культури і мистецтва</i>	7000,0	7000,0	7000,0

Розділ 8

ДЕПАРТАМЕНТ ОСВІТИ І НАУКИ

		77383,8	77383,8	77383,8
1020	Надання загальної середньої освіти за рахунок коштів місцевого бюджету	30970,7	30970,7	30970,7
1021	<i>Надання загальної середньої освіти закладами загальної середньої освіти</i>	90,0	90,0	90,0
1023	<i>Надання загальної середньої освіти спеціалізованими закладами загальної середньої освіти</i>	30880,7	30880,7	30880,7
1070	Надання позашкільної освіти закладами позашкільної освіти, заходи із позашкільної роботи з дітьми	30985,2	30985,2	30985,2
1090	Підготовка кадрів закладами професійної (професійно-технічної) освіти та іншими закладами освіти	10395,8	10395,8	10395,8
1091	<i>Підготовка кадрів закладами професійної (професійно-технічної) освіти та іншими закладами освіти за рахунок коштів місцевого бюджету</i>	10395,8	10395,8	10395,8

Напрями фінансування		Обсяги фінансування, всього	Спеціальний фонд бюджету м.Києва			
Код типової програмної класифікації видатків та кредитування місцевого бюджету	Головний розпорядник бюджетних коштів, замовник, вид робіт		Всього	в тому числі:		
				Бюджет розвитку	Цільові фонди	Субвенція на утримання та розвиток автомобільних доріг
1	2	3	4	5	6	7
1100	Підготовка кадрів закладами фахової передвищої освіти	2377,7	2377,7	2377,7		
1101	<i>Підготовка кадрів закладами фахової передвищої освіти за рахунок коштів місцевого бюджету</i>	2377,7	2377,7	2377,7		
1110	Підготовка кадрів закладами вищої освіти	2654,4	2654,4	2654,4		
	Розділ 9					
	<u>ДЕПАРТАМЕНТ МОЛОДІ ТА СПОРТУ</u>	60000,0	60000,0	60000,0		
3140	Оздоровлення та відпочинок дітей (крім заходів з оздоровлення дітей, що здійснюються за рахунок коштів на оздоровлення громадян, які постраждали внаслідок Чорнобильської катастрофи)	10000,0	10000,0	10000,0		
5030	Розвиток дитячо-юнацького та резервного спорту	36439,0	36439,0	36439,0		
5031	<i>Утримання та навчально-тренувальна робота комунальних дитячо-юнацьких спортивних шкіл</i>	31139,0	31139,0	31139,0		
5033	<i>Забезпечення підготовки спортсменів школами вищої спортивної майстерності</i>	5300,0	5300,0	5300,0		
5040	Підтримка і розвиток спортивної інфраструктури	13561,0	13561,0	13561,0		
5041	<i>Утримання та фінансова підтримка спортивних споруд</i>	13561,0	13561,0	13561,0		
	Розділ 10					
	<u>ДЕПАРТАМЕНТ СОЦІАЛЬНОЇ ПОЛІТИКИ</u>	47197,2	47197,2	47197,2		
3100	Надання соціальних та реабілітаційних послуг громадянам похилого віку, особам з інвалідністю, дітям з інвалідністю в установах соціального обслуговування	27991,5	27991,5	27991,5		
3101	<i>Забезпечення соціальними послугами стаціонарного догляду з наданням місця для проживання дітей з вадами фізичного та розумового розвитку</i>	6115,8	6115,8	6115,8		

Напрями фінансування		Обсяги фінансування, всього	Спеціальний фонд бюджету м.Києва			
Код типової програмної класифікації видатків та кредитування місцевого бюджету	Головний розпорядник бюджетних коштів, замовник, вид робіт		Всього	в тому числі:		
				Бюджет розвитку	Цільові фонди	Субвенція на утримання та розвиток автомобільних доріг
1	2	3	4	5	6	7

3102	<i>Забезпечення соціальними послугами стаціонарного догляду з наданням місця для проживання, всебічної підтримки, захисту та безпеки осіб, які не можуть вести самостійний спосіб життя через похилий вік, фізичні та розумові вади, психічні захворювання або інші хвороби</i>	12396,3	12396,3	12396,3		
------	---	---------	---------	---------	--	--

3104	<i>Забезпечення соціальними послугами за місцем проживання громадян, які не здатні до самообслуговування у зв'язку з похилим віком, хворобою, інвалідністю</i>	7479,4	7479,4	7479,4		
------	--	--------	--------	--------	--	--

3105	<i>Надання реабілітаційних послуг особам з інвалідністю та дітям з інвалідністю</i>	2000,0	2000,0	2000,0		
------	---	--------	--------	--------	--	--

3200	<i>Забезпечення обробки інформації з нарахування та виплати допомог і компенсацій</i>	2425,0	2425,0	2425,0		
------	---	--------	--------	--------	--	--

3240	<i>Інші заклади та заходи</i>	16780,7	16780,7	16780,7		
------	-------------------------------	---------	---------	---------	--	--

3241	<i>Забезпечення діяльності інших закладів у сфері соціального захисту і соціального забезпечення</i>	16780,7	16780,7	16780,7		
------	--	---------	---------	---------	--	--

Розділ 11

ДЕПАРТАМЕНТ ОХОРОНИ КУЛЬТУРНОЇ СПАДЩИНИ

7340	<i>Проектування, реставрація та охорона пам'яток архітектури</i>	34600,0	34600,0	34600,0		
------	--	---------	---------	---------	--	--

Розділ 12

ДЕПАРТАМЕНТ МУНІЦИПАЛЬНОЇ БЕЗПЕКИ

8110	<i>Заходи із запобігання та ліквідації надзвичайних ситуацій та наслідків стихійного лиха</i>	14096,9	14096,9	14096,9		
------	---	---------	---------	---------	--	--

Розділ 13

ДЕПАРТАМЕНТ СУСПІЛЬНИХ КОМУНІКАЦІЙ

	<i>КП "ЦЕНТР ПУБЛІЧНОЇ КОМУНІКАЦІЇ ТА ІНФОРМАЦІЇ"</i>	2685,0	2685,0	2685,0		
--	---	--------	--------	--------	--	--

8410	<i>Фінансова підтримка засобів масової інформації</i>	2685,0	2685,0	2685,0		
------	---	--------	--------	--------	--	--

Розділ 14

Напрями фінансування		Обсяги фінансування, всього	Спеціальний фонд бюджету м.Києва			
Код типової програмної класифікації видатків та кредитування місцевого бюджету	Головний розпорядник бюджетних коштів, замовник, вид робіт		Всього	в тому числі:		
				Бюджет розвитку	Цільові фонди	Субвенція на утримання та розвиток автомобільних доріг
1	2	3	4	5	6	7
	<u>ГОЛОСІВСЬКА РАЙОННА В МІСТІ КИЄВІ ДЕРЖАВНА АДМІНІСТРАЦІЯ</u>	222501,8	222501,8	222501,8		
6010	Утримання та ефективна експлуатація об'єктів житлово-комунального господарства	112084,0	112084,0	112084,0		
6011	<i>Експлуатація та технічне обслуговування житлового фонду</i>	73229,0	73229,0	73229,0		
6015	<i>Забезпечення надійної та безперебійної експлуатації ліфтів</i>	38855,0	38855,0	38855,0		
6030	Організація благоустрою населених пунктів	120,0	120,0	120,0		
1010	Надання дошкільної освіти	27733,1	27733,1	27733,1		
1020	Надання загальної середньої освіти за рахунок коштів місцевого бюджету	70446,8	70446,8	70446,8		
1021	<i>Надання загальної середньої освіти закладами загальної середньої освіти</i>	64949,0	64949,0	64949,0		
1022	<i>Надання загальної середньої освіти спеціальними закладами загальної середньої освіти для дітей, які потребують корекції фізичного та/або розумового розвитку</i>	5497,8	5497,8	5497,8		
1080	Надання спеціальної освіти мистецькими школами	1417,9	1417,9	1417,9		
4030	Забезпечення діяльності бібліотек	5000,0	5000,0	5000,0		
0160	Керівництво і управління у відповідній сфері у містах (місті Києві), селищах, селах, об'єднаних територіальних громадах	5700,0	5700,0	5700,0		
	Розділ 15					
	<u>ДАРНИЦЬКА РАЙОННА В МІСТІ КИЄВІ ДЕРЖАВНА АДМІНІСТРАЦІЯ</u>	334021,3	334021,3	334021,3		
6010	Утримання та ефективна експлуатація об'єктів житлово-комунального господарства	170615,2	170615,2	170615,2		
6011	<i>Експлуатація та технічне обслуговування житлового фонду</i>	142778,5	142778,5	142778,5		
6015	<i>Забезпечення надійної та безперебійної експлуатації ліфтів</i>	7736,7	7736,7	7736,7		
6016	<i>Впровадження засобів обліку витрат та регулювання споживання води та теплової енергії</i>	20100,0	20100,0	20100,0		

Напрями фінансування		Обсяги фінансування, всього	Спеціальний фонд бюджету м.Києва			
Код типової програмної класифікації видатків та кредитування місцевого бюджету	Головний розпорядник бюджетних коштів, замовник, вид робіт		Всього	в тому числі:		
				Бюджет розвитку	Цільові фонди	Субвенція на утримання та розвиток автомобільних доріг
1	2	3	4	5	6	7
6030	Організація благоустрою населених пунктів	6143,9	6143,9	6143,9		
1010	Надання дошкільної освіти	104262,2	104262,2	104262,2		
1020	Надання загальної середньої освіти за рахунок коштів місцевого бюджету	46461,0	46461,0	46461,0		
1021	<i>Надання загальної середньої освіти закладами загальної середньої освіти</i>	46461,0	46461,0	46461,0		
1070	Надання позашкільної освіти закладами позашкільної освіти, заходи із позашкільної роботи з дітьми	4039,0	4039,0	4039,0		
1080	Надання спеціальної освіти мистецькими школами	1400,0	1400,0	1400,0		
4030	Забезпечення діяльності бібліотек	1100,0	1100,0	1100,0		
	Розділ 16					
	<u>ДЕСНЯНСЬКА РАЙОННА В МІСТІ КИЄВІ ДЕРЖАВНА АДМІНІСТРАЦІЯ</u>	274079,4	274079,4	274079,4		
6010	Утримання та ефективна експлуатація об'єктів житлово-комунального господарства	169323,1	169323,1	169323,1		
6011	<i>Експлуатація та технічне обслуговування житлового фонду</i>	121480,1	121480,1	121480,1		
6015	<i>Забезпечення надійної та безперебійної експлуатації ліфтів</i>	22843,0	22843,0	22843,0		
6016	<i>Впровадження засобів обліку витрат та регулювання споживання води та теплової енергії</i>	25000,0	25000,0	25000,0		
6030	Організація благоустрою населених пунктів	3218,5	3218,5	3218,5		
1010	Надання дошкільної освіти	28920,2	28920,2	28920,2		
1020	Надання загальної середньої освіти за рахунок коштів місцевого бюджету	39017,6	39017,6	39017,6		
1021	<i>Надання загальної середньої освіти закладами загальної середньої освіти</i>	39017,6	39017,6	39017,6		
1080	Надання спеціальної освіти мистецькими школами	500,0	500,0	500,0		
5060	Інші заходи з розвитку фізичної культури та спорту	23100,0	23100,0	23100,0		

Напрями фінансування		Обсяги фінансування, всього	Спеціальний фонд бюджету м.Києва			
Код типової програмної класифікації видатків та кредитування місцевого бюджету	Головний розпорядник бюджетних коштів, замовник, вид робіт		Всього	в тому числі:		
				Бюджет розвитку	Цільові фонди	Субвенція на утримання та розвиток автомобільних доріг
1	2	3	4	5	6	7
5061	Забезпечення діяльності місцевих центрів фізичного здоров'я населення "Спорт для всіх" та проведення фізкультурно-масових заходів серед населення регіону	23100,0	23100,0	23100,0		
0160	Керівництво і управління у відповідній сфері у містах (місті Києві), селищах, селах, об'єднаних територіальних громадах	10000,0	10000,0	10000,0		
	Розділ 17					
	<u>ДНІПРОВСЬКА РАЙОННА В МІСТІ КИЄВІ ДЕРЖАВНА АДМІНІСТРАЦІЯ</u>	339259,5	339259,5	339259,5		
6010	Утримання та ефективна експлуатація об'єктів житлово-комунального господарства	182772,2	182772,2	182772,2		
6011	Експлуатація та технічне обслуговування житлового фонду	140379,4	140379,4	140379,4		
6015	Забезпечення надійної та безперебійної експлуатації ліфтів	15802,5	15802,5	15802,5		
6016	Впровадження засобів обліку витрат та регулювання споживання води та теплової енергії	26590,3	26590,3	26590,3		
6030	Організація благоустрою населених пунктів	1500,0	1500,0	1500,0		
1010	Надання дошкільної освіти	38248,9	38248,9	38248,9		
1020	Надання загальної середньої освіти за рахунок коштів місцевого бюджету	35170,0	35170,0	35170,0		
1021	Надання загальної середньої освіти закладами загальної середньої освіти	30070,0	30070,0	30070,0		
1022	Надання загальної середньої освіти спеціальними закладами загальної середньої освіти для дітей, які потребують корекції фізичного та/або розумового розвитку	1000,0	1000,0	1000,0		
1023	Надання загальної середньої освіти спеціалізованими закладами загальної середньої освіти	4100,0	4100,0	4100,0		
1070	Надання позашкільної освіти закладами позашкільної освіти, заходи із позашкільної роботи з дітьми	2200,0	2200,0	2200,0		
1080	Надання спеціальної освіти мистецькими школами	300,0	300,0	300,0		

Напрями фінансування		Обсяги фінансування, всього	Спеціальний фонд бюджету м.Києва			
Код типової програмної класифікації видатків та кредитування місцевого бюджету	Головний розпорядник бюджетних коштів, замовник, вид робіт		Всього	в тому числі:		
				Бюджет розвитку	Цільові фонди	Субвенція на утримання та розвиток автомобільних доріг
1	2	3	4	5	6	7
1140	Інші програми, заклади та заходи у сфері освіти	23068,4	23068,4	23068,4		
1142	<i>Інші програми та заходи у сфері освіти</i>	23068,4	23068,4	23068,4		
5030	Розвиток дитячо-юнацького та резервного спорту	30000,0	30000,0	30000,0		
5031	<i>Утримання та навчально-тренувальна робота комунальних дитячо-юнацьких спортивних шкіл</i>	30000,0	30000,0	30000,0		
3100	Надання соціальних та реабілітаційних послуг громадянам похилого віку, особам з інвалідністю, дітям з інвалідністю в установах соціального обслуговування	5500,0	5500,0	5500,0		
3105	<i>Надання реабілітаційних послуг особам з інвалідністю та дітям з інвалідністю</i>	5500,0	5500,0	5500,0		
4030	Забезпечення діяльності бібліотек	500,0	500,0	500,0		
0160	Керівництво і управління у відповідній сфері у містах (місті Києві), селищах, селах, об'єднаних територіальних громадах	20000,0	20000,0	20000,0		
	Розділ 18					
	<u>ОБОЛОНСЬКА РАЙОННА В МІСТІ КИЄВІ ДЕРЖАВНА АДМІНІСТРАЦІЯ</u>	216186,0	216186,0	216186,0		
6010	Утримання та ефективна експлуатація об'єктів житлово-комунального господарства	141466,5	141466,5	141466,5		
6011	<i>Експлуатація та технічне обслуговування житлового фонду</i>	120584,8	120584,8	120584,8		
6015	<i>Забезпечення надійної та безперебійної експлуатації ліфтів</i>	20881,7	20881,7	20881,7		
6030	Організація благоустрою населених пунктів	19591,3	19591,3	19591,3		
1010	Надання дошкільної освіти	17480,0	17480,0	17480,0		
1020	Надання загальної середньої освіти за рахунок коштів місцевого бюджету	30075,5	30075,5	30075,5		
1021	<i>Надання загальної середньої освіти закладами загальної середньої освіти</i>	26075,5	26075,5	26075,5		

Напрями фінансування		Обсяги фінансування, всього	Спеціальний фонд бюджету м.Києва			
Код типової програмної класифікації видатків та кредитування місцевого бюджету	Головний розпорядник бюджетних коштів, замовник, вид робіт		Всього	в тому числі:		
				Бюджет розвитку	Цільові фонди	Субвенція на утримання та розвиток автомобільних доріг
1	2	3	4	5	6	7
1022	<i>Надання загальної середньої освіти спеціальними закладами загальної середньої освіти для дітей, які потребують корекції фізичного та/або розумового розвитку</i>	4000,0	4000,0	4000,0		
1070	<i>Надання позашкільної освіти закладами позашкільної освіти, заходи із позашкільної роботи з дітьми</i>	1905,0	1905,0	1905,0		
1080	<i>Надання спеціальної освіти мистецькими школами</i>	3000,0	3000,0	3000,0		
3110	<i>Заклади і заходи з питань дітей та їх соціального захисту</i>	700,0	700,0	700,0		
3111	<i>Утримання закладів, що надають соціальні послуги дітям, які опинились у складних життєвих обставинах, підтримка функціонування дитячих будинків сімейного типу та прийомних сімей</i>	700,0	700,0	700,0		
4030	<i>Забезпечення діяльності бібліотек</i>	1500,0	1500,0	1500,0		
0160	<i>Керівництво і управління у відповідній сфері у містах (місті Києві), селищах, селах, об'єднаних територіальних громадах</i>	467,7	467,7	467,7		
	Розділ 19					
	<u>ПЕЧЕРСЬКА РАЙОННА В МІСТІ КИЄВІ ДЕРЖАВНА АДМІНІСТРАЦІЯ</u>	130368,4	130368,4	130368,4		
6010	<i>Утримання та ефективна експлуатація об'єктів житлово-комунального господарства</i>	67138,6	67138,6	67138,6		
6011	<i>Експлуатація та технічне обслуговування житлового фонду</i>	55352,0	55352,0	55352,0		
6015	<i>Забезпечення надійної та безперебійної експлуатації ліфтів</i>	11116,7	11116,7	11116,7		
6016	<i>Впровадження засобів обліку витрат та регулювання споживання води та теплової енергії</i>	669,9	669,9	669,9		
1010	<i>Надання дошкільної освіти</i>	15501,1	15501,1	15501,1		
1020	<i>Надання загальної середньої освіти за рахунок коштів місцевого бюджету</i>	36078,0	36078,0	36078,0		
1021	<i>Надання загальної середньої освіти закладами загальної середньої освіти</i>	36078,0	36078,0	36078,0		

Напрями фінансування		Обсяги фінансування, всього	Спеціальний фонд бюджету м.Києва			
Код типової програмної класифікації видатків та кредитування місцевого бюджету	Головний розпорядник бюджетних коштів, замовник, вид робіт		Всього	в тому числі:		
				Бюджет розвитку	Цільові фонди	Субвенція на утримання та розвиток автомобільних доріг
1	2	3	4	5	6	7
1080	Надання спеціальної освіти мистецькими школами	6165,0	6165,0	6165,0		
3130	Реалізація державної політики у молодіжній сфері	2398,7	2398,7	2398,7		
3132	Утримання клубів для підлітків за місцем проживання	2398,7	2398,7	2398,7		
4030	Забезпечення діяльності бібліотек	3087,0	3087,0	3087,0		
Розділ 20						
<u>ПОДІПЬСЬКА РАЙОННА В МІСТІ КИЄВІ ДЕРЖАВНА АДМІНІСТРАЦІЯ</u>		150344,5	150344,5	150344,5		
6010	Утримання та ефективна експлуатація об'єктів житлово-комунального господарства	109856,4	109856,4	109856,4		
6011	Експлуатація та технічне обслуговування житлового фонду	84856,4	84856,4	84856,4		
6015	Забезпечення надійної та безперебійної експлуатації ліфтів	25000,0	25000,0	25000,0		
6030	Організація благоустрою населених пунктів	1217,4	1217,4	1217,4		
1010	Надання дошкільної освіти	11700,0	11700,0	11700,0		
1020	Надання загальної середньої освіти за рахунок коштів місцевого бюджету	22870,7	22870,7	22870,7		
1021	Надання загальної середньої освіти закладами загальної середньої освіти	21010,7	21010,7	21010,7		
1022	Надання загальної середньої освіти спеціальними закладами загальної середньої освіти для дітей, які потребують корекції фізичного та/або розумового розвитку	1060,0	1060,0	1060,0		
1025	Надання загальної середньої освіти навчально-реабілітаційними центрами для дітей з особливими освітніми потребами, зумовленими складними порушеннями розвитку	800,0	800,0	800,0		
1070	Надання позашкільної освіти закладами позашкільної освіти, заходи із позашкільної роботи з дітьми	1200,0	1200,0	1200,0		
7340	Проектування, реставрація та охорона пам'яток архітектури	500,0	500,0	500,0		

Напрями фінансування		Обсяги фінансування, всього	Спеціальний фонд бюджету м.Києва			
Код типової програмної класифікації видатків та кредитування місцевого бюджету	Головний розпорядник бюджетних коштів, замовник, вид робіт		Всього	в тому числі:		
				Бюджет розвитку	Цільові фонди	Субвенція на утримання та розвиток автомобільних доріг
1	2	3	4	5	6	7
0160	Керівництво і управління у відповідній сфері у містах (місті Києві), селищах, селах, об'єднаних територіальних громадах	3000,0	3000,0	3000,0		
	Розділ 21					
	<u>СВЯТОШИНСЬКА РАЙОННА В МІСТІ КИЄВІ ДЕРЖАВНА АДМІНІСТРАЦІЯ</u>	219234,2	219234,2	219234,2		
6010	Утримання та ефективна експлуатація об'єктів житлово-комунального господарства	136217,0	136217,0	136217,0		
6011	<i>Експлуатація та технічне обслуговування житлового фонду</i>	106297,1	106297,1	106297,1		
6015	<i>Забезпечення надійної та безперебійної експлуатації ліфтів</i>	29919,9	29919,9	29919,9		
6030	Організація благоустрою населених пунктів	8796,7	8796,7	8796,7		
1010	Надання дошкільної освіти	22380,7	22380,7	22380,7		
1020	Надання загальної середньої освіти за рахунок коштів місцевого бюджету	50737,5	50737,5	50737,5		
1021	<i>Надання загальної середньої освіти закладами загальної середньої освіти</i>	50737,5	50737,5	50737,5		
5030	Розвиток дитячо-юнацького та резервного спорту	1102,3	1102,3	1102,3		
5031	<i>Утримання та навчально-тренувальна робота комунальних дитячо-юнацьких спортивних шкіл</i>	1102,3	1102,3	1102,3		
	Розділ 22					
	<u>СОЛОМ'ЯНСЬКА РАЙОННА В МІСТІ КИЄВІ ДЕРЖАВНА АДМІНІСТРАЦІЯ</u>	238163,5	238163,5	238163,5		
6010	Утримання та ефективна експлуатація об'єктів житлово-комунального господарства	154664,4	154664,4	154664,4		
6011	<i>Експлуатація та технічне обслуговування житлового фонду</i>	105749,0	105749,0	105749,0		
6015	<i>Забезпечення надійної та безперебійної експлуатації ліфтів</i>	48915,4	48915,4	48915,4		
6030	Організація благоустрою населених пунктів	2968,8	2968,8	2968,8		
1010	Надання дошкільної освіти	21799,9	21799,9	21799,9		

Напрями фінансування		Обсяги фінансування, всього	Спеціальний фонд бюджету м.Києва			
Код типової програмної класифікації видатків та кредитування місцевого бюджету	Головний розпорядник бюджетних коштів, замовник, вид робіт		Всього	в тому числі:		
				Бюджет розвитку	Цільові фонди	Субвенція на утримання та розвиток автомобільних доріг
1	2	3	4	5	6	7
1020	Надання загальної середньої освіти за рахунок коштів місцевого бюджету	56730,4	56730,4	56730,4		
1021	<i>Надання загальної середньої освіти закладами загальної середньої освіти</i>	55530,4	55530,4	55530,4		
1022	<i>Надання загальної середньої освіти спеціальними закладами загальної середньої освіти для дітей, які потребують корекції фізичного та/або розумового розвитку</i>	1200,0	1200,0	1200,0		
0160	Керівництво і управління у відповідній сфері у містах (місті Києві), селищах, селах, об'єднаних територіальних громадах	2000,0	2000,0	2000,0		
	Розділ 23					
	<u>ШЕВЧЕНКІВСЬКА РАЙОННА В МІСТІ КИЄВІ ДЕРЖАВНА АДМІНІСТРАЦІЯ</u>	227860,5	227860,5	227860,5		
6010	Утримання та ефективна експлуатація об'єктів житлово-комунального господарства	121707,6	121707,6	121707,6		
6011	<i>Експлуатація та технічне обслуговування житлового фонду</i>	95784,5	95784,5	95784,5		
6015	<i>Забезпечення надійної та безперебійної експлуатації ліфтів</i>	5561,6	5561,6	5561,6		
6016	<i>Впровадження засобів обліку витрат та регулювання споживання води та теплової енергії</i>	20361,5	20361,5	20361,5		
6030	Організація благоустрою населених пунктів	5597,8	5597,8	5597,8		
1010	Надання дошкільної освіти	31417,5	31417,5	31417,5		
1020	Надання загальної середньої освіти за рахунок коштів місцевого бюджету	25707,0	25707,0	25707,0		
1021	<i>Надання загальної середньої освіти закладами загальної середньої освіти</i>	25707,0	25707,0	25707,0		
1080	Надання спеціальної освіти мистецькими школами	2833,0	2833,0	2833,0		
3100	Надання соціальних та реабілітаційних послуг громадянам похилого віку, особам з інвалідністю, дітям з інвалідністю в установах соціального обслуговування	19597,6	19597,6	19597,6		

Напрями фінансування		Обсяги фінансування, всього	Спеціальний фонд бюджету м.Києва			
Код типової програмної класифікації видатків та кредитування місцевого бюджету	Головний розпорядник бюджетних коштів, замовник, вид робіт		Всього	в тому числі:		
				Бюджет розвитку	Цільові фонди	Субвенція на утримання та розвиток автомобільних доріг
1	2	3	4	5	6	7
3104	<i>Забезпечення соціальними послугами за місцем проживання громадян, які не здатні до самообслуговування у зв'язку з похилим віком, хворобою, інвалідністю</i>	14597,6	14597,6	14597,6		
3105	<i>Надання реабілітаційних послуг особам з інвалідністю та дітям з інвалідністю</i>	5000,0	5000,0	5000,0		
3110	<i>Заклади і заходи з питань дітей та їх соціального захисту</i>	500,0	500,0	500,0		
3111	<i>Утримання закладів, що надають соціальні послуги дітям, які опинились у складних життєвих обставинах, підтримка функціонування дитячих будинків сімейного типу та прийомних сімей</i>	500,0	500,0	500,0		
3120	<i>Здійснення соціальної роботи з вразливими категоріями населення</i>	268,4	268,4	268,4		
3121	<i>Утримання та забезпечення діяльності центрів соціальних служб для сім'ї, дітей та молоді</i>	268,4	268,4	268,4		
3140	<i>Оздоровлення та відпочинок дітей (крім заходів з оздоровлення дітей, що здійснюються за рахунок коштів на оздоровлення громадян, які постраждали внаслідок Чорнобильської катастрофи)</i>	6000,0	6000,0	6000,0		
3240	<i>Інші заклади та заходи</i>	6231,6	6231,6	6231,6		
3241	<i>Забезпечення діяльності інших закладів у сфері соціального захисту і соціального забезпечення</i>	6231,6	6231,6	6231,6		
4030	<i>Забезпечення діяльності бібліотек</i>	2000,0	2000,0	2000,0		
5030	<i>Розвиток дитячо-юнацького та резервного спорту</i>	6000,0	6000,0	6000,0		
5031	<i>Утримання та навчально-тренувальна робота комунальних дитячо-юнацьких спортивних шкіл</i>	6000,0	6000,0	6000,0		