

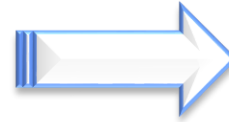
# СТАН ХАРЧУВАННЯ У ЗАКЛАДАХ ОСВІТИ МІСТА КИЄВА

**КИЇВ – 2018**

# МЕТОДОЛОГІЯ ДОСЛІДЖЕННЯ



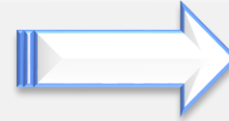
Метод дослідження



Онлайн-анкетування



Респонденти



Батьки учнів

Кількість опитаних



16000

## Клас, у якому навчається дитина

10-11 клас



6%

5-9 клас



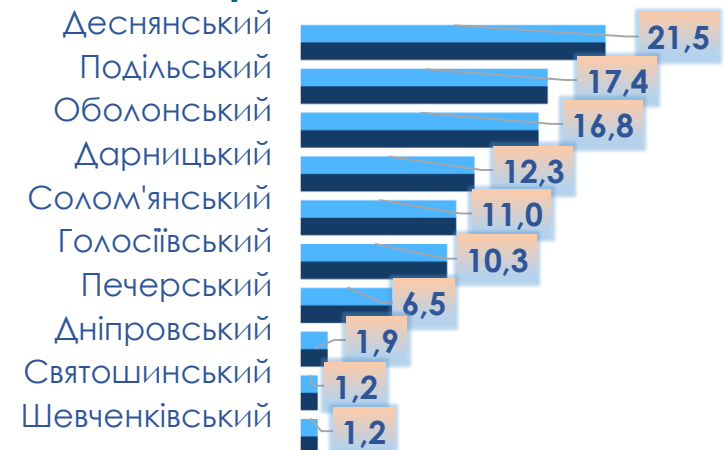
31%

1-4 клас




63%

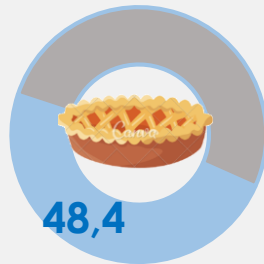
## Розподіл респондентів за районами, %



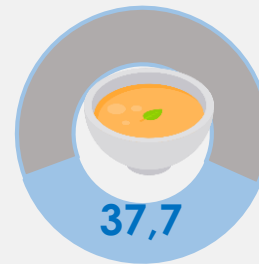
8 із 10 учнів харчуються в шкільній їдальні



Учні частіше купують у шкільній їдальні (%):




ПИРІЖКИ, ЗДОБА



КОМПЛЕКСНИЙ ОБІД

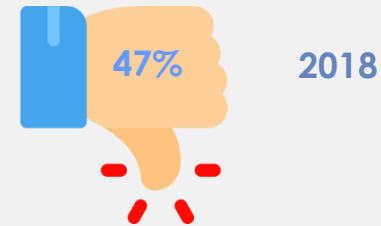


КОНДИТЕРСЬКІ ВИБОРИ




СОКИ, КИСЛОМОЛОЧНІ НАПОЇ

# Учням **не подобається** їжа в їдальні



Учні скаржилися на продукти, що були придбані в шкільній їдальні/буфеті

Учні не харчуються у школі, тому що:

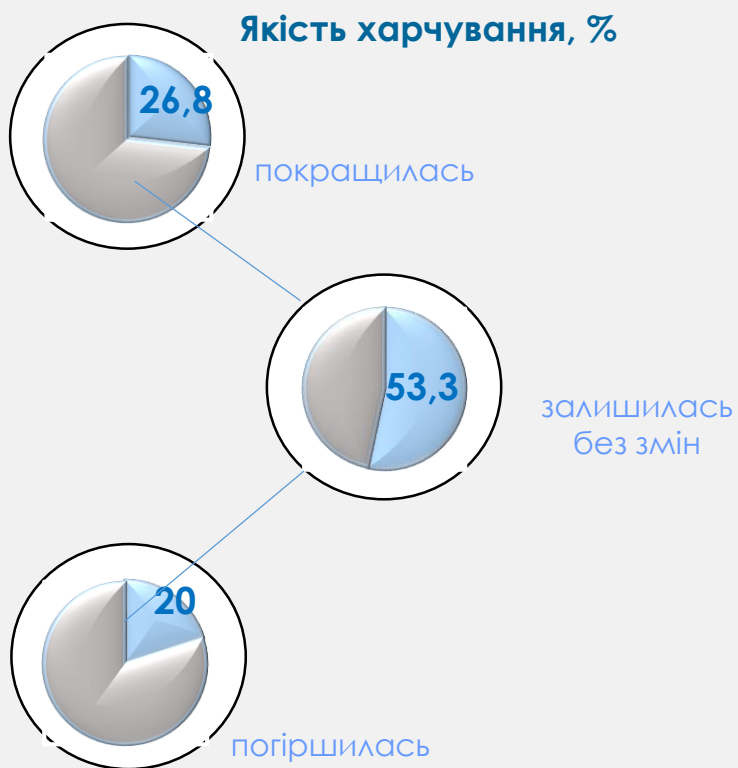


мало фруктів  
високі ціни  
мало овочів  
неякісні продукти  
**несмачні страви**  
холодні страви  
антисанітарний стан  
пересолені страви  
одноманітне меню  
малі порції  
неапетитні страви

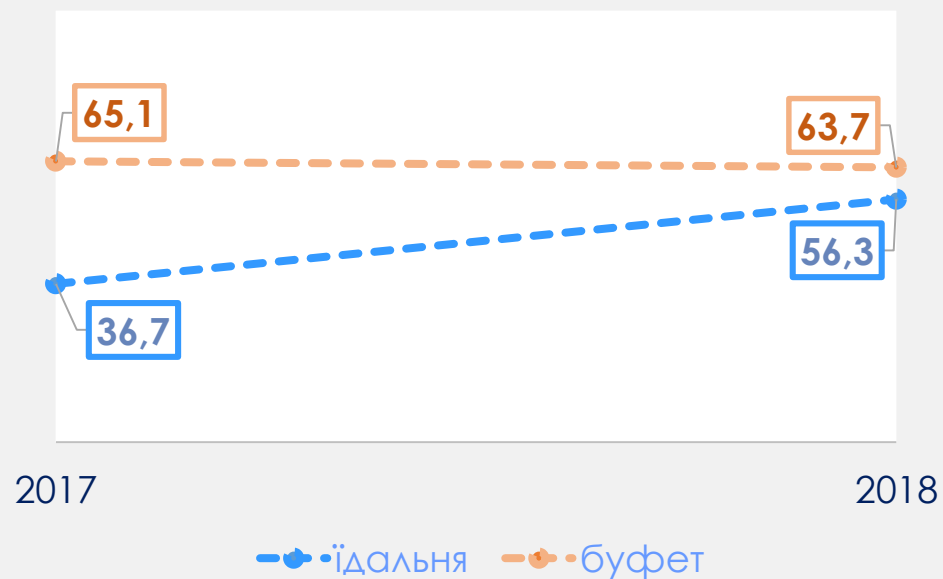
## Третина батьків задоволена організацією харчування в школі



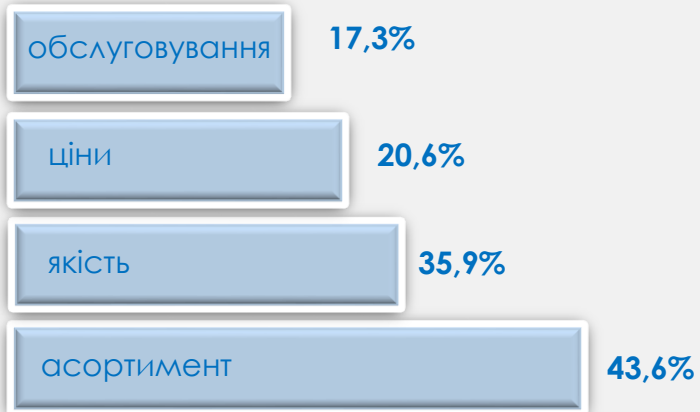
### Динаміка харчування за роками (2017-2018)



#### Позитивна оцінка батьками харчування, %




Незадоволеність батьків роботою  
шкільної їдальні/буфету



приміщення потребують ремонту  
відсутність терміналів  
несмачні страви великі черги  
відсутність корисних продуктів  
холодні страви  
шкідливі продукти

Незадоволеність батьків меню  
шкільної їдальні/буфету



пересолені страви  
недостатньо фруктів  
неапетитні страви  
наявність напівфабрикатів  
несмачні страви  
холодні страви неякісні продукти  
шкідливі продукти  
недостатньо компотів

**14% батьків** зверталися до адміністрації закладу з пропозиціями чи скаргами щодо якості харчування у школі

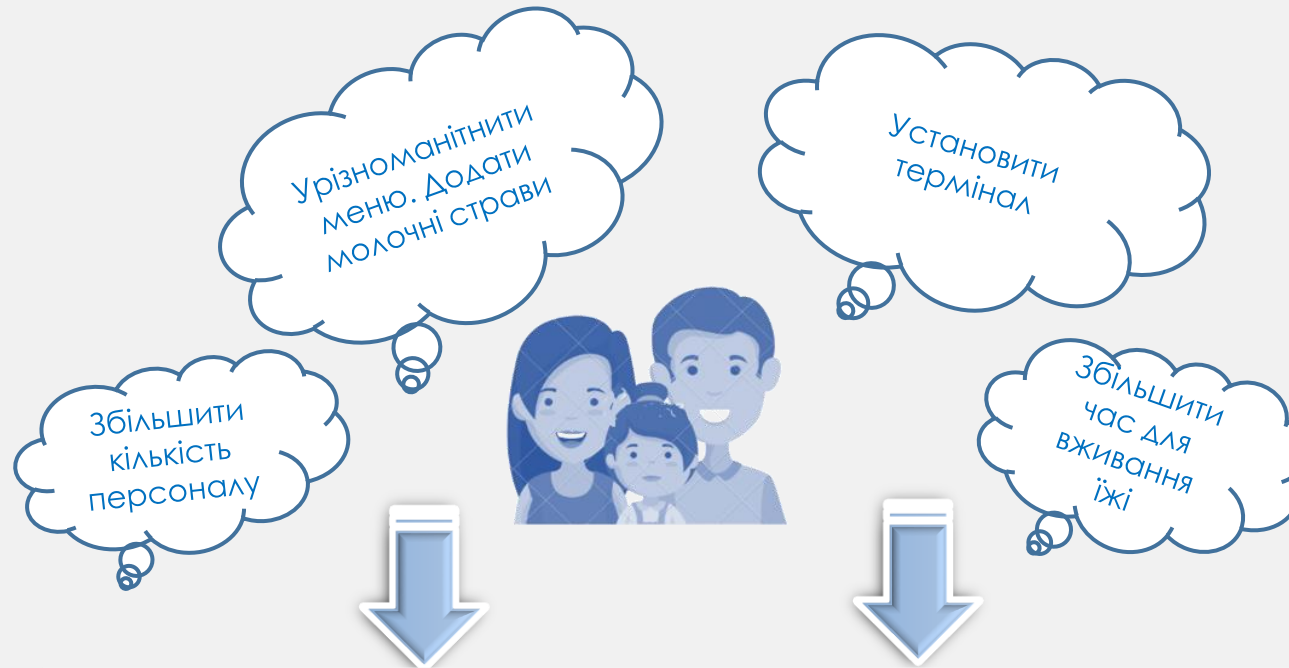
**80% батьків** необізнані щодо наявності у школі комісії з контролю за якістю харчування



### Пропозиції батьків щодо покращення роботи шкільної їдальні



## Пропозиції батьків щодо покращення роботи шкільної їдальні



додати домашню випічку  
зменшити черги  
більше риби  
довша обідня перерва  
більше м'яса  
дієтичне харчування  
більше терміналів  
більше крем-супів  
меню на тиждень  
урізноманітнити меню  
шведський стіл  
більше молочних страв  
покращити обслуговування  
не продавати снеки тощо  
більше фруктів  
збільшити кількість працівників  
змінити працівників

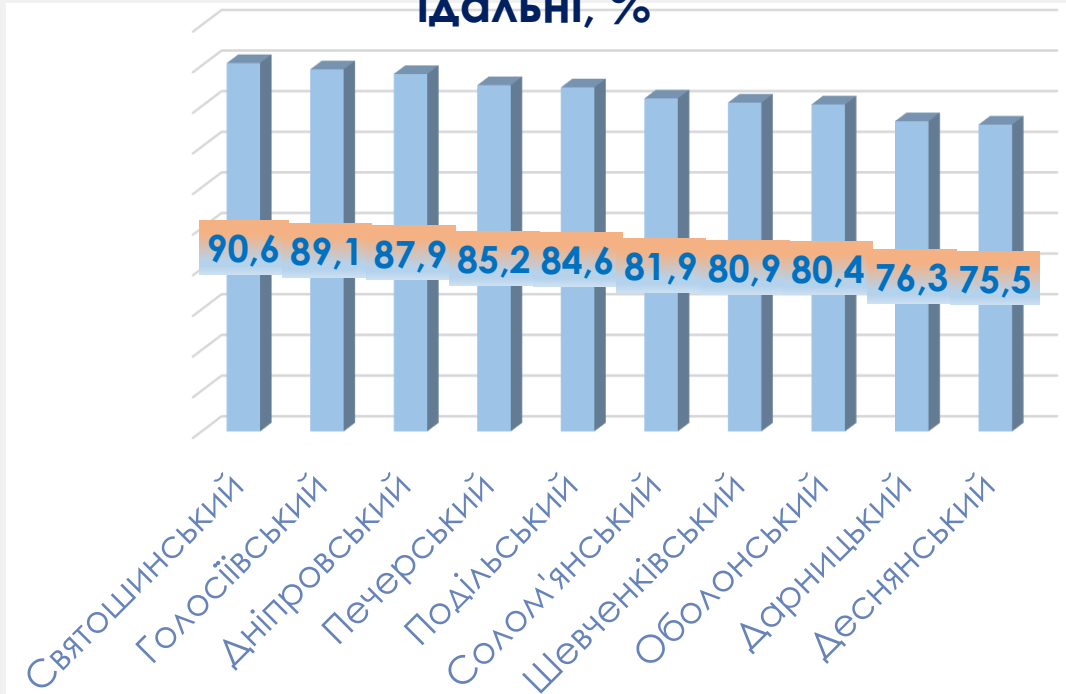
збільшити кількість працівників  
змінити працівників  
не продавати снеки тощо



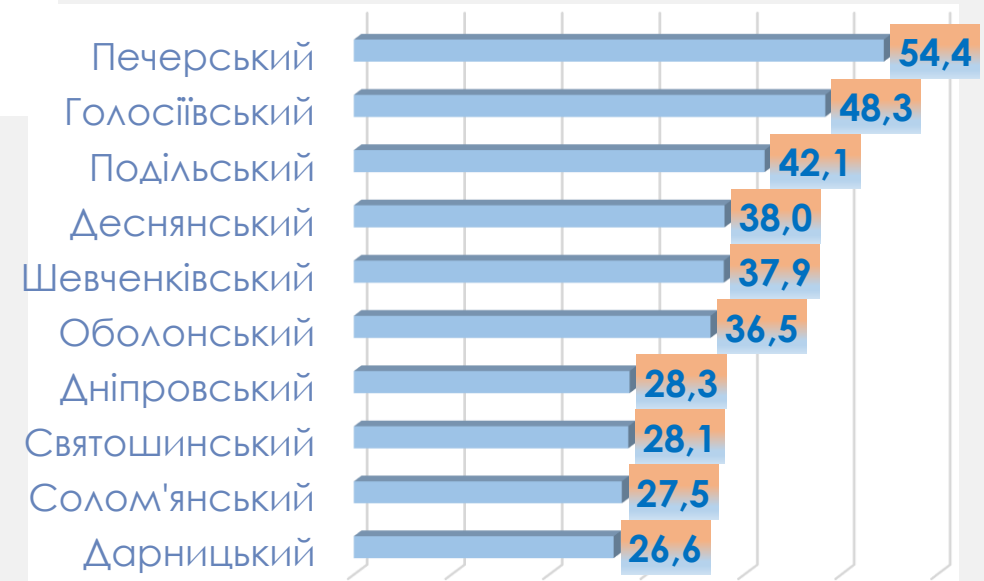
# ХАРАКТЕРИСТИКА СТАНУ ХАРЧУВАННЯ У ЗАКЛАДАХ ОСВІТИ МІСТА КИЄВА ЗА РАЙОНАМИ



## Учні харчуються у шкільній їдальні, %



## Оцінка учнями гарячого харчування «смачно», %



# СТАН ХАРЧУВАННЯ В ЗАКЛАДАХ СЕРЕДНЬОЇ ОСВІТИ ГОЛОСІЇВСЬКОГО РАЙОНУ

Учні харчуються у шкільній їдальні

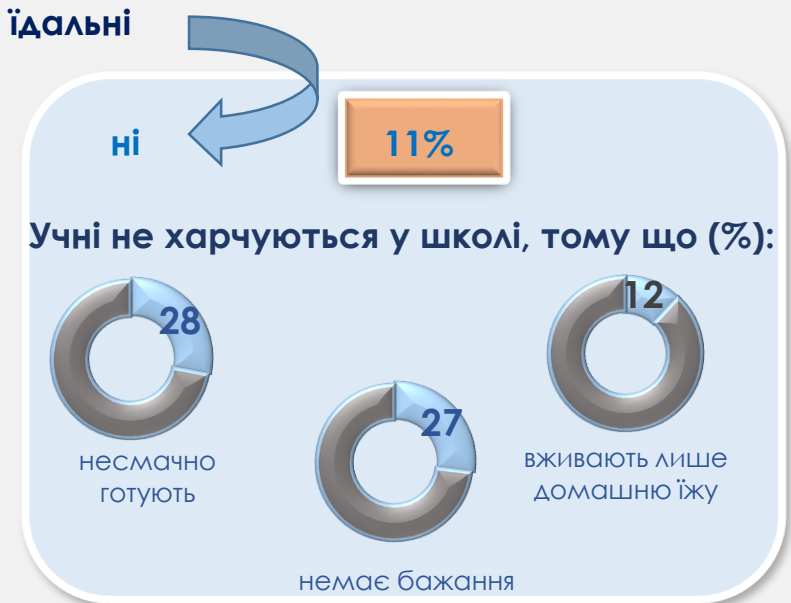


Оцінка гарячого харчування

«Смачно»



48%



Оцінка розміру порцій

76%



«Вистачає»

Найважливіші пропозиції батьків щодо покращення роботи шкільної їдальні

більше овочів

38%

смачніше готувати

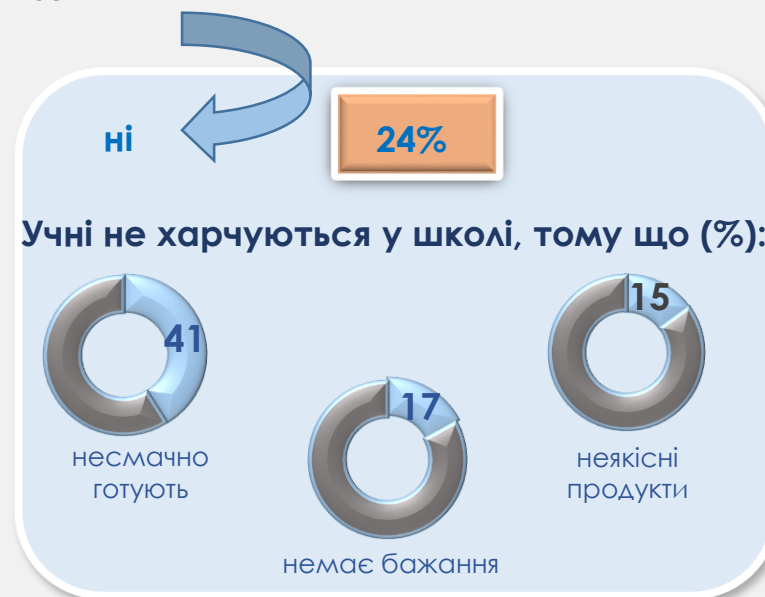
36%

змінити меню

33%

# СТАН ХАРЧУВАННЯ В ЗАКЛАДАХ СЕРЕДНЬОЇ ОСВІТИ ДАРНИЦЬКОГО РАЙОНУ

## Учні харчуються у шкільній їдальні



## Оцінка гарячого харчування

«Смачно»



27%

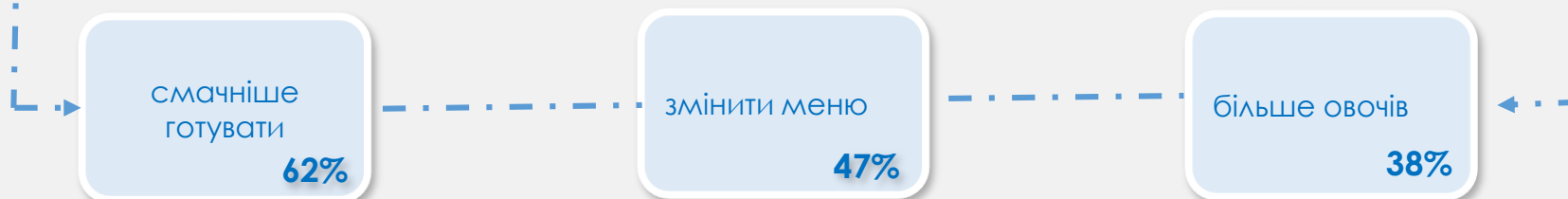
## Оцінка розміру порцій

77%



«Вистачає»

## Найважливіші пропозиції батьків щодо покращення роботи шкільної їдальні



# СТАН ХАРЧУВАННЯ В ЗАКЛАДАХ СЕРЕДНЬОЇ ОСВІТИ ДЕСНЯНСЬКОГО РАЙОНУ

Учні харчуються у шкільній їдальні

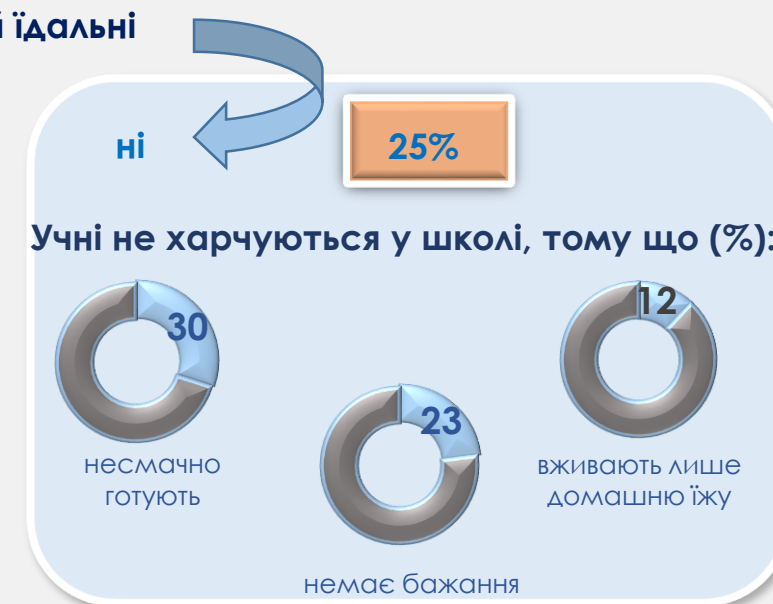


Оцінка гарячого харчування

«Смачно»



38%



Оцінка розміру порцій

77%



«Вистачає»

Найважливіші пропозиції батьків щодо покращення роботи шкільної їдальні

смачніше готувати

43%

змінити меню

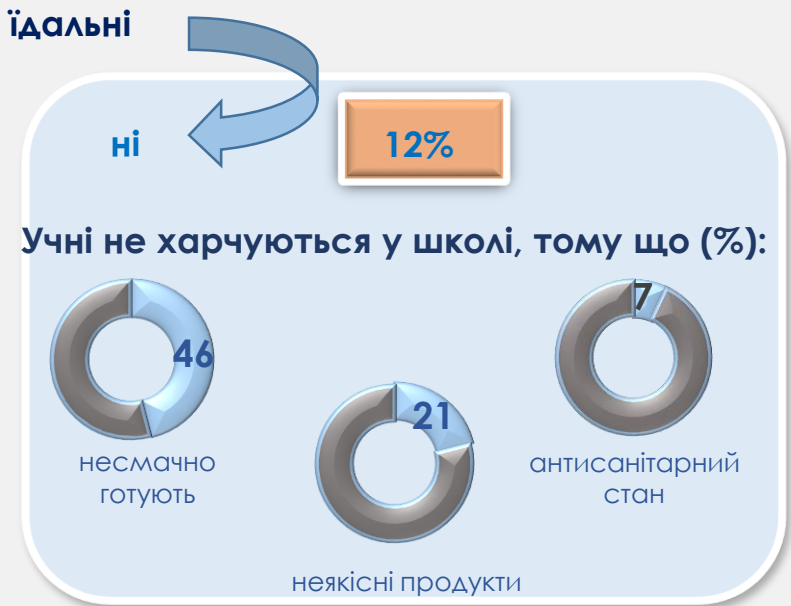
36%

більше овочів

32%

# СТАН ХАРЧУВАННЯ В ЗАКЛАДАХ СЕРЕДНЬОЇ ОСВІТИ ДНІПРОВСЬКОГО РАЙОНУ

Учні харчуються у шкільній їдальні



Оцінка гарячого харчування

«Смачно»



28%

Оцінка розміру порцій

64%



«Вистачає»

Найважливіші пропозиції батьків щодо покращення роботи шкільної їдальні

смачніше готувати

78%

змінити меню

64%

більше овочів

54%



# СТАН ХАРЧУВАННЯ В ЗАКЛАДАХ СЕРЕДНЬОЇ ОСВІТИ ОБОЛОНСЬКОГО РАЙОНУ

Учні харчуються у шкільній їдальні



ні

20%


Учні не харчуються у школі, тому що (%):



несмачно готують



немає бажання



вживають лише домашню їжу

Оцінка гарячого харчування

«Смачно»



37%

77%



«Вистачає»

Найважливіші пропозиції батьків щодо покращення роботи шкільної їдальні

смачніше готувати

47%

змінити меню

43%

більше овочів

36%

# СТАН ХАРЧУВАННЯ В ЗАКЛАДАХ СЕРЕДНЬОЇ ОСВІТИ ПЕЧЕРСЬКОГО РАЙОНУ

Учні харчуються у шкільній їдальні



Оцінка гарячого харчування

«Смачно»



55%



Оцінка розміру порцій

82%



«Вистачає»

Найважливіші пропозиції батьків щодо покращення роботи шкільної їдальні

знизити ціни

37%

більше овочів

35%

покращити  
якість продуктів  
25%



# СТАН ХАРЧУВАННЯ В ЗАКЛАДАХ СЕРЕДНЬОЇ ОСВІТИ ПОДІЛЬСЬКОГО РАЙОНУ

Учні харчуються у шкільній їдальні



ні

15%

Учні не харчуються у школі, тому що (%):



Оцінка гарячого харчування

«Смачно»



42%

Оцінка розміру порцій

77%



«Вистачає»

Найважливіші пропозиції батьків щодо покращення роботи шкільної їдальні

смачніше готувати

41%

змінити меню

36%

більше овочів

34%

# СТАН ХАРЧУВАННЯ В ЗАКЛАДАХ СЕРЕДНЬОЇ ОСВІТИ СВЯТОШИНСЬКОГО РАЙОНУ

Учні харчуються у шкільній їдальні



ні

**10%**

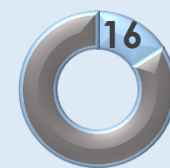
Учні не харчуються у школі, тому що (%):



несмачно готують



неякісні продукти



немає бажання

Оцінка гарячого харчування

«Смачно»



28%

Оцінка розміру порцій

69%



«Вистачає»

Найважливіші пропозиції батьків щодо покращення роботи шкільної їдальні

смачніше готувати

**62%**

покращити санітарний стан

**50%**

покращити якість продуктів

**38%**

# СТАН ХАРЧУВАННЯ В ЗАКЛАДАХ СЕРЕДНЬОЇ ОСВІТИ СОЛОМ'ЯНСЬКОГО РАЙОНУ

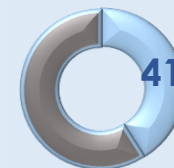
Учні харчуються у шкільній їдальні



ні

18%


Учні не харчуються у школі, тому що (%):



несмачно готують



неякісні продукти



антисанітарний стан

Оцінка гарячого харчування

«Смачно»



28%

Оцінка розміру порцій

75%



«Вистачає»

Найважливіші пропозиції батьків щодо покращення роботи шкільної їдальні

смачніше готувати

58%

покращити якість продуктів

46%

змінити меню

43%

# СТАН ХАРЧУВАННЯ В ЗАКЛАДАХ СЕРЕДНЬОЇ ОСВІТИ ШЕВЧЕНКІВСЬКОГО РАЙОНУ

Учні харчуються у шкільній їдальні

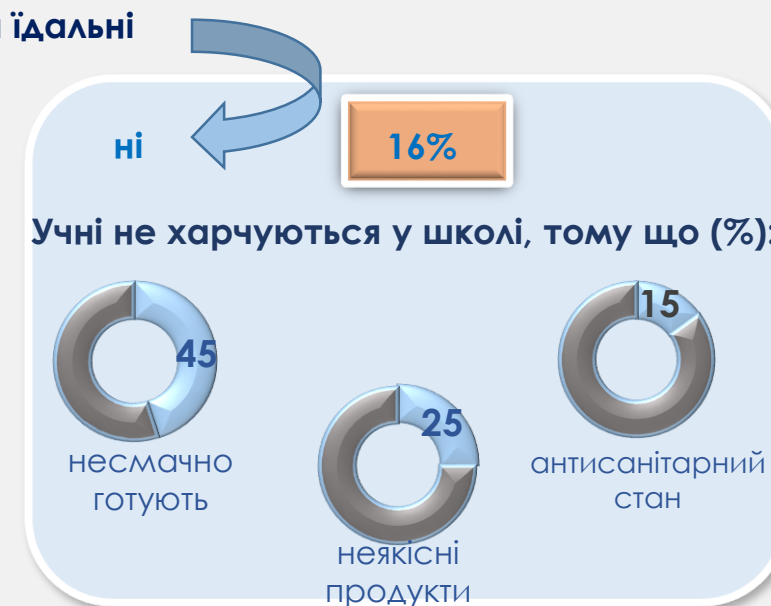


Оцінка гарячого харчування

«Смачно»



32%



Оцінка розміру порцій

79%



«Вистачає»

Найважливіші пропозиції батьків щодо покращення роботи шкільної їдальні

змінити меню

44%

смачніше готувати

44%

більше овочів

32%