

ІНФОРМАЦІЙНІ МАТЕРІАЛИ
ДО РОЗШИРЕНОГО ЗАСІДАННЯ КОЛЕГІЇ
ДЕПАРТАМЕНТУ ОСВІТИ І НАУКИ
ВИКОНАВЧОГО ОРГАНУ КИЇВСЬКОЇ МІСЬКОЇ РАДИ
(КИЇВСЬКОЇ МІСЬКОЇ ДЕРЖАВНОЇ АДМІНІСТРАЦІЇ)

**ВПРОВАДЖЕННЯ
СИСТЕМНИХ ЗМІН
У ФІНАНСУВАННІ
ЗАКЛАДІВ ДОШКІЛЬНОЇ
ОСВІТИ КИЄВА ШЛЯХОМ
ЗАСТОСУВАННЯ
БАЗОВОГО
ФІНАНСОВОГО
НОРМАТИВУ**

02

ДЕМОГРАФІЧНІ ТЕНДЕНЦІЇ В УКРАЇНІ, КИЄВІ ТА ЄВРОПІ.
МІГРАЦІЙНІ ПРОЦЕСИ.

ВПЛИВ ЦИХ ФАКТОРІВ НА ОПТИМІЗАЦІЮ МЕРЕЖІ ЗАКЛАДІВ ДОШКІЛЬНОЇ ОСВІТИ
СТОЛИЦІ ТА ПОТРЕБА В МІСЦЯХ В ЗДО.

08

СТВОРЕННЯ ДОДАТКОВИХ МІСЦЬ У ПЕРІОД 2016-2019 РОКІВ
ТА ЗАБЕЗПЕЧЕННЯ ДІТЕЙ ДОШКІЛЬНОЮ ОСВІТОЮ.

14

РОЗШИРЕННЯ ФУНКЦІЙ «СЕС ЗДО». РЕЗУЛЬТАТИ ВПРОВАДЖЕННЯ
«ЕЛЕКТРОННОГО ТАБЕЛЯ ВІДВІДУВАННЯ»

20

КАДРОВЕ ЗАБЕЗПЕЧЕННЯ

24

БЮДЖЕТ ДОШКІЛЬНОЇ ОСВІТИ

34

ВИСНОВКИ ТА ПРОПОЗИЦІЇ.

ОСВІТА КИЄВА

*ІНФОРМАЦІЙНІ МАТЕРІАЛИ ДО РОЗШИРЕНОГО ЗАСІДАННЯ КОЛЕГІЇ ДЕПАРТАМЕНТУ ОСВІТИ І НАУКИ ВИКОНАВЧОГО ОРГАНУ КИЇВСЬКОЇ МІСЬКОЇ РАДИ (КИЇВСЬКОЇ МІСЬКОЇ ДЕРЖАВНОЇ АДМІНІСТРАЦІЇ) Є У ВІЛЬНОМУ ДОСТУПІ НА САЙТІ ДЕПАРТАМЕНТУ, А ТАКОЖ ЗА ПОСИЛАННЯМ: <https://bit.ly/38XkWQs>
Інформацію можна переглянути, відсканувавши QR код:*



НАШІ КОНТАКТИ:

ВЕБ САЙТ: WWW.DON.KYIVCITY.GOV.UA

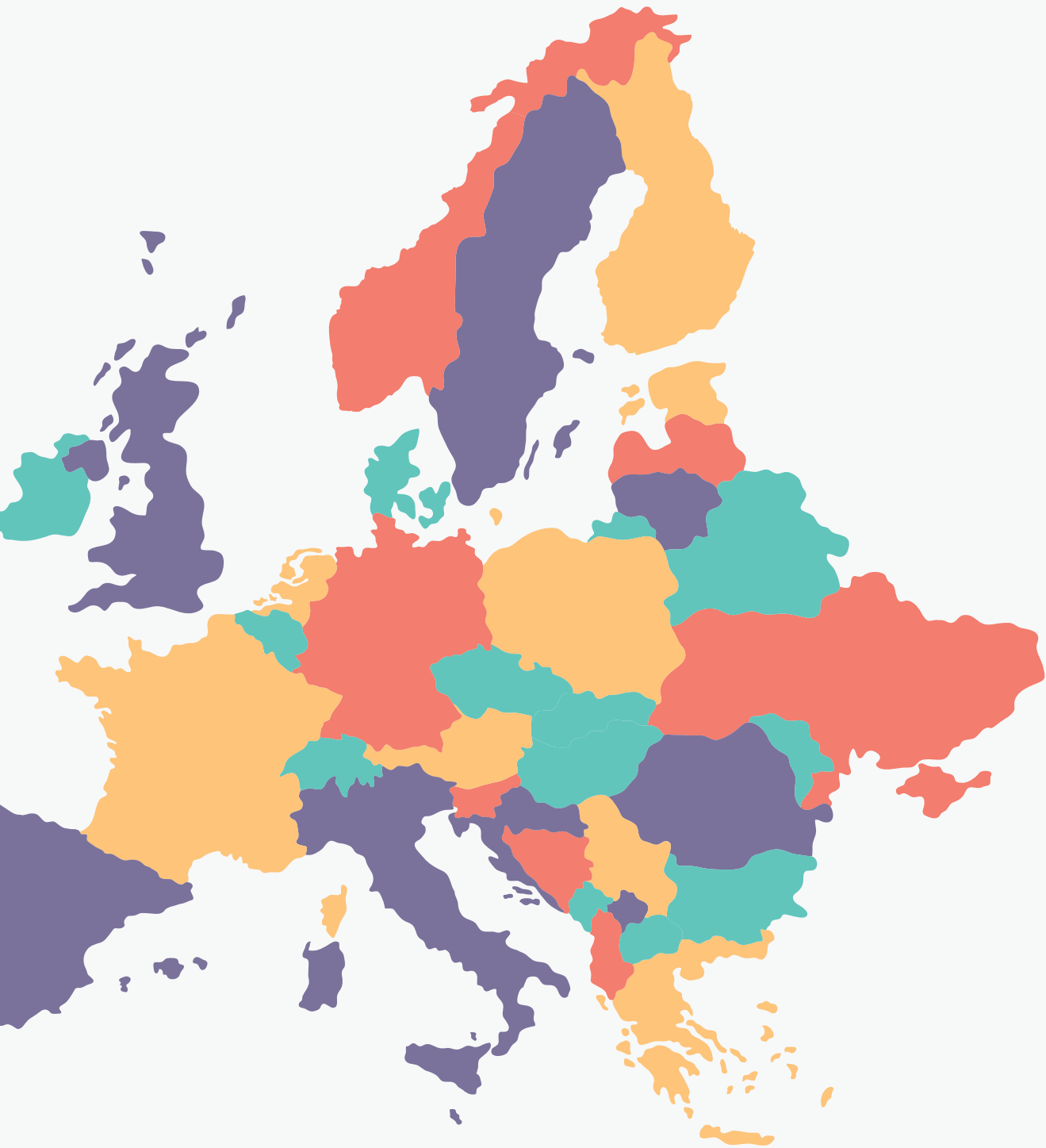
ТЕЛЕГРАМ КАНАЛ: [T.ME/KYIVOSVITA](https://t.me/KyivOsvita)

ФЕЙСБУК: [FB.COM/KYIVOSVITA](https://fb.com/KyivOsvita)

ДЕМОГРАФІЧНІ ТЕНДЕНЦІЇ В УКРАЇНІ, КИЄВІ ТА ЄВРОПІ. МІГРАЦІЙНІ ПРОЦЕСИ.

ВПЛИВ ЦИХ ФАКТОРІВ НА ОПТИМІЗАЦІЮ
МЕРЕЖІ ЗАКЛАДІВ ДОШКІЛЬНОЇ ОСВІТИ
СТОЛИЦІ ТА ПОТРЕБА В МІСЦЯХ В ЗДО





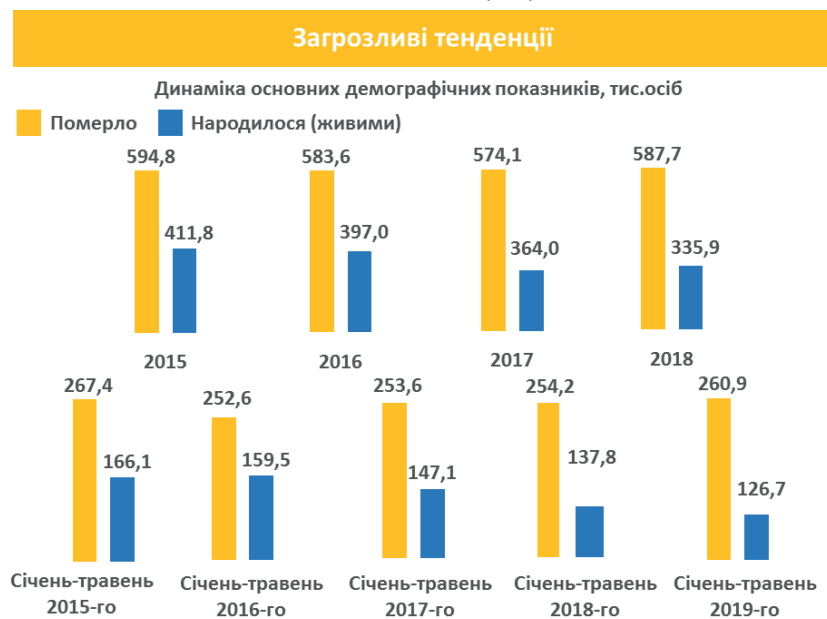
ДЕМОГРАФІЧНІ ТЕНДЕНЦІЇ В УКРАЇНІ, КИЄВІ ТА ЄВРОПІ. МІГРАЦІЙНІ ПРОЦЕСИ. ВПЛИВ ФАКТОРІВ НА ОПТИМІЗАЦІЮ МЕРЕЖІ ЗАКЛАДІВ ДОШКІЛЬНОЇ ОСВІТИ СТОЛИЦІ ТА ПОТРЕБА В МІСЦЯХ В ЗДО

За даними останнього електронного перепису населення України, яке проводилось за наявними реєстрами без врахування мешканців окупованих територій, в країні на 01.12.2019 року проживає 37 млн 289 тис. жителів (у 2001 році – останній перепис населення – нараховувалося 48 млн 457 тис. жителів). чинників.

Протягом останніх років спостерігається уповільнення росту народжуваності в Україні: так, якщо у 2016 році народилося 583,6 тис. немовлят, то у 2018 році – 335,9 тис., а за 9 міс. 2019 року – 286,7 тис. (показник за 3 роки зменшився в 2 рази менше).

Потрібно зазначити, що останні роки не враховуються народжені у Криму та на окупованих територіях Донецької і Луганської областей, що впливає на якість показника народжуваності.

Динаміка основних демографічних показників:



За даними соціологічного дослідження 2017 року (Олена Стрельник, докторка соціологічних наук, авторка книжки «Турбота як робота: Материнство у фокусі соціології») середній вік матері при народженні першої дитини в Україні у 2017 році становив 25 років (на початку 1990 років – 22 роки, у 2014 році – 24 роки).

При цьому частка народжень, які припадають на вікову групу жінок 30-40 років з 1991 року зростає майже вдвічі. Позитивним є той факт, що 96% опитаних під час дослідження зазначили, що діти для них є важливою цінністю.

За даними Організації економіч-

ного співробітництва й розвитку, у Європі пересічний вік жінок, які народжують уперше, у 2015 році становив 29 років:



У сучасному суспільстві все частіше спостерігається добровільна бездітність, коли фізіологічно здорові молоді люди свідомо відмовляються від народження дитини (чайлдфрі: *англ. Child-free*).

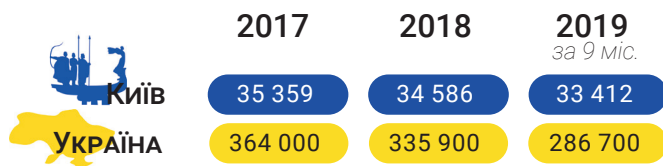
На коливаннях чисельності населення впливають міграційні процеси: за даними перепису реєстрів станом на 01.12.2019 року 10% населення України проживає в Києві. В першу чергу це кияни. За даними Державної служби статистики

України постійне населення на 01.01.2020 року становить 2 967 тис. осіб, з них дітей від 0 до 6 років, зареєстрованих у реєстрі територіальної громади міста – понад 150,5 тис. осіб.

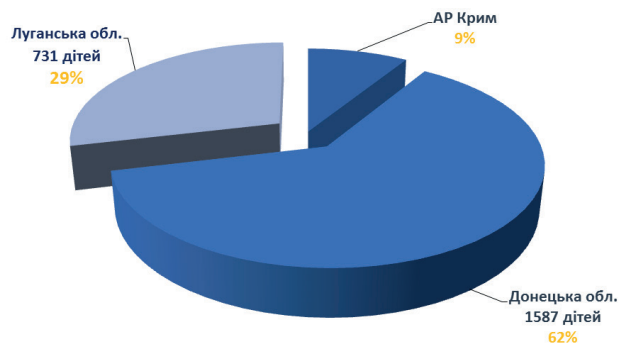
Окрім того, у Києві обліковується маятникове та тимчасове населення із приміських зон (понад 41,3 тис. осіб, з них близько 7 тисяч - діти) і тимчасово переміщені родини з територій Донецьку, Луганську та Криму - станом на 25 січня 2020 року за оперативними даними РУО понад 2,5 тис. дітей таких родин в ЗДО.

Коливання народжуваності залежить від політичної та економічної ситуації в країні і місті.

В Україні і Києві показник народжуваності падає, за три роки зменшення становить 1,9 тис. дітей:



За даними Державної служби статистики України протягом 2017-2018 років спостерігається зменшення кількості дітей дошкільного віку у закладах дошкільної освіти від - 464 осіб у Полтавській обл. (це мінус 2 ЗДО на 220 місць) до 3216 осіб у Дніпропетровській обл. (це мінус 14 ЗДО на 220 місць) (без врахування мешканців окупованих територій).

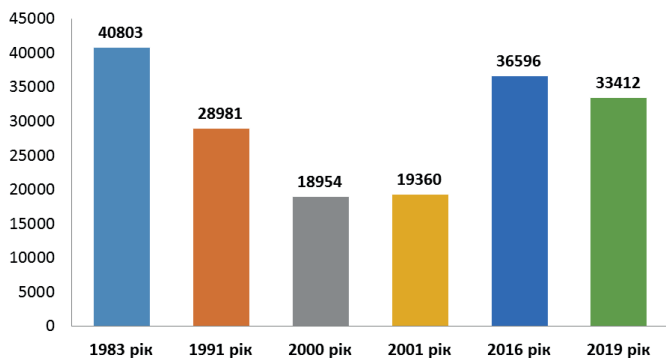


Інформація про кількість вихованців із районів проведення АТО та АР Крим у розрізі районів (додаток 1) та щодо регіонів з найбільшими показниками зменшення кількості вихованців у ЗДО (додаток 2) додається: <https://bit.ly/38XkWQs> або скануйте QR код:



Лише у Івано-Франківській, Харківській та Львівській областях спостерігається збільшення кількості дітей у закладах дошкільної освіти від 228 до 409 осіб (контингент вихованців збільшився на 0,7%).

Показник народжуваності у Києві з 2016 року падає:



У 2014 році, у період приросту населення міста, у тому числі за рахунок міграційних процесів, в закладах дошкільної освіти міста Києва виховувалося 107,5 тис. дітей. Середній показник укомплектованості ЗДО дітьми становив 127%, що перевищувало встановлену законодавством норму у 1,5-2 рази (30 місць в групі).

У 2016 році показник кількості вихованців у ЗДО становив 105,2 тис. Середня укомплектованість закладів - 123%, середній показник кількості місць у групах - 28.

Станом на 01.01.2020 року показник кількості вихованців у ЗДО - 103,1 тис. дітей, укомплектованість зменшилася до 117%. Кількість місць у вікових групах ЗДО максимально приведено до норми (21,5 місце в групі). Отже за три роки кількість дітей в муніципальних садках Києва зменшилася на 2,1 тис. осіб (що

рівнозначно 10 садкам на 200 місць кожен).

Черга на зарахування до ЗДО значно зменшилася у порівнянні з 2016 роком - у 5,9 рази (діти з 3 до 6 років):

Кількість заявок у СЕЗ ЗДО (тис осіб)							
2016		2017		2018		2019 (квiяни)	
від 1 до 6 (7)	від 3 до 6	від 1 до 6 (7)	від 3 до 6	від 1 до 6 (7)	від 3 до 6	від 1 до 6 (7)	від 3 до 6
12 559	11 134	7368	5643	6526	3183	8983	1890

Аналіз ЗДО, які укомплектовані менше за їх потужність, та аналіз наповнюваності закладів загальної середньої освіти, що розташовані поруч з ними, свідчить, що в місті Києві існують «депресивні освітні локації» – мікрорайони, у яких кількість проживаючих дітей менша за кількість місць у закладах освіти.

Наприклад, у Голосіївському районі в мікрорайоні вулиць Антоновича, Жилианської, Гайдара наповнюваність ЗДО (№ 92, 117, 158) становить від 90 до 95%, наповнюваність закладів загальної середньої освіти № 87 та № 165 – 42% та 48% відповідно. Притому частина вихованців ЗДО – це діти з інших районів.

Мікрорайоном «депресивної освітньої локації» є й район Лісового масиву в Деснянському районі. У зазначеному мікрорайоні 6 ЗДО загального типу (№ 39, 102, 534, 514, 491, 597) укомплектовані на 83-97%, заклади загальної середньої освіти (№ 39, 147, 152, 202, 207), до території обслуговування яких належать ЗДО, наповнені на 49-55%, а ЗЗСО № 192 – на 22%.

Аналогічна ситуація і в мікрорайоні вулиць Закревського, Маяковського. Чотири ЗДО (№ 689, 690, 743, 745) укомплектовані

на 94-98%, заклади загальної середньої освіти № 238 та № 247 наповнені на 56%.

Зменшення дітей у мікрорайонах «депресивної освітньої локації» є наслідком «старіння» населення. Тому потребує розробки програма розвитку закладів освіти, які функціонують у таких мікрорайонах, зокрема створення умов для конкурентоспроможної та привабливої якісної освіти.

Такі зміни призводять до того, що в одних садках кількість дітей унормовується, а інші садки поступово набувають статус «незаповнених».

Таким чином, із зменшенням показника народжуваності в Україні, у тому числі і в Києві, зменшується навантаження на заклади дошкільної освіти. Отже, суттєво зменшується й кількість вихованців у закладах: за 7 років у Києві показник укомплектованості знижено на 10% (у кожній групі зменшення кількісного складу вихованців на 10 осіб).

Зниження кількості дитячого населення призвело до зменшення черги до ЗДО.


Інформація щодо неукомплектованих закладів дошкільної освіти станом на 01.01.2020 в розрізі районів додається (додаток 3) за посиланням:

<https://bit.ly/38XkWQs>

або скануйте QR код:





The background features a stylized illustration of a park. On the left, there is a playground with a swing set, a slide, and a climbing structure. The park is surrounded by various trees and a large, light-colored rock formation on the right. In the foreground, the large green numbers '2019' are prominently displayed, with the '0' and '2' being significantly larger than the '1' and '9'. The overall color palette is soft and natural, with greens, browns, and light blues.

**СТВОРЕННЯ ДОДАТКОВИХ МІСЦЬ
У ПЕРІОД 2016-2019 РОКІВ
ТА ЗАБЕЗПЕЧЕННЯ
ДІТЕЙ ДОШКІЛЬНОЮ ОСВІТОЮ**

2019

Створення додаткових місць у період 2016-2019 років та забезпечення дітей дошкільною освітою

З 2016 року Київською міською владою з метою забезпечення дітей дошкільною освітою додатково створено 12,04 тис. місць (новобудови, реконструкція та відновлення непрацюючих закладів і груп у функціонуючих садках і відкриття приватних закладів дошкільної освіти).

Понад 7 тисяч з новостворених місць – муніципальні (що дорівнює майже 33 садкам на 12 груп/220 місць кожен).

У 2020 році заплановано:

збудувати 3 дитячі садки у Деснянському, Солом'янському, Святошинському районах; відновити 2 заклади дошкільної освіти, які тривалий час не функціонували, у Дарницькому районі та завершити реконструкцію ще 2 закладів в Оболонському і Подільському районах. Додатково планують створити 1715 місць для дошкільнят.

У 2019–2020 навчальному році функціонує 687 закладів дошкільної освіти різних типів і форм власності, із них:


- 570 – комунальні заклади дошкільної освіти та навчально-виховні комплекси/школи-дитячі садки; кількість вихованців у комунальних закладах з 2016 року зменшилася на 2 тис. осіб і становить 103,1 тис. дітей.
- 14 – заклади дошкільної освіти відомчого підпорядкування;
- 160 – заклади приватної форми власності (із них 60 закладів відкрито протягом 2019 року). Кількість вихованців у приватних закладах з 2016 року збільшилася на 1 тис. осіб і становить 6,4 тис. дітей (див. додаток 5). Ці дані не відображають реальний стан охоплення дітей дошкільною освітою, оскільки не враховано кількість вихованців приватних закладів, що працюють без ліцензії.

З 2016 року показник укомплектованості комунальних закладів дошкільної освіти зменшився на 6 одиниць. Проте дитячі садки залишаються укомплектованими понад норму: у середньому по місту на 100 місцях виховується 117 дітей (проти 127 вихованців у 2014 році).

Інформація щодо аналізу укомплектованості та відвідування дітьми груп комунальних закладів дошкільної освіти додається, додаток 6.

Найбільший показник наповнюваності закладів у 2019 році залишається у Святошинському (129 дітей на 100 місць) та Дарницькому (125 дітей на 100 місць) районах. Найменша кіль-

Інформація щодо розширення мережі закладів дошкільної освіти (додаток 4) та щодо кількості вихованців закладів дошкільної освіти різних типів і форм власності (додаток 5) додається за посиланням:
<https://bit.ly/38XkWQs>
або скануйте QR код:



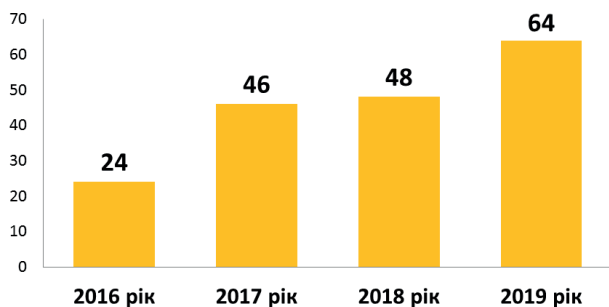
кість вихованців – 108 дітей на 100 місць – в Оболонському районі.

На показник наповнюваності впливає зокрема і кількість вихованців 6 (7) років, які повторно залишаються у старших групах дитячих садків загального розвитку: 2016 рік – 5056 дітей, 2017 рік – 4566 дітей, 2018 -3477 дітей. У 2019 році дітей 6 (7)-річного віку – 3245, що дорівнює 16 ЗДО по 200 місць кожен.

З метою раціонального та ефективного використання бюджетних асигнувань повторний курс навчання дітей у старших групах державних та комунальних закладів дошкільної освіти не за медичними показниками можливий за умови повної оплати батьками освітньої послуги та харчування дитини.

Система електронного запису дітей до комунальних закладів дошкільної освіти надає можливість здійснювати аналіз даних про розвиток мережі. У порівнянні з 2016 роком кількість закладів, укомплектованих нижче від розрахункової потужності, збільшилась у 2,6 рази (2016 рік – 24 ЗДО, 2017 рік – 46 ЗДО, 2018 рік – 48 ЗДО, 2019 – 64 ЗДО).

Найменше недоукомплектованих ЗДО в Печерському та Святошинському районах (по 4%). Разом з тим кожен третій садочок Деснянського району неукомплектований до



норми, кожен п'ятий – в Оболонському районі

Аналіз мікрорайонів розташування не укомплектованих на повну потужність 64 закладів показав таке:

- 19 із них – садки комбінованого та санаторного типу (10 – для дітей з латентною тубінфекцією; 3 – для часто хворюючих дітей; 3 – для дітей із захворюваннями органів травлення; 3 заклади комбінованого типу) у всіх районах міста, окрім Голосіївського;

- більшість наявних вільних місць у садках територіально не збігаються з потребами і бажаннями мешканців міста.

Для прикладу: у Голосіївському районі ЗДО № 198 укомплектований понад норму, а поруч ЗДО № 131, у якому відкриті й санаторні, і спеціальні групи, – 17 вільних місць;

- на Харківському масиві Дарницького району, де укомплектований понад норму ЗДО № 696, а поруч ЗДО №248, 773 – не укомплектовані на повну потужність (50 вільних місць),

- у 7 мікрорайоні Троєщини – ЗДО № 755 укомплектований понад норму, а у ЗДО № 512, 771 – понад 30 вільних місць.

- 18% від загальної кількості заявок у системі електронного запису сформовані повторно (батьки влаштовують дітей у будь-який заклад і повторно створюють заявку на переведення до бажаного. Наслідком цього є те, що «черга» до окремих садків не зменшується);

- спостерігається зменшення потужності вікових груп (керівники відкривають групи із зменшеною кількістю місць для набору дітей).

Для прикладу: у ЗДО № 315 відкрито ясельну групу на 10 місць, зараховано 5 дітей.

Водночас залишається і проблема укомплектованих понад норму закладів дошкільної освіти, хоча їх кількість зменшується щороку.

У 2018 – 2019 навчальному році 31 комунальний заклад дошкільної освіти міста мав наповнюваність понад 150%, що становило 6% від загальної кількості комунальних закладів. У поточному році таких садків 17 (3% від загальної кількості комунальних закладів). Тож і тут спостерігаємо тенденцію: показник укомплектованих понад норму ЗДО зменшився вдвічі.

Найбільше таких закладів залишається у Дарницькому, Святошинському та Деснянському районах (від 3 до 5 таких закладів у кожному районі).

Недостатній контроль з боку РУО та недосконалий аналіз наявних даних про кількість заявок до ЗДО за віковими категоріями дітей призводить до нераціонального використання наявних приміщень та потенційних можливостей майна. Незважаючи на збільшення недоукомплектованих ЗДО та зменшення ЗДО, укомплектованих понад норму, виклик «одна дитина – одне місце» ще не досягнутий.

Для реалізації завдання «одна дитина – одне місце» Департаментом освіти і науки направлено пропозицію до Міністерства освіти і науки України щодо внесення змін до Закону України «Про дошкільну освіту» в частині обмеження наповнюваності переддошкільних груп до 20 дітей та надання права засновнику встановлювати норму наповнюваності груп дітьми залежно від демографічної ситуації в регіоні.

ДЛЯ НОТАТОК

**Розширення функцій «СЄЗ ЗДО».
РЕЗУЛЬТАТИ ВПРОВАДЖЕННЯ
«ЕЛЕКТРОННОГО ТАБЕЛЯ ВІДВІДУВАННЯ»**

03



Розширення функцій «СЕЗ-ЗДО». Результати впровадження «Електронного табеля відвідування»

Електронна система запису до комунальних дитячих садків Києва з 2016 року постійно оновлюється. Спочатку це була можливість для батьків створити персональний кабінет у системі й отримати запрошення в порядку черговості заявок. Нині функціональна спроможність системи надає можливість отримати актуальну (станом на зараз) статистичну інформацію про наявність вільних місць, підтвердити наявні пільги в дитини, особливості її розвитку. Органи управління освітою можуть здійснити оперативний контроль щодо кількості дітей у закладах, наявних заявок на зарахування та переведення, відвідування дітьми закладів тощо.

На виконання рішення Київської міської ради від 13.09.2018 №1369/5433 «Про затвердження Порядку здійснення видатків на дошкільну освіту в місті Києві на основі базового фінансового нормативу бюджетної забезпеченості» з січня 2019 року в системі відображається не тільки загальна черга заявок до садочків, а й кількість дітей-киян, які отримали пріоритетність в електронній черзі.

У зв'язку із зазначеним вище спостерігається збільшення кількості дітей, зареєстрованих у Реєстрі територіальної громади міста Києва: у вересні 2019 року понад 96 тис. дошкільнят було внесено до Єдиного реєстру територіальної громади міста Києва. Станом на 31.12.2019 таких дітей у реєстрі обліковувалося вже понад 150,5 тисяч.

У січні 2020 року в системі «СЕЗ-ЗДО»

обліковувалося 1,89 тис. дітей-киян віком від 3 до 6 років, які перебували в черзі на 2019 – 2020 навчальний рік. Водночас у ЗДО було 3,3 тис. вільних місць, що в 1,7 разів більше від потреби на зарахування (на кінець лютого показник збільшився ще на 600 місць – 3,9 тис. місць вільні).

З наведених даних видно, що в трьох районах міста потреба в місцях у дитячих садках вища за наявні:

1.Голосіївський – не вистачає 80% місць від потреби;

2.Печерський – не вистачає 67% місць від потреби;

3.Дарницький - не вистачає 35% місць від потреби.

У семи районах наявний фонд вільних місць у дитячих садках вищий від потреби:

- Деснянський – у 10 разів,

- Оболонський – у 3 рази,

- Дніпровський, Святошинський, Солом'янський – у 2 рази,

- Подільський – у 1,5 раза,

- Шевченківський – на 8 місць більше від потреби.

Аналіз даних системи «СЕЗ-ЗДО» показав і кількість дітей-киян, які вже виховуються у комунальних садках. Установлено, що тільки 38% вихованців ЗДО столиці зареєстровані в реєстрі територіальної громади міста Києва. За такої інформації у садках Печерська лише кожна п'ята дитина - киянин. У п'яти районах лише третина дошкільнят офіційно

zareєстровані, а в чотирьох майже половина вихованців – діти-киян.

Однією із функцій системи електронного запису дітей до комунальних закладів дошкільної освіти міста Києва «СЕЗ-ЗДО» є можливість моніторингу щоденного відвідування груп дітьми («електронний табель відвідування»). За його результатами у вересні – грудні 2019 року встановлено, що середній показник становить 65,4% від спискового складу вихованців. Фактично із 103,1 тис. вихованців комунальних дитячих садків щоденно у групах перебуває 65,4% від проектної потужності. Найнижчі показники в Шевченківському (62,3%) та Деснянському (62,9%) районах, найвищий – у Голосіївському районі (72,05).

Інформація щодо дітей-киян у ЗДО (додаток 8) за посиланням:

<https://bit.ly/38XkWQs>
або скануйте QR код:



Інформація щодо відвідування дітьми комунальних ЗДО додається (додатки 9,10) за посиланням: <https://bit.ly/38XkWQs>

або скануйте QR код:



Однією з причин низького стану відвідування дітьми ЗДО є необов'язковість такої норми на рівні держави:

- дошкільна освіта не є обов'язковою (крім освіти дітей старшого дошкільного віку),
- не визначені обов'язкові критерії розвитку дитини дошкільного віку, які б відображалися у будь-яких офіційних документах (табелях, сертифікатах, картках розвитку дитини тощо),
- відсутність на державному рівні вимоги документального підтвердження батьками потреби в забезпеченні місця для здобуття дошкільної освіти дитини (довідка з місця роботи),
- не розроблено механізм відрахування із закладів дошкільної освіти дітей, які тривалий час не відвідують групи без поважних причин,
- застарілі підходи до організації режиму роботи закладів дошкільної освіти (розподіл годин між заняттями, денним сном, організацією харчування, прогулянки тощо).

Наказом Департаменту освіти і науки прийнято рішення щодо апробації змін у порядку прийому дітей до ЗДО. У Голосіївському, Дарницькому та Святошинському районах проводиться пілотний проєкт виявлення вихованців, які більше 2 місяців не відвідували ЗДО, переведення їх у резервні підгрупи та відкриття додаткових місць для набору дітей згідно з обліком заявок.

Виявлено 1380 дітей, які обліковувалися у списках вихованців та тривалий час не відвідували ЗДО.

У Голосіївському районі було встановлено, що з 281 дитини 129 змінили місце проживання й не потребують місця в ЗДО (46%); 74 батькам дітей, що не відвідували ЗДО, направлені електронні листи (26%); після отриманого листа-попередження 67 дітей відновили відвідування закладів (24%).

Наразі в цих трьох районах було додатково відкрито для набору 1300 місць.

Саме тому Департаментом розроблено пропозиції до рішення Київради від 13 вересня 2018 року №1369/5433 «Про затвердження Порядку здійснення видатків на дошкільну світу у місті Києві на основі базового фінансового нормативу бюджетної забезпеченості» в частині зміни порядку додаткового набору вихованців на вивільнені місця діючих груп ЗДО.

Аналіз контингенту дітей свідчить, що в разі запровадження «інституту прописки» більша частина садків Києва буде укомплектована дітьми лише на третину. Отже, громада міста сьогодні забезпечує дошкільну освіту значної кількості мешканців інших територіальних громад безкоштовно.

Оскільки в чинному законодавстві України в галузі «Дошкільної освіти» не затверджено фінансовий стандарт дошкільної освіти, механізм трансфертів для оплати освітніх послуг між територіальними громадами та механізм відрахування із закладів дошкільної освіти дітей, які тривалий час не відвідують групи без поважних причин, Департаментом освіти і науки направлено відповідні пропозиції до Міністерства освіти і науки України та до Комітету освіти, науки та інновацій Верховної Ради України.

ДЛЯ НОТАТОК



КАДРОВЕ ЗАБЕЗПЕЧЕННЯ



04

Кадрове забезпечення

Законом України «Про дошкільну освіту» унормовано робочий час вихователів – 30 год. на тиждень (від 6 до 7 год. на день у залежності від режиму роботи закладу). Створення додаткових груп у закладах дошкільної освіти має впливати на зростання кадрового потенціалу садків. Проте аналіз фактичної кількості працівників комунальних ЗДО показав, що кількість педагогів у ЗДО з 2016 року зменшилася майже на 150 осіб (2016 рік – 10 454 педагоги, 2019 – 10 308).

«Кадровий голод» найбільше впливає на терміни відкриття новобудов та новостворених груп у ЗДО. Так, після введення в експлуатацію закладу-новобудови № 315 проектною потужністю

Місто	Працівників у комунальних ЗДО		
	усього	технічний персонал	педагоги
Київ			
2016	22 691	12 237	10 454
2017	23 627	13 031	10 596
2018	23 620	13 207	10 413
2019	23 639	13 331	10 308
з 2016 року:	+948	+1094	-146

14 груп/260 місць у Дарницькому районі у вересні 2018 року було відкрито для роботи лише 9 груп, у яких працювало 11 вихователів (по 1,2 на групу). На повну потужність заклад запрацював лише у січні 2020 року (майже 1,5 роки знадобилось, щоб відкрити всі групи). Водночас у садку виховується 314 дітей, а педагогічні штати садка залишаються укомплектованими на 80%.

У садочку № 593 Оболонського району проектною потужністю 11 груп/205 місць, який відкрито після реконструкції в листопаді 2019 року, фактично було 2 вихователі на 4 групи. У січні 2020 року працюють 8 з 11 груп, у яких всього 8 вихователів (50% від норми). Через нестачу вихователів інші групи не відкриваються.

Відсутність достатньої кількості педагогічних працівників призводить до зведення вікових груп та скорочення місць для набору дітей (керівниками свідомо зменшується кількість вихованців у зведених групах: не 40 дітей, а 30), що впливає на зменшення контингенту закладу.

Проблема нестачі педагогів у ЗДО як правило вирішується шляхом збільшення навантаження на вихователів: при навантаженні 1,5 ставки вихователь із кваліфікаційною категорією «спеціаліст вищої категорії» отримує 11,1 тис. грн, що на 3,7 тис. грн

більше ніж при навантаженні на ставку. Збільшення навантаження на педагога може негативно впливати на якість освітніх послуг та прискорювати педагогічне «вигорання» працівників.

Вирішенням проблеми нестачі педагогів у ЗДО може стати :

- підвищення заробітної плати працівників ЗДО;
- запровадження системи прискореного безкоштовного навчання охочих за курсом «Педагог закладу дошкільної освіти» з обов'язковим проходженням річної практики
- відновлення функціонування профільних педагогічних класів, випускники яких будуть мати право працювати у закладах дошкільної освіти вихователями.

Зазначені пропозиції також направлено до Міністерства освіти і науки України та Комітету освіти, науки та інновацій Верховної Ради України.

БЮДЖЕТ ДОШКІЛЬНОЇ ОСВІТИ

04

ЗА ОСТАННІ 5 РОКІВ
БЮДЖЕТ ДОШКІЛЬНОЇ
ОСВІТИ ЗРІС МАЙЖЕ
У ТРИ РАЗИ



Бюджет дошкільної освіти

Дошкільна освіта є обов'язковою первинною складовою частиною системи безперервної освіти в Україні.

Дошкільна освіта сьогодні має найбільш децентралізоване повноваження у сфері освіти та є зоною відповідальності місцевої влади.

Українські заклади дошкільної освіти (далі – ЗДО) досі функціонують на радянських засадах та фінансуються за успадкованою радянською моделлю. В Україні не існує єдиного підходу до формування видатків на дошкільну освіту, не існував він і у столиці. Безпосереднє управління ЗДО здійснюють районні управління освіти, тому в столиці існувало десяток різних міських стратегій щодо ЗДО.

У місті Києві третина міського бюджету виділяється на потреби освіти. У загальному обсязі бюджету на 2020 рік у галузі «Освіта» дошкільна освіта становить третину освітнього бюджету, що складає 5,8 млрд грн. Зазначений обсяг видатків постійно зростає. У порівнянні з 2016 роком бюджет дошкільної освіти зріс майже втричі.



Департаментом освіти і науки проаналізовано складові вартості утримання 1 дитини в закладі дошкільної освіти упродовж 2018 – 2020 років: оплату праці; продукти харчування; предмети, матеріали, обладнання та інвентар; поточний ремонт, медикаменти; комунальні послуги. Аналіз свідчить про щорічне збільшення видатків на створення комфортного освітнього простору для дітей дошкільного віку із розрахунку на 1 дитину. Мова йде про збільшення за останні три роки (2018 – роки) видатків на поточні ремонти (на 2,1 тис. грн), на продукти харчування (1,5 тис. грн.), інвентар, обладнання (майже на 1 тис. грн).

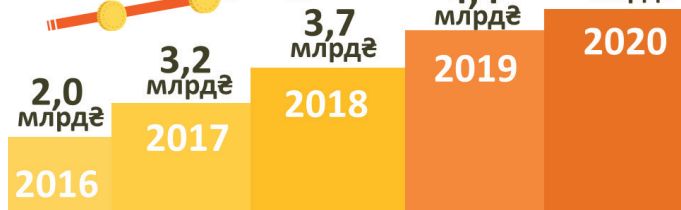

Детальний аналіз вартості утримання 1 вихованця у ЗДО комунальної власності додається (додаток 11) за посиланням:
<https://bit.ly/38XkWQs>
або скануйте QR код:



Вартість утримання 1 дитини у ЗДО у 2020 році в Києві становить 46 665 грн. Цей показник щорічно збільшується. Зокрема у порівнянні з 2016 роком він збільшився майже втричі.

До 2016 року в Києві статистична та фінансова інформація щодо ЗДО була фрагментованою та акумульованою в різних інстанціях, тому було важко мати уніфіковане бачення проблемних питань у цілому. З 2016 року розпочато оновлення функціоналу системи електронного запису дітей у ЗДО, що

БЮДЖЕТ ДОШКІЛЬНОЇ ОСВІТИ



надало можливість використовувати статистичні дані, оцінювати поточну ситуацію (benchmark), визначити цілі та розробити стратегію.

До 2019 року в Києві був відсутній стандарт розподілу видатків на функціонування ЗДО, у зв'язку з чим виникла необхідність розробки відповідного Порядку, який 13 вересня 2018 року було затверджено рішенням Київської міської ради за №1369/5433.

Рішення КМР «Про затвердження Порядку здійснення видатків на дошкільну освіту в місті Києві на основі базового фінансового нормативу бюджетної забезпеченості» додається (додаток 12)

за посиланням:
<https://bit.ly/38XkWQs>
або скануйте QR код:



Механізм нового фінансування надає однакові права на здобуття дошкільної освіти для всіх дітей міста Києва незалежно від району їх проживання та вибору ЗДО (комунальної, приватної чи корпоративної форми власності). Цей

механізм створює справедливе підґрунтя для формування бюджету кожного закладу дошкільної освіти комунальної форми власності.

Основою розробленого механізму фінансування є базовий фінансовий норматив (далі – БФН), який розраховується за формулою:

$$\text{БФН} = 1/\text{ННГ} \times \text{СЗП} \times \text{Кс} + 1/\text{ННГ} \times \text{СЗП} \times \text{Кс} \times \text{Кіс} + \text{Нк} + \text{Нп}.$$

До формули розрахунку БФН входить:

- кількість ставок на 1 групу дітей віком від трьох років за штатними нормативами комунальних закладів дошкільної освіти територіальної громади міста Києва (вихователь, помічник вихователя, музичний керівник, інструктор з фізкультури, керівник гуртка) – Кс.
- максимальна нормативна наповнюваність груп для дітей віком від трьох до шести (семи) років у комунальних закладах дошкільної освіти територіальної громади м. Києва (відповідно до статті 14 Закону України «Про дошкільну освіту» = 20) – ННГ;
- середньомісячна заробітна плата працівників у комунальних закладах дошкільної освіти територіальної громади м. Києва з нарахуваннями – СЗП;
- показник середніх витрат на оплату комунальних послуг на одну дитину в місяць – Нк;
- показник середніх витрат на поточні видатки на одну дитину в місяць (витрати на медикаменти, господарчі та канцелярські товари, текстильні вироби, поточне обслуговування) – Нп та
- коефіцієнт приведення ставок інших працівників у комунальних закладах дошкільної освіти територіальної громади м. Києва, не зазначених в показнику Кс, становить 0,36 – Кіс.

Мета впровадження БФН:


- рівний підхід до фінансового забезпечення всіх ЗДО та всіх дітей киян;
- забезпечення права маленьких киян на здобуття дошкільної освіти в закладах різної форми власності;
- покращення освітньої послуги в дитячих садках на конкурентних засадах;
- зменшення черги до ЗДО, приведення до норми наповнюваності груп.

У формулу БФН на 2019 рік закладено наступні параметри витрат на 1 дитину на місяць:

- заробітна плата з нарахуваннями 1886,78 грн (76% від загального обсягу);
- медикаменти 7,76 грн. (1%);
- оплата комунальних послуг 350,86 грн. (14%);
- поточні видатки (господарчі та канцелярські товари, текстильні вироби, поточне обслуговування) 244,60 грн. (9%).


За формулою БФН видатки у 2019 році розподілено таким чином:

Складові формули БФН



Майже не змінилися у процентному відношенні складові БФН у 2020 році:

Складові формули БФН



У «поточні видатки», окрім ремонтів та господарчих товарів, включено м'який інвентар\текстиль; у 2020 році вперше закладено і витрати на канцтовари.

Відповідно до формули БФН у 2019 році становив на 1 вихованця 2490 гривень із розрахунку на місяць, у 2020 році – 3050 грн. (З 2016 року місто Львів, для порівняння, надає фінансову підтримку закладам дошкільної та загальної середньої освіти приватної форми власності. Розмір фінансової підтримки близько 200 грн.)

Кошти в розмірі БФН виплачуються киянам, діти яких відвідують приватні (корпоративні) ЗДО (у 2019 році – 2,5 тис грн. на 1 дитину на місяць, у 2020 році – 3,1 тис грн.). Фінансовий норматив у Тернополі становить 1215 грн. на 1 дитину.

За дитиною «йдуть гроші» і до комунальних ЗДО. Розрахунок здійснюється за формулою, що складена на основі БФН та з

урахуванням цільового фонду (у 2019 році – 3,4 тис грн. на 1 дитину на місяць, у 2020 році – 4,2 тис грн.).



Таким чином, міська влада компенсує киянам вартість надання освітньої послуги в приватному (корпоративному) ЗДО в розмірі БФН (розмір щорічно затверджується рішенням Київської міської ради про бюджет міста Києва). У 2019 році такою послугою вже скористались 927 батьків дітей (14,1% від загальної кількості дітей у приватних ЗДО), що проживають у місті Києві (9,5 млн грн.) та відвідують приватні садочки.

Розподіл видатків для комунальних ЗДО здійснюється за формулою, до якої, окрім БФН, включено додаткові показники та коригуючі коефіцієнти.

У формулі також ураховано наступні фактори: кількість вихованців у ЗДО; кількість груп; тип закладу дошкільної освіти (ясла, ясла-садок, спеціальні, санаторні та комбіновані ЗДО); режим роботи закладу дошкільної освіти; наявність додаткових приміщень та їх

використання (басейну тощо).

Основний показник, відповідно до якого формується розподіл видатків, – кількісний склад вихованців ЗДО (за списком), а саме:

- кількість дітей передшкільного віку в групах загального розвитку комунальних закладів дошкільної освіти територіальної громади міста Києва – Дпвзаг;
- кількість дітей раннього віку в групах загального розвитку комунальних закладів дошкільної освіти територіальної громади міста Києва – Дрвзаг;
- кількість дітей передшкільного віку в санаторних групах комунальних закладів дошкільної освіти територіальної громади міста Києва – Дпвсан;
- кількість дітей раннього віку в санаторних групах комунальних закладів дошкільної освіти територіальної громади міста Києва – Дрвсан;
- кількість дітей передшкільного віку в спеціальних групах комунальних закладів дошкільної освіти територіальної громади міста Києва – Дпвспец;
- кількість дітей раннього віку в спеціальних групах комунальних закладів дошкільної освіти територіальної громади міста Києва – Дрвспец;
- коригуючі коефіцієнти:
 - коефіцієнт приведення дітей раннього віку, що становить 1,2 - Крв;
 - коефіцієнт приведення дітей дошкільного віку в групах санаторного типу комунальних закладів дошкільної освіти територіальної громади міста Києва, що становить 1,3 - Ксан;
 - коефіцієнт приведення дітей дошкільного

віку в групах спеціального типу комунальних закладів дошкільної освіти територіальної громади міста Києва, що становить 2,2 - Кспец;Й

- період надання освітньої послуги на здобуття дошкільної освіти (кількість місяців) у комунальному дошкільної освіти територіальної громади міста Києва – П.

Таким чином, розподіл видатків на дошкільну освіту (Вдо) здійснюється за формулою:

«Вдо=» [(«Дпв» ^заг «+» Дпв^сан «×Ксан+» Дпв^спец «×Кспец»)»+» (Дрв^заг+Дрв^сан×Ксан+Дрв^спец×Кспец)×Крв]»×БФН×П+Цфв» .

Формула видатків на дошкільну освіту для комунальних ЗДО включає цільовий фонд (Цфв).

Цільовий фонд призначений для фінансування видатків, що не передбачені при визначенні БФН, мають цільовий характер та враховують особливості діяльності закладів дошкільної освіти.

Цфв включає зокрема видатки на:

- надзвичайні та непередбачені обставини, аварійні роботи;
- відкриття новобудов;
- збільшення контингенту дітей протягом року;
- поточний ремонт;
- харчування;
- придбання товарів (іграшки, меблі, посуд тощо).

Перший рік упровадження формульного підходу до формування розподілу видатків для закладів дошкільної освіти виявив як переваги, так і недоліки, що потребують коригу-

вання та вирішення.

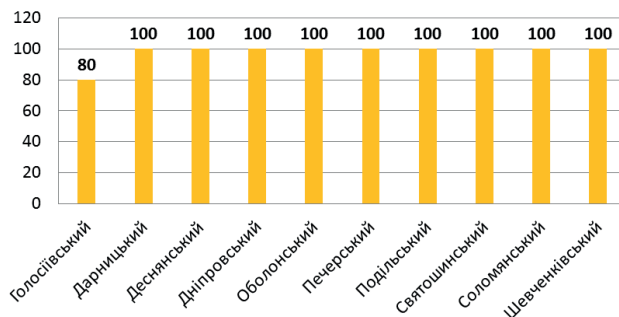
Аналіз розрахунків бюджету багатогрупових (12 груп та більше) ЗДО, які наповнені відповідно до проектної потужності, свідчить про переваги формування бюджету за формульним підходом. А саме: бюджет ЗДО розрахований за формулою (у 2019 році) збільшився у порівнянні з 2017 та 2018 роком у середньому на 45% та 35% відповідно.

Приклади розрахунків по ЗДО № 641, 100, 770 наведено в додатку 13 за посиланням: <https://bit.ly/38XkWQs> або скануйте QR код:



При формуванні видатків ЗДО за формульним підходом районними управліннями освіти було допущено помилки як на завищення бюджетних призначень, так і на їх заниження для окремих ЗДО.

Правильно розраховано видатки тільки для 12 ЗДО з 531, що становить 2% по місту.



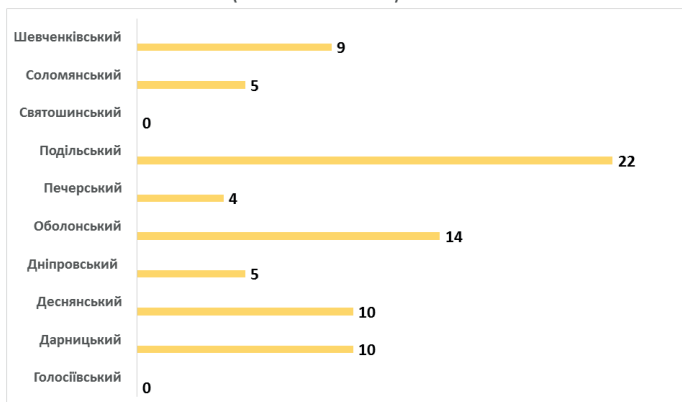
Зокрема, районними управліннями освіти нараховано 42-м ЗДО (8% від функціонуючих ЗДО) видатків на 20%-127% більше, ніж передбачено ФРВ.

Розмір похибки коливається від 200 тис грн. у Печерському районі до 4,8 млн грн. в Оболонському.

Найбільше видатків у відсотковому відношенні понад норму нараховано ЗДО № 602 Оболонського району (+127%).

% ЗДО, яким РУО нарахувало більше коштів за норматив

(похибка +20 - +130%)



Найбільший відсоток таких ЗДО у районах:

- Подільському – 8 ЗДО (22%)
- Оболонському – 8 ЗДО (14%);
- Дарницькому – 6 ЗДО (10%);
- Деснянському – 7 ЗДО (10%).

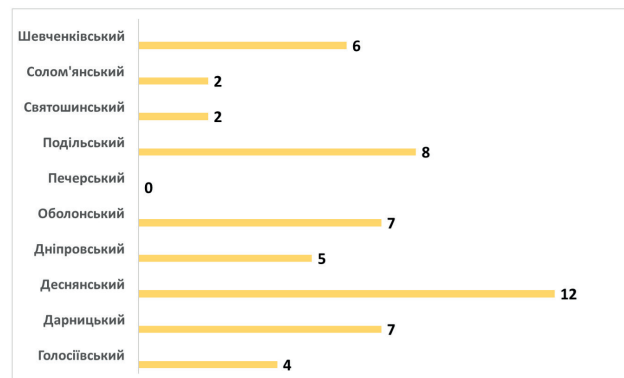
Детальна інформація в розрізі ЗДО наведена у додатку 14 за посиланням: <https://bit.ly/38XkWQs> або скануйте QR код:



Проте 30-ти садкам (6% від усіх ЗДО), районами було розподілено видатків менше на 15-50%, ніж передбачено ФРВ:

% ЗДО, яким РУО нараховано менше коштів за норматив

(похибка -50% - -15%)



Найбільше таких закладів у Деснянському (8 ЗДО – 12%), Подільському (3 ЗДО – 8%), Дарницькому та Оболонському (по 4 ЗДО – 7%) районах.

Детальна інформація наведена в додатку 15 за посиланням: <https://bit.ly/38XkWQs> або скануйте QR код:



Фактаж недофінансування ЗДО та розрахунок видатків більше за норму демонструє, що похибки можна було уникнути (+298 ЗДО, – 220 ЗДО, коштів було достатньо для всіх ЗДО). Помилки в розрахунках було допущено у зв'язку з тим, що вперше використовувався формульний підхід. Кваліфікація відповідних фахівців РУО потребує підвищення. Тому ДОН розроблено план семінарів на 2020 рік з питань формульного планування видатків для ЗДО. Перше

навчання проведено в Голосіївському районі.

Формульний підхід «Гроші ходять за ди-тиною» передбачає, що чим більше дітей у ЗДО, тим більший кошторис садочка, тим ефективніше керівник ЗДО при фінансовій автономії зможе розподілити видатки на потреби закла-ду, зокрема збільшити розмір премій, закупи-ти необхідне обладнання та засоби навчання тощо.

Департаментом освіти і науки проаналізовано формування кошторисів ви-датків 14-групових ЗДО з контингентом понад 280 вихованців. У м. Києві таких ЗДО 39. Із них недофінансовано (розраховано видатки мен-ше за норму) 22 ЗДО (56% від функціонуючих).

Недофінансовано кошти на:

- заробітну плату – 21 ЗДО (54% від усіх 14-гру-пових);
- поточні ремонти – 22 ЗДО (56%);
- комунальні послуги – 18 ЗДО (46%);
- медикаменти – 19 ЗДО (49%).

Майже на 4 млн було недофінансовано ЗДО № 147 Дарницького району. Цільовий фонд не вирівняв таку похибку в 15 ЗДО.

Проте аналіз розрахунків показав, що спеціальним/ санаторним ЗДО та частково «малогруповим» ЗДО (3-х, 4-х групів) не виста-чало видатків на функціонування закладу. Ці ЗДО потребували вирівнювання кошторисів з цільового фонду та коригування формули ВДО.

Відповідні зміни у формулі розподілу видатків для спеціальних\санаторних та «ма-логрупових» ЗДО вже здійснено. ДОН підго-товлено проєкт рішення Київради про коригу-вання формули видатків для ЗДО комунальної власності

Проект рішення викладено у додатку 16 за поси-ланням: <https://bit.ly/38XkxWQs> або скануйте QR код:



У 2019 році цільовий фонд складав 558,3 млн грн. За запитами РУО він був розподілений наступ-ним чином:

більше половини всіх коштів (59,5 %) на заробітну плату;

понад чверть (26,9 %) – на поточні ре-монти та встановлення АПС,

на 8,6% закуплено обладнання, інвен-тар, матеріали тощо;

4,9% оплачено за харчування;

0,1% – комунальні послуги (водопоста-чання).

Оскільки формула Базового фінансо-вого нормативу бюджетної забезпеченості (БФН) не враховує розподіл видатків на хар-чування, поточні ремонти, придбання іграшок, дріб'язку, м'якого інвентарю (який закупо-вується 1 раз на 3 роки), комунальні заклади отримали до розрахункового БФН додаткові кошти з цільового фонду.



З цільового фонду на заробітну плату пішло від 33,5% у Святошинському районі до 74% у Дніпровському (більше ніж вдвічі). Додаткових коштів на продукти харчування не потребували 2 райони: Деснянський та Солом'янський. Потреба в коштах на поточні ремонти та встановлення АПС різнилась між районами: від 13,5% у Печерському до 41,9% у Святошинському.

Додаткових коштів за оплату комунальних послуг потребував тільки Голосіївський район.

Інформація в розрізі районів наведена у додатку 18 .

42 ЗДО з цільового фонду отримали від 2 млн грн. до 5 млн грн. Найбільше таких ЗДО у Дніпровському (11), Дарницькому (8) та Шевченківському (8) районах. Відсутні такі ЗДО у Печерському районі.

Лідери «Цільового фонду»

Назва району	2-х мільйонники		3-х мільйонники		4-х мільйонники		5-и мільйонники	
	К-ть ЗДО	Номер ЗДО	К-ть ЗДО	Номер ЗДО	К-ть ЗДО	Номер ЗДО	К-ть ЗДО	Номер ЗДО
Голосіївський	1	106	2	640, 285	0	-	0	-
Дарницький	5	148, 652, 256, 20, 791	1	809	2	250, 620	0	-
Деснянський	2	811, 753	4	569, 755, 91, 362	1	770	0	-
Дніпровський	3	501, 576, 680	2	801, 485	4	582, 381	2	628, 591
Оболонський	1	660	0	-	0	-	0	-
Печерський	0	-	0	-	0	-	0	-
Подільський	1	162	0	-	0	-	0	-
Святошинський	3	785, 68, 127	0	-	0	-	0	-
Соломянський	2	17, 478	0	-	0	-	0	-
Шевченківський	6	173, 169, 74, 419, 495, 159	2	388, 11	0	-	0	-
Разом	23		11		7		2	

З 42 ЗДО у 20 (48%) при формуванні видатків за формульним підходом без урахування цільового фонду вже було нараховано понад норму.

Наприклад, ЗДО № 250 Дарницького району при розрахунках за формулою було нараховано видатки на 1,3 млн понад норму, крім того, з цільового фонду закладу додано ще 4, 2 млн грн. Таким чином бюджет ЗДО № 250 склав 5,5 млн грн.

Аналіз використання цільового фонду виявив певні спільні фактори, що вплинули на його структуру. А саме:

на потребу в коштах на заробітну плату вплинуло підвищення з 1.09.2019 посадових окладів педагогічних працівників на 10% та бажання виплатити премію працівникам;

кошторис окремих ЗДО, складених РУО, був меншим за розрахунки відповідно до БФН, тому потребував дотації;

коштів переважно не вистачало спеціальним/санаторним ЗДО та частково «малогруповим» ЗДО, ці заклади потребували вирівнювання кошторисів.

Видатки, що спрямовані з цільового фонду на заробітну плату, були використані у тому числі на виплату премій педагогічним працівникам та керівникам ЗДО.

Преміальний фонд ЗДО за листопад-грудень 2019 року склав 336,1 млн грн., що фактично дорівнює видаткам, що були спрямовані з цільового фонду на заробітну плату (332,2 млн грн).

Найбільшу премію виплачено керівникам: 39 з 51 ЗДО (76,5%) Святошинського району – від 73 тис грн. до 85 тис грн. кожному, 46 з 54 ЗДО (85,2%) Шевченківського району – 72,7 тис грн кожному.

Висновки

- оновлення функціоналу системи електронного запису дітей у ЗДО надало можливість отримувати актуальну статистичну інформацію про наявність вільних місць, укомплектованість ЗДО, відвідування дітьми груп, наявність реєстрації в місті Києві тощо, оцінювати поточну ситуацію (benchmark), визначати напрями та стратегію розвитку дошкільної освіти;

- кількість вільних місць у комунальних закладах дошкільної освіти в 1,7 разів більше за потребу на зарахування дітей;

- третина місць у комунальних закладах дошкільної освіти щоденно залишається вільною через нестійке відвідування груп дітьми;

- у комунальних закладах дошкільної освіти виховується тільки 38% дітей, які зареєстровані в реєстрі територіальної громади міста Києва, решта вихованців – з інших територіальних громад;

- потребує розробки програма розвитку закладів освіти, які функціонують у мікрорайонах «депресивної освітньої локації»;

- потребує внесення змін до законодавства України в галузі дошкільної освіти;

- зміна моделі ФІНАНСУВАННЯ надала рівні можливості на здобуття дошкільної освіти для всіх дітей міста Києва незалежно від району їх проживання та вибору ЗДО;

- формульний підхід збільшив видатки ЗДО у

порівнянні з попередніми механізмами фінансування;

- перший рік запровадження формульного підходу до розподілу видатків ЗДО виявив недостатню підготовленість працівників РУО здійснювати розрахунки;
- формула розподілу видатків на ЗДО потребує коригування.

Пропозиції

- внести зміни до ст. 14 Закону України «Про дошкільну освіту» в частині обмеження наповнюваності переддошкільних груп до 20 дітей та надати право засновнику встановлювати норму наповнюваності груп дітьми залежно від демографічної ситуації;
- унормувати питання зарахування до комунальних закладів дошкільної освіти дітей віком від 1 до 3 років за наявності підтвердженої батьками інформації про те, що вони працюють і потребують такої послуги;
- розробити механізм відрахування із закладів дошкільної освіти дітей, які тривалий час не відвідують групи без поважних причин;
- закріпити нормативно, що повторне навчання дітей у старших групах державних та комунальних закладів дошкільної освіти може відбуватися лише як виняток за медичними показниками чи висновком Інклюзивно-ресурсного центру про комплексну психолого-педагогічну оцінку розвитку дитини або за стовідсоткову оплату батьків за освітню послугу та харчування дитини;
- розробити та затвердити фінансовий стандарт дошкільної освіти для забезпечення виконання інваріантної складової змісту дошкільної освіти та механізм трансфертів для оплати освітніх послуг;
- привести ставки заробітної плати працівників ЗДО до середніх показників;
- запровадити систему прискореного безкоштовного навчання охочих за курсом «педагог закладу дошкільної освіти» з обов'язковим проходженням річної практики зі збереженням заробітної плати в дитячих садках з подальшим переведенням на постійне місце роботи та встановленням певного кваліфікаційного рівня;
- відновити функціонування профільних педагогічних класів, випускники яких будуть мати право працювати у закладах дошкільної освіти вихователями;
- розробити на рівні держави механізм компенсації вартості освітньої послуги батькам, діти яких отримують дошкільну освіту в родині, у інших суб'єктів господарювання (у т.ч. приватних та альтернативних закладах, у ФОП та ТОВ).

Внести зміни до рішення Київради від 13 вересня 2018 року №1369/5433 «Про затвердження Порядку здійснення видатків на дошкільну освіту у місті Києві на основі базового фінансового нормативу бюджетної забезпеченості» щодо:

- пріоритету на зарахування в комунальні ЗДО дітей, зареєстрованих у Реєстрі територіальної громади міста Києва;

- здійснення додаткового набору дітей до ЗДО на вивільнені місця вихованців, які без поважних причин не відвідували комунальні заклади дошкільної освіти територіальної громади міста Києва протягом двох місяців;
- установа щомісячної плати за надану освітню послугу в комунальному ЗДО у розмірі базового фінансового нормативу бюджетної забезпеченості в разі повторного курсу навчання в старших групах загального типу дітей, яким станом на 01 вересня поточного року виповнилося шість років;
- надання права керівнику ЗДО відраховувати зі списку вихованців дітей у випадку наявності заборгованості за надання освітніх послуг у комунальному закладі дошкільної освіти в розмірі базового фінансового нормативу бюджетної забезпеченості понад три місяці;
- змін коригуючих коефіцієнтів формули розподілу видатків ЗДО.

формула БАЗОВОГО ФІНАНСОВОГО НОРМАТИВУ:

$$\text{БФН} = 1/\text{ННГ} \times \text{СЗП} \times \text{Кс} + 1/\text{ННГ} \times \text{СЗП} \times \text{Кс} \times \text{Кіс} + \text{Нк} + \text{Нп}.$$

формула ВИДАТКІВ НА ДОШКІЛЬНУ ОСВІТУ:

$$\text{«Вдо=» [(«Дпв» ^{\text{заг}} \text{«+» Дпв}^{\text{сан}} \text{«} \times \text{Ксан} \text{+» Дпв}^{\text{спец}} \text{«} \times \text{Кспец} \text{»)} \text{+»} \\ \text{(Дрв}^{\text{заг}} \text{+ Дрв}^{\text{сан}} \times \text{Ксан} \text{+ Дрв}^{\text{спец}} \times \text{Кспец}) \times \text{Крв}] \text{»} \times \text{БФН} \times \text{П} + \text{Цфв} \text{»}$$

ДЛЯ НОТАТОК



Якщо у Вас виникли запитання стосовно інф. матеріалів,
будь ласка, напишіть нам: osvita@kmda.gov.ua

Завантажте онлайн версію відсканувавши QR код



**Департамент освіти
і науки міста Києва**