



ВИКОНАВЧИЙ ОРГАН КИЇВСЬКОЇ МІСЬКОЇ РАДИ
(КИЇВСЬКА МІСЬКА ДЕРЖАВНА АДМІНІСТРАЦІЯ)



ДЕПАРТАМЕНТ ОСВІТИ І НАУКИ, МОЛОДІ ТА СПОРТУ



ОСВІТНЯ АГЕНЦІЯ
МІСТА КИЄВА

ОСВІТНЯ АГЕНЦІЯ МІСТА КИЄВА



ОСВІТА СТОЛИЦІ – 2017

СТАТИСТИЧНА ЗБІРКА



Зміст	
Демографічний розвиток міста Києва.....	2
Система освіти Києва (2017 рік).....	3
Дошкільна освіта	4
Загальна середня освіта.....	4
Педагогічні кадри	98
Позашкільна освіта.....	105
Професійна освіта.....	107
Наука, міжнародні, регіональні зв'язки	129

Демографічний розвиток міста Києва*

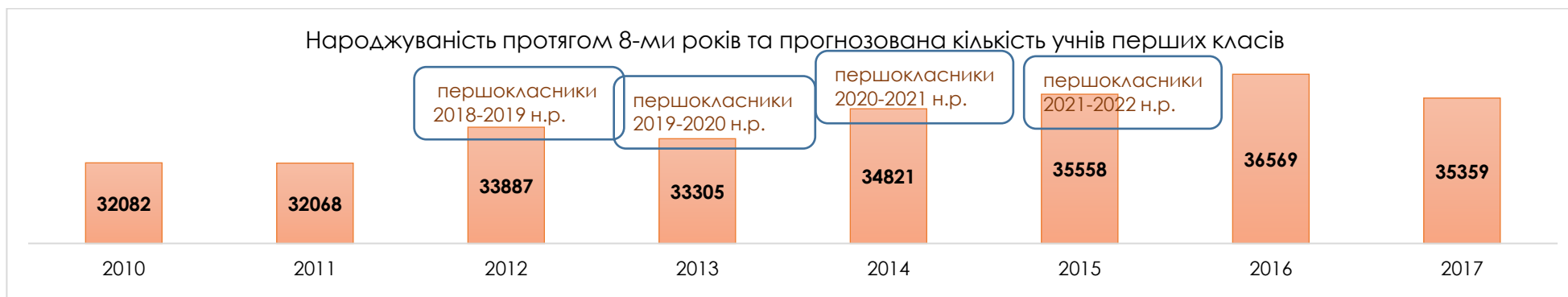


Народжуваність дітей у місті Києві за роками



У 2017 році кількість народжених зменшилась на **1210** осіб, порівняно з 2016 роком.

Народжуваність протягом 8-ми років та прогнозована кількість учнів перших класів



У 2018-2019 навчальному році прогнозована кількість першокласників на 1819 осіб більша, порівняно з 2017-2018.

*За інформацією Головного управління статистики у місті Києві.

Система освіта міста Києва (2017 рік)




заклади загальної середньої освіти – **493**



заклади професійно-технічної освіти – **26**




ДЮСШ
54



заклади з дошкільними групами – **770**
(різних типів та форм власності)



заклади позашкільної освіти - **40**



заклади вищої освіти – **100**

Дошкільна освіта (2017 рік)

За оперативними даними районів

770 закладів різних типів та форм власності



112,9 тис. ВИХОВАНЦІВ

(у закладах дошкільної освіти усіх форм власності)



12,3 тис. педагогів



Вартість утримання одного вихованця в рік= **26,7 тис. грн.**

Мережа закладів дошкільної освіти



Забезпечення дітей дошкільного віку місцями в закладах дошкільної освіти (за інформацією Держкомстату)



ПОТРЕБА складає $76+53 = 129$ дитсадків на **28,5** тис. місць



76 нових дитсадків на 16,5 тис. місць




53 непрацюючі комун. дитсадки на 11,9 тис. місць

+ 12,3 тис. дітей (черга)



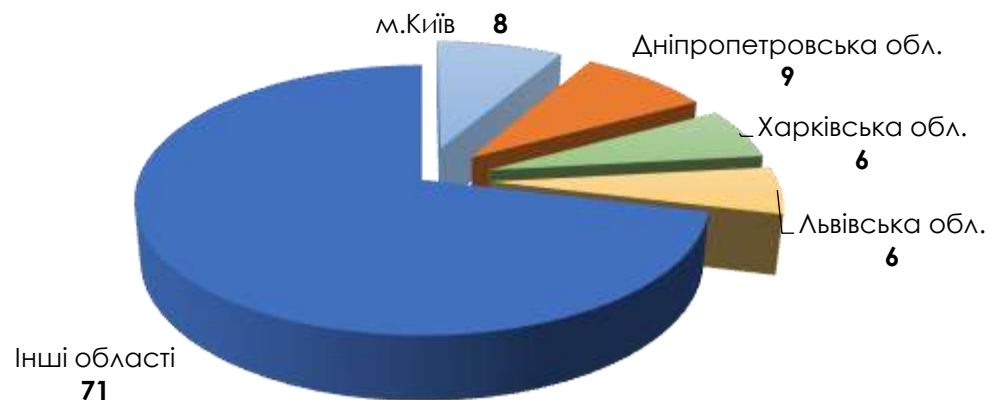
Забезпечення дітей дошкільного віку місцями в закладах дошкільної освіти (за інформацією ДОНМС)



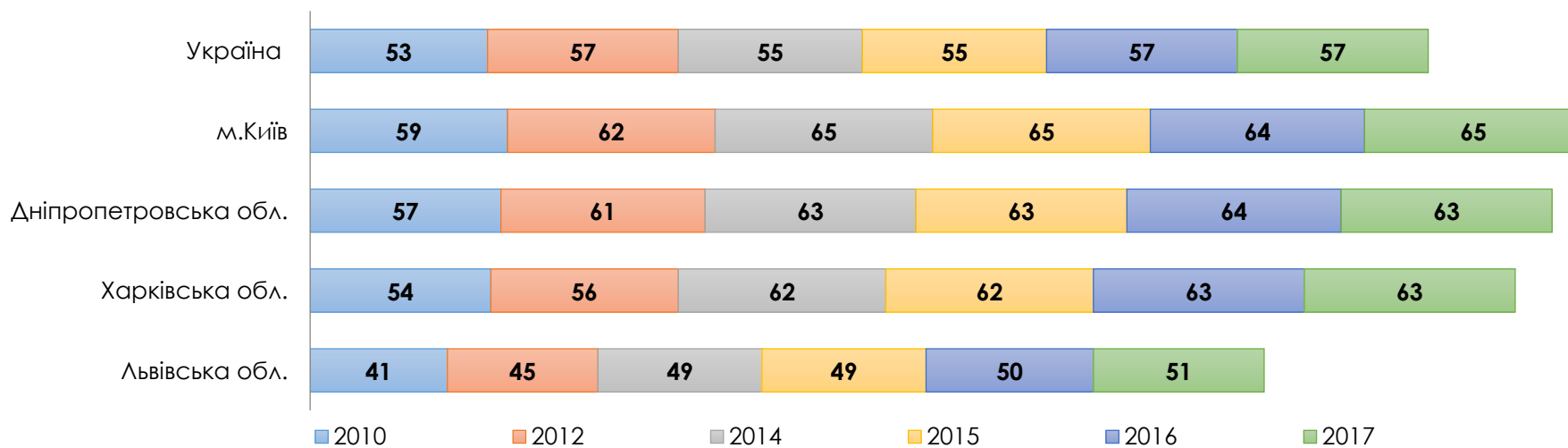
ПОТРЕБА складає $88+53 = 141$ дитсадок на **31,3** тис. місць



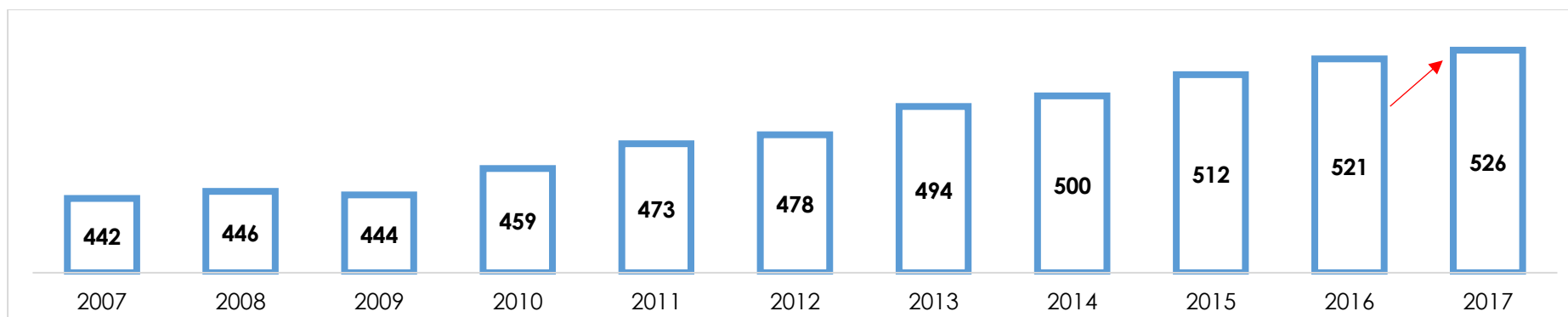
**Кількість дітей у закладах дошкільної освіти в окремих регіонах України у 2017 році
(за даними Держкомстату, % до кількості дітей певного віку)**



**Охоплення дітей закладами дошкільної освіти в окремих регіонах України
(за даними Держкомстату, % до кількості дітей певного віку)**



Кількість закладів дошкільної освіти міста Києва комунальної форми власності за роками (за інформацією ДОНМС)



За десять років кількість ЗДО збільшилась на 84 заклади. За останні три роки – на 26 закладів.

Розвиток мережі закладів, які здійснюють освітню діяльність у сфері дошкільної освіти (за інформацією ДОНМС)

Рік	приватні заклади повного дня		дошкільні підрозділи в приватних ЗСО, ЗПО	інші заклади альтернативної дошкільної освіти
	ЗДО	НВК		
2014	13	12	10	45
2015	15	15	10	48
2016	18	18	10	53
2017	21	22	10	51

Кількість місць для дітей дошкільного віку у закладах освіти за роками (за інформацією ДОНМС)

(різні типи та форми власності)

Рік	усього створено місць	З них шляхом:				
		введення новобудов	відновлення роботи непрацюючих ЗДО	реорганізація НВК в ЗДО	приватні ЗДО та НВК	відновлення груп у функціонуючих ЗДО
2007	2040	1	-	1	-	87
2008	2100	5	-	1	-	61
2009	820	-	-	4	-	41
2010	1342	-	1	6	-	59
2011	4220	6	2	4	5	96
2012	3075	-	5	3	-	84
2013	4500	-	3	6	-	80
2014	3500	-	3	5	1	74
2015	2550	2	2	12	5	52
2016	2932	1	3	5	6	47
2017	3618	3	2	2	10	84
	30 697	18	21	49	27	765

За чотири роки (2014-2017) у закладах дошкільної освіти

створено **12600** місць для дітей дошкільного віку
(дорівнює 57 закладам дошкільної освіти на 220 місць кожен)



уведено **6** новобудов



відновлено роботу **10** непрацюючих ЗДО



відкрито **2** комунальні центри розвитку дитини

реорганізовано **24** НВК в ЗДО

відновлено **257** груп у функціонуючих ЗДО

надано ліцензії **23** приватним ЗДО та НВК



**Збільшення кількості місць для дітей дошкільного віку
у закладах дошкільної освіти комунальної форми власності**

рік	2010		2011		2012		2013		2014		2015		2016		2017	
	кількість	місць	кількість	місць	кількість	місць	кількість	місць	кількість	місць	кількість	місць	кількість	місць	кількість	місць
ЗДО - новобудови	-	-	8	1305	-	-	-	-	1	160	1	240	2	400	3	510
відновлені ЗДО	1	42	10	995	10	1395	23	1775	2	270	2	250	3	320	3	385
відновлені груп в ЗДО	65	1300	96	1920	84	1680	80	1600	74	1480	52	1040	47	940	84	1675
усього місць		1342		4220		3075		4500		1910		1530		1660		2570

За **7** років

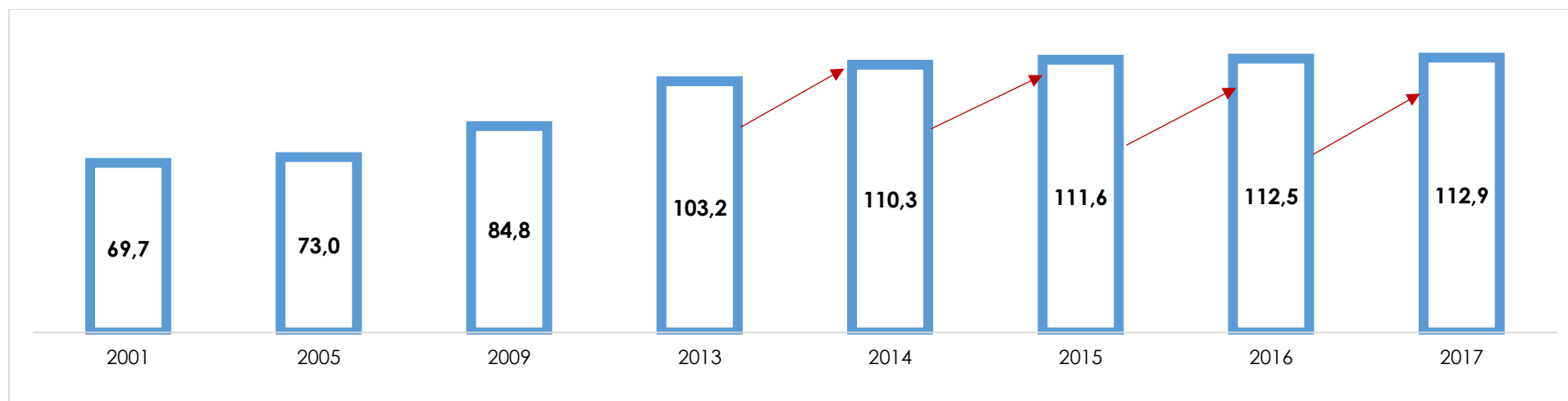


створено **20 807** місць

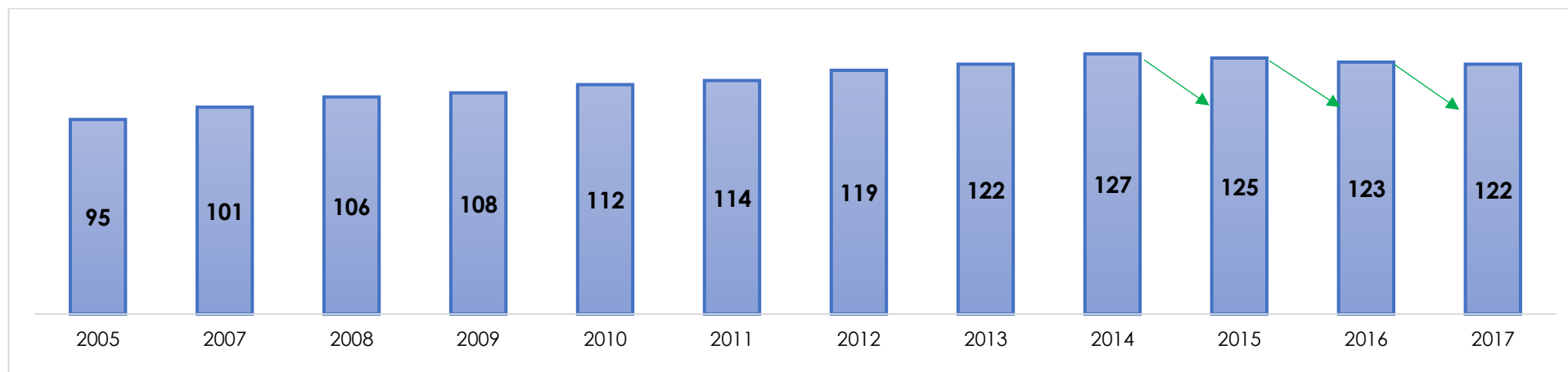


= **95** закладам дошкільної освіти на **220** місць кожен

Кількість дітей у закладах дошкільної освіти міста Києва за роками, тис. (за інформацією ДОНМС)



Завантаженість закладів дошкільної освіти за роками (кількість дітей на 100 місць), (за інформацією ДОНМС)



**Укомплектованість закладів дошкільної освіти в районах по роках
(кількість дітей у розрахунку на 100 місць відповідно до проектної потужності ЗДО)**

	2001	2005	2007	2012	2014	2016	2017	За даними Держкомстату (без урахування кількості дітей у групах короткотривалого перебування)
Голосіївський	85	101	105	120	126	123	123	
Дарницький	94	103	110	135	149	135	132	
Деснянський	88	92	99	121	125	119	119	
Дніпровський	84	86	93	110	123	118	117	
Оболонський	91	100	106	114	121	118	113	
Печерський	103	99	112	133	135	124	120	
Подільський	104	97	99	114	124	119	120	
Святошинський	94	97	103	121	134	136	136	
Солом'янський	87	90	93	108	116	118	118	
Шевченківський	95	99	104	122	123	119	119	
По місту	91	95	101	119	127	123	122	118



2014 РІК

110,04 тис. дітей

591
функціонуючі
заклади дошкільної освіти

91
непрацюючих дитсадків

2017 РІК

112,9 тис. дітей

625
функціонуючих
закладів дошкільної освіти

86
непрацюючих дитсадків



+ **2,86** тис. дітей



+ **34** заклади



- **5** закладів

**Використання приміщень закладів дошкільної освіти комунальної форми власності,
які тривалий час не працюють (за інформацією ДОНМС)**



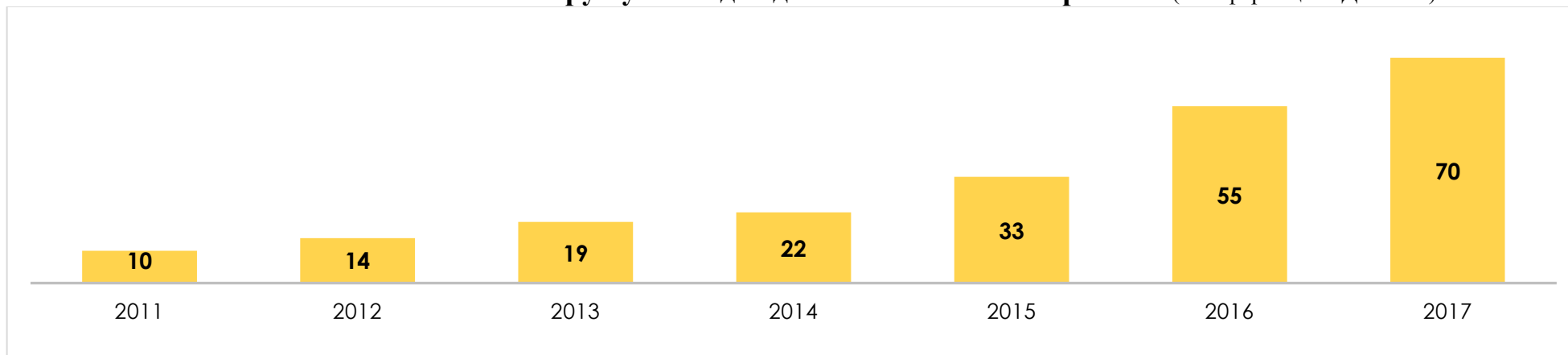
Заклади дошкільної освіти комунальної форми власності (за інформацією ДОНМС)

Район	усього ЗДО	кількість ЗДО, що функціонують	ЗДО, що не функціонують		приміщення комунальних ЗДО, що передані приватній дошкільній освіті
			кількість	% від загальної кількості	
Голосіївський	54	50	4	7,4	0
Дарницький	61	56	5	8,1	1
Деснянський	70	66	4	5,7	1
Дніпровський	79	73	6	7,6	3
Оболонський	63	57	6	9,5	0
Печерський	32	25	6	18,8	0
Подільський	38	35	3	7,9	1
Святошинський	54	50	4	7,4	1
Солом'янський	68	59	9	13,2	2
Шевченківський	61	54	7	11,5	1
усього по місту	580	526	54	9,4	10

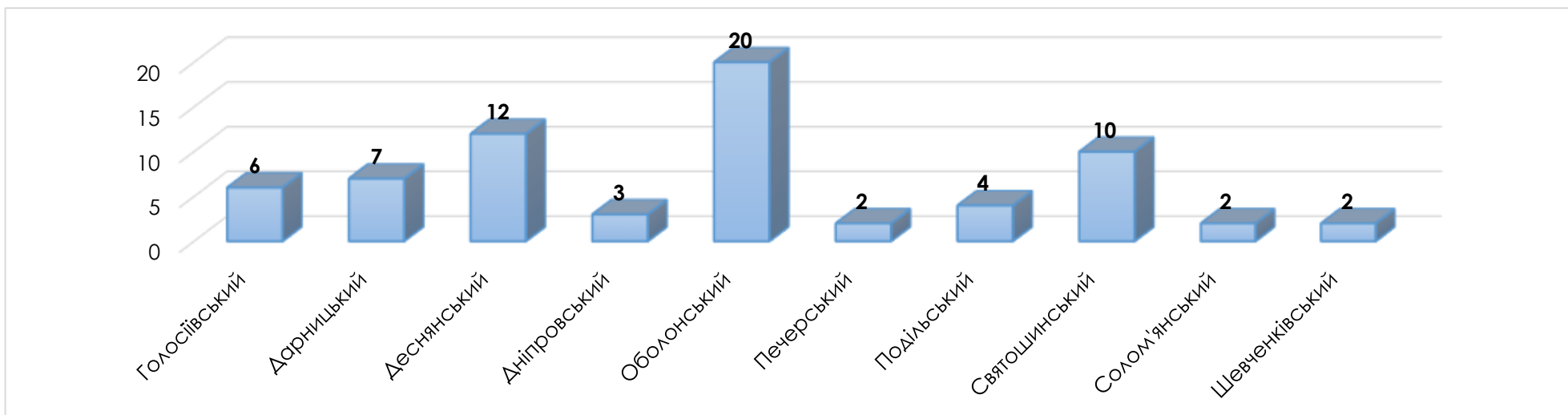


не функціонують **9,4** % закладів дошкільньої освіти комунальної форми власності

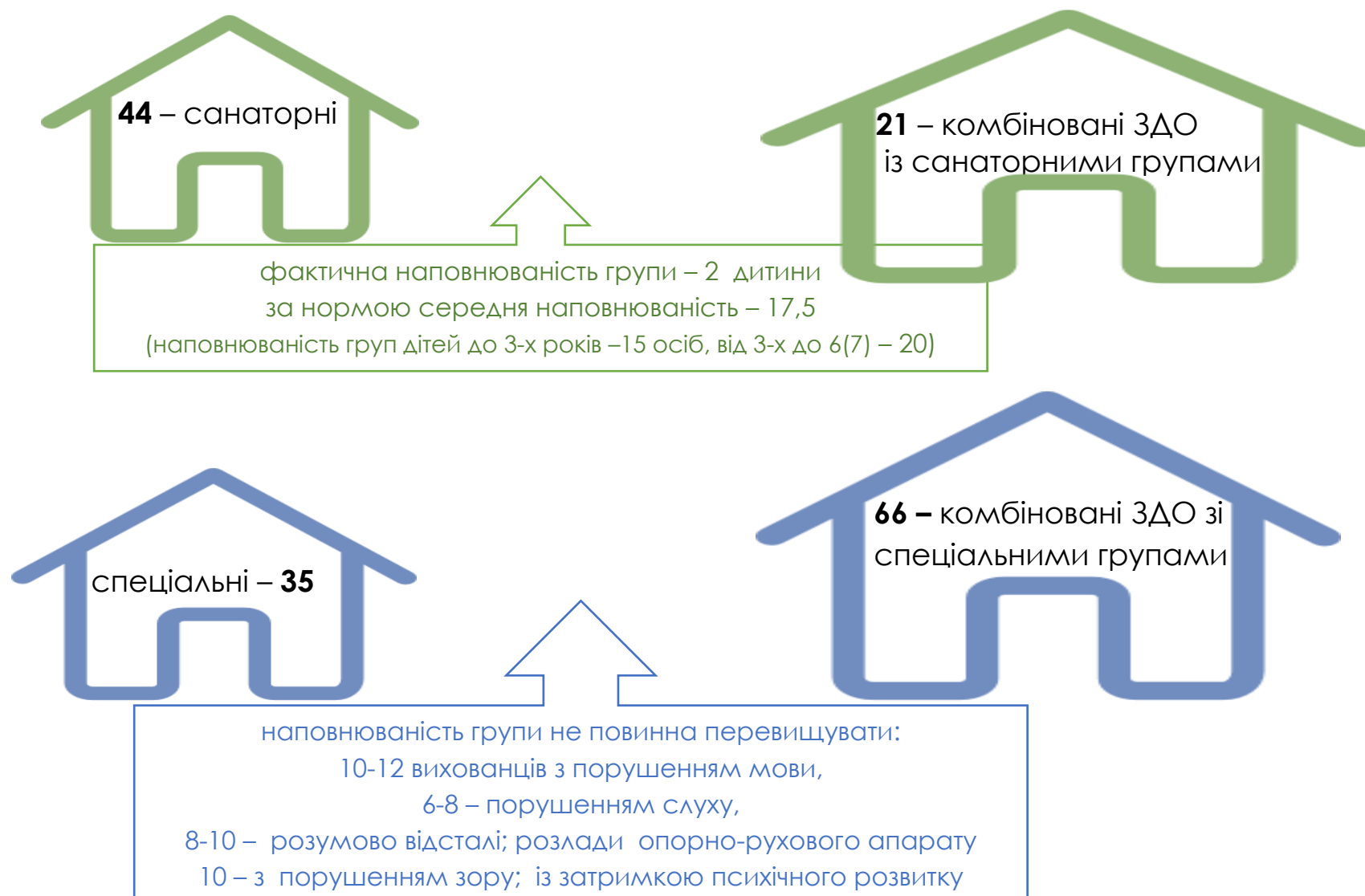
Кількість інклюзивних груп у закладах дошкільної освіти за роками (за інформацією ДОНМС)



Кількість інклюзивних у закладах дошкільної освіти груп по районах (за інформацією ДОНМС)



Мережа закладів дошкільної освіти міста Києва компенсуючого типу



Структура контингенту дітей у закладах дошкільної освіти комунальної форми власності міста Києва (за інформацією ДОНМС)

Типи закладів	Кількість груп	% від загальної кількості груп	Кількість дітей у групах	% від загальної кількості дітей
загальні	3453	71	78 938	74
спеціальні	299	6	3845	4
санаторні	341	7	6814	6
комбіновані зі спеціальними групами	604	12	12 314	12
комбіновані з санаторними групами	127	3	2769	3
комбіновані із санаторними та спеціальними групами	71	1	1218	1
усього	4895		105 898	

Структура контингенту дітей за типами закладів дошкільної освіти по районах

Типи закладів	Голосіївський		Дарницький		Деснянський		Дніпровський		Оболонський		Печерський		Подільський		Святошинський		Солом'янський		Шевченківський	
	груп	дітей	груп	дітей	груп	дітей	груп	дітей	груп	дітей	груп	дітей	груп	дітей	груп	дітей	груп	дітей	груп	дітей
загальні	265	6010	473	11924	502	11248	484	10603	416	8607	84	1969	250	5795	439	11010	316	6996	224	4776
спеціальні	10	129	13	205	43	543	66	692	35	509	6	78	30	401	43	631	28	356	25	301
санаторні	11	228	62	1268	26	492	45	1011	24	456	11	217	60	1146	14	269	55	1042	33	685
комбіновані зі спеціальними групами	43	942	120	2563	123	2484	67	1187	34	627	24	452	12	249	72	1942	61	1036	48	832
комбіновані з санаторними групами	12	296	6	136	19	419			25	476					33	801	6	160	26	481
комбіновані із санаторними та спеціальними групами	38	609	12	225			10	183											11	201
усього по району	379	8214	686	16 321	713	15 186	672	13 676	534	10 675	125	2716	352	7591	601	14 653	466	9590	367	7276

Виконання норм харчування дітей у закладах дошкільної освіти по роках (міські показники) (за інформацією ДОНМС)



Рейтинг показників виконання норм харчування дітей у закладах дошкільної освіти по роках (за інформацією ДОНМС)

Загальне місце в рейтингу*	бали	район	2017	2016	2015
1	4	Святошинський	2	1	1
2	7	Деснянський	3	2	2
3	11	Дарницький	1	6	4
4	15	Оболонський	6	4	5
4	15	Подільський	4	5	6
5	18	Голосіївський	5	10	3
6	20	Дніпровський	10	3	7
6	20	Солом'янський	7	7	6
7	25	Шевченківський	8	8	9
8	26	Печерський	9	9	8

*місце в рейтингу визначено відповідно до показників виконання норм харчування за рік

Загальна середня освіта

Мережа закладів загальної середньої освіти міста Києва



493 заклади загальної середньої освіти, всіх форм власності
286 780 учнів



429 закладів загальної середньої освіти комунальної форми власності,
272 278 учнів



20,7тис.



ВІДОМЧИХ – 9
учнів – **6157**



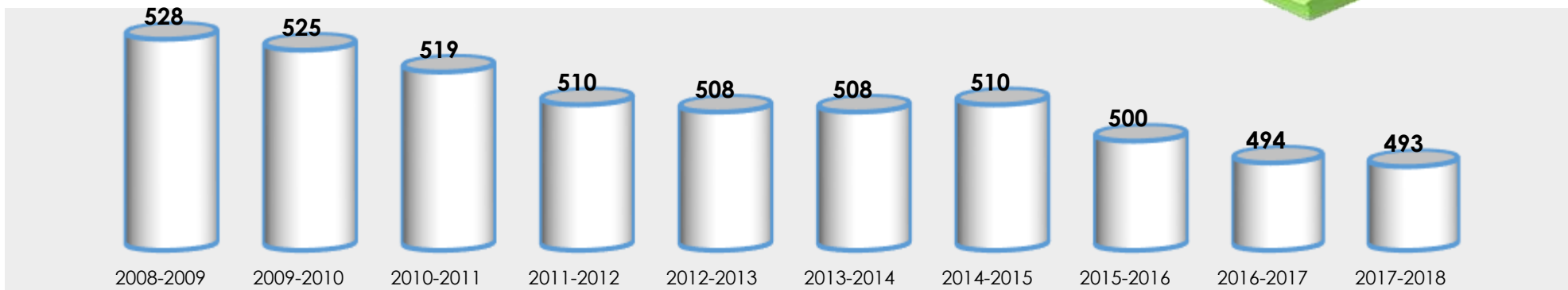
приватних – **55**,
учнів – **8345**



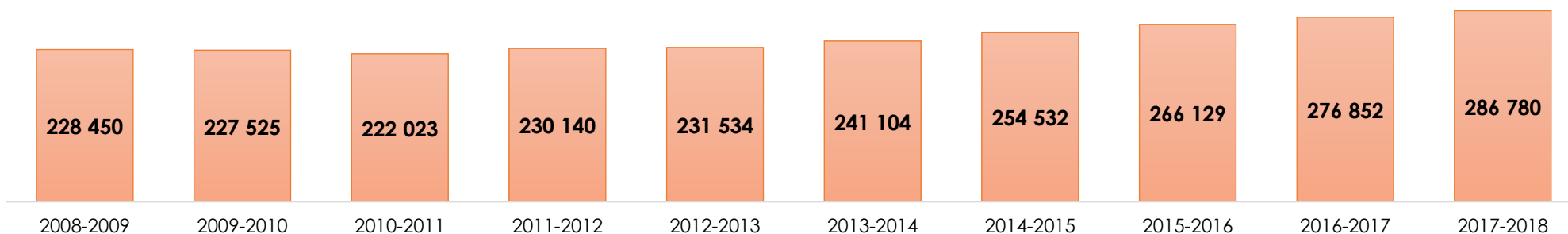
усього – 22,9 тис.

У 2017-2018 навчальному році порівняно з 2016-2017 **кількість учнів збільшилася на 9928**

Кількість закладів загальної середньої освіти усіх форм власності за роками



Кількість учнів у закладах загальної середньої освіти усіх форм власності за роками



За десять навчальних років (2008-2009 та 2017-2018) кількість учнів зросла на 58 330, а кількість закладів загальної середньої освіти зменшилась на 35.

Мережа закладів загальної середньої освіти всіх форм власності за районами (за інформацією ДОНМС)

№	район	навчальні роки						
		2011-2012	2012-2013	2013-2014	2014-2015	2015-2016	2016-2017	2017-1018
1	Голосіївський	42	42	43	44	45	45	45
2	Дарницький	51	51	50	50	43	43	45
3	Деснянський	64	64	63	63	61	60	58
4	Дніпровський	63	62	61	62	60	58	59
5	Оболонський	51	51	52	52	53	53	53
6	Печерський	27	27	29	30	30	30	31
7	Подільський	43	42	40	40	39	39	38
8	Святошинський	57	57	56	56	56	56	57
9	Солом'янський	60	59	59	58	57	57	54
10	Шевченківський	52	53	53	53	54	51	51
	заклади міського підпорядкування	0	0	2	2	2	2	2
	усього:	510	508	508	510	500	494	493

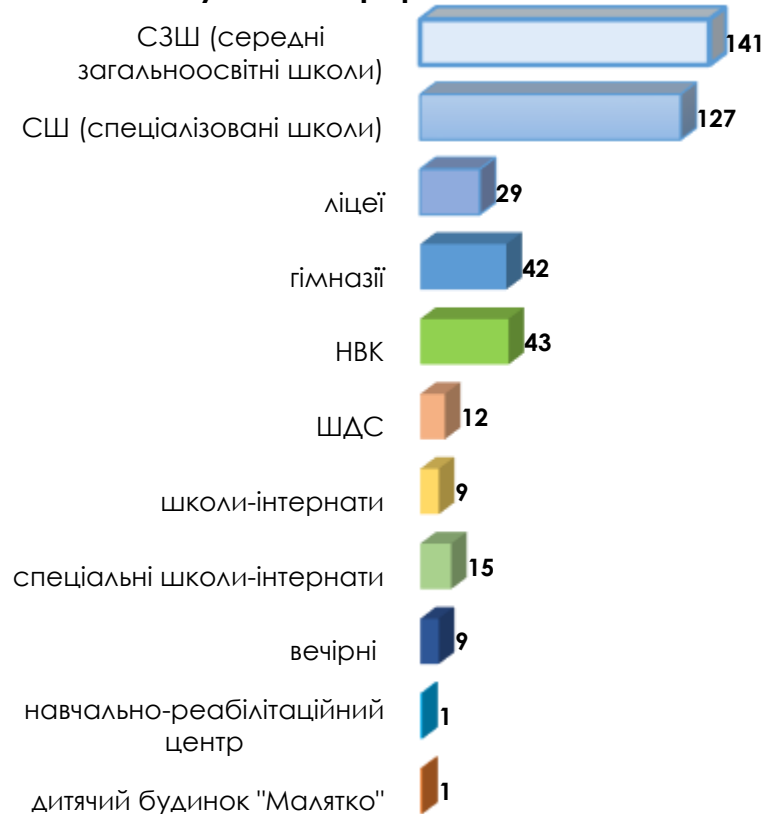
Мережа закладів загальної середньої освіти у 2017-2018 навчальному році за районами (згідно з форми звітності № 76-РВК)

№	район	усього ЗЗСО	з них:		
			комунальні	приватні	відомчі
1	Голосіївський	45	37	7	1
2	Дарницький	45	41	4	0
3	Деснянський	58	54	4	1
4	Дніпровський	59	55	4	0
5	Оболонський	53	44	8	1
6	Печерський	31	25	4	2
7	Подільський	38	37	2	0
8	Святошинський	57	47	10	0
9	Солом'янський	54	51	6	1
10	Шевченківський	51	42	6	3
	заклади міського підпорядкування	2	2	-	-
усього ЗЗСО		493	429	55	9

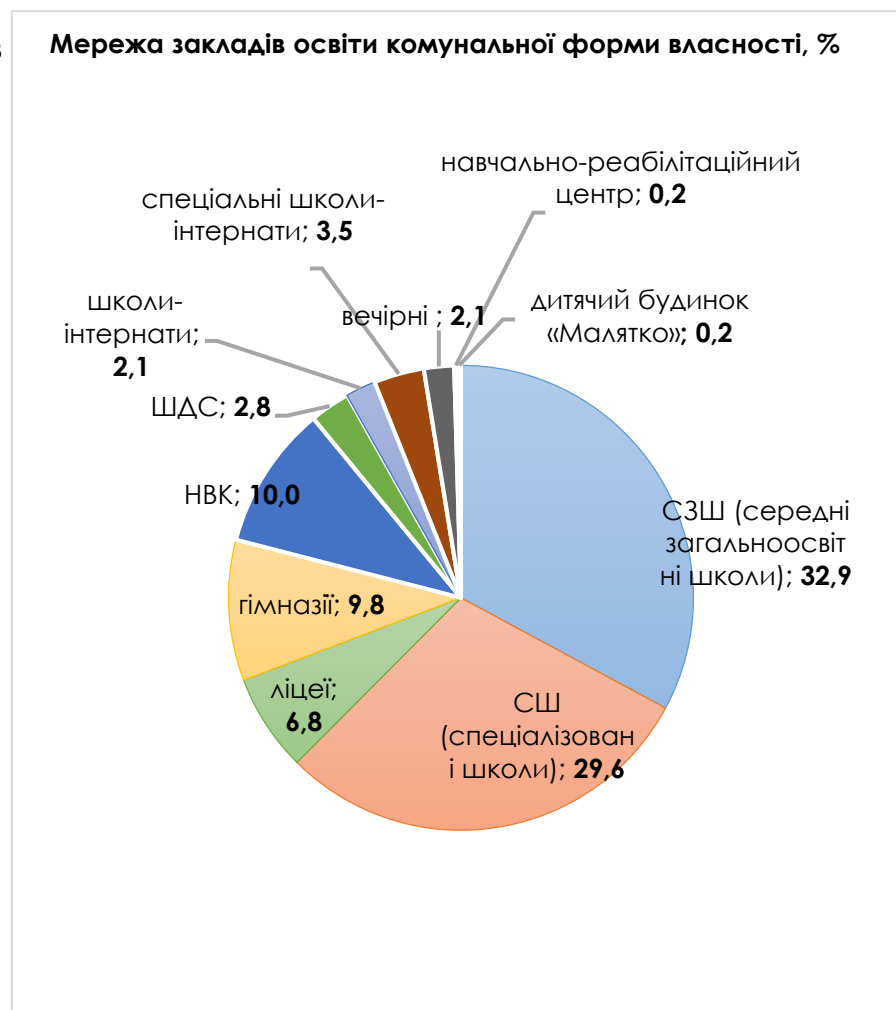
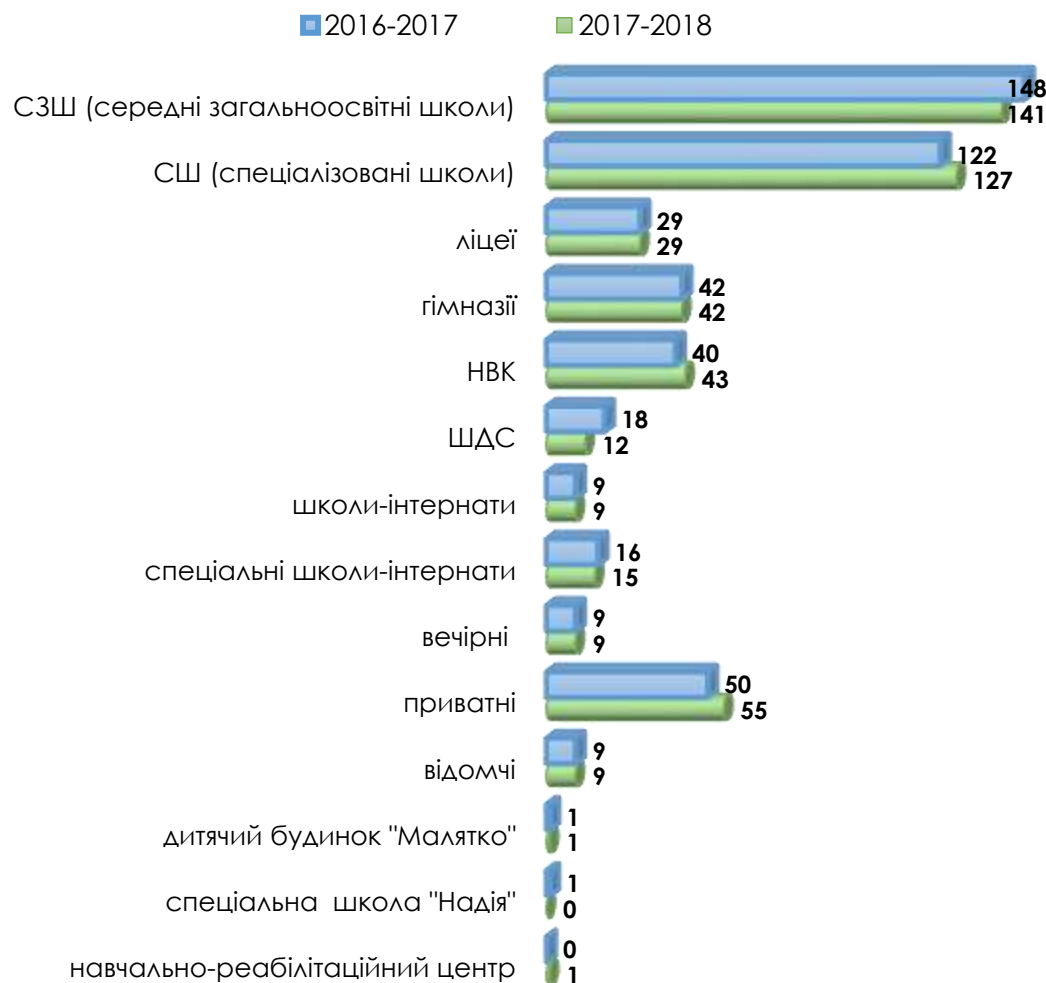
Кількість закладів освіти за формою власності по навчальних роках



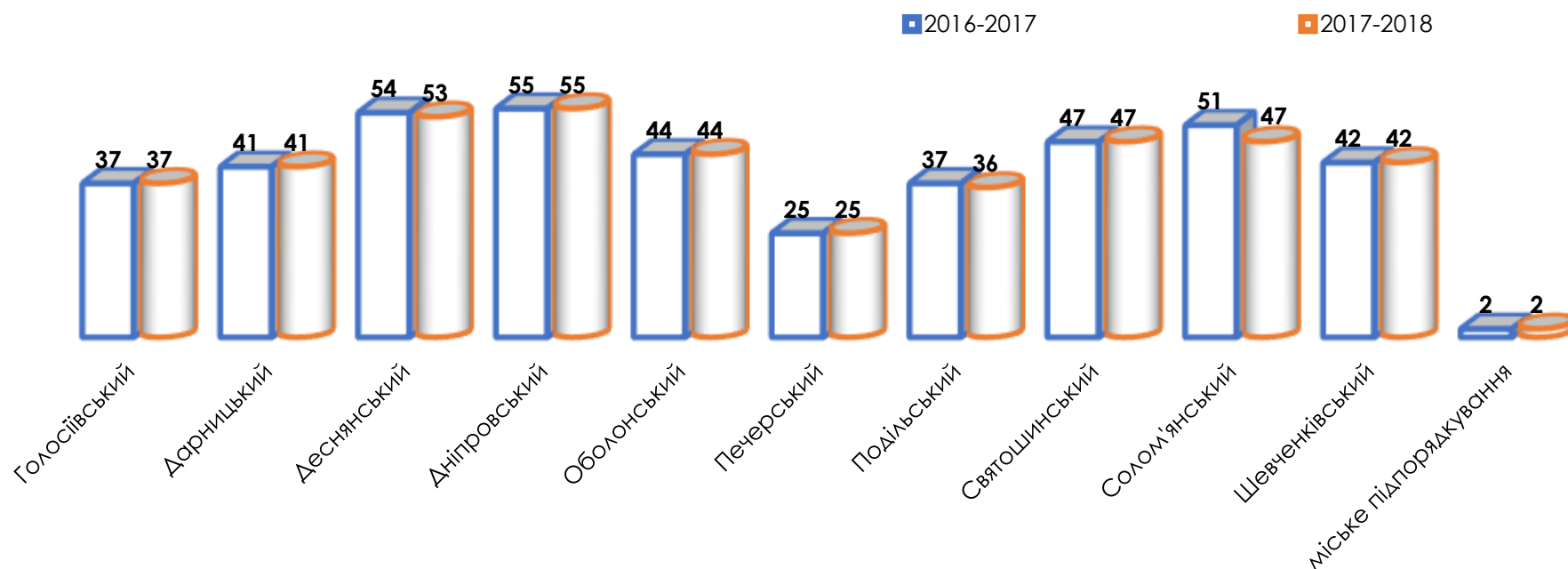
Мережа закладів освіти міста Києва комунальної форми власності



Мережа закладів загальної середньої освіти (ЗЗСО) комунальної форми власності за навчальними роками (згідно з форми звітності № 76-РВК)



Кількість закладів загальної середньої освіти (ЗЗСО) комунальної форми власності за районами по навчальних роках



Зміна загальної кількості закладів загальної середньої освіти міста Києва у 2017-2018 навчальному році

Дарницький район

- **реорганізовано 1** заклад у заклад дошкільної освіти (школа-дитячий садок «Перевесло»)
- **відкрито** новий навчальний заклад (початкова школа № 333)

Деснянський район

- **реорганізовано 1** заклад у заклад дошкільної освіти (школа-дитячий садок «Діамант»)

Подільський район

- **реорганізовано 1** заклад у заклад дошкільної освіти (школа-дитячий садок «Паросток»)

Солом'янський район

- **реорганізовано 3** заклади в заклади дошкільної освіти (школа-дитячий садок «Палітра», «Радість», «Ясочка»)
- **реорганізовано** спеціальний інтернат № 2 шляхом приєднання до школи «Надія»

Мережа ліцеїв та гімназій, НВК, ШДС комунальної форми власності міста Києва у 2017-2018 навчальному році за районами (згідно з форми звітності № 76-РВК)

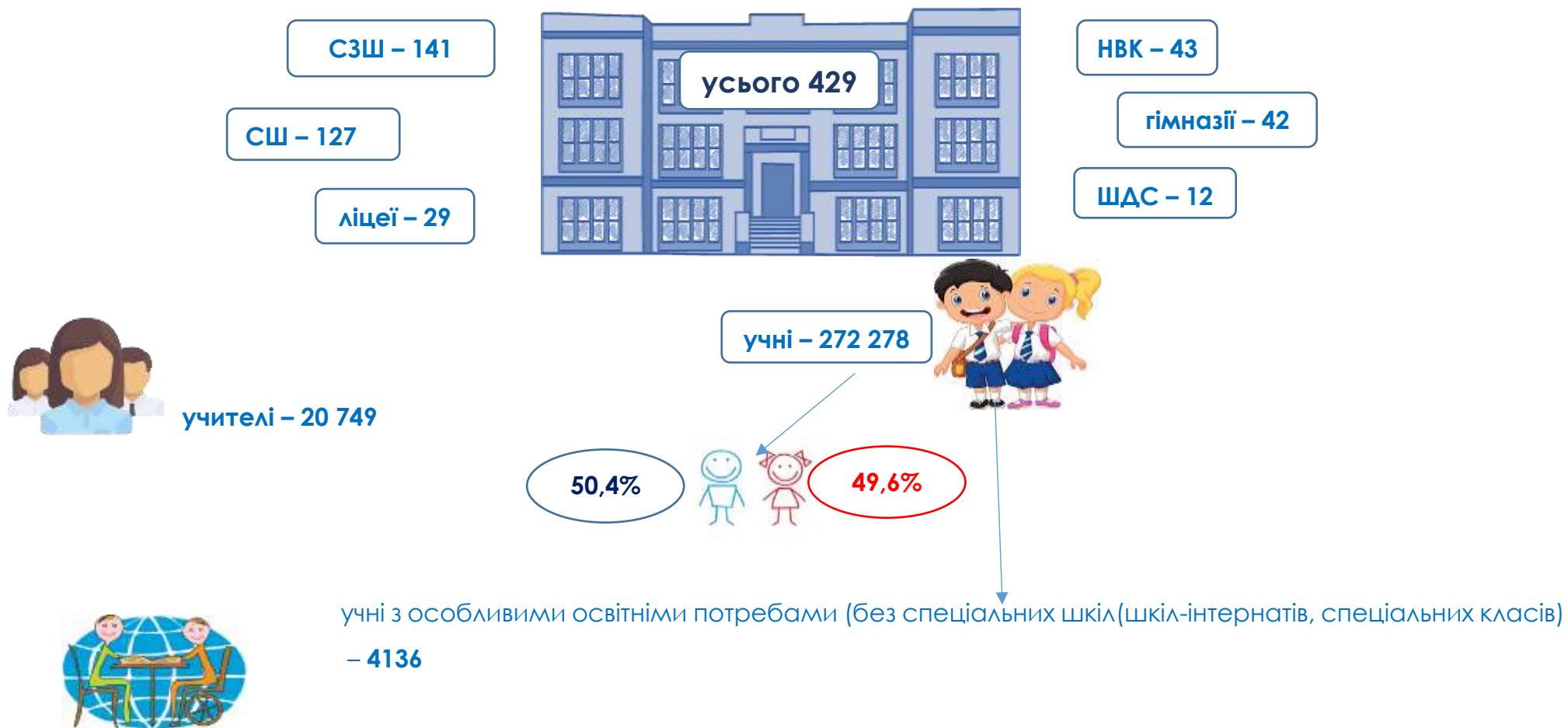
район		усього ЗЗСО	з них:			
			ліцеї	гімназії	НВК	ШДС
1	Голосіївський	37	4	3	3	0
2	Дарницький	41	3	11	0	2
3	Деснянський	53	1	3	9	0
4	Дніпровський	55	3	2	11	0
5	Оболонський	44	0	0	9	1
6	Печерський	25	6	6	0	0
7	Подільський	36	2	5	0	5
8	Святошинський	47	1	4	7	1
9	Солом'янський	47	6	4	1	3
10	Шевченківський	42	3	4	3	0
	заклади міського підпорядкування	2	0	0	0	0
	усього:	429	29	42	43	12

У 2017-2018 навчальному році порівняно з 2016-2017 рокам стало:

НВК на 3 заклади більше;

ШДС на 6 закладів менше.

Заклади загальної середньої освіти (ЗЗСО) міста Києва (комунальної форми власності)




(згідно з форми звітності № 76-РВК)

Кількість закладів загальної середньої освіти (ЗЗСО) та учнів у них у 2017-2018 навчальному році за районами
(комунальна форма власності) (згідно з форми звітності № 76-РВК)

район	усього ЗЗСО	кількість учнів
Голосіївський	37	20 511
Дарницький	41	40 676
Деснянський	53	34 033
Дніпровський	55	33 759
Оболонський	44	28 629
Печерський	25	14 054
Подільський	36	18 863
Святошинський	47	32 408
Солом'янський	47	26 664
Шевченківський	42	21 996
міське (регіональне) підпорядкування	2	685
по місту	429	272 278



Кількість учнів у 2017-2018 навчальному році за районами, %



Кількість учнів, порівняно з 2016-2017, у 2017-2018 навчальному році збільшилася на **8486**.

Найбільша кількість **закладів** загальної середньої освіти (ЗЗСО) у Дніпровському районі (**55**).

Найбільша кількість **учнів** у Дарницькому районі (**40 676**).

Найменша кількість **закладів** ЗСО (**25**) та **учнів у них** (**14 054**) у Печерському районі.

Розподіл кількості 1-х класів та учнів у них за районами (крім закладів спеціальної освіти) (згідно з форми звітності № 76-РВК)

район		1-й клас				
		класи		учні		середня наповнюваність класу
		к-ість	%	к-ість	%	
1	Голосіївський	83	7,9	2340	7,7	28,2
2	Дарницький	144	13,7	4767	15,8	33,1
3	Деснянський	133	12,7	3823	12,6	28,7
4	Дніпровський	133	12,7	3740	12,4	28,1
5	Оболонський	117	11,1	3119	10,3	26,7
6	Печерський	55	5,2	1426	4,7	25,9
7	Подільський	77	7,3	2160	7,1	28,0
8	Святошинський	127	12,1	3783	12,5	29,8
9	Солом'янський	97	9,2	2867	9,5	29,6
10	Шевченківський	84	8,0	2206	7,3	26,3
по місту:		1050		30 248		28,8

Учні 1-х класів – **11,1 %**
від загальної кількості учнів

Кількість першокласників, що мають
повних років на 01.09.2017 рік:

5 років – 17

6 років – 20 790

7 років – 8505

8 років – 146

Не відвідували заклади дошкільної
освіти **3840 першокласників.**



Прогнозована кількість першокласників у 2018-2019 навчальному році, за даними
РУО, – **32646** учнів. Це на **2398** учнів більше ніж у 2017-2018 навчальному році.

Потенційними учнями перших класів у 2018-2019 навчальному році є діти, народжені
у 2012 році (**33887**), їм у 2018 році виповнюється 6-ть років.

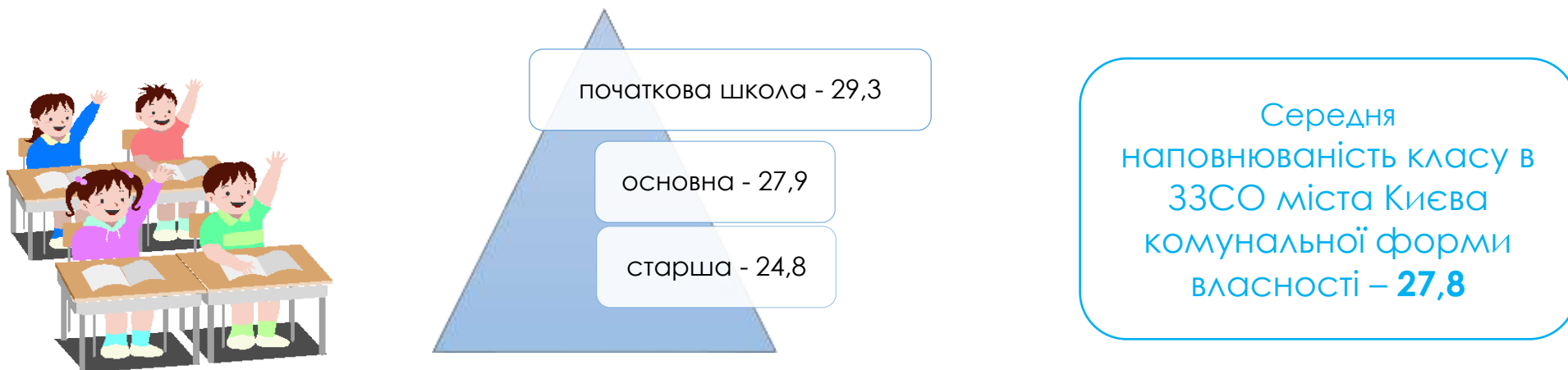
Наповнюваність класів за навчальними роками у районах (комунальна форма власності), крім закладів спеціальної освіти та інтернатів (згідно форми звітності № ЗНЗ-1)

№	район	2007-2008	2008-2009	2009-2010	2010-2011	2011-2012	2012-2013	2013-2014	2014-2015	2015-2016	2016-2017	2017-2018
1	Голосіївський	24,9	25,3	24,7	25,3	24,5	24,6	25,2	26,4	26,7	27,2	27,4
2	Дарницький	26,4	26,1	26,8	27,3	27,2	27,0	27,5	29,2	29,7	30,4	30,9
3	Деснянський	23	25,5	24,5	25,3	25,5	25,7	26,2	26,7	27,3	27,4	27,7
4	Дніпровський	25,3	24,5	25,0	24,8	24,6	24,6	25,3	26,9	27,5	27,9	27,9
5	Оболонський	23,6	23,6	24,0	24,0	24,0	24,0	24,9	26,1	26,5	26,1	27,1
6	Печерський	25,3	24,6	25,1	24,5	24,2	23,9	24,3	25,3	25,6	25,8	25,8
7	Подільський	23,8	23,2	23,6	24,2	24,0	23,9	24,4	25,0	25,9	25,8	26,5
8	Святошинський	26	25,8	26,0	25,6	25,8	26,1	26,3	27,2	27,7	28,1	28,4
9	Солом'янський	23	23,5	24,2	24,6	24,8	24,9	25,6	26,4	27,0	27,1	27,6
10	Шевченківський	23,9	23,6	23,5	23,2	23,6	23,5	24,1	25,2	25,5	25,5	25,6
середній показник наповнюваності по місту		24,5	24,4	24,8	24,9	25,0	25,0	25,6	26,8	27,5	27,6	27,8

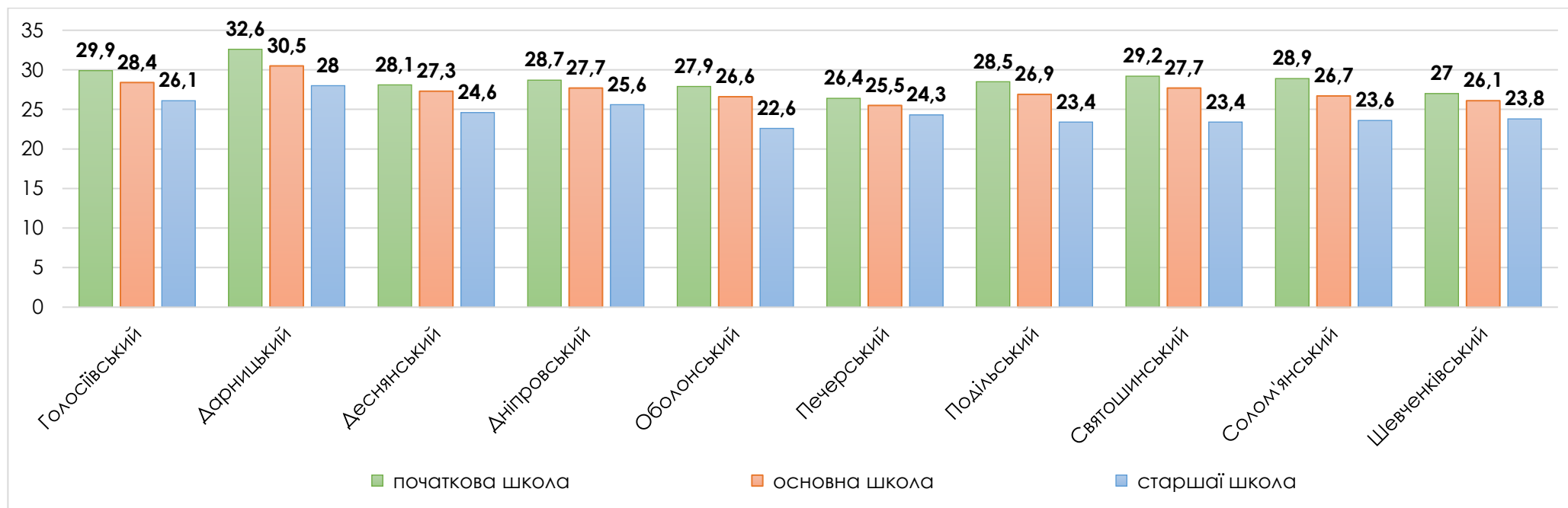
Середня наповнюваність класів за навчальними роками у районах (комунальна форма власності) (згідно з форми звітності № ЗНЗ-1)



Середній показник наповнюваності класу в ЗЗСО міста Києва комунальної форми власності за ступенями

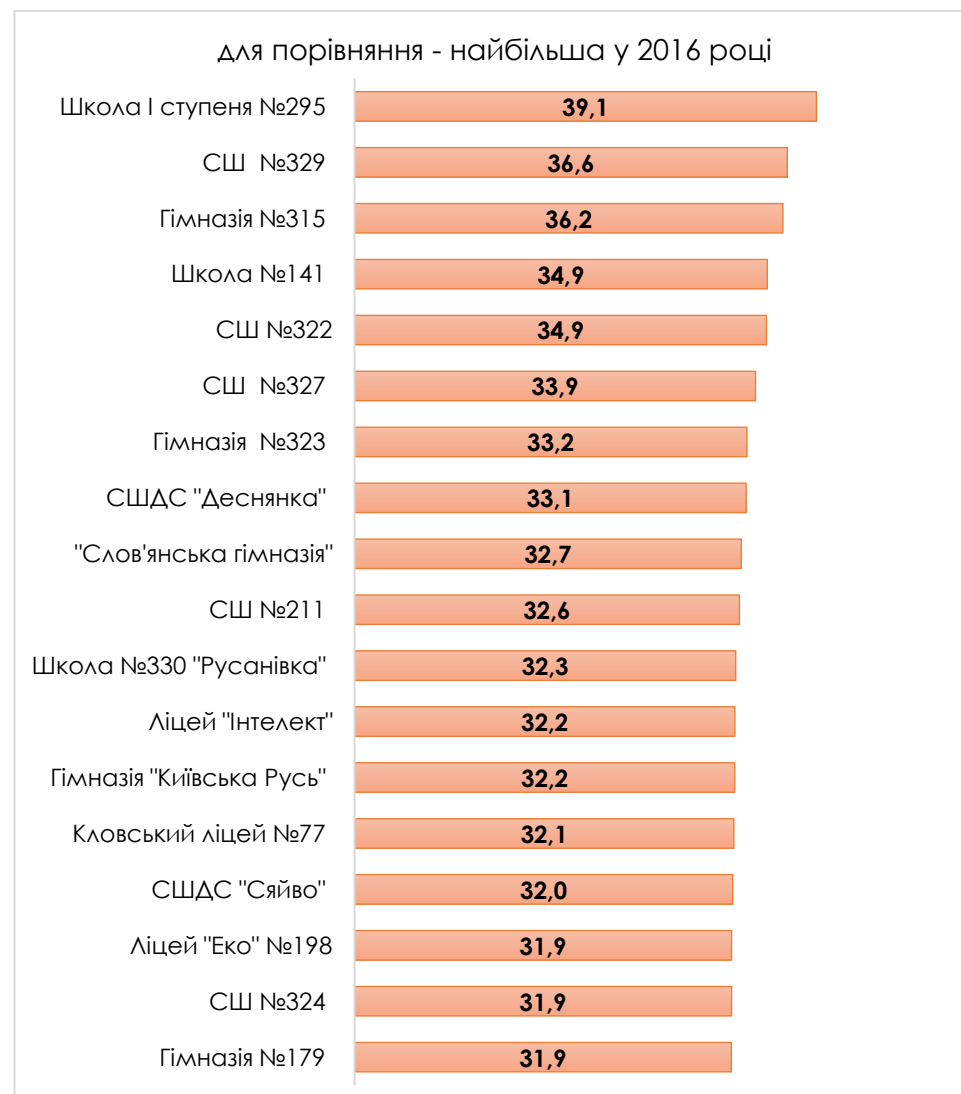


Середня наповнюваність класів закладів загальної середньої освіти по районах (комунальної форми власності), крім закладів спеціальної освіти (згідно з форми звітності № ЗНЗ-1)



Заклади загальної середньої освіти з найбільшою середньою наповнюваністю класів (комунальної форми власності) (ф. звіт. № ЗНЗ-1)

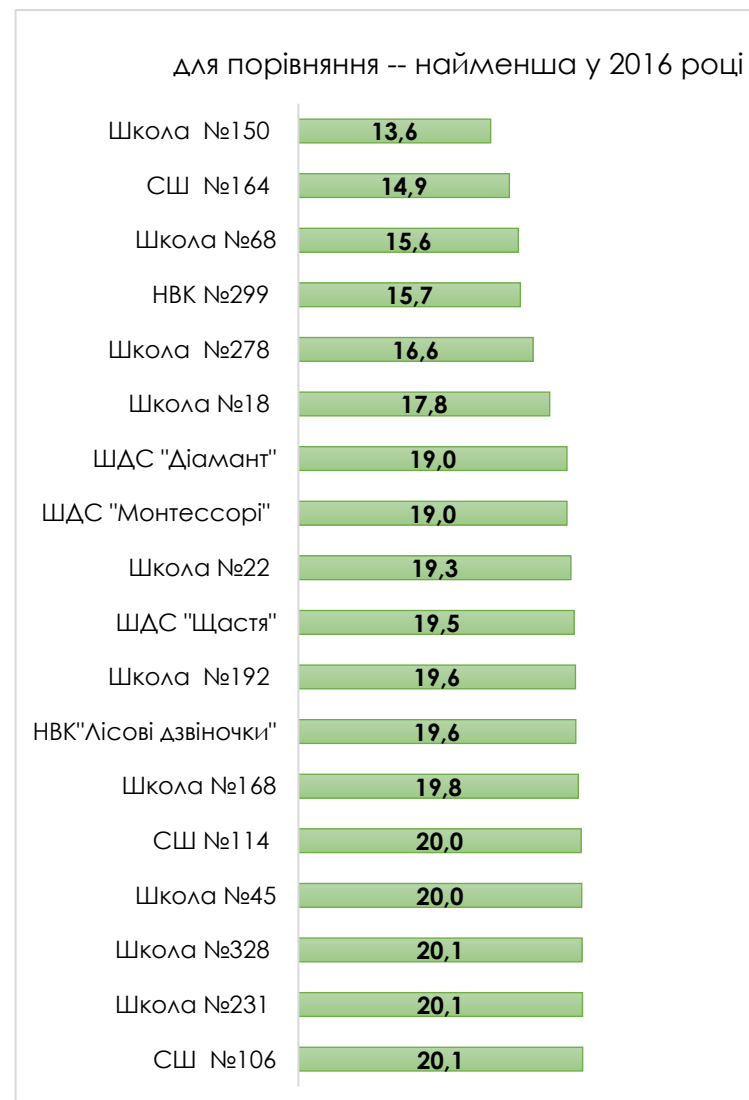
заклад	район	наповнюваність класу
СЗШ I ступеня № 295	Дарницький	40,1
СШ № 329 «Логос» ім. Георгія Гонгадзе	Дарницький	37,2
СШ I ступеня № 327	Дніпровський	36,6
Гімназія № 315	Дарницький	36,6
СЗШ № 141	Дніпровський	35,3
СШ № 322	Деснянський	34,4
СШДС «Деснянка»	Деснянський	34,3
Школа № 309	Дарницький	34,1
Школа № 111 ім. С.А. Ковпака	Дарницький	33,4
Гімназія «Київська Русь»	Дарницький	33,3
Гімназія № 179	Голосіївський	33,2
Гімназія № 323	Дарницький	33,0
СШДС «Сяйво»	Солом'янський	33,0
Гімназія біотехнологій № 177	Солом'янський	32,7
Ліцей «Інтелект»	Дарницький	32,7
НВК № 167	Дніпровський	32,5
Слов'янська гімназія	Дарницький	32,4
Школа I ступеня № 330 «Русанівка»	Дніпровський	32,4
СШ № 274	Дарницький	32,3
Скандинавська гімназія	Дарницький	32,1
ШДС «Родзинка»	Подільський	32,0
СШ № 43 «Грааль»	Солом'янський	32,0
Київська інженерна гімназія	Дарницький	31,9



Заклади загальної середньої освіти з найменшою середньою наповнюваністю класів (комунальної форми власності)

(згідно з форми звітності № ЗНЗ-1)

заклад	район	наповнюваність класу
Навчально-виховний комплекс № 299	Оболонський	15,1
Школа I-III ступенів № 150	Голосіївський	15,5
Середня загальноосвітня школа I-III ступенів № 68	Подільський	17,2
Школа I-III ступенів № 278	Деснянський	17,6
Школа I-III ступенів № 168	Оболонський	18,4
Спеціалізована школа I-III ступенів № 114	Подільський	18,6
Спеціалізована школа II-III ступенів № 325 «Щастя»	Дніпровський	19,0
Школа I-II ступенів № 18	Оболонський	19,4
Школа-дитячий садок «Щастя»	Дніпровський	19,8
Середня загальноосвітня школа № 22	Солом'янський	20,1
Спеціалізована школа I-III ступенів № 106	Шевченківський	20,3
Навчально-виховний комплекс «Славута»	Голосіївський	20,3
Школа Монтесорі I ступеня	Дніпровський	20,3
Навчально-виховний комплекс «Барвінок»	Голосіївський	20,3
Спеціалізована школа-дитячий садок «Кияночка»	Шевченківський	20,5
Школа II-III ступенів № 328	Оболонський	20,7
Школа I-III ступенів № 289	Дарницький	20,9
Середня загальноосвітня школа I -III ступенів № 45	Подільський	21,0
Навчально-виховний комплекс «Лісові дзвіночки»	Деснянський	21,1
Спеціалізована школа I-III ступенів № 91	Шевченківський	21,1



Гімназії міста Києва, розподіл за середньою наповнюваністю класів (згідно з форми звітності № ЗНЗ-1)

заклад	район	кількість учнів	наповнюваність класу
Гімназія № 315	Дарницький	1420	36,6
Гімназія «Київська Русь»	Дарницький	1339	33,3
Гімназія № 179	Голосіївський	1277	33,2
Гімназія міжнародних відносин № 323	Дарницький	1350	33,0
Гімназія біотехнологій № 177	Солом'янський	719	32,7
Слов'янська гімназія	Дарницький	1847	32,4
Скандинавська гімназія	Дарницький	1725	32,1
Київська інженерна гімназія	Дарницький	1335	31,9
Гімназія № 290	Дарницький	1539	31,8
Гімназія «Ерудит»	Солом'янський	494	31,8
Гімназія «Міленіум» № 318	Солом'янський	1204	31,5
Гімназія № 267	Дарницький	978	31,4
Гімназія «Академія»	Святошинський	1120	31,1
Гімназія № 257 "Синьоозерна"	Подільський	1036	30,4
Предславинська гімназія № 56	Печерський	333	30,3
Гімназія «Києво-Могилянський колегіум»	Деснянський	423	30,2
Гімназія № 172 «Нивки»	Шевченківський	827	30,1
Київська гімназія східних мов №1	Святошинський	1158	29,7
Гімназія № 48	Шевченківський	653	29,7
Гімназія «Діалог»	Дарницький	739	29,5
Гімназія № 59 імені О.М. Бойченка	Голосіївський	1113	29,5
Гімназія «Троєщина»	Деснянський	936	29,2
Гімназія № 283	Деснянський	899	28,9

Гімназія № 107 «Введенська»	Подільський	812	28,7
Гімназія № 34 «Либідь» ім. Віктора Максименка	Подільський	1279	28,4
Гімназія № 261	Дарницький	840	28,3
Гімназія № 136	Дніпровський	559	28,1
Київська гімназія № 287	Святошинський	888	27,6
Гімназія № 153 ім. О.С. Пушкіна	Шевченківський	600	27,3
Гімназія № 178	Солом'янський	1112	27,2
Гімназія № 19 «Межигірська»	Подільський	619	27,2
Медична гімназія № 33	Голосіївський	320	27,1
Гімназія № 191 ім. П.Г. Тичини	Дніпровський	696	26,6
Гімназія № 117 ім. Лесі Українки	Печерський	554	26,5
Романо-германська гімназія № 123	Подільський	693	26,2
Гімназія № 237	Дарницький	828	26,0
Гімназія № 32 «Успіх»	Печерський	635	24,3
Гімназія Національного педагогічного університету імені М.П. Драгоманова	Шевченківський	332	23,7
Гімназія № 109 ім. Т.Г. Шевченка	Печерський	720	23,5
Київська гімназія № 154	Святошинський	604	23,5
Гімназія «Консул» № 86	Печерський	483	23,2
Печерська гімназія № 75	Печерський	379	21,7



Ліцеї міста Києва, розподіл за середньою наповнюваністю класу (згідно з форми звітності № ЗНЗ-1)

Заклад	район	кількість учнів	наповнюваність класу
Ліцей «Інтелект»	Дарницький	1013	32,7
Ліцей «Голосіївський» № 241	Голосіївський	1368	31,5
Ліцей «Еко» № 198	Святошинський	1331	31,4
Кловський ліцей № 77	Печерський	679	30,9
Технічний ліцей	Дніпровський	544	30,4
Києво-Печерський ліцей № 171 «Лідер»	Печерський	1138	30,1
Ліцей № 208	Дніпровський	658	29,8
Русанівський ліцей	Дніпровський	203	29,8
Ліцей № 227 імені М.М. Громова	Голосіївський	960	29,7
Ліцей «Наукова зміна»	Дарницький	1082	29,7
Ліцей № 303 суспільно-природничого профілю	Дарницький	1355	29,5
Ліцей № 100 «Поділ»	Подільський	1272	29,5
Природничо-науковий ліцей №145	Печерський	402	29,2
Ліцей № 144 ім. Г. Ващенко	Солом'янський	929	29,0
Ліцей «Універсум»	Шевченківський	288	28,9
Економіко-правовий ліцей	Деснянський	248	28,4
Технічний ліцей Національного технічного університету України «Київський політехнічний інститут»	Солом'янський	705	28,4
Український гуманітарний ліцей Київського національного університету імені Тараса Шевченка	Печерський	331	27,6
Ліцей № 142	Солом'янський	534	26,8
Ліцей міжнародних відносин № 51	Печерський	810	26,3
Технічний ліцей	Шевченківський	365	26,1
Фінансовий ліцей	Подільський	277	25,9

Український медичний ліцей Національного медичного університету імені О.О. Богомольця	Шевченківський	282	25,7
Авіакосмічний ліцей ім. І.Сікорського НАУ	Солом'янський	385	25,6
Ліцей-інтернат № 23 «Кадетський корпус» з посиленою військово-фізичною підготовкою	Шевченківський	713	25,1
Еколого-природничий ліцей № 116	Голосіївський	259	24,7
Політехнічний ліцей Національного технічного університету України «КПІ»	Солом'янський	725	24,1
Ліцей «Престиж»	Солом'янський	257	22,7
Ліцей податкової та рекламної справи № 21	Голосіївський	285	22,3
Ліцей інформаційних технологій № 79	Печерський	392	21,5

Розподіл спеціалізованих шкіл міста Києва за середньою наповнюваністю класу (згідно з форми звітності № ЗНЗ-1)

Заклад	район	кількість учнів	наповнюваність класу
Спеціалізована загальноосвітня школа І-ІІІ ступенів з поглибленим вивченням іноземних мов № 329 «Логос» імені Георгія Гонгадзе	Дарницький	2284	37,2
Спеціалізована школа І ступеня № 327 з поглибленим вивченням іноземних мов	Дніпровський	399	36,6
Спеціалізована середня загальноосвітня школа № 322	Деснянський	413	34,4
Спеціалізована загальноосвітня школа І-ІІІ ступенів № 274 з поглибленим вивченням іноземної мови	Дарницький	844	32,3
Спеціалізована школа № 43 з поглибленим вивченням предметів суспільно-гуманітарного циклу «Грааль»	Солом'янський	1255	32,0
Спеціалізована школа № 211	Оболонський	923	31,8
Спеціалізована школа № 196	Святошинський	1094	31,6

Спеціалізована середня загальноосвітня школа I ступеня № 312 з поглибленим вивченням іноземної мови	Деснянський	374	31,2
Спеціалізована загальноосвітня школа I-III ступенів № 314 з поглибленим вивченням іноземної мови	Дарницький	1411	31,0
Спеціалізована школа № 76 імені Олеса Гончара	Святошинський	1089	31,0
Спеціалізована школа № 115 ім. І. Огієнка	Солом'янський	1017	30,8
Спеціалізована школа № 40	Святошинський	972	30,7
Спеціалізована школа № 254	Святошинський	1177	30,7
Спеціалізована школа № 200	Святошинський	1294	30,6
Спеціалізована загальноосвітня школа № 291 з поглибленим вивченням іноземної мови	Дарницький	1203	30,3
Спеціалізована школа I-III ступенів з поглибленим вивченням іноземних мов № 112 імені Т. Шевченка	Голосіївський	667	30,3
Спеціалізована школа I-III ступенів № 31 з поглибленим вивченням предметів природничо-математичного циклу	Дніпровський	909	30,3
Спеціалізована школа I-III ступенів № 125 з поглибленим вивченням англійської мови	Дніпровський	635	30,2
Спеціалізована школа № 131	Святошинський	845	30,2
Спеціалізована школа № 89	Печерський	1202	30,0
Спеціалізована школа I-III ступенів з поглибленим вивченням англійської мови № 85	Голосіївський	653	30,0
Спеціалізована школа I-III ступенів № 246 з поглибленим вивченням англійської мови	Дніпровський	1224	30,0
Спеціалізована школа I-III ступенів № 129 з поглибленим вивченням англійської мови	Дніпровський	930	29,9
Спеціалізована школа I-III ступенів № 320 з поглибленим вивченням української мови	Деснянський	1091	29,9
Спеціалізована загальноосвітня школа I-III ступенів № 296 з поглибленим вивченням іноземної мови	Дарницький	1447	29,5

Спеціалізована загальноосвітня школа I-III ступенів з поглибленим вивченням предметів художньо-естетичного циклу № 302	Дарницький	1002	29,5
Спеціалізована школа I-III ступенів № 98 з поглибленим вивченням англійської мови	Дніпровський	1239	29,4
Спеціалізована школа № 216	Оболонський	754	29,4
Спеціалізована школа I ступеня № 324	Солом'янський	584	29,2
Спеціалізована загальноосвітня школа I-III ступенів № 316 з поглибленим вивченням української мови	Дарницький	1118	29,2
Спеціалізована школа I-III ступенів № 250 з поглибленим вивченням математики	Деснянський	898	29,1
Спеціалізована загальноосвітня школа I-III ступенів № 305 з поглибленим вивченням іноземної мови	Дарницький	1032	29,0
Спеціалізована школа № 7 імені М.Т. Рильського	Солом'янський	665	28,9
Спеціалізована школа I-III ступенів з поглибленим вивченням предметів природничо-математичного циклу № 255	Дарницький	827	28,8
Спеціалізована школа I ступеня № 244 з поглибленим вивченням англійської мови з 1 класу	Оболонський	339	28,8
Спеціалізована школа № 64	Солом'янський	871	28,8
Спеціалізована школа I-III ступенів № 307 з поглибленим вивченням природничих наук	Деснянський	1109	28,7
Спеціалізована школа № 16	Оболонський	764	28,5
Спеціалізована школа I-III ступенів № 234 з поглибленим вивченням економіки і права	Дніпровський	1053	28,3
Спеціалізована школа I-III ступенів № 277 з поглибленим вивченням англійської мови	Деснянський	1045	28,2
Спеціалізована школа I-III ступенів № 148 імені Івана Багряного з поглибленим вивченням української мови та літератури	Дніпровський	667	28,2
Спеціалізована школа № 194 «Перспектива»	Оболонський	1036	28,2
Спеціалізована школа № 304	Святошинський	1227	28,1

Спеціалізована школа № 14 імені українського професора Грушевського Сергія Федоровича	Оболонський	880	28,0
Спеціалізована школа I-III ступенів № 251 імені Хо Ши Міна з поглибленим вивченням англійської мови	Деснянський	781	27,9
Спеціалізована школа I-III ступенів № 53 з поглибленим вивченням німецької мови	Шевченківський	516	27,9
Спеціалізована школа I-III ступенів № 15 з поглибленим вивченням англійської мови	Голосіївський	947	27,9
Спеціалізована школа I-III ступенів № 23 з поглибленим вивченням англійської мови	Деснянський	612	27,8
Спеціалізована школа № 317	Святошинський	1017	27,8
Спеціалізована школа I-III ступенів № 57 з поглибленим вивченням англійської мови	Шевченківський	668	27,8
Спеціалізована школа I-III ступенів № 269 з поглибленим вивченням французької мови	Голосіївський	1079	27,7
Спеціалізована загальноосвітня школа I-III ступенів №105 з поглибленим вивченням предметів суспільно-гуманітарного циклу	Дарницький	930	27,6
Спеціалізована школа № 214	Оболонський	1077	27,6
Спеціалізована школа № 52 з поглибленим вивченням інформаційних технологій	Солом'янський	914	27,6
Спеціалізована школа I-III ступенів № 155 з поглибленим вивченням англійської мови	Шевченківський	601	27,3
Спеціалізована школа № 298	Оболонський	613	27,3
Спеціалізована школа № 197 ім. Дмитра Луценка	Святошинський	1109	27,3
Спеціалізована школа № 185 ім. Володимира Вернадського	Святошинський	1123	27,3
Спеціалізована школа I-III ступенів № 265 з поглибленим вивченням предметів художньо-естетичного циклу	Дніпровський	538	27,2
Спеціалізована школа I-III ступенів № 207 з поглибленим вивченням англійської мови	Деснянський	637	27,2

Спеціалізована школа № 173	Солом'янський	956	27,1
Спеціалізована школа I-III ступенів № 264 з поглибленим вивченням англійської мови Деснянського району міста Києва	Деснянський	1007	27,1
Спеціалізована школа I-III ступенів № 3 з поглибленим вивченням інформаційних технологій	Подільський	1261	27,1
Спеціалізована школа I-III ступенів № 220 з поглибленим вивченням іноземних мов	Голосіївський	881	27,1
Спеціалізована школа I-III ступенів № 202 з поглибленим вивченням природничо-математичних наук	Деснянський	659	27,0
Спеціалізована загальноосвітня школа I-III ступенів з поглибленим вивченням української мови та літератури № 127	Дарницький	843	27,0
Спеціалізована школа I-III ступенів № 189 з поглибленим вивченням англійської та німецької мов	Деснянський	733	27,0
Спеціалізована школа I-III ступенів з поглибленим вивченням англійської та італійської мов № 130 імені Данте Аліг'єрі міста Києва	Голосіївський	824	27,0
Спеціалізована школа I-III ступенів № 301 імені Ярослава Мудрого з поглибленим вивченням англійської мови	Деснянський	758	27,0
Спеціалізована школа I-III ступенів № 247 з поглибленим вивченням іноземних мов	Деснянський	802	26,9
Спеціалізована школа I-III ступенів № 92 з поглибленим вивченням англійської мови імені Івана Франка	Голосіївський	590	26,8
Спеціалізована школа I-III ступенів № 49 з поглибленим вивченням французької мови	Шевченківський	587	26,7
Спеціалізована школа I-III ступенів № 135 з поглибленим вивченням англійської мови	Шевченківський	558	26,7
Спеціалізована школа I-III ступенів з поглибленим вивченням української мови та літератури № 260	Голосіївський	777	26,6
Спеціалізована школа № 88 з поглибленим вивченням російської мови	Печерський	637	26,6
Спеціалізована школа № № 272 (Український колеж імені В.О. Сухомлинського)	Дніпровський	960	26,6

Спеціалізована школа I-III ступенів № 97 імені О. Теліги з поглибленим вивченням англійської мови	Шевченківський	634	26,5
Спеціалізована школа № 239	Оболонський	799	26,5
Спеціалізована школа № 47 ім. А.С. Макаренка з поглибленим вивченням іноземних мов	Печерський	797	26,3
Спеціалізована школа I-III ступенів № 102 з поглибленим вивченням англійської мови	Шевченківський	609	26,3
Спеціалізована школа I-III ступенів № 313 з поглибленим вивченням інформаційних технологій	Деснянський	789	26,3
Спеціалізована школа I-III ступенів № 120 з поглибленим вивченням предметів природничо-математичного циклу	Дніпровський	770	26,2
Спеціалізована школа № 252 імені Василя Симоненка	Оболонський	882	25,9
Спеціалізована школа № 149	Солом'янський	713	25,9
Спеціалізована школа № 187 з поглибленим вивченням української та англійської мов	Солом'янський	796	25,9
Спеціалізована школа № 193	Подільський	932	29,8
Спеціалізована школа I-III ступенів № 61 з поглибленим вивченням інформаційних технологій	Шевченківський	549	25,7
Спеціалізована школа № 96 з поглибленим вивченням російської мови	Святошинський	559	25,4
Спеціалізована школа I-III ступенів № 137 з поглибленим вивченням англійської мови	Дніпровський	625	25,3
Спеціалізована школа I-III ступенів № 271 з поглибленим вивченням інформаційних технологій	Подільський	559	25,2
Спеціалізована школа I-III ступенів № 113 технологічного та спортивного профілю навчання	Дарницький	447	25,1
Спеціалізована школа I-III ступенів № 82 ім. Т.Г. Шевченка з поглибленим вивченням англійської мови	Шевченківський	748	25,1
Спеціалізована школа I-III ступенів № 188 з поглибленим вивченням російської мови	Дніпровський	460	25,0

Спеціалізована школа I-III ступенів № 152 з поглибленим вивченням англійської мови	Деснянський	629	24,9
Спеціалізована школа I-III ступенів № 24 ім. О. Білаша з поглибленим вивченням іноземних мов	Шевченківський	737	24,9
Спеціалізована школа № 210	Оболонський	561	24,9
Спеціалізована школа I-III ступенів № 17 з поглибленим вивченням математики	Подільський	622	24,8
Спеціалізована школа I-III ступенів № 28 з поглибленим вивченням англійської мови	Шевченківський	448	24,7
Спеціалізована школа № 71	Солом'янський	831	24,6
Спеціалізована школа II-III ступенів № 159 з поглибленим вивченням англійської мови	Солом'янський	591	24,5
Спеціалізована школа № 80	Печерський	531	24,5
Спеціалізована школа I-III ступенів № 2 ім. Д. Карбишева з поглибленим вивченням предметів природничого циклу	Подільський	488	24,5
Спеціалізована школа I-III ступенів № 65 з поглибленим вивченням іноземних мов	Дніпровський	471	24,1
Спеціалізована школа I-III ступенів № 139 з поглибленим вивченням математики	Шевченківський	487	24,0
Спеціалізована школа I-III ступенів № 73 з поглибленим вивченням української мови, літератури та українознавства	Шевченківський	432	24,0
Спеціалізована школа I-III ступенів № 124 з поглибленим вивченням інформаційних технологій	Подільський	620	23,9
Спеціалізована школа I-III ступенів № 44 з поглибленим вивченням англійської мови	Голосіївський	232	23,8
Спеціалізована авіаційно-технологічна школа № 203	Святошинський	447	23,7
Спеціалізована школа № 181 ім. Івана Кудрі	Печерський	500	23,6
Спеціалізована школа I-III ступенів з поглибленим вивченням англійської мови № 165	Голосіївський	276	23,4

Спеціалізована школа I-III ступенів № 41 ім. З.К. Слюсаренка з поглибленим вивченням англійської мови	Шевченківський	437	23,3
Спеціалізована школа I-III ступенів з поглибленим вивченням української мови та літератури № 273	Голосіївський	424	22,8
Спеціалізована школа I-III ступенів № 138 з поглибленим вивченням предметів природничого циклу	Шевченківський	369	22,6
Спеціалізована школа I-III ступенів № 118 «Всесвіт» з поглибленим вивченням європейських мов	Подільський	344	22,5
Спеціалізована школа № 94 «Еллада»	Печерський	344	22,3
Спеціалізована школа I-III ступенів з поглибленим вивченням французької мови № 110 імені К. Гапоненка	Голосіївський	421	22,2
Спеціалізована школа I-III ступенів з поглибленим вивченням української мови та літератури № 87 імені О.П. Довженка	Голосіївський	319	21,6
Спеціалізована школа I-III ступенів № 91 з поглибленим вивченням інформатики	Шевченківський	429	21,1
Спеціалізована школа I-III ступенів № 106 з поглибленим вивченням англійської мови	Шевченківський	601	20,3
Спеціалізована школа II-III ступеня № 325 «Щастя»	Дніпровський	133	19,0
Спеціалізована школа I-III ступенів № 114 з поглибленим вивченням англійської мови	Подільський	186	18,6

Загальноосвітній навчальний заклад I-III ступенів "Спеціалізована школа № 193 з поглибленим вивченням української мови і літератури" Подільського району м. Києва у формі звітності № ЗНЗ-1 віднесена до середньої загальноосвітньої школи



Розподіл шкіл за наповнюваністю класів (згідно з форми звітності № ЗНЗ-1)

Заклад	район	кількість учнів	наповнюваність класу
Середня загальноосвітня школа I ступеня № 295	Дарницький	601	40,1
Школа I-III ступенів № 309	Дарницький	1436	34,1
Школа I-III ступенів № 111 ім. С.А. Ковпака	Дарницький	1231	33,4
Школа I ступеня № 330 «Русанівка»	Дніпровський	324	32,4
Загальноосвітній навчальний заклад I ступеня № 326	Оболонський	127	31,8
Школа I-III ступенів № 306	Деснянський	1341	31,6
Школа I-III ступенів № 9	Оболонський	1158	31,1
Середня загальноосвітня школа № 279 імені Петра Григоренка	Солом'янський	897	30,8
Середня загальноосвітня школа I-III ступенів № 128	Дніпровський	858	30,6
Середня загальноосвітня школа № 35	Святошинський	1167	30,5
Середня загальноосвітня школа I-III ступенів № 62	Дарницький	920	30,4
Школа I-III ступенів № 284	Дарницький	1004	30,4
Школа I-III ступенів № 286	Голосіївський	1260	30,2
Школа I-III ступенів № 217	Дарницький	866	30,2
Школа I-III ступенів № 8	Оболонський	1272	30,0
Середня загальноосвітня школа № 230	Святошинський	899	29,9
Школа I-III ступенів № 280	Дарницький	658	29,8
Школа I-III ступенів № 36 імені С.П. Корольова	Голосіївський	589	29,8
Середня загальноосвітня школа № 206	Святошинський	954	29,7

Середня загальноосвітня школа № 281	Святошинський	1064	29,6
Середня загальноосвітня школа № 253	Святошинський	829	29,6
Школа I-III ступенів № 104 імені О. Ольжича	Оболонський	996	29,6
Школа I-III ступенів № 300	Деснянський	920	29,6
Середня загальноосвітня школа № 166	Солом'янський	734	29,3
Школа I-III ступенів № 263 імені Євгена Коновальця	Деснянський	873	29,2
Середня загальноосвітня школа I-III ступенів № 99	Дніпровський	730	29,2
Середня загальноосвітня школа I-III ступенів № 126	Дніпровський	1033	29,1
Середня загальноосвітня школа № 46	Солом'янський	538	29,1
Середня загальноосвітня школа I-III ступенів № 228	Дніпровський	392	29,0
Середня загальноосвітня школа I-III ступенів № 66	Дніпровський	848	29,0
Середня загальноосвітня школа I-III ступенів № 258	Дніпровський	1079	29,0
Середня загальноосвітня школа I-III ступенів № 158	Дніпровський	816	28,9
Середня загальноосвітня школа I-III ступенів № 103	Дніпровський	571	28,7
Школа I-III ступенів № 292 імені гетьмана України Івана Мазепи	Деснянський	682	28,7
Середня загальноосвітня школа № 69	Солом'янський	816	28,7
Середня загальноосвітня школа I ступеня № 311	Деснянський	257	28,6
Середня загальноосвітня школа № 174	Солом'янський	633	28,6
Школа I-III ступенів № 282	Деснянський	924	28,5
Середня загальноосвітня школа № 288	Святошинський	1021	28,5
Школа I-III ступенів № 132	Голосіївський	942	28,4
Школа I-III ступенів № 294	Деснянський	1021	28,1

Середня загальноосвітня школа № 6	Подільський	1035	28,1
Школа I-III ступенів № 190	Деснянський	754	28,0
Середня загальноосвітня школа № 223	Святошинський	859	27,8
Школа I-III ступенів № 219	Оболонський	799	27,6
Школа I-III ступенів № 308	Деснянський	1003	27,6
Школа I-III ступенів № 232	Оболонський	501	27,5
Загальноосвітній навчальний заклад I ступеня № 268	Оболонський	134	27,5
Середня загальноосвітня школа № 54	Солом'янський	613	27,5
Школа I-III ступенів № 259	Деснянський	550	27,5
Середня загальноосвітня школа № 161	Солом'янський	545	27,5
Школа I-III ступенів № 84	Печерський	604	27,4
Школа I-III ступенів № 160	Дарницький	1172	27,4
Школа I-III ступенів № 321	Деснянський	705	27,4
Школа I-III ступенів № 226	Оболонський	900	27,3
Школа I-III ступенів № 29	Оболонський	891	27,2
Школа I-III ступенів № 170	Оболонський	1017	27,1
Середня загальноосвітня школа № 235 ім. В'ячеслава Чорновола	Святошинський	653	27,1
Середня загальноосвітня школа № 60 комплексного розвитку дітей «Росток»	Солом'янський	340	27,1
Середня загальноосвітня школа № 50	Святошинський	593	27,0
Школа I-III ступенів № 108	Голосіївський	538	27,0
Школа I-III ступенів № 95	Шевченківський	760	27,0
Школа I-III ступенів № 238	Деснянський	818	26,9

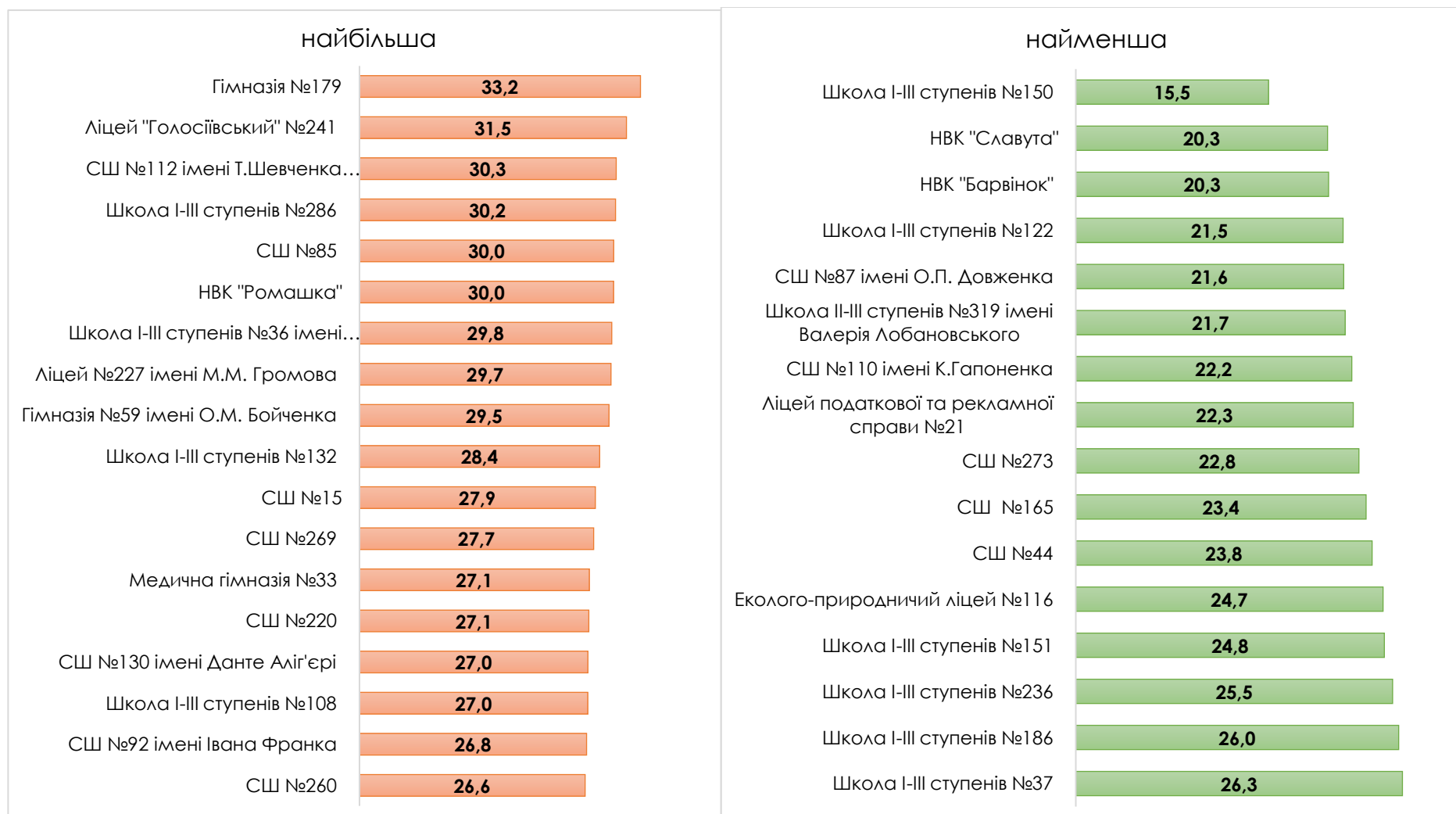
Середня загальноосвітня школа № 55	Святошинський	496	26,9
Середня загальноосвітня школа № 93	Подільський	941	26,7
Школа I-III ступенів № 175 ім. В. Марченка	Шевченківський	694	26,7
Школа I-III ступенів № 163 ім. М. Кирпоноса	Шевченківський	596	26,7
Середня загальноосвітня школа I-III ступенів № 146	Дніпровський	473	26,7
Школа I-III ступенів № 266	Дарницький	652	26,6
Середня загальноосвітня школа № 26	Солом'янський	482	26,6
Середня загальноосвітня школа № 229	Солом'янський	512	26,5
Середня загальноосвітня школа № 83	Святошинський	540	26,4
Середня загальноосвітня школа № 67	Солом'янський	604	26,4
Школа I-III ступенів № 37	Голосіївський	330	26,3
Середня загальноосвітня школа I-III ступенів № 180	Дніпровський	545	26,3
Школа I-III ступенів № 270	Деснянський	558	26,3
Середня загальноосвітня школа I-III ступенів № 156	Подільський	573	26,2
Школа I-III ступенів № 169	Шевченківський	704	26,2
Школа I-III ступенів № 78	Печерський	961	26,1
Середня загальноосвітня школа I-III ступенів № 242	Подільський	707	26,0
Школа I-III ступенів № 186	Голосіївський	658	26,0
Середня загальноосвітня школа I-III ступенів № 243	Подільський	684	26,0
Школа I-III ступенів № 285	Оболонський	964	25,9
Середня загальноосвітня школа № 215	Святошинський	526	25,9
Школа I-III ступенів № 1	Шевченківський	668	25,9

Середня загальноосвітня школа I-III ступенів № 195 ім. В.І. Кудряшова	Дніпровський	752	25,8
Середня загальноосвітня школа I-III ступенів № 81	Дніпровський	348	25,8
Середня загальноосвітня школа I-III ступенів № 201	Дніпровський	489	25,8
Школа I-III ступенів № 147	Деснянський	556	25,8
Школа I-III ступенів № 248	Деснянський	564	25,6
Школа I-III ступенів № 27	Шевченківський	615	25,6
Школа I-III ступенів № 119	Деснянський	864	25,6
Середня загальноосвітня школа № 140	Святошинський	654	25,6
Школа I-III ступенів № 225	Оболонський	876	25,6
Школа I-III ступенів № 133	Печерський	554	25,6
Школа I-III ступенів № 276	Деснянський	769	25,5
Школа I-III ступенів № 236	Голосіївський	437	25,5
Школа I-III ступенів № 101	Шевченківський	559	25,5
Середня загальноосвітня школа I-III ступенів № 11	Дніпровський	611	25,4
Середня загальноосвітня школа № 297	Святошинський	572	25,4
Середня загальноосвітня школа I-III ступенів № 63	Подільський	796	25,3
Школа I-III ступенів № 213	Деснянський	426	25,3
Середня загальноосвітня школа № 162	Святошинський	815	25,2
Школа I-III ступенів № 256	Оболонський	545	25,2
Середня загальноосвітня школа № 222	Святошинський	604	25,2
Середня загальноосвітня школа № 13 ім. І. Хитриченка	Святошинський	759	25,2
Середня загальноосвітня школа I-III ступенів № 4	Дніпровський	359	25,0

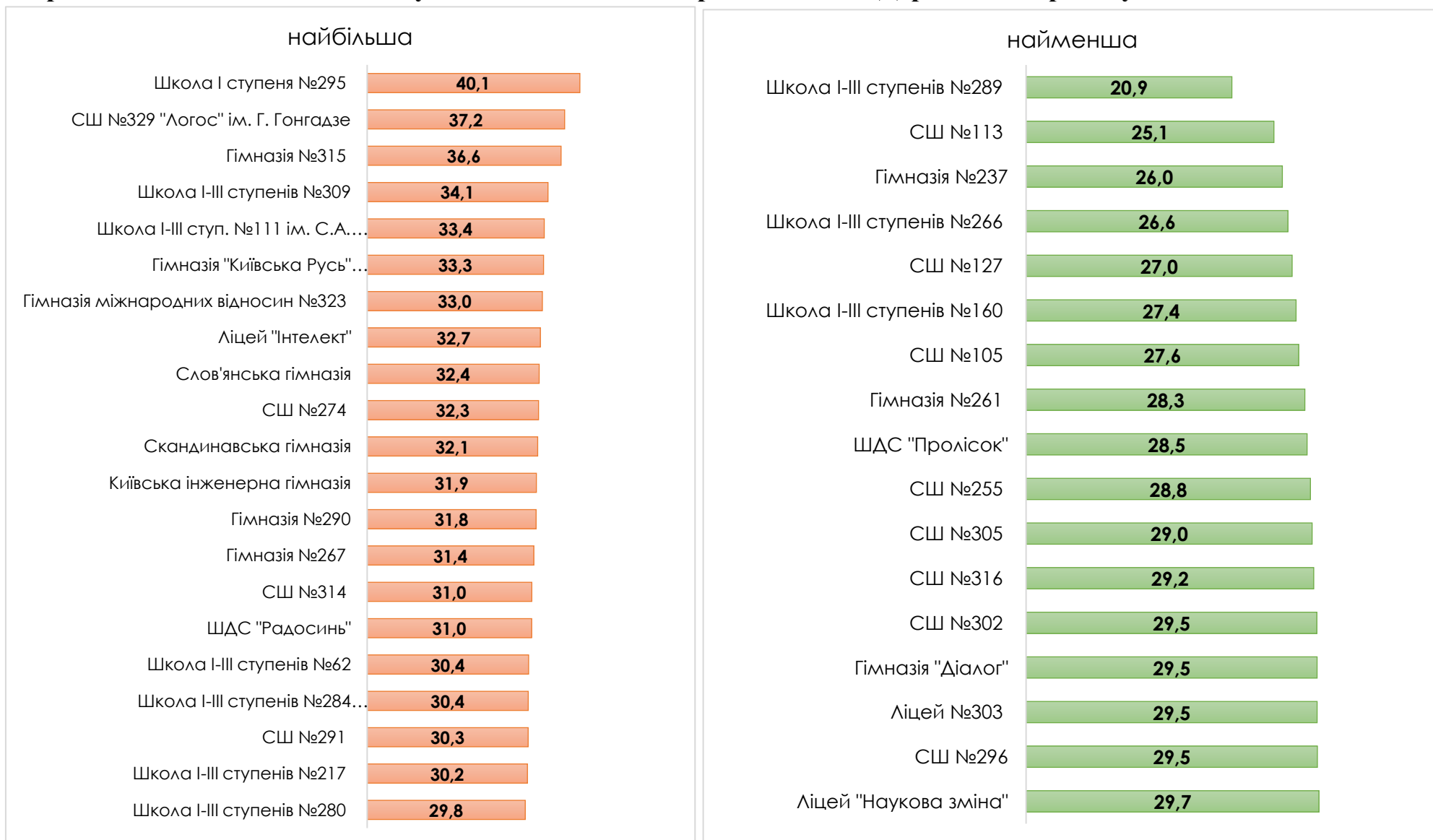
Школа I-III ступенів № 249	Деснянський	556	25,0
Школа I-III ступенів № 70	Шевченківський	677	25,0
Школа I-III ступенів № 25	Шевченківський	572	24,9
Середня загальноосвітня школа I-III ступенів № 262	Подільський	560	24,9
Школа I-III ступенів № 151	Голосіївський	436	24,8
Середня загальноосвітня школа № 74	Солом'янський	525	24,7
Середня загальноосвітня школа I-III ступенів № 182	Дніпровський	573	24,6
Школа I-III ступенів № 218	Деснянський	492	24,5
Школа I-III ступенів № 90	Печерський	407	24,5
Школа I-III ступенів № 199	Шевченківський	489	24,5
Середня загальноосвітня школа I-III ступенів № 184	Дніпровський	782	24,3
Школа I-III ступенів № 192	Деснянський	219	24,3
Середня загальноосвітня школа I-III ступенів № 224	Дніпровський	480	24,2
Школа I-III ступенів № 212	Деснянський	408	23,8
Школа I-III ступенів № 245	Оболонський	507	23,8
Середня загальноосвітня школа I-III ступенів № 42	Дніпровський	464	23,5
Школа I ступеня № 310 «Творчість»	Солом'янський	112	23,5
Середня загальноосвітня школа № 121	Солом'янський	234	23,4
Школа I-III ступенів № 233	Оболонський	568	23,4
Середня загальноосвітня школа № 72	Святошинський	565	23,1
Спеціалізована школа I ступеня № 164	Солом'янський	69	23,0
Середня загальноосвітня школа № 221	Солом'янський	465	22,8

Середня загальноосвітня школа I-III ступенів № 10	Подільський	260	22,5
Школа I-III ступенів № 58	Шевченківський	285	22,3
Середня загальноосвітня школа № 205	Святошинський	425	22,1
Школа I-III ступенів № 231	Оболонський	493	21,9
Школа I-III ступенів №5	Печерський	306	21,7
Школа II-III ступенів № 319 імені Валерія Лобановського	Голосіївський	65	21,7
Середня загальноосвітня школа № 12	Солом'янський	362	21,5
Школа I-III ступенів № 122	Голосіївський	380	21,5
Школа I-III ступенів № 134 імені Ю.О. Гагаріна	Печерський	255	21,5
Школа I-III ступенів № 275 імені Кравчука Володимира	Деснянський	542	21,2
Середня загальноосвітня школа I-III ступенів № 45	Подільський	266	21,0
Школа I-III ступенів № 289	Дарницький	552	20,9
Школа II-III ступенів № 328	Оболонський	714	20,7
Середня загальноосвітня школа № 22	Солом'янський	200	20,1
Школа I-II ступенів № 18	Оболонський	175	19,4
Школа I-III ступенів № 168	Оболонський	561	18,4
Школа I-III ступенів № 278	Деснянський	179	17,6
Середня загальноосвітня школа I-III ступенів № 68	Подільський	199	17,2
Школа I-III ступенів № 150	Голосіївський	155	15,5

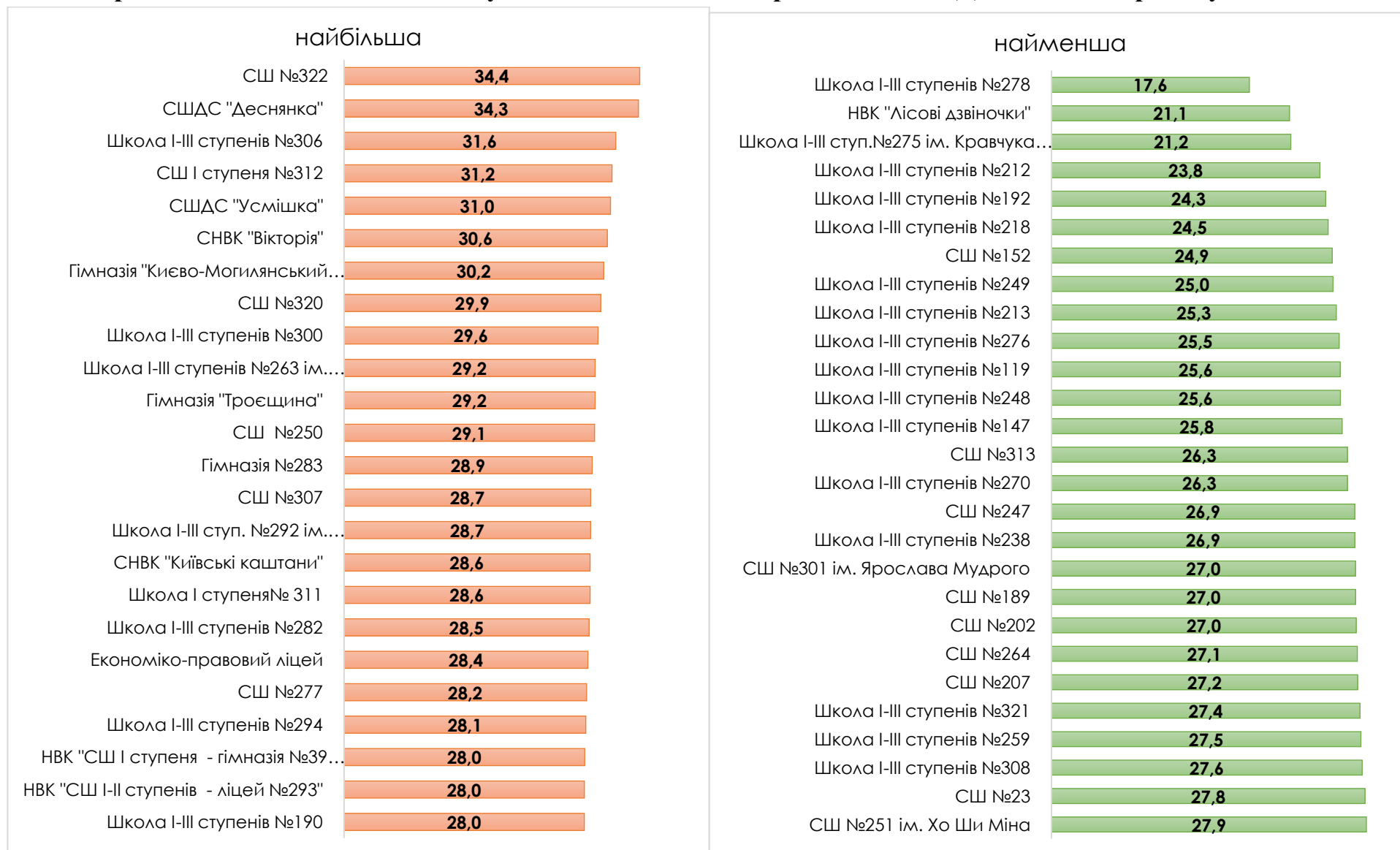
Середня наповнюваність класів у закладах загальної середньої освіти Голосіївського району (згідно з форми звітності № ЗНЗ-1)



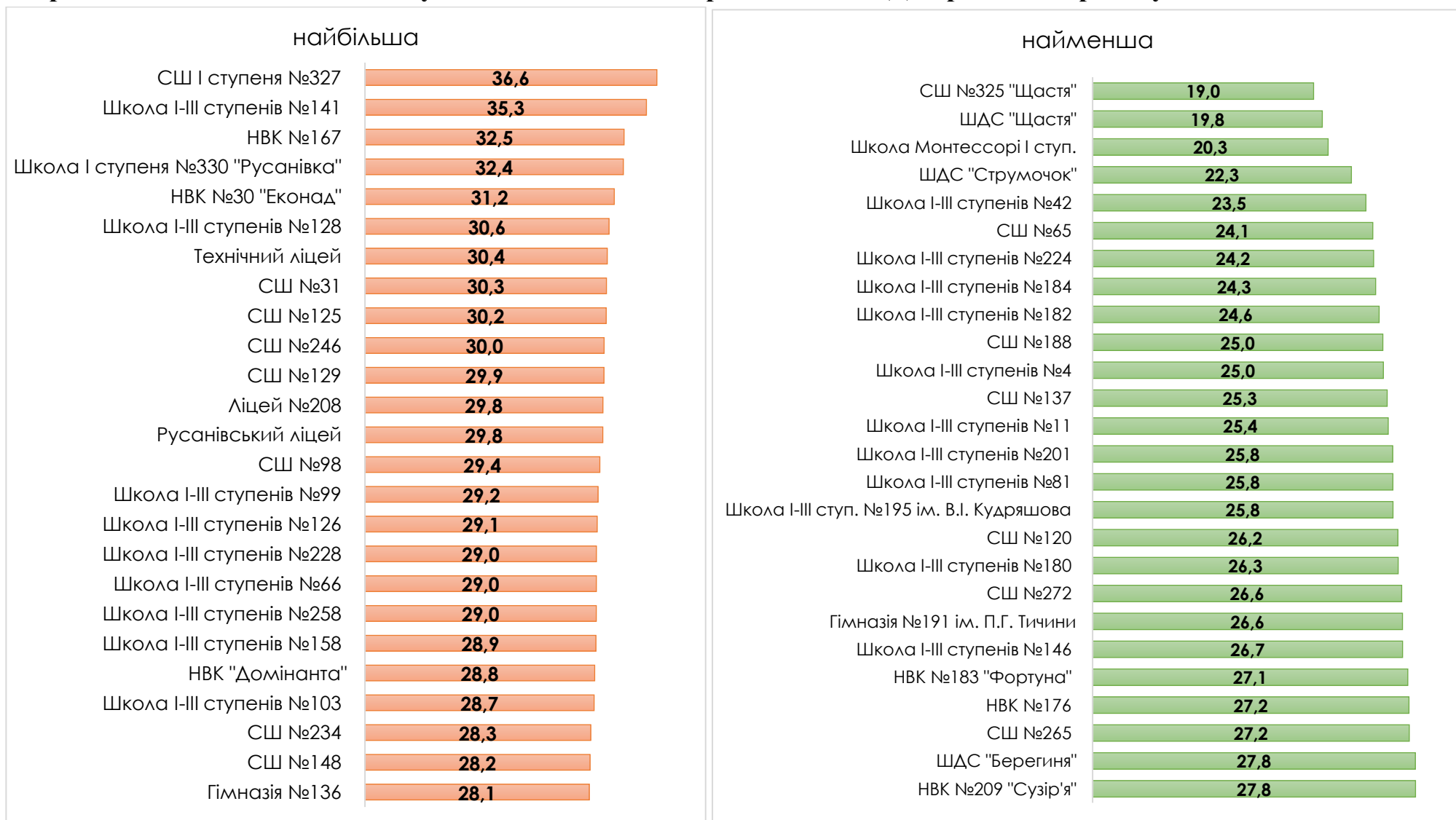
Середня наповнюваність класів у закладах загальної середньої освіти Дарницького району (згідно з форми звітності № ЗНЗ-1)



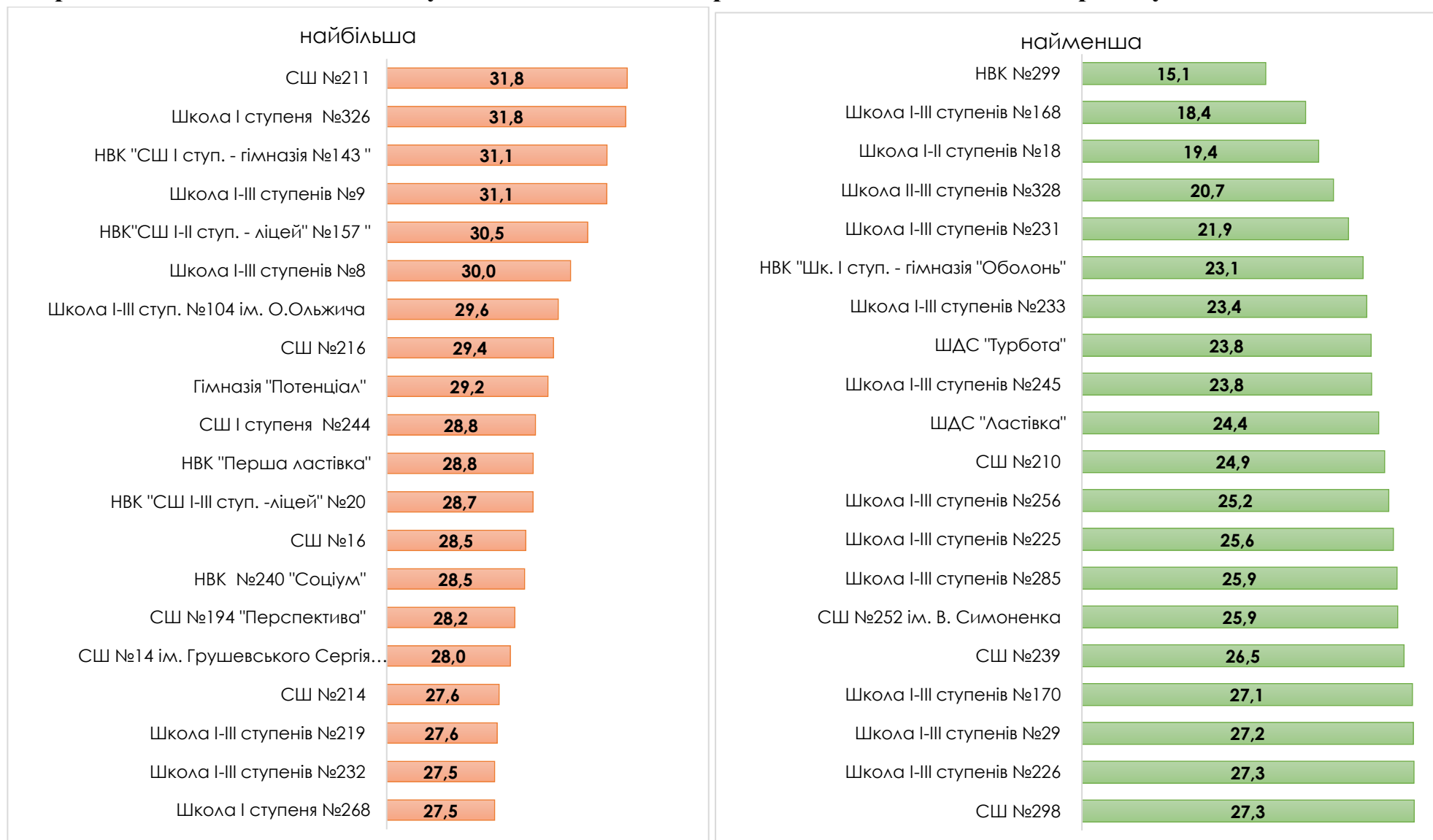
Середня наповнюваність класів у закладах загальної середньої освіти Деснянського району (згідно форми ЗНЗ-1)



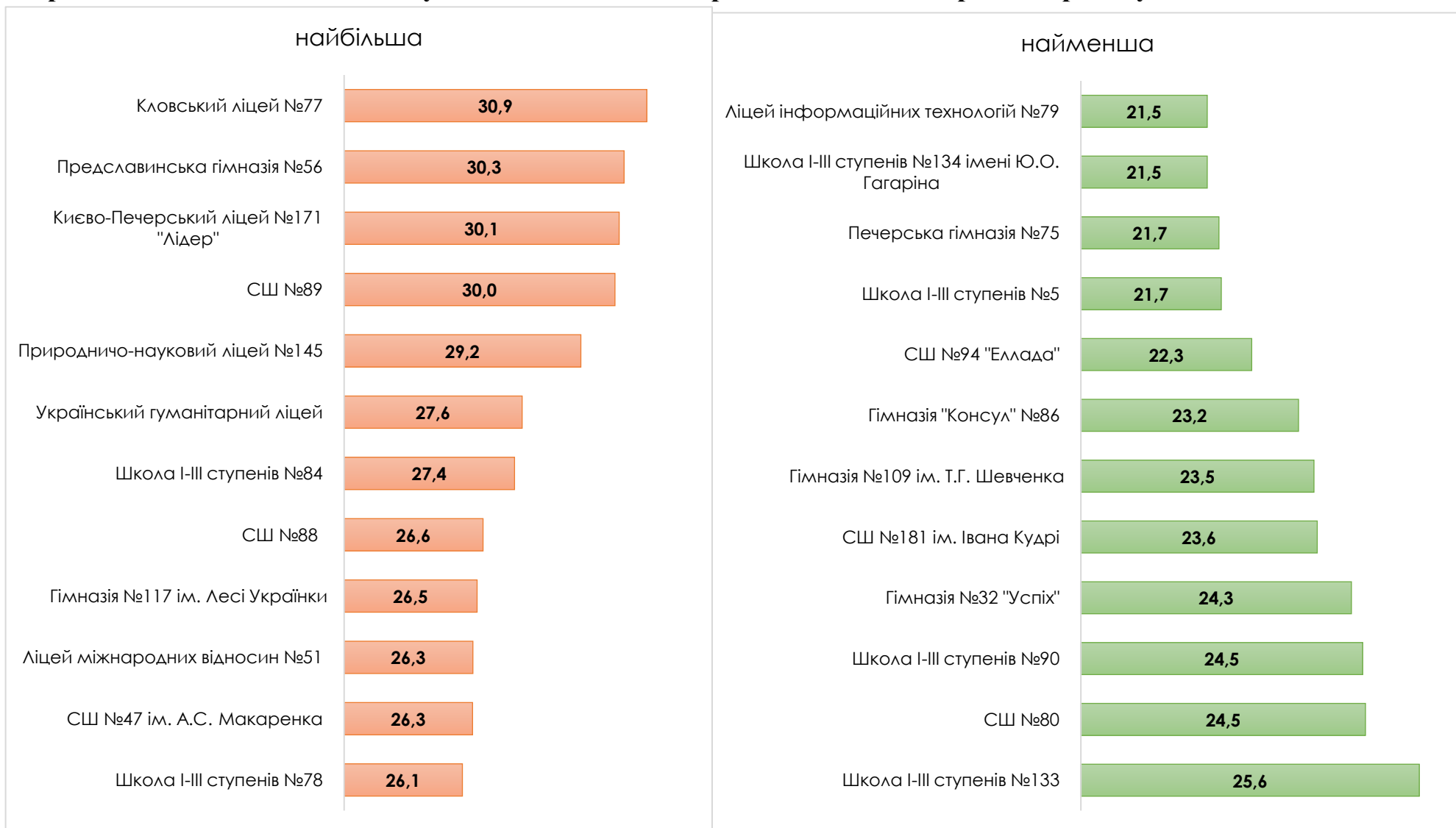
Середня наповнюваність класів у закладах загальної середньої освіти Дніпровського району (згідно з форми звітності № ЗНЗ-1)



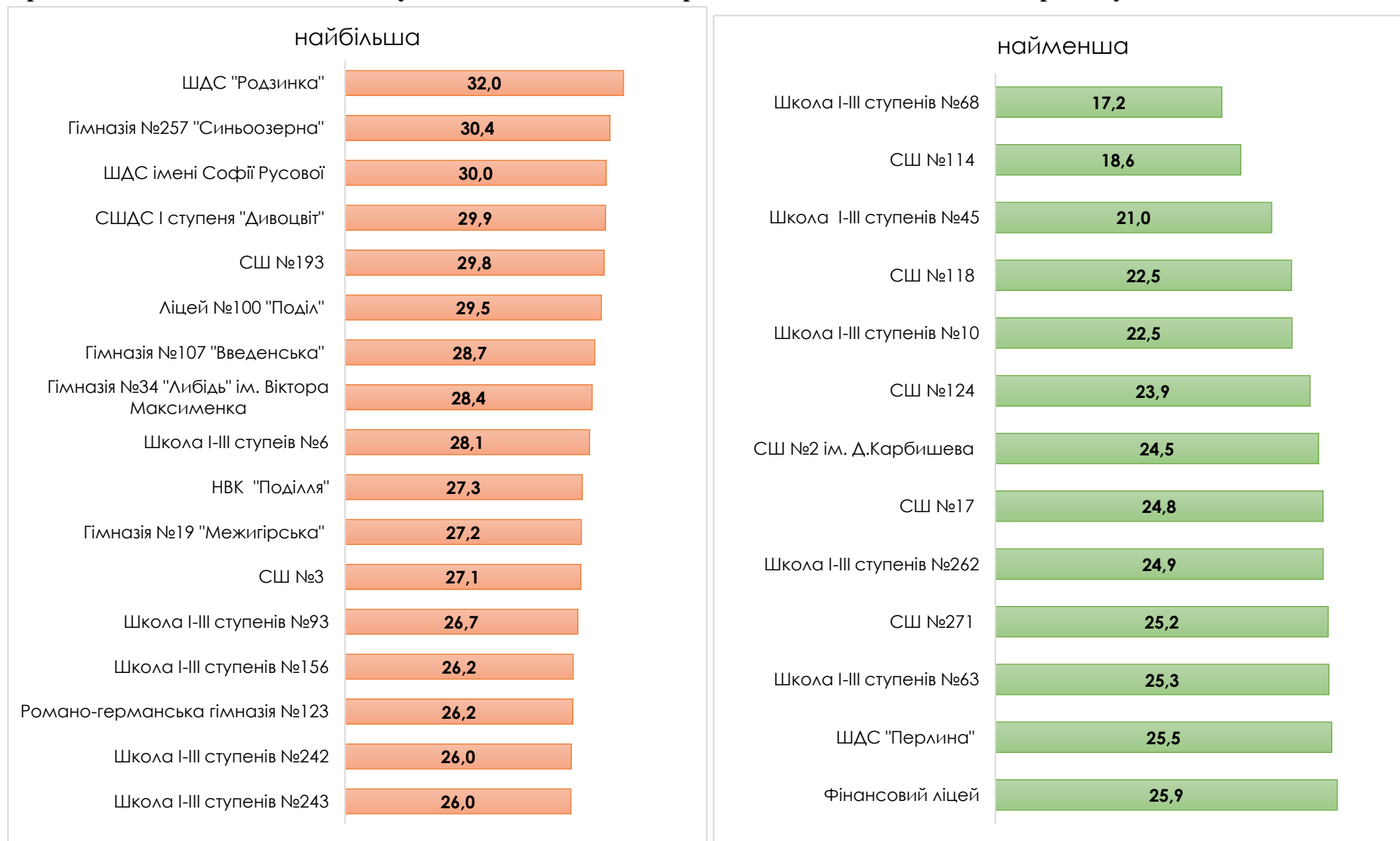
Середня наповнюваність класів у закладах загальної середньої освіти Оболонського району (згідно з форми звітності № ЗНЗ-1)



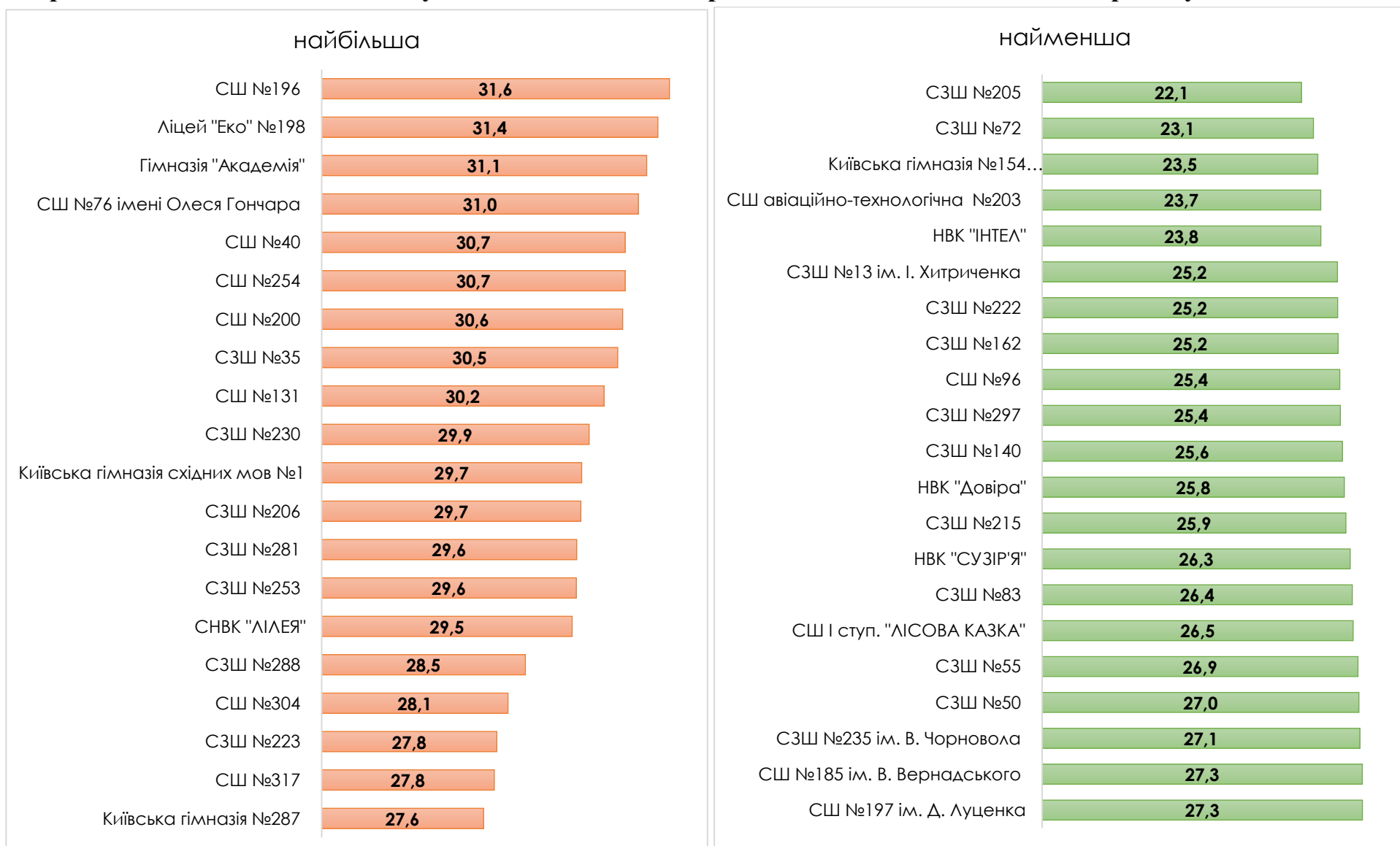
Середня наповнюваність класів у закладах загальної середньої освіти Печерського району (згідно з форми звітності № ЗНЗ-1)



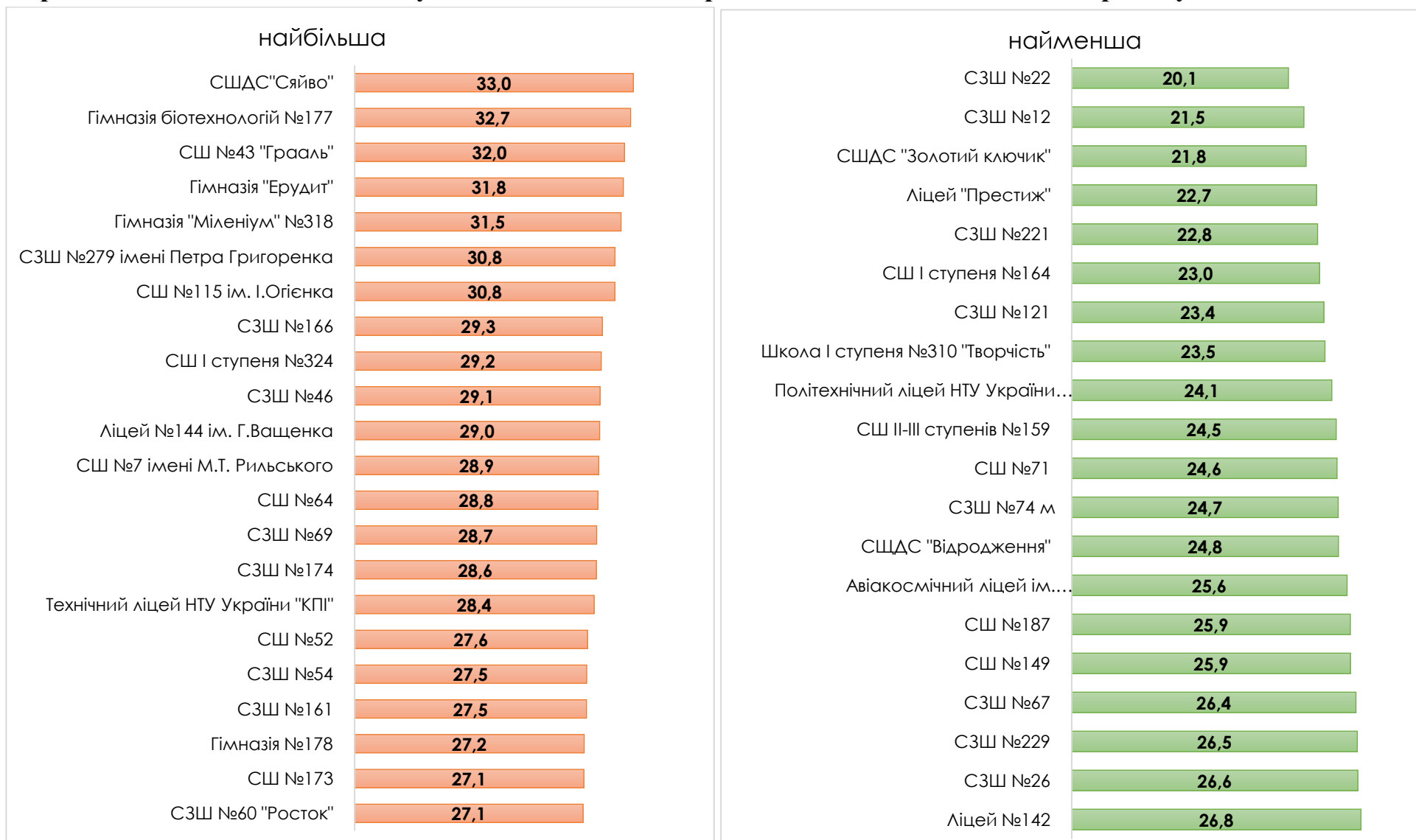
Середня наповнюваність класів у закладах загальної середньої освіти Подільського району (згідно з форми звітності № ЗНЗ-1)



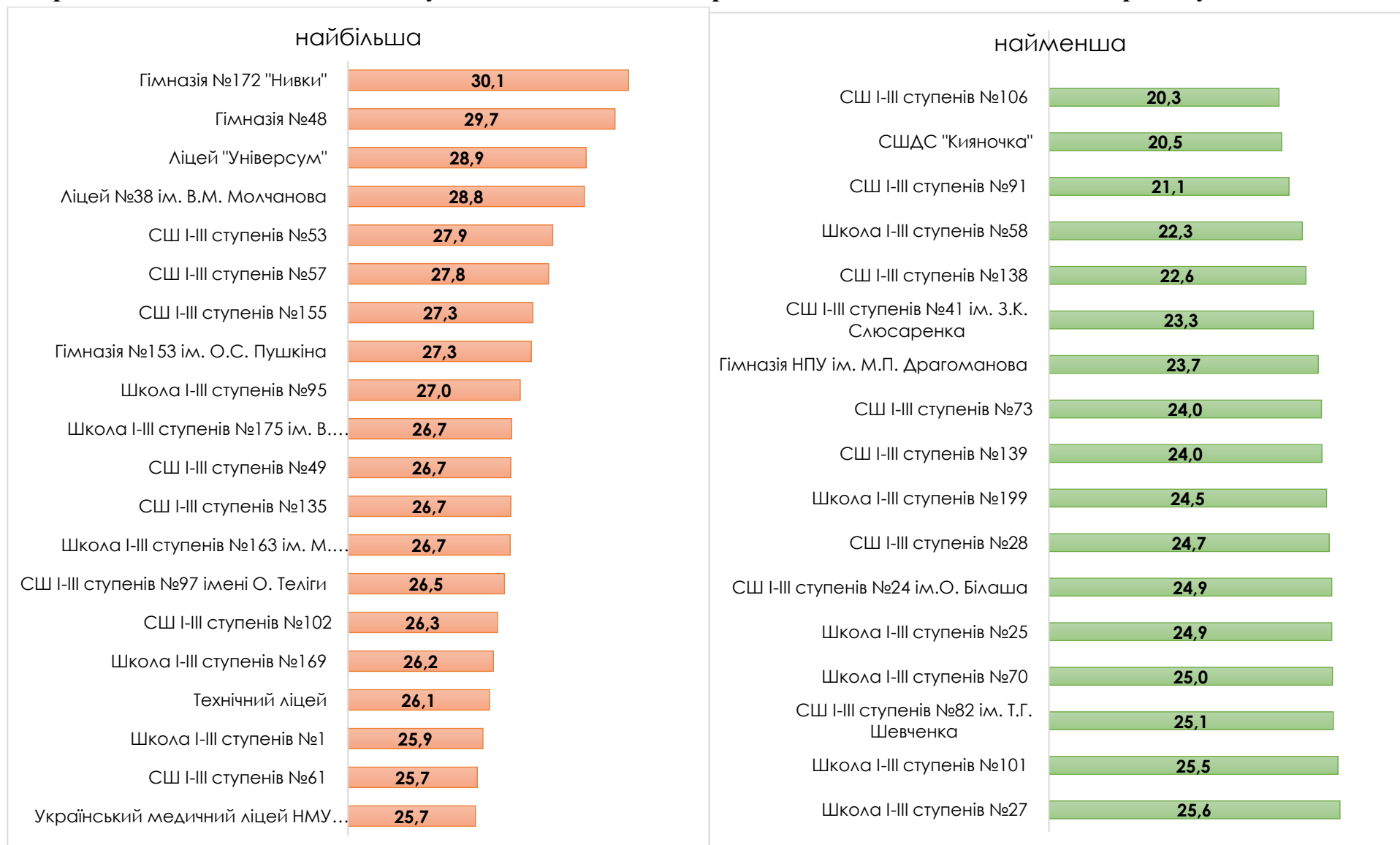
Середня наповнюваність класів у закладах загальної середньої освіти Святошинського району (згідно з форми звітності № ЗНЗ-1)



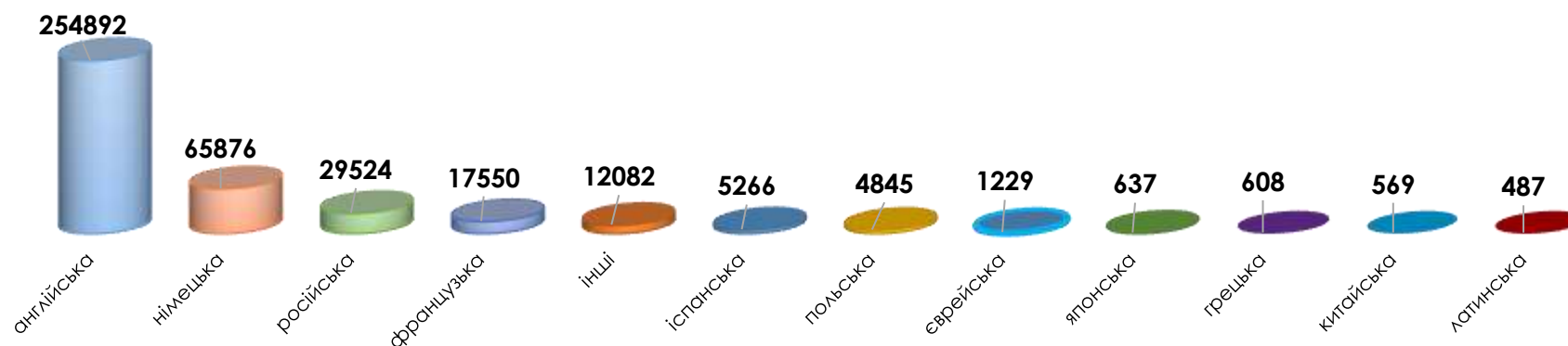
Середня наповнюваність класів у закладах загальної середньої освіти Солом'янського району (згідно з форми звітності № ЗНЗ-1)



Середня наповнюваність класів у закладах загальної середньої освіти Шевченківського району (згідно форми звітності № ЗНЗ-1)



Вивчення іноземних мов у закладах загальної середньої освіти міста Києва (кількість учнів) (згідно форми звітності № ЗНЗ-1)



Японську мову вивчають **тільки** у Дарницькому районі міста Києва,



єврейську – у Дніпровському,



болгарську – у Деснянському,

латинську – в Оболонському та Шевченківському,



грецьку – в Оболонському та Печерському,



китайську – у Дніпровському, Оболонському, Шевченківському районах,



польську – у всіх районах крім, Печерського,

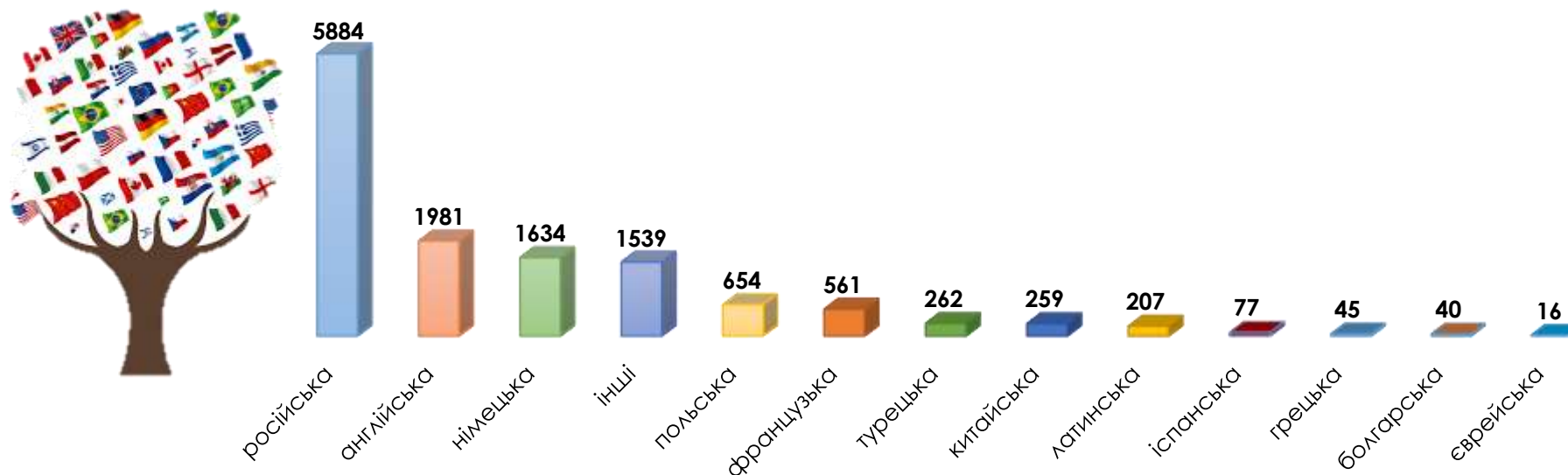
англійську, німецьку, французьку, російську, іспанську мови вивчають у всіх районах міста Києва.

Вивчення іноземних мов як предмета за районами (кількість учнів) (згідно форми звітності № ЗНЗ-1)

	Голосіївський	Дарницький	Деснянський	Дніпровський	Оболонський	Печерський	Подільський	Святошинський	Солом'янський	Шевченківський
інші	1858	363	219	1833	151	396	194	3108	1716	2244
англійська	19 698	37 373	32 401	31 851	27 146	12 584	18 463	30 216	24 601	20 559
болгарська	-		32							
грецька					337	271				
єврейська				1229						
іспанська	276	840	33	686	266	1216	268	183	1179	319
китайська				365	50					154
латинська					205					282
німецька	4487	10921	8719	8350	6579	5125	5235	5768	5850	4842
польська	118	364	111	175	804		104	1681	182	1306
російська	437	5249	5801	2460	2659	1289	2160	3483	2958	3028
французька	2699	2057	1622	2544	2059	1603	656	1148	1649	1513
японська		637								

9243 першокласники вивчають англійську мову

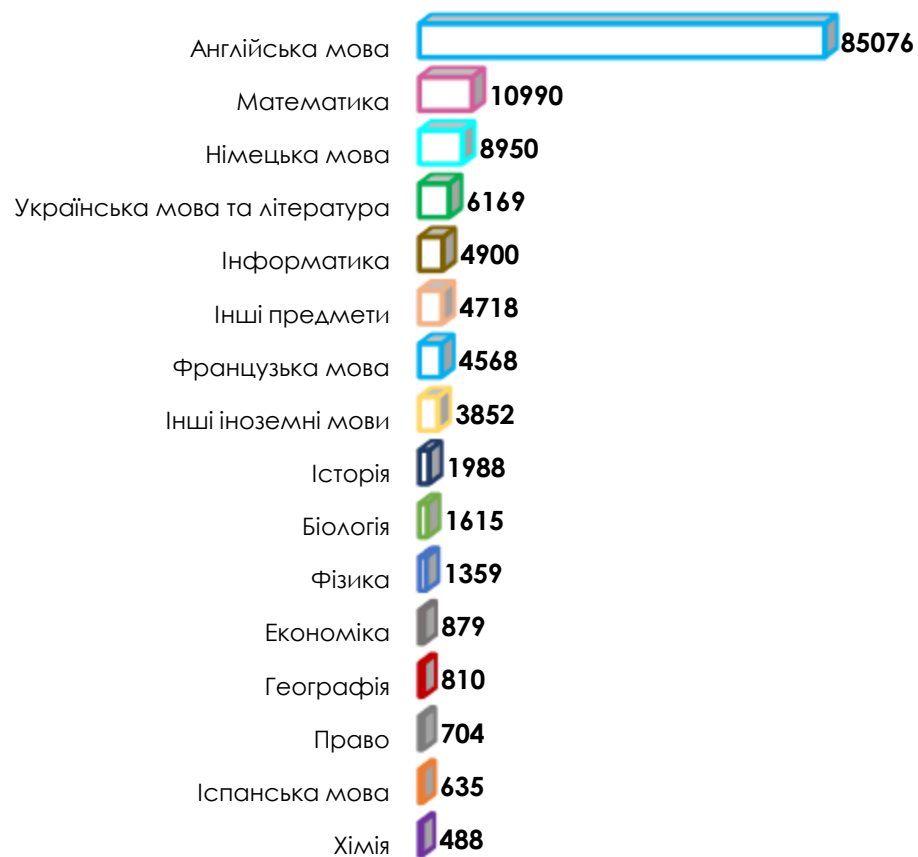
**Вивчення іноземної мови як факультатив/гурток у закладах загальної середньої освіти комунальної форми власності
(кількість учнів) (згідно форми звітності № ЗНЗ-1)**



13 153 учні у 2017-2018 навчальному році вивчали іноземну мову на факультативі/гуртку

У 2017-2018 навчальному році поглиблено вивчали предмети **13 7701** учнів

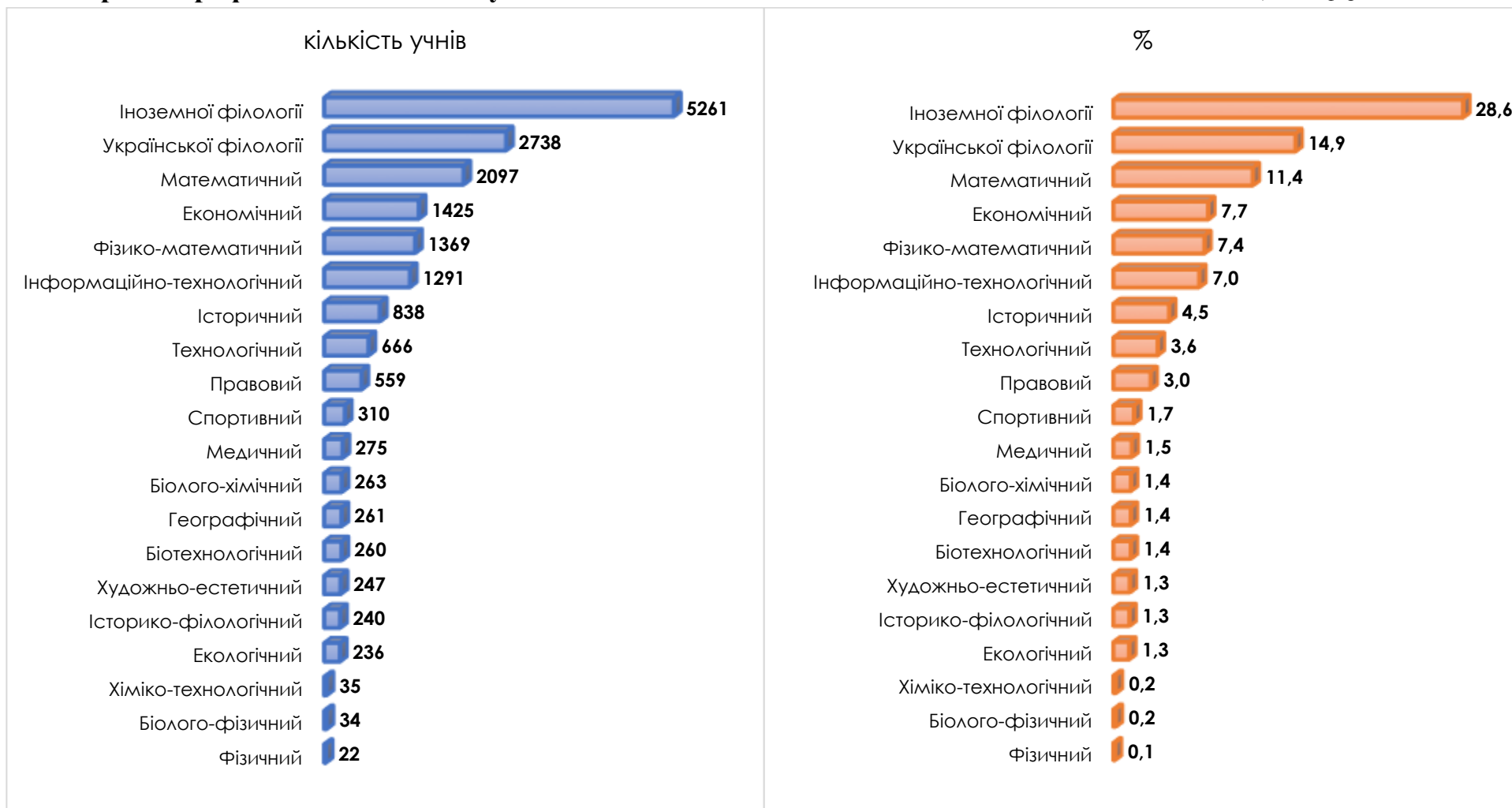
Предмети, які учні поглиблено вивчають у закладах загальної середньої освіти (кількість учнів) (згідно форми звітності № ЗНЗ-1)






18 427 старшокласників охоплено профільним навчанням у закладах загальної середньої освіти міста Києва комунальної форми власності

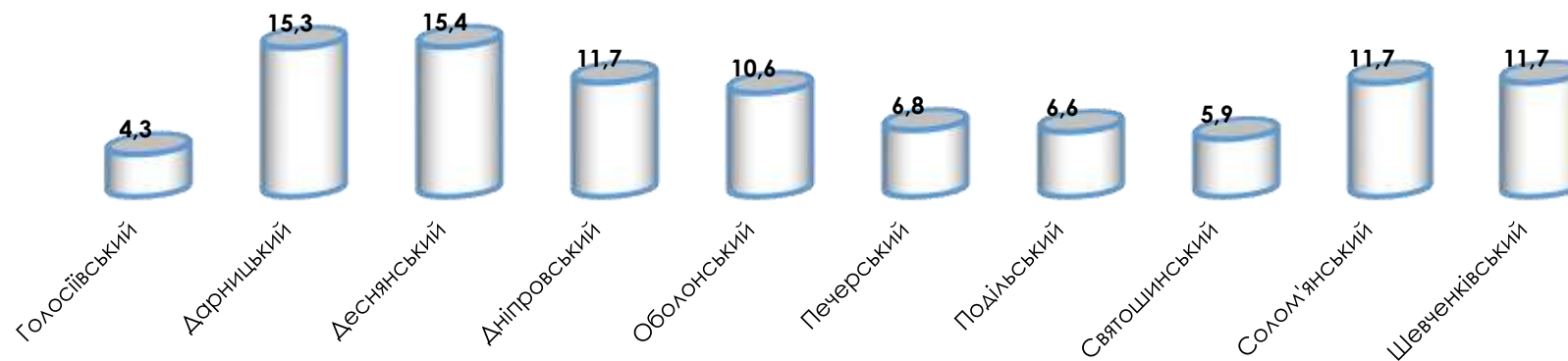
Напрями профільного навчання учнів загальноосвітніх навчальних закладів міста Києва (згідно форми звітності № ЗНЗ-1)



Охоплення старшокласників профільним навчанням у закладах загальної середньої освіти міста Києва




Розподіл кількості старшокласників, охоплених профільним навчанням за районами, %



Напрями профільного навчання старшокласників у закладах загальної середньої освіти комунальної форми власності міста Києва (згідно форми звітності № ЗНЗ-1)

№	напрями профільного навчання	кількість учнів				
		2013-2014 навчальний рік	2014-2015 навчальний рік	2015-2016 навчальний рік	2016-2017 навчальний рік	2017-2018 навчальний рік
1.	природничо-математичний	5231	5464	5911	5793	4557
2.	суспільно-гуманітарний	3917	3801	3823	4338	2822
3.	філологічний	7497	7688	8026	9069	8239
4.	технологічний	2205	1999	2050	2178	2252
5.	художньо-естетичний	165	159	129	228	247
6.	спортивний	290	514	501	281	310



Напрями профільного навчання старшокласників та кількість охоплених учнів у закладах загальної середньої освіти комунальної форми власності міста Києва за районами (згідно форми звітності № ЗНЗ-1)

	Голосіївський	Дарницький	Деснянський	Дніпровський	Оболонський	Печерський	Подільський	Святошинський	Солом'янський	Шевченківський
Фізико-математичний		137		194	28	195		113	640	62
Математичний	155	95	405	363	416	18	147	89	234	175
Фізичний						22				
Екологічний	137		48				51			
Біолого-хімічний		45	90	36	31		18	21		22
Біолого-фізичний			11	23						
Географічний		47	111		39	18		46		
Біотехнологічний		98			80	9			73	
Хіміко-технологічний									15	20
Історичний		245	121	20	229	19	53	45		106
Правовий	92	112	143	50		68	76			18
Економічний	109	411	108	183	47	132	210	29	103	93
Української філології	144	384	745	235	413	31	210	267	222	87
Іноземної філології	114	1028	786	361	495	661	333	242	283	958
Історико-філологічний			40	58	73				24	45
Технологічний	47	61		180				111	139	128
Інформаційно-технологічний		85	129	391	90	82	124	121	154	115
Художньо-естетичний		29	97	61	18				42	
Спортивний		40							178	92
Медичний									43	232

У 2017-2018 навчальному році – **374 заклади** освіти мають **2 830 груп продовженого дня**, у яких перебуває –



85 938 учнів

Кількість закладів освіти та груп продовженого дня (ГПД) у них за районами) (згідно форми звітності № 76-РВК)

район	заклади	групи продовженого дня
Голосіївський	33	141
Дарницький	38	430
Деснянський	50	357
Дніпровський	48	370
Оболонський	38	329
Печерський	22	124
Подільський	30	233
Святошинський	41	415
Солом'янський	41	232
Шевченківський	33	199



У закладах освіти комунальної форми власності в 2017-2018 навчальному році навчається 575 учнів з особливими освітніми потребами (без учнів спеціальних шкіл (шкіл-інтернатів), із них 35 навчаються індивідуально

У 2017-2018 навчальному році в закладах освіти комунальної форми власності (без учнів спеціальних шкіл (шкіл-інтернатів) навчається **3 927** дітей із соціально незахищених категорій, а саме **1 318** дітей-сиріт і дітей, позбавлених батьківського піклування, **2 609** – мають групу інвалідності

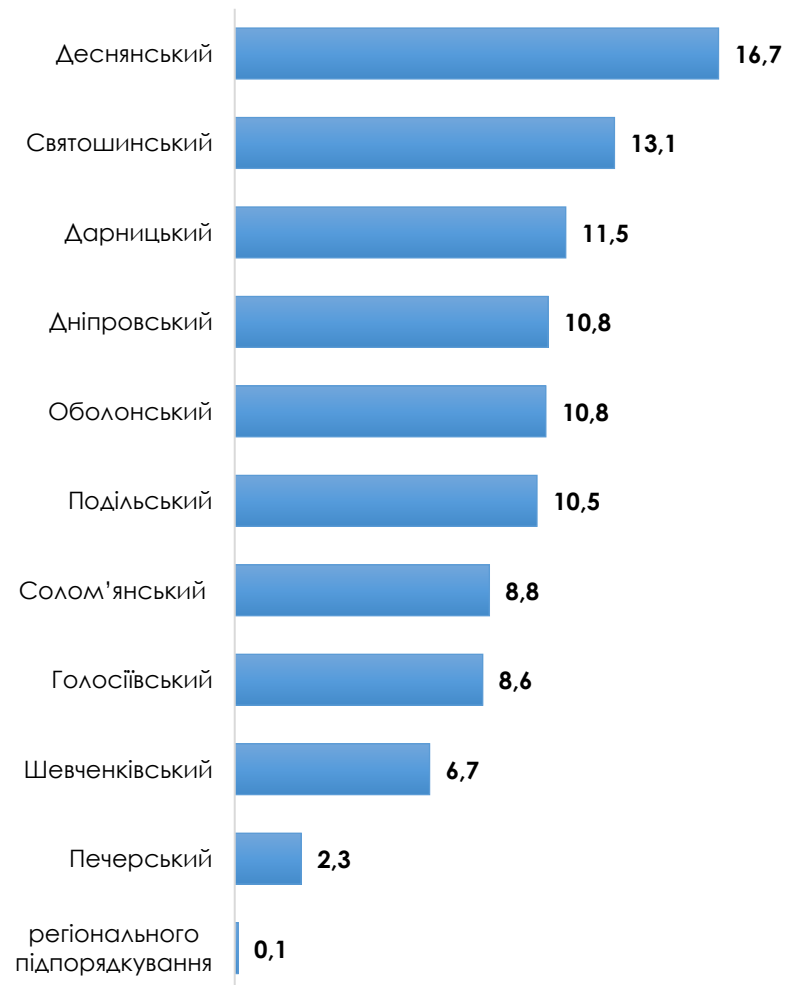
Кількість дітей із соціально незахищених категорій, що навчаються у закладах освіти комунальної форми власності за районами (без учнів спеціальних шкіл(шкіл-інтернатів) (згідно форми звітності № 76 -РВК)

район	діти – сироти і діти, позбавлені батьківського піклування		учні, що мають групу інвалідності	
	кількість	%	кількість	%
Голосіївський	112	8,5	224	8,6
Дарницький	147	11,2	299	11,5
Деснянський	184	14,0	437	16,7
Дніпровський	198	15,0	283	10,8
Оболонський	142	10,8	281	10,8
Печерський	42	3,2	60	2,3
Подільський	148	11,2	273	10,5
Святошинський	147	11,2	343	13,1
Солом'янський	95	7,2	230	8,8
Шевченківський	100	7,6	176	6,7
заклади регіонального підпорядкування	3	0,2	3	0,1

Розподіл кількості дітей-сиріт у закладах освіти комунальної форми власності (без учнів спеціальних шкіл (шкіл-інтернатів) за районами, %

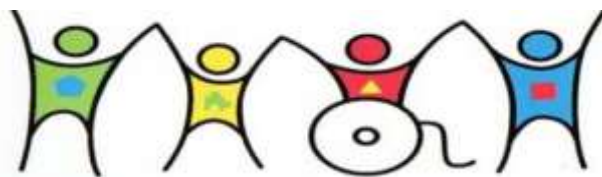


Розподіл кількості учнів, що мають групу інвалідності (без учнів спеціальних шкіл (шкіл-інтернатів), за районами, %

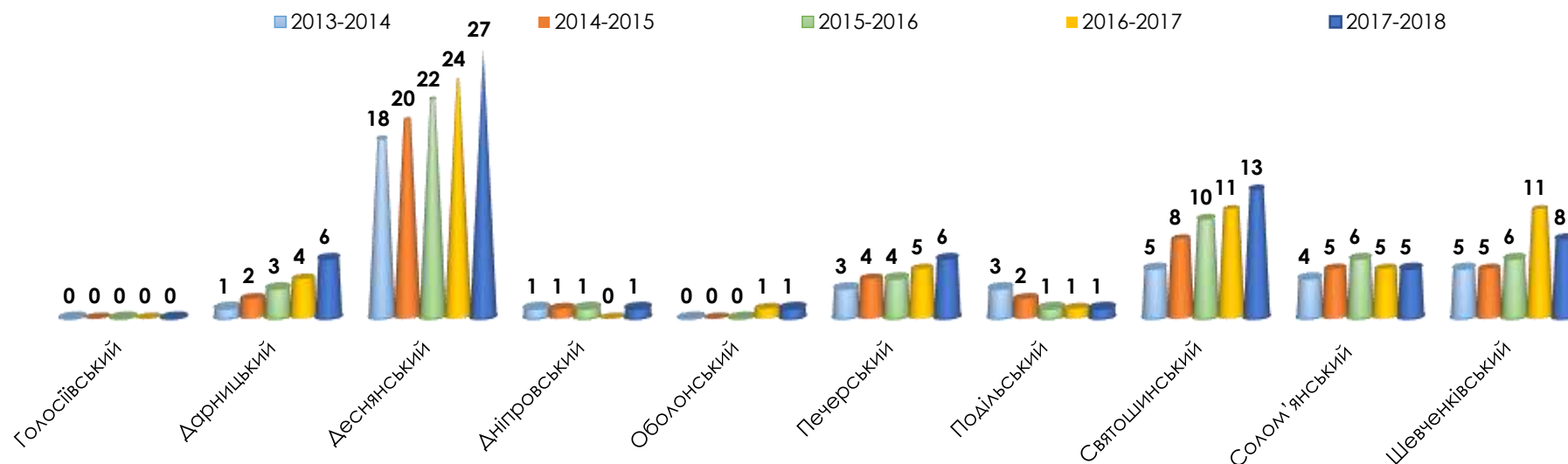


Спеціальні класи у закладах загальної середньої освіти міста Києва за навчальними роками (за інформацією ДОНМС)

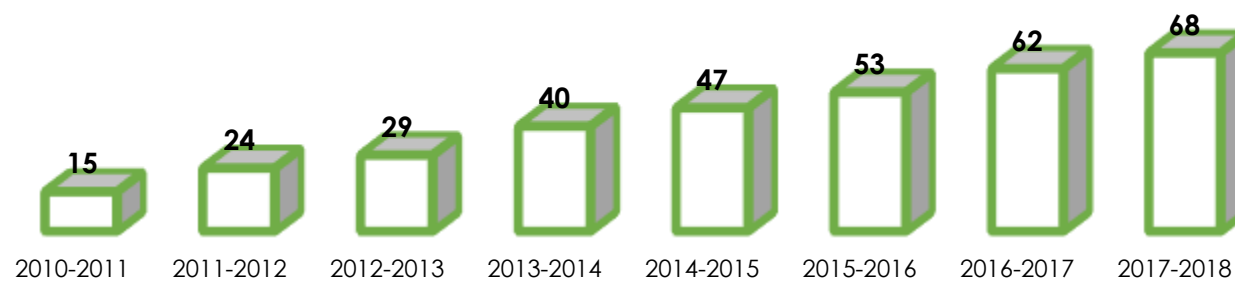
район	2010-2011		2011-2012		2012-2013		2013-2014		2014-2015		2015-2016		2016-2017		2017-2018	
	кількість															
	ЗЗО	класів	ЗЗО	класів	ЗЗО	класів	ЗЗО	класів	ЗЗО	класів	ЗЗО	класів	ЗЗО	класів	ЗЗО	класів
Голосіївський	0	0	0	0	0	0	0	0	0	0	0	0	0	0	0	0
Дарницький	0	0	0	0	0	0	1	1	1	2	1	3	1	4	3	6
Деснянський	2	8	3	12	3	14	4	18	4	20	4	22	5	24	6	27
Дніпровський	1	3	0	0	1	1	1	1	1	1	1	1	0	0	1	1
Оболонський	1	2	1	3	0	0	0	0	0	0	0	0	1	1	1	1
Печерський	0	0	1	1	1	2	1	3	1	4	1	4	1	5	1	6
Подільський	0	0	1	2	1	2	1	3	1	2	1	1	1	1	1	1
Святошинський	0	0	1	1	2	3	2	5	2	8	2	10	3	11	3	13
Солом'янський	1	1	1	1	1	2	1	4	1	5	1	6	1	5	1	5
Шевченківський	1	1	1	2	3	5	2	5	2	5	2	6	4	11	3	8
усього по місту	6	15	9	24	12	29	13	40	13	47	13	53	17	62	20	68



Розподіл кількості спеціальних класів у закладах загальної середньої освіти міста Києва протягом 2013/2014 – 2017/2018 навчальних років за районами (за інформацією ДОНМС)




Кількість спеціальних класів у закладах загальної середньої освіти міста Києва за навчальними рокам (за даними ДОНМС)



Кількість учнів у спеціальних класах закладів загальної середньої освіти за районами по навчальних роках

	2010-2011	2011-2012	2012-2013	2013-2014	2014-2015	2015-2016	2016-2017	2017-2018
Голосіївський	0	0	0	0	0	0	0	0
Дарницький	0	0	0	11	18	33	46	64
Деснянський	96	144	169	211	321	257	230	315
Дніпровський	21	0	12	11	12	11	0	6
Оболонський	23	40	0	0	0	0	8	9
Печерський	0	12	21	31	38	39	43	50
Подільський	0	14	12	16	12	6	6	6
Святошинський	0	12	39	50	84	101	104	130
Солом'янський	9	9	27	32	74	41	51	49
Шевченківський	6	16	42	40	42	51	95	51
усього по місту	156	247	312	402	601	539	583	680

Розподіл учнів у спеціальних класах закладів загальної середньої освіти за навчальними роками




Кількість закладів загальної середньої освіти з інклюзивною формою навчання за районами по навчальних роках

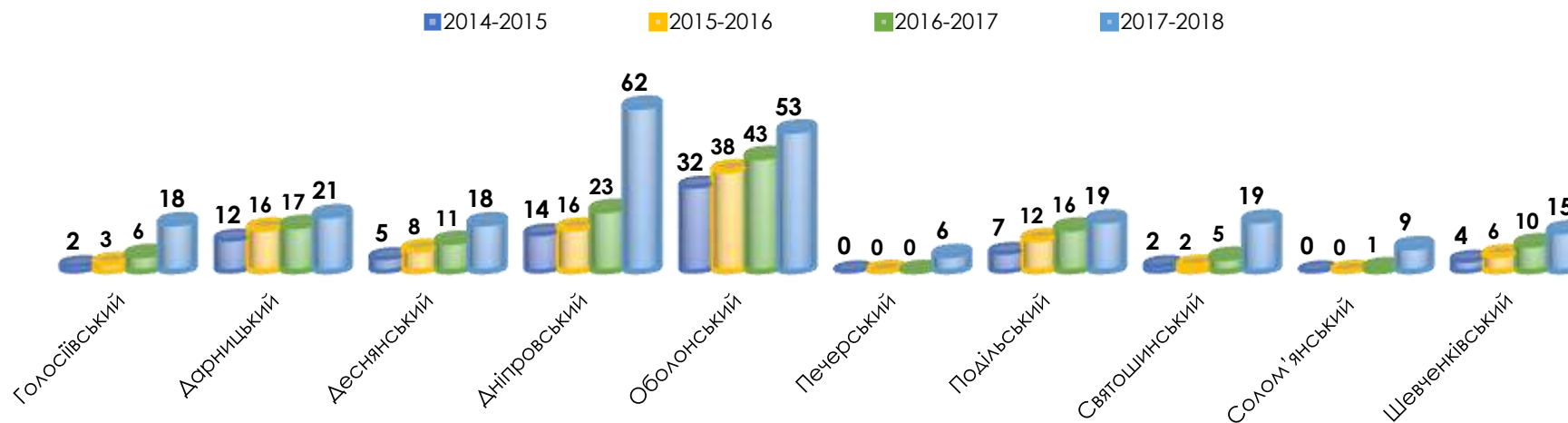
район	2010-2011		2011-2012		2012-2013		2013-2014		2014-2015		2015-2016		2016-2017		2017-2018	
	кількість															
	ЗЗО	класів	ЗЗО	класів	ЗЗО	класів	ЗЗО	класів	ЗЗО	класів	ЗЗО	класів	ЗЗО	класів	ЗЗО	класів
Голосіївський	1	4	1	4	1	3	2	3	1	2	1	3	3	6	7	18
Дарницький	1	1	1	3	1	5	1	8	1	12	1	16	1	17	3	21
Деснянський	0	0	0	0	0	0	1	0	2	5	2	8	4	11	6	18
Дніпровський	2	4	2	7	2	11	2	12	2	14	2	16	7	23	12	62
Оболонський	4	16	4	21	3	22	5	32	5	32	5	38	4	43	5	53
Печерський	0	0	0	0	0	0	0	0	0	0	0	0	-	0	5	6
Подільський	1	3	1	2	1	2	4	9	4	7	4	12	5	16	7	19
Святошинський	0	0	0	0	0	0	1	1	2	2	1	2	4	5	9	19
Солом'янський	0	0	0	0	0	0	0	0	0	0	0	0	1	1	7	9
Шевченківський	0	0	0	0	0	0	2	2	2	4	2	6	5	10	7	15
усього по місту	9	28	9	37	8	43	18	67	19	78	18	101	34	132	68	240

За інформацією ДОНМС

Розподіл кількості закладів загальної середньої освіти з інклюзивною формою навчання за навчальними роками



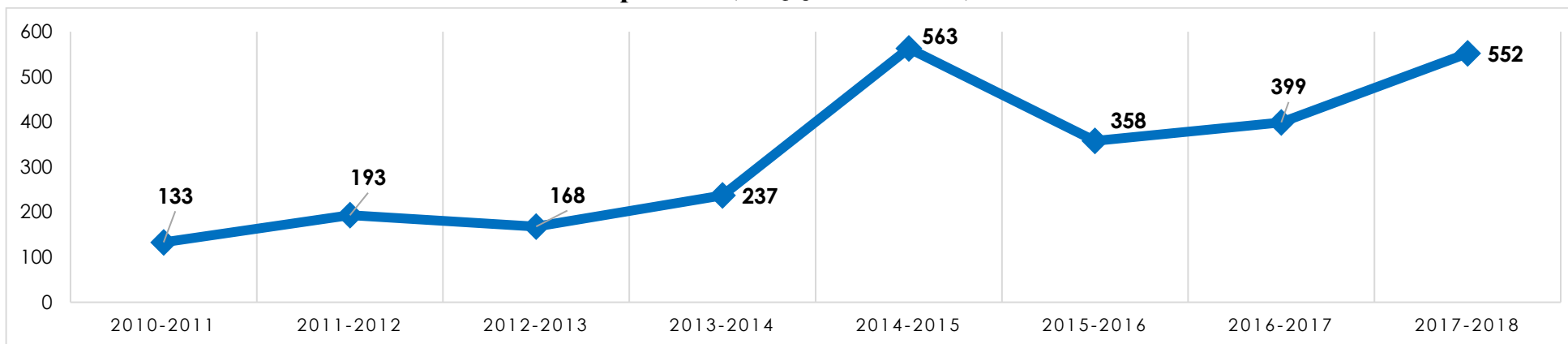
Кількість класів з інклюзивною формою навчання за районами та навчальними роками (за інформацією ДОНМС)



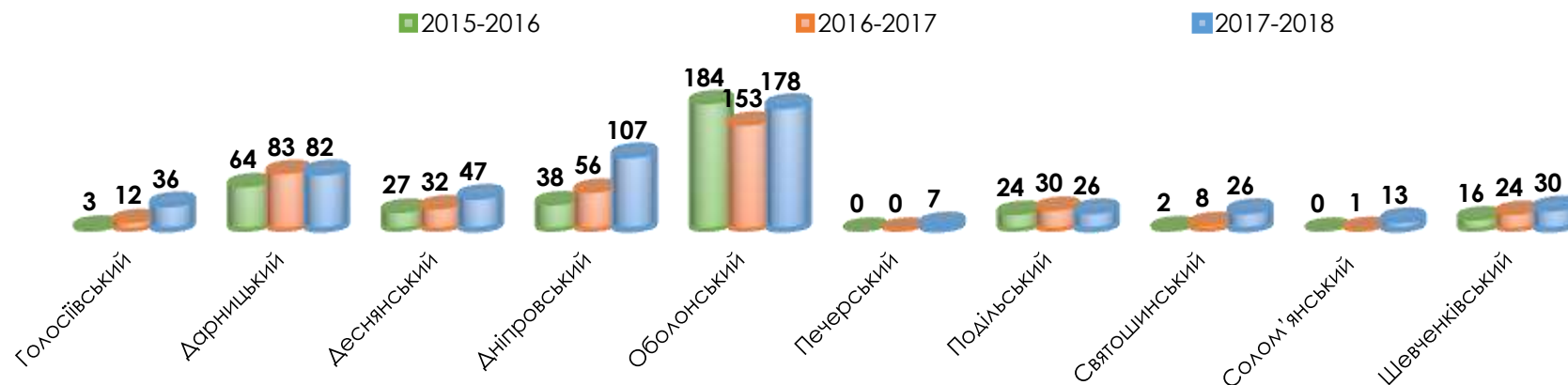
**Кількість учнів в інклюзивних класах закладів загальної середньої освіти
за районами та навчальними роками (за інформацією ДОНМС)**

район	2010-2011	2011-2012	2012-2013	2013-2014	2014-2015	2015-2016	2016-2017	2017-2018
Голосіївський	15	15	15	4	2	3	12	36
Дарницький	3	12	26	41	45	64	83	82
Деснянський	0	0	0	0	12	27	32	47
Дніпровський	12	20	22	25	314 (усіх дітей у класах)	38	56	107
Оболонський	99	144	103	150	163	184	153	178
Печерський	0	0	0	0	0	0	0	7
Подільський	4	2	2	11	14	24	30	26
Святошинський	0	0	0	1	2	2	8	26
Солом'янський	0	0	0	0	0	0	1	13
Шевченківський	0	0	0	5	11	16	24	30
усього по місту	133	193	168	237	563	358	399	552

Розподіл кількості учнів в інклюзивних класах у закладах загальної середньої освіти міста Києва за навчальними роками (за інформацією ДОНМС)



Кількість учнів в інклюзивних класах за районами по навчальних роках (за інформацією ДОНМС)



Навчаються (рахуючи учнів з особливими освітніми потребами спеціальних шкіл (шкіл-інтернатів) та спеціальних класів)



індивідуально – 690



дистанційно – 17



У **403-х** закладах загальної середньої освіти працюють **5 216 гуртків, секцій**

11 5524 учні



Гуртки, секції, організовані закладами загальної середньої освіти (згідно форми звітності № 76-РВК)

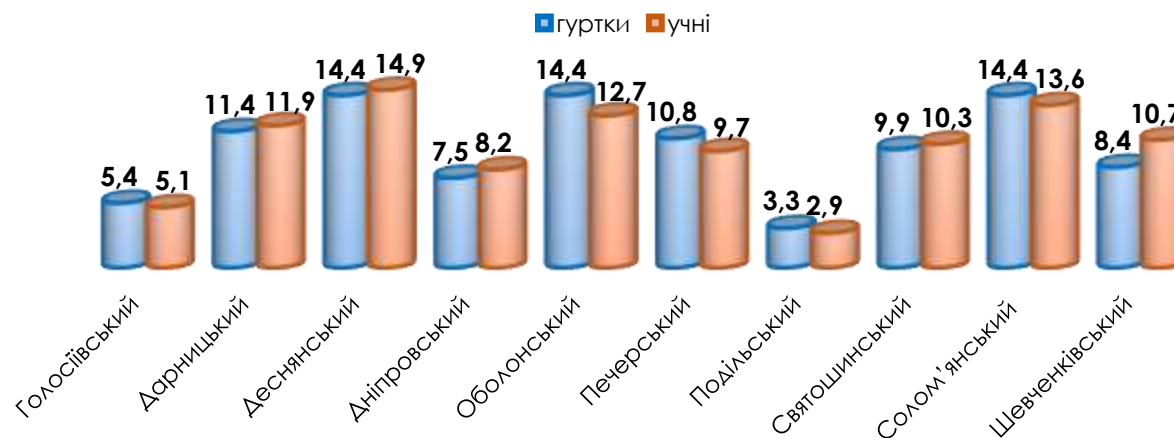
Напрямок діяльності гуртка, секції	кількість закладів, у яких працюють гуртки, секції	у них кількість	
		гуртків, секцій	учнів
науково-технічний	148	337	6875
еколого-натуралістичний	114	147	2919
туристсько-краєзнавчий	181	256	5720
фізкультурно-спортивний	377	1684	40 588
художньо-естетичний	356	1317	30 711
інший	340	1475	28 711



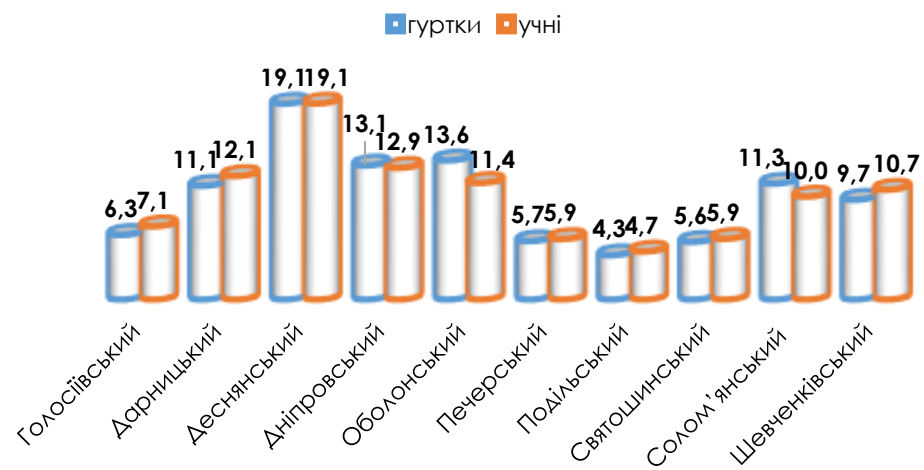


Гуртки, секції, організовані закладами загальної середньої освіти за напрямом по районах (згідно форми звітності № 76-РВК)

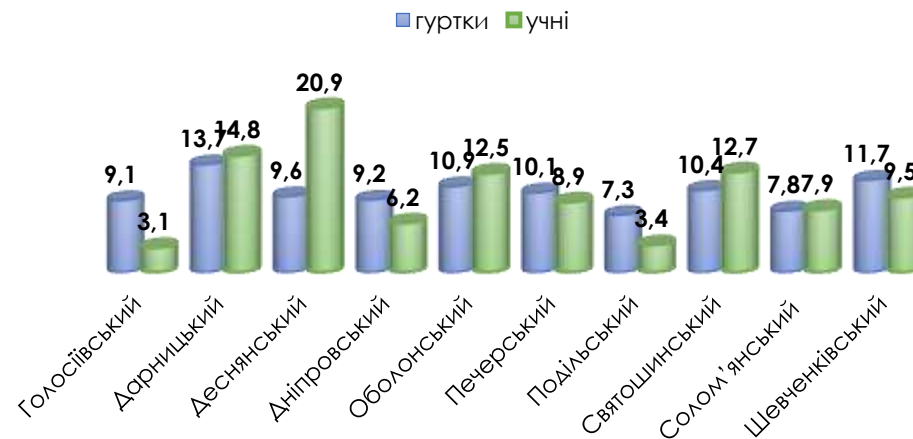
Науково-технічний напрям



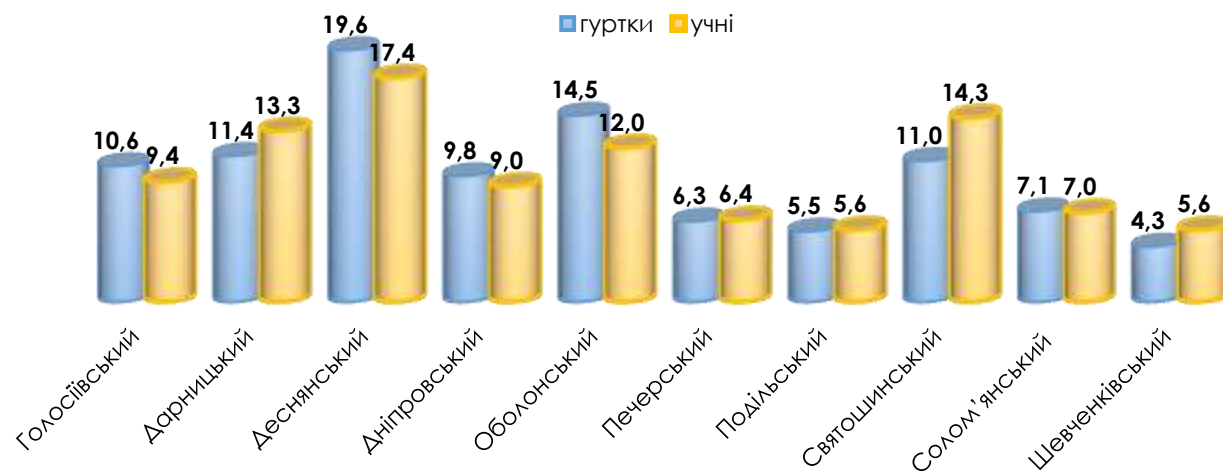
інші напрями



Еколого-натуралістичний напрям



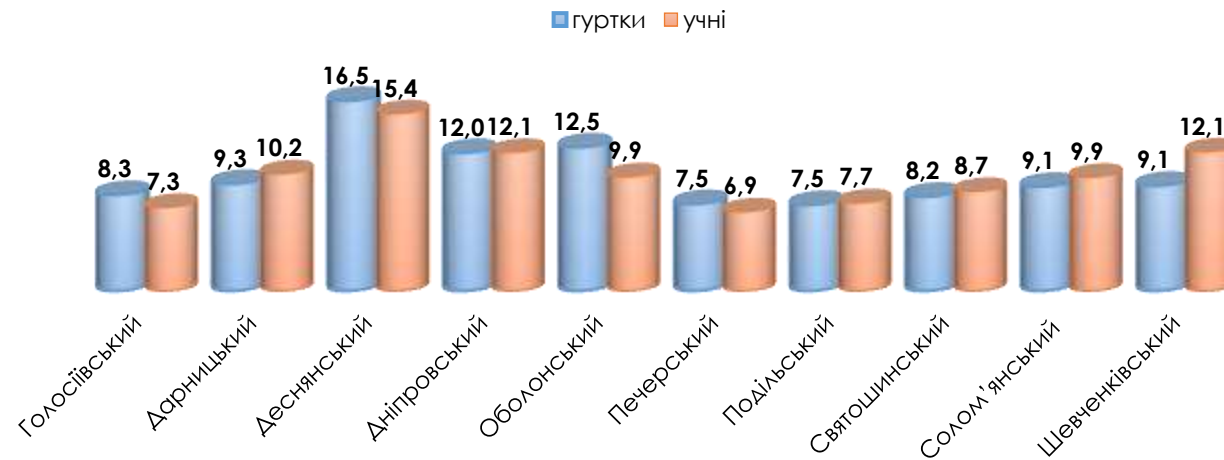
Туристсько-краєзнавчий напрям



Фізкультурно-спортивний напрям



Художньо-естетичний напрям



Усього в закладах загальної середньої освіти по місту Києву комп'ютерів
(згідно форми звітності № ЗНЗ-1)

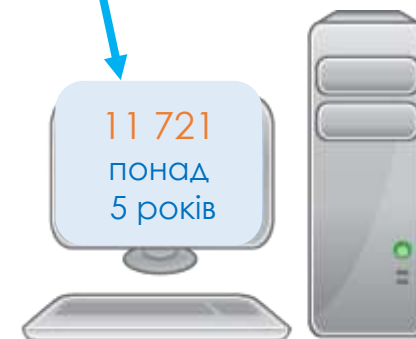


21 737

підключено до Інтернету 12 623 (58,1%)

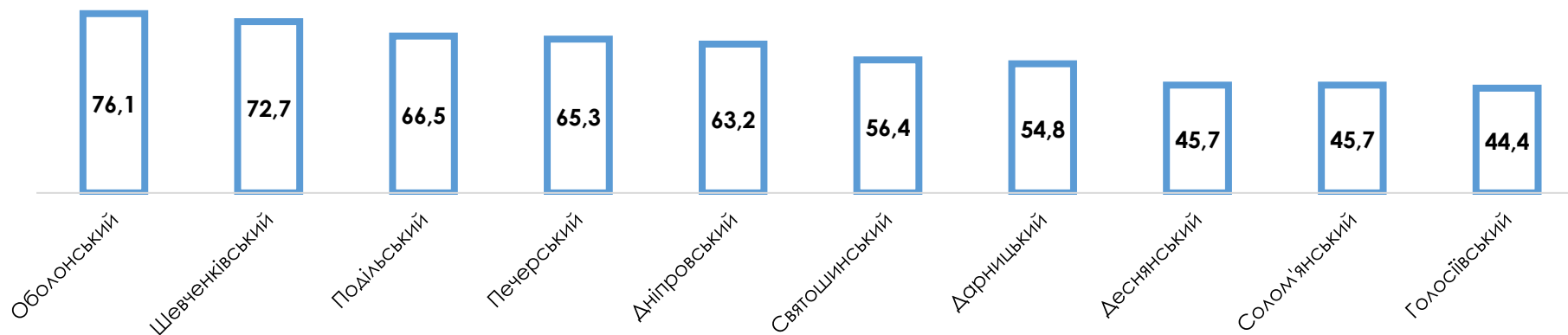


Обладнано робочих місць з комп'ютером – 9586



11 721
ПОНАД
5 років

Кількість комп'ютерів, що підключені до мережі Інтернет, від загальної кількості (згідно форми звітності № ЗНЗ-1)



У закладах загальної середньої освіти міста Києва

(згідно форми звітності № ЗНЗ-1)



2239 інтерактивних комплексів



3672 портативні комп'ютери, ноутбуки, нетбуки

224 планшети

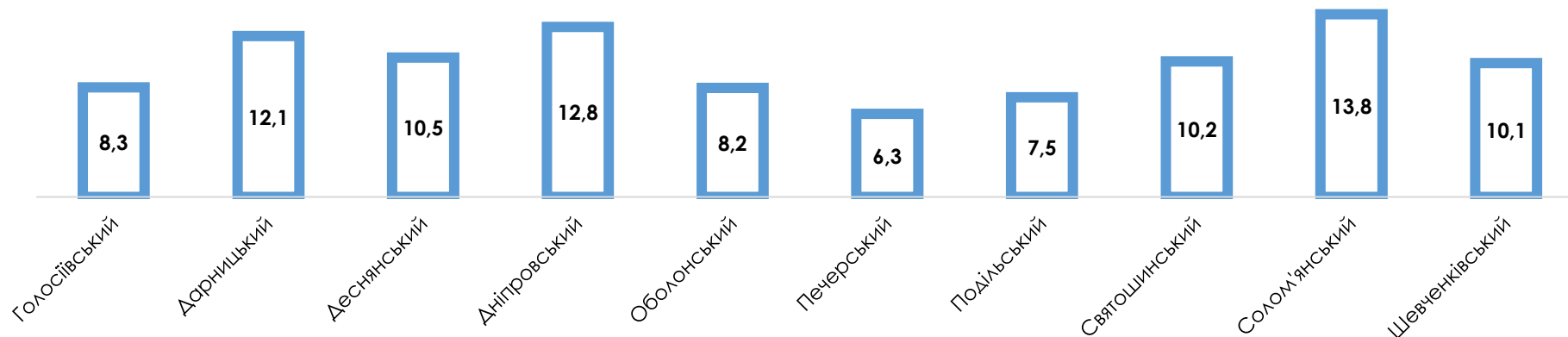


1935 підключені до Інтернету

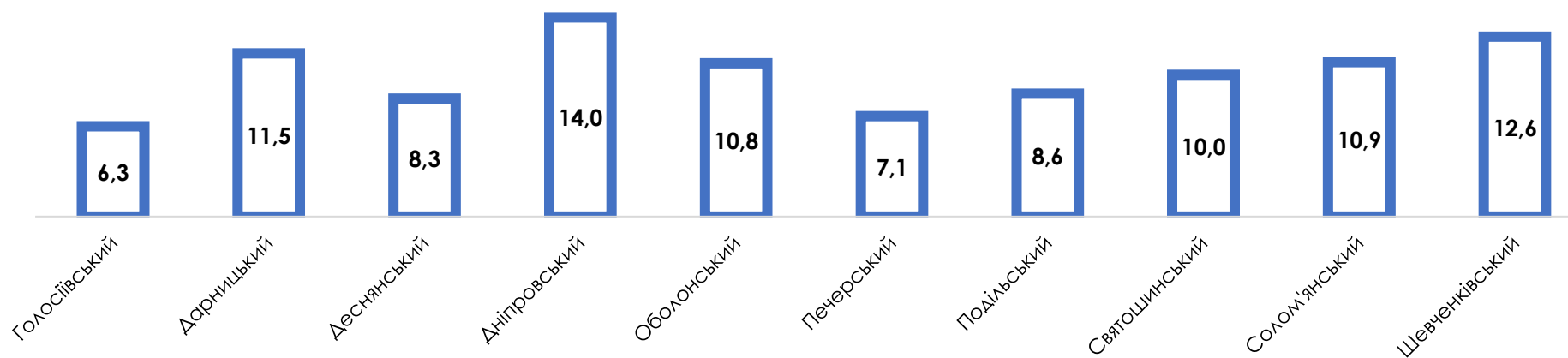


2910 комп'ютерів не працюють

Розподіл кількості комп'ютерів у закладах загальної середньої освіти від загальної кількості за районами, %



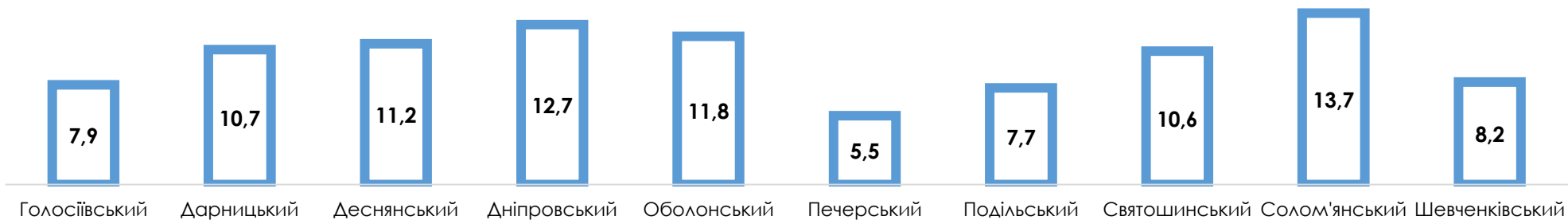
Розподіл кількості комп'ютерів у закладах загальної середньої освіти, що підключені до Інтернету за районами, %



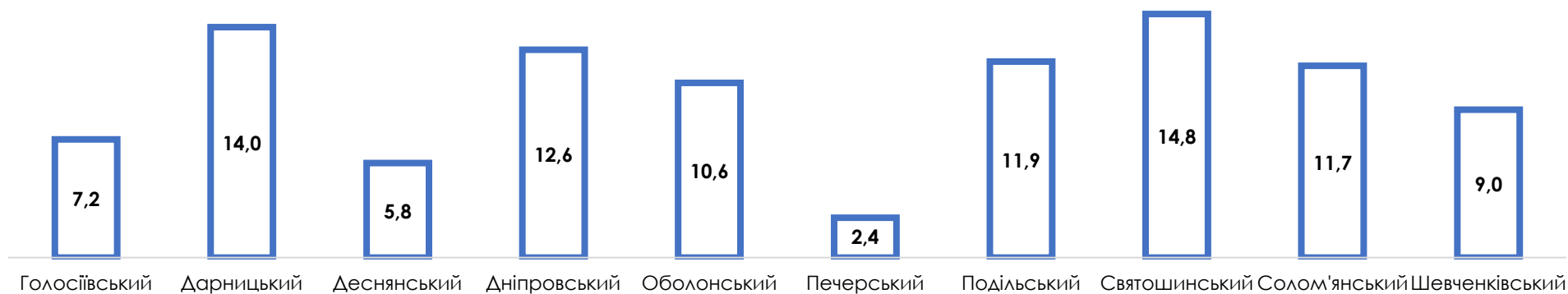


Використовуються
в господарській діяльності – 2915
операційна система з відкритим кодом – 714

Розподіл кількості комп'ютерних класів у закладах загальної середньої освіти за районами, %



Розподіл кількості комп'ютерних програмних засобів навчання, які використовуються в навчальному процесі в закладах загальної середньої освіти за районами, %




Згідно форми звітності № ЗНЗ-1


Вартість харчування учнів у закладах загальної середньої освіти міста Києва (за інформацією ДОНМС)

№	район	1-4 класів, грн	5-11 класів пільгових категорій, грн.
1.	Голосіївський	13,00	16,19
2.	Дарницький	9,30	10,75
3.	Деснянський	11,20	13,80
4.	Дніпровський	12,00	12,99
5.	Оболонський	12,00	14,99
6.	Печерський	12,55	22,12
7.	Подільський	13,95	15,60
8.	Святошинський	12,00	15,00
9.	Солом'янський	12,00	15,00
10.	Шевченківський	16,50	19,50
середня вартість по місту:		12,45	15,59

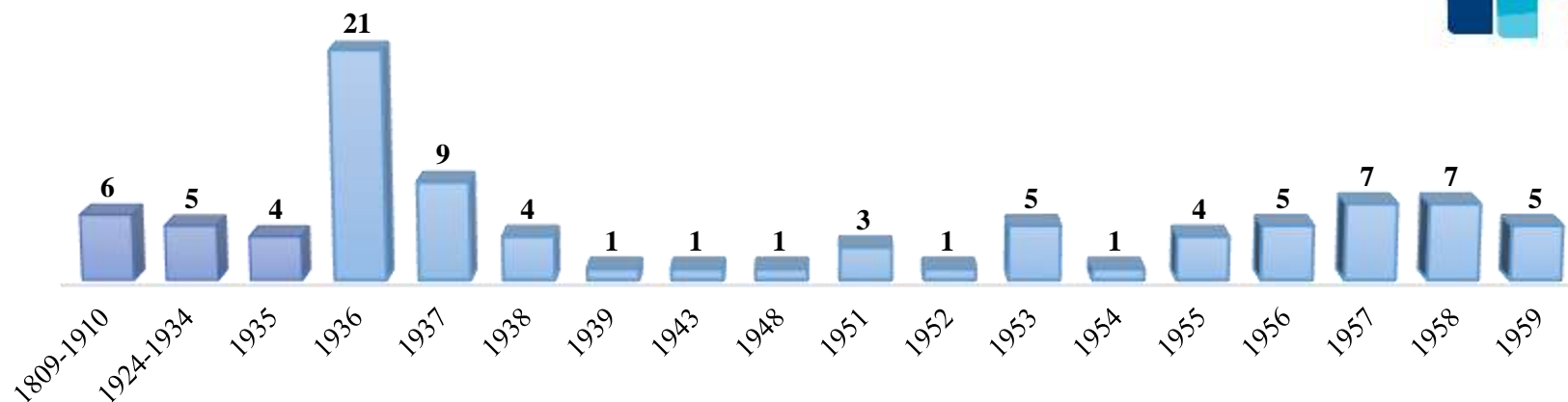


Вартість поточного утримання учня (вихованця) за роками (за інформацією ДОНМС)

Рік	ЗДО		ЗЗСО		школи-інтернати		школи-інтернати для дітей з вадами фізичного і розумового розвитку	
	€		€		€		€	
2013	13 349	1670,50	10 259	1283,80	32 452	4061,00	45 690	5717,60
2014	10 857	1358,30	9803	1226,40	31 537	395,60	42 160	5274,60
2015	12 486	1050,10	9 64	829,60	32 791	2757,90	46 766	3933,30
2016	14 649	610,38	11 463	477,63	42 540	1772,50	57 931	2413,79
2017	26 650	949,76	18 692	666,14	67 265	2397,18	91 333	3254,91



Кількість найдавніших ЗЗСО міста Києва за роком будівництва



Найдавніші ЗЗСО міста Києва за роком будівництва

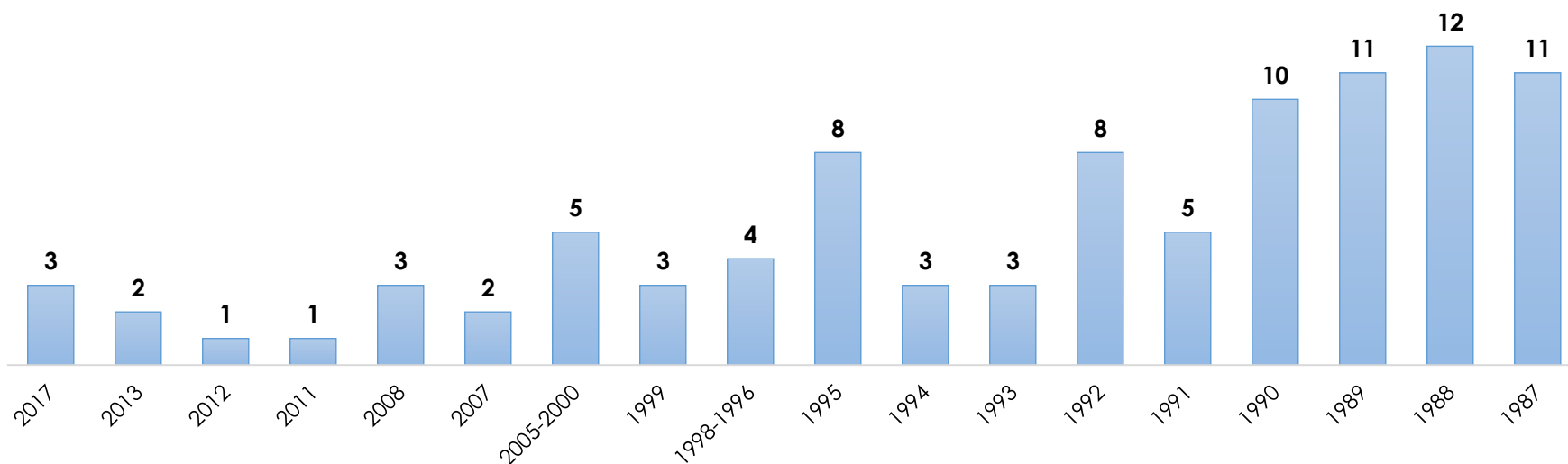
назва навчального закладу	рік побудови	рік останнього капітального ремонту
Лицей № 100 «Поділ»	1800, 1936	1980
Печерська гімназія № 75	1809	2003
Спеціалізована школа № 138	1895	-
Спеціалізована школа № 135	1903-1905	1986-1988
Предславинська гімназія № 56	1904	1968

Ліцей інформаційних технологій № 79	1904	1958
Школа № 10	1908	-
Школа № 58	1910	-
Спеціалізована школа № 7 імені М.Т. Рильського	1911, 1985	-
Школа № 70	1924	1996
Спеціалізована школа № 71	1930	1986
Спеціалізована школа №94 «Еллада»	1932	1960
Школа №150	1933	2014
Спеціальна школа-інтернат №11	1934	2012

Усього у місті Києві **90** ЗЗСО побудовано до 1960 року

15 з них – до**1936** року

Кількість наймолодших ЗЗСО міста Києва за роком будівництва (за інформацією ДОНМС)



Наймолодші ЗЗСО за роком будівництва (за інформацією ДОНМС)

№	назва навчального закладу	рік будівництва
1.	Початкова школа № 333	2017
2.	Початкова школа «Київська Русь»	2017
3.	НВК «Ерудит»	2017
4.	Гімназія «Київська Русь»	2013
5.	Спеціалізована школа № 106 з поглибленим вивченням англійської мови	2012
6.	Київська інженерна гімназія	2011
7.	Школа-дитячий садок I ступеня «Перевесло»	2008

8.	Гімназія № 107 «Введенська»	2008
9.	Школа № 162	2008
10.	Спеціалізована школа № 329 «Логос» імені Георгія Гонгадзе з поглибленим вивченням іноземних мов	2007
11.	Школа № 279 імені Петра Григоренка	2007
12.	Спеціалізована школа I ступеня № 327 з поглибленим вивченням іноземних мов	2005
13.	Скандинавська гімназія	2004
14.	Школа № 309	2003
15.	Школа № 104 імені О.Ольжича	2001
16.	Школа № 78	2000
17.	Школа №151	1999
18.	Спеціалізована школа №325 «Щастя»	1999
19.	Гімназія «Академія»	1999
20.	Русанівський ліцей	1998

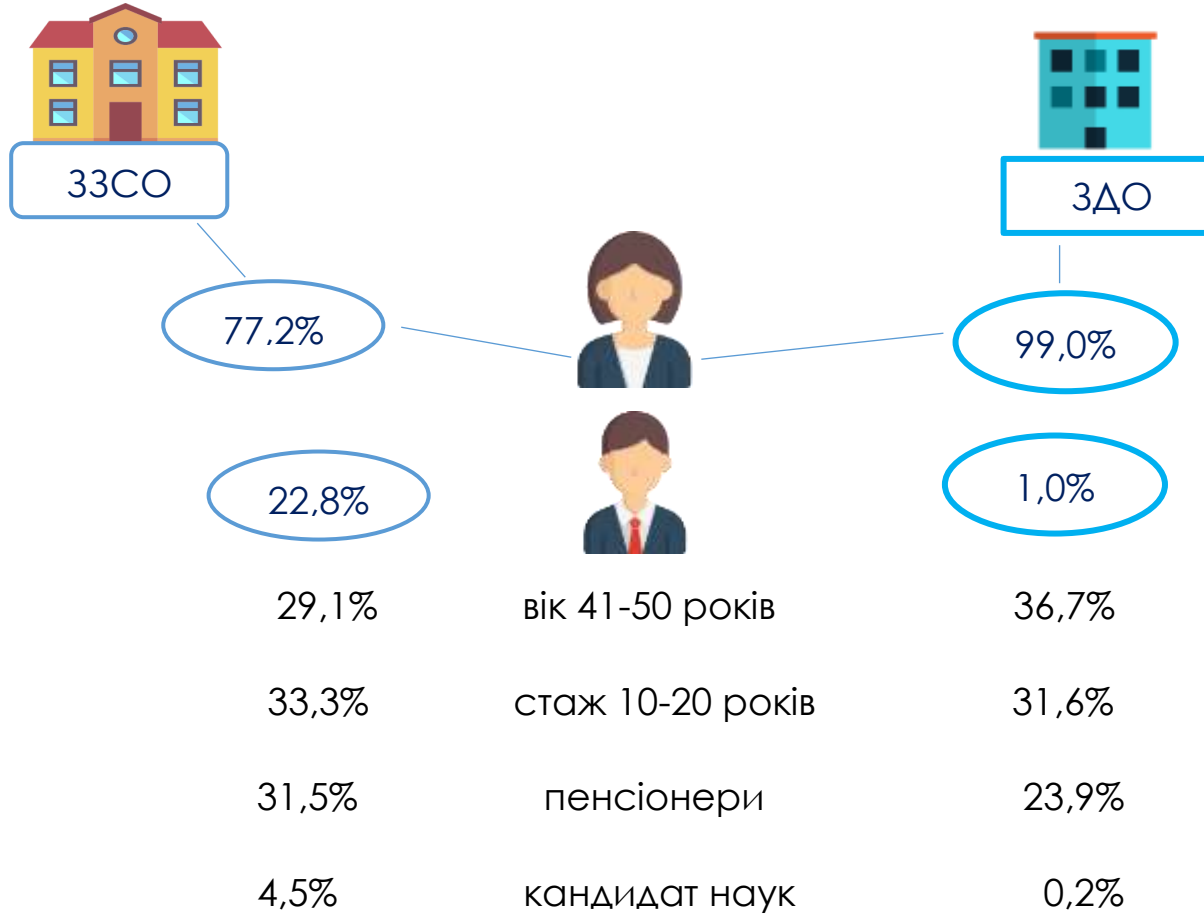
У місті Києві побудовано в 2000-2013 роки –13 закладів загальної середньої освіти, 2017 рік – **3**.

У 2015 році реконструйовано з добудовою **2** заклади: школа № 128, НВК № 141.


У 2016 році реконструйовано з добудовою школу № 140.

Педагогічні кадри (за інформацією ДОНМС)


Портрет керівників закладів загальної середньої та дошкільної освіти-2017



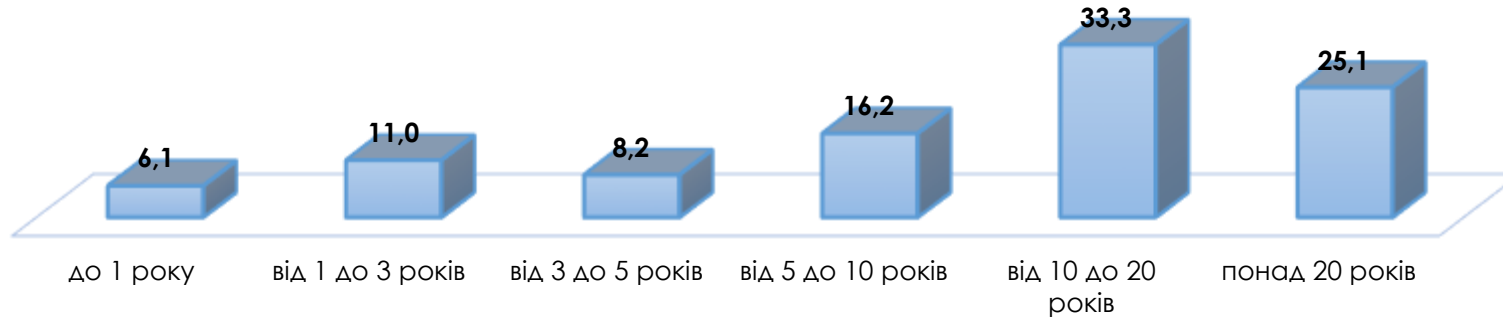
Розподіл кількості керівників ЗЗСО за віком у 2017 році, %




Розподіл кількості керівників ЗДО за віком у 2017 році, %




**Розподіл кількості керівників ЗСО за стажем роботи
у 2017 році, %**



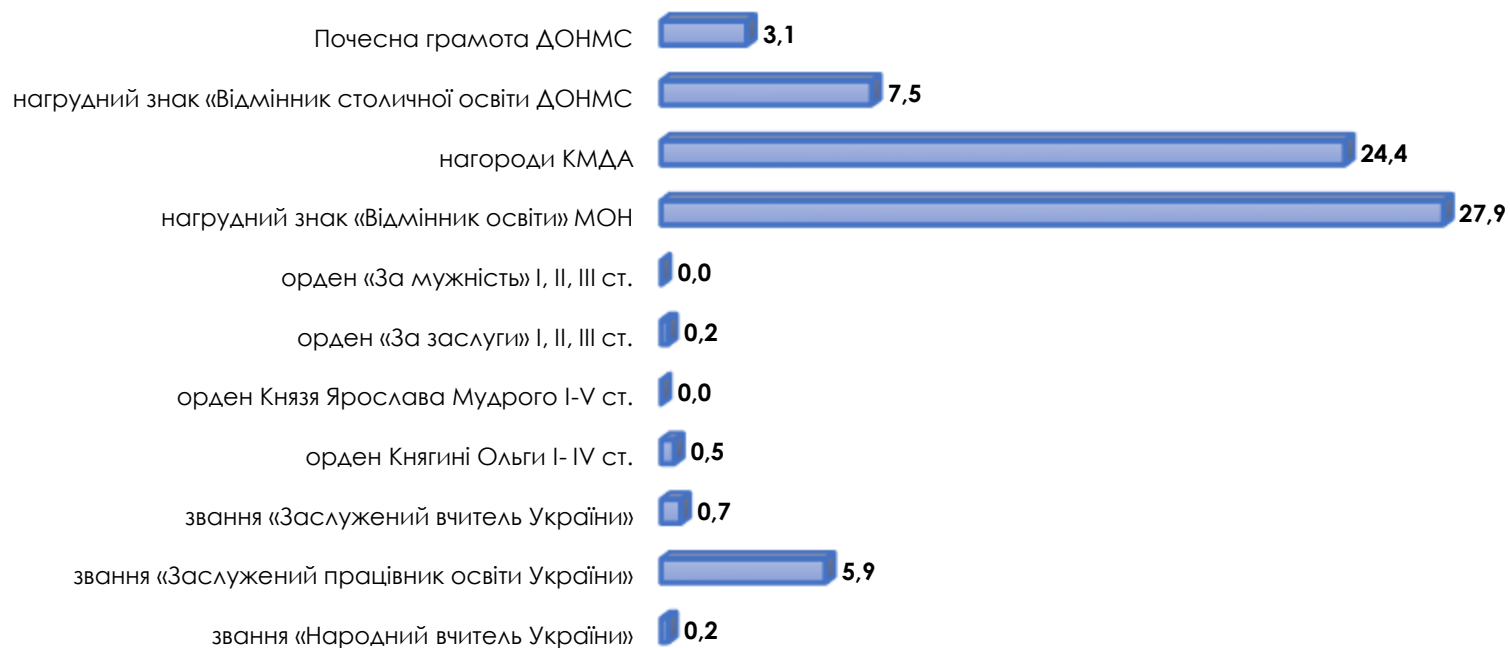
Розподіл кількості керівників ЗДО за стажем роботи у 2017 році, %



Розподіл кількості керівників ЗЗСО та ЗДО за званнями у 2017 році, %



Розподіл кількості керівників ЗЗСО за нагородами у 2017 році, %



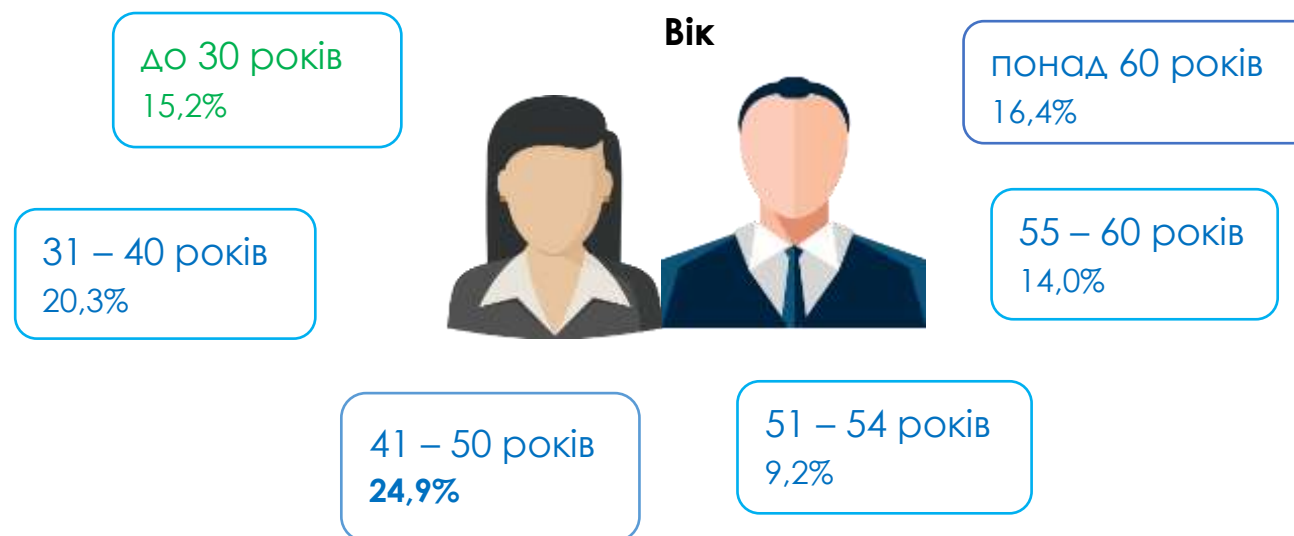
Педагогічні працівники міста Києва (за інформацією ДОНМС)



Учителі-молоді фахівці 8,7%



Учителі-пенсіонери 16,2%

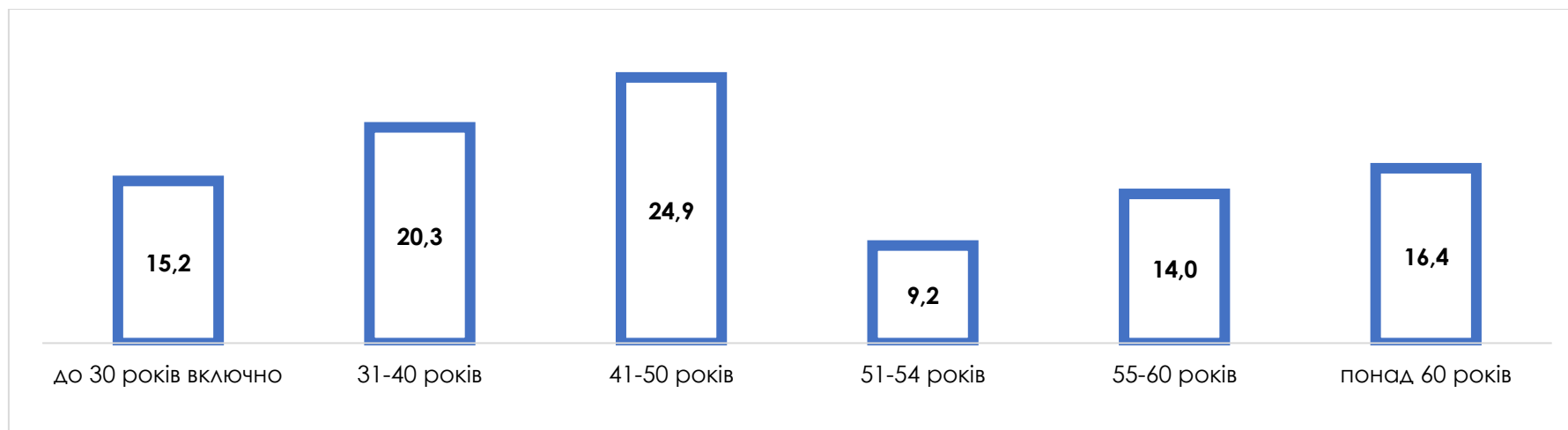


55,3% – стаж роботи 20 років і більше

95,3% мають освітній рівень спеціаліста, магістра

32,8% мають звання старший учитель

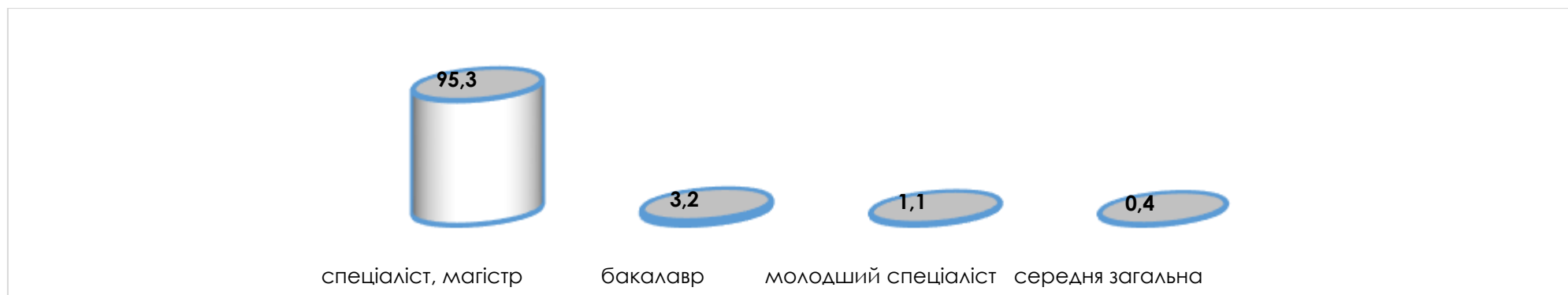
Розподіл кількості педагогічних працівників за віком у 2017 році, %



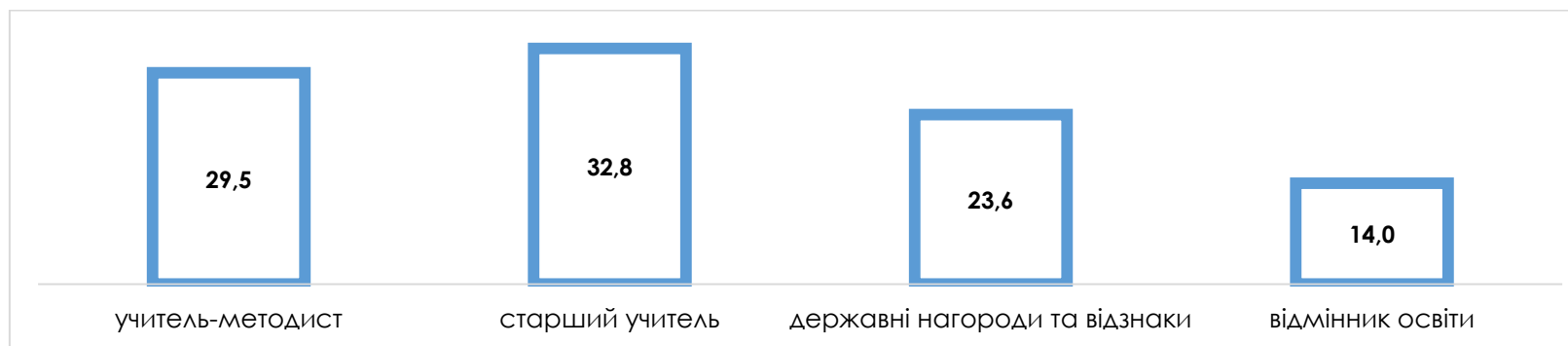
Розподіл кількості педагогічних працівників за стажем роботи, %



Розподіл кількості педагогічних працівників за рівнем освіти, %



Розподіл кількості педагогічних працівників за званнями у 2017 році, %



Позашкільна освіта

(за інформацією ДОНМС)



1,9 тис. педагогів



4885 гуртків

75,7 тис. вихованців



ПОЗАШКІЛЬНА ОСВІТА Є БЕЗКОШТОВНОЮ

Мережа закладів позашкільної освіти



**Мережа закладів позашкільної освіти міста Києва
(палаці, центри, будинки дитячої та юнацької творчості)**

район	2011				2013				2014				2015				2016				2017			
	к-сть ЗПО	к-сть гуртків (творчих об'єднань, секцій)	к-сть дітей у гуртках (творчих об'єднаннях, секціях)	% охоплення дітей позашкільною освітою	к-сть ЗПО	к-сть гуртків (творчих об'єднань, секцій)	к-сть дітей у гуртках (творчих об'єднаннях, секціях)	% охоплення дітей позашкільною освітою	к-сть ЗПО	к-сть гуртків (творчих об'єднань, секцій)	к-сть дітей у гуртках (творчих об'єднаннях, секціях)	% охоплення дітей позашкільною освітою	к-сть ЗПО	к-сть гуртків (творчих об'єднань, секцій)	к-сть дітей у гуртках (творчих об'єднаннях, секціях)	% охоплення дітей позашкільною освітою	к-сть ЗПО	к-сть гуртків (творчих об'єднань, секцій)	к-сть дітей у гуртках (творчих об'єднаннях, секціях)	% охоплення дітей позашкільною освітою	к-сть ЗПО	к-сть гуртків (творчих об'єднань, секцій)	к-сть дітей у гуртках (творчих об'єднаннях, секціях)	% охоплення дітей позашкільною освітою
Голосіївський	2	130	4342	25,2	2	208	3643	20,6	2	77	3398	18,4	2	238	3506	18,3	2	233	3489	17,4	2	258	3781	16,9
Дарницький	4	321	4525	15,8	4	399	5729	18,3	4	409	5983	18,3	4	429	6531	18,4	4	480	7005	18,7	4	495	7365	18
Деснянський	2	288	5164	18,9	2	345	5764	20,0	2	336	5943	19,8	2	324	5552	17,6	2	330	5960	18,1	1	251	3201	9,1
Дніпровський	3	285	4324	15,7	3	317	4801	17,0	3	305	4904	17,1	4	342	5540	18,2	4	306	5508	17,3	4	346	5618	16,4
Оболонський	6	642	9248	38,6	6	663	9610	38,7	6	615	8644	33,7	6	603	8108	30,2	6	635	8624	30,7	6	641	8531	28,2
Печерський	2	173	2667	21,8	2	167	2635	21,0	2	139	2491	16,0	2	233	2884	16,9	2	189	2511	14,2	2	183	2551	13,6
Подільський	2	114	2222	13,8	2	118	2176	12,8	2	120	2184	12,9	2	117	2152	12,2	2	119	2193	12,2	2	113	2222	12
Святошинський	6	617	10477	39,4	6	731	10565	38,9	6	659	10804	38,9	6	732	10843	37,1	6	715	10214	33,3	6	705	10090	29,9
Солом'янський	6	613	9378	41,1	6	619	8995	38,2	6	634	9127	38,2	6	645	9737	39,7	6	623	9437	36,7	6	655	9985	36,3
Шевченківський	2	421	6784	34,9	2	459	7075	34,5	2	465	7093	33,2	2	470	7144	31,8	2	434	6653	29	2	454	7074	29,7
КПДЮ	1	606	9909		1	601	9908		1	606	9906		1	604	9903		1	600	9907		1	601	9910	

МАН	1	71	993		1	71	753		1	78	1450		1	77	1850		1	80	1873		1	62	2212	
Центр туризму	1	54	3580		1	112	1764		1	61	1094		1	62	1071		1	67	1064		1	73	1156	
Будинок учителя	1	46	180		1	41	4320		1	42	4720		1	38	5650		1	46	6285		1	23	1450	
Будинок худ та техн. творчості													1	17	325		1	18	374		1	25	538	
усього	39	4381	73793	33,2	39	4851	77734	33,5	39	4546	77741	32,2	41	4931	80796	32	41	4875	81097	30,5	40	4885	75684	28

**Мережа позашкільних навчальних закладів системи освіти і науки
(палаці, центри, будинки дитячої та юнацької творчості)**



Зайнятість учнів у закладах позашкільної освіти міста Києва

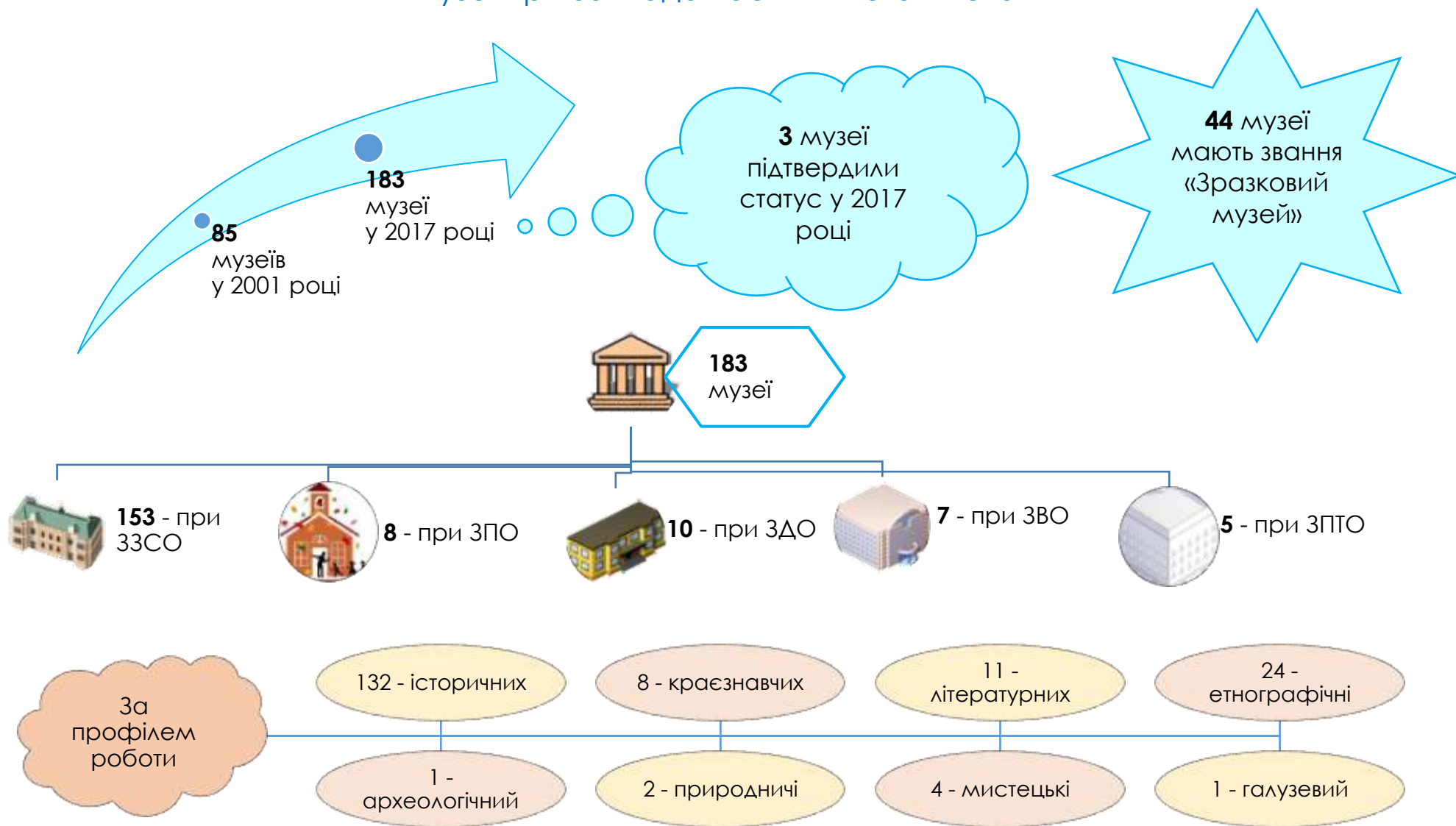
Рік	Кількість гуртків	Усього вихованців у гуртках	% зайнятості учнів у закладах позашкільної освіти
- 2017	- 4885	- 75 684	- 28,0
- 2016	- 4875	- 81 097	- 30,5
- 2015	- 4931	- 80 796	- 32,0
- 2014	- 4546	- 77 741	- 32,2
- 2013	- 4851	- 77 734	- 33,5
- 2012	- 4440	- 73 981	- 32,1
- 2011	- 4381	- 73 793	- 33,2

**Табори відпочинку з денним перебуванням дітей
на базі закладів загальної середньої освіти міста Києва**



район	літо 2017 30.05 – 23.06		літо 2016 31.05 – 24.06		літо 2015 02–25.06		літо 2014 02–26.06		літо 2013 27.05 – 18.06		літо 2012 28.05 – 21.06		літо 2011 31.05 – 25.06	
	к-сть таборів	у них дітей	к-сть таборів	у них дітей	к-сть таборів	у них дітей	к-сть таборів	у них дітей	к-сть таборів	у них дітей	к-сть таборів	у них дітей	к-сть таборів	у них дітей
Голосіївський	5	405	5	317	4	227	5	277	6	366	6	363	5	360
Дарницький	12	690	11	651	11	711	11	981	10	1049	12	928	14	989
Деснянський	7	664	8	731	7	643	9	965	10	908	7	541	6	550
Дніпровський	9	786	9	681	9	809	15	1250	15	1320	14	1093	14	981
Оболонський	11	918	12	866	7	494	11	965	15	1188	13	971	13	1113
Печерський	4	224	2	96	5	224	5	253	5	364	6	238	6	296
Подільський	9	630	12	733	11	619	17	922	17	1063	18	1041	18	1077
Святошинський	4	605	6	674	7	576	9	754	8	706	7	692	10	737
Солом'янський	7	590	8	582	5	429	8	578	9	725	10	696	12	773
Шевченківський	7	508	7	450	6	444	5	278	5	270	6	314	5	252
Всього:	75	6020	80	5781	72	5176	95	7223	100	7959	99	6877	103	7128

Музеї при закладах освіти міста Києва



Професійна освіта

(за інформацією управління професійної освіти)



Професійно-технічна освіта міста Києва

26 закладів професійно-технічної освіти
другого та третього атестаційного рівня



14 771 учнів

Середня наповнюваність ЗПТО - **568**

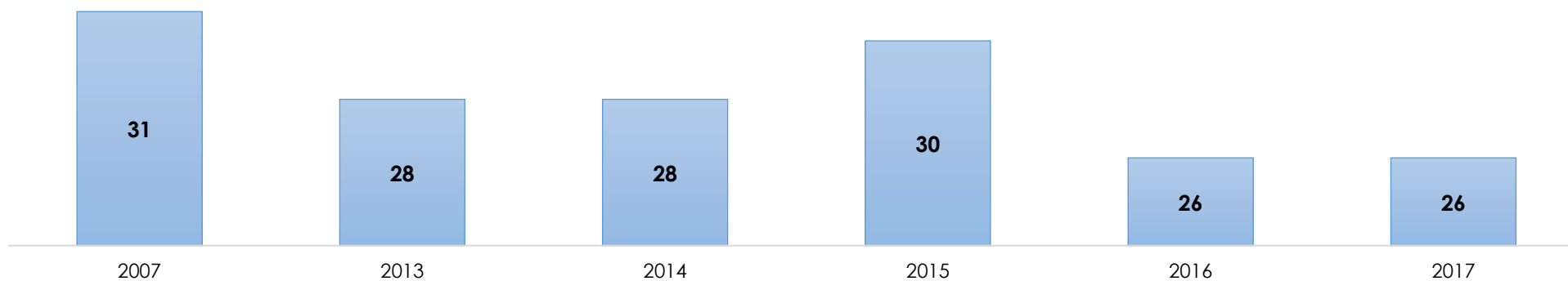


1,5 тис. педагогів

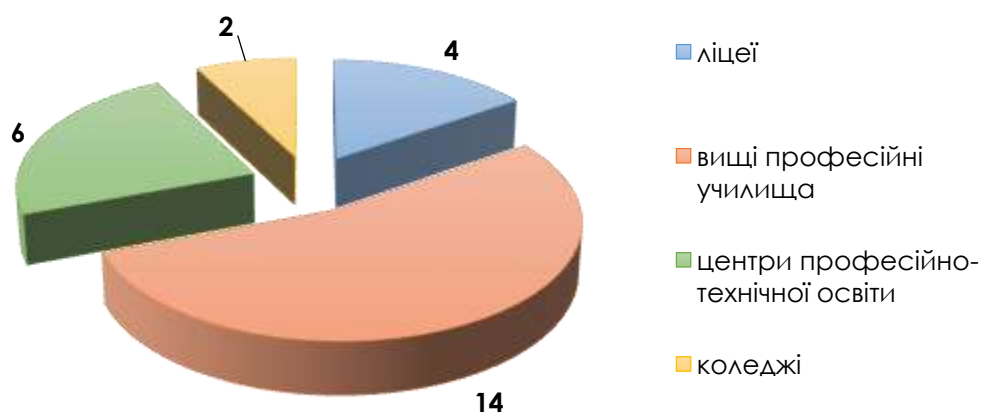


223 професії

Мережа закладів професійно-технічної освіти міста Києва за роками (за інформацією УПО)



Мережа закладів професійно-технічної освіти



ЗПТО міста Києва за атестаційними рівнями



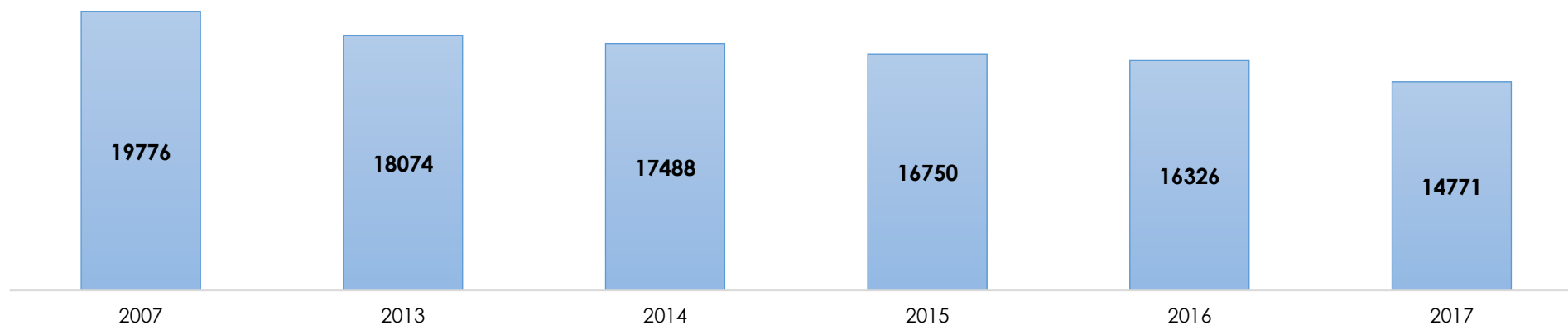
Типи закладів професійно-технічної освіти у 2016-2017 навчальному році, %



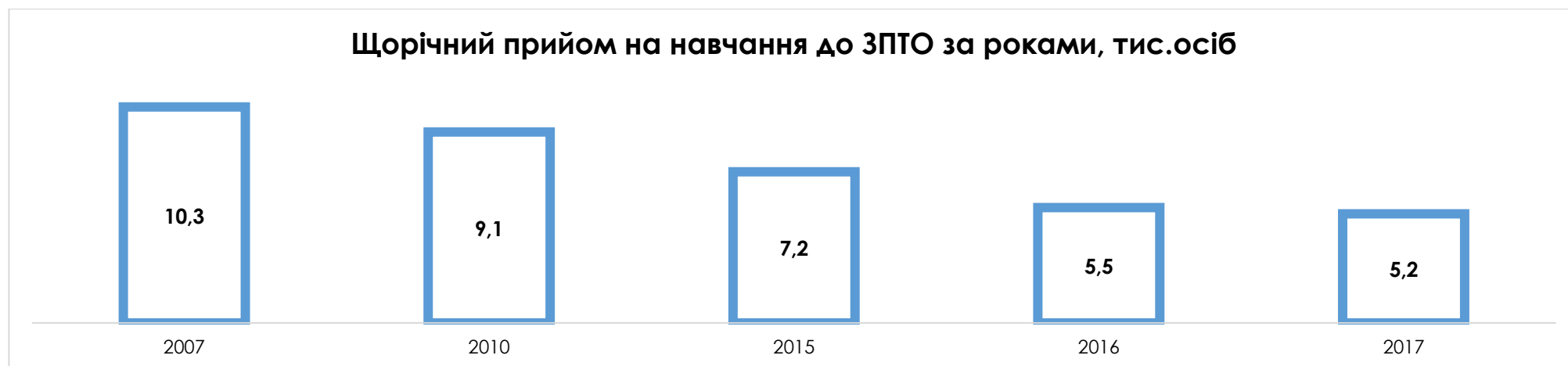
Столична професійно-технічна освіта у 2016-2017 навчальному році – це **26** закладів професійно-технічної освіти другого та третього атестаційного рівня:

- **4** ліцеї,
- **14** вищих професійних училищ,
- **6** центрів професійно-технічної освіти,
- **2** коледжі: Київський професійний коледж з посиленою військовою та фізичною підготовкою та Київський професійно-педагогічний коледж імені Антона Макаренка

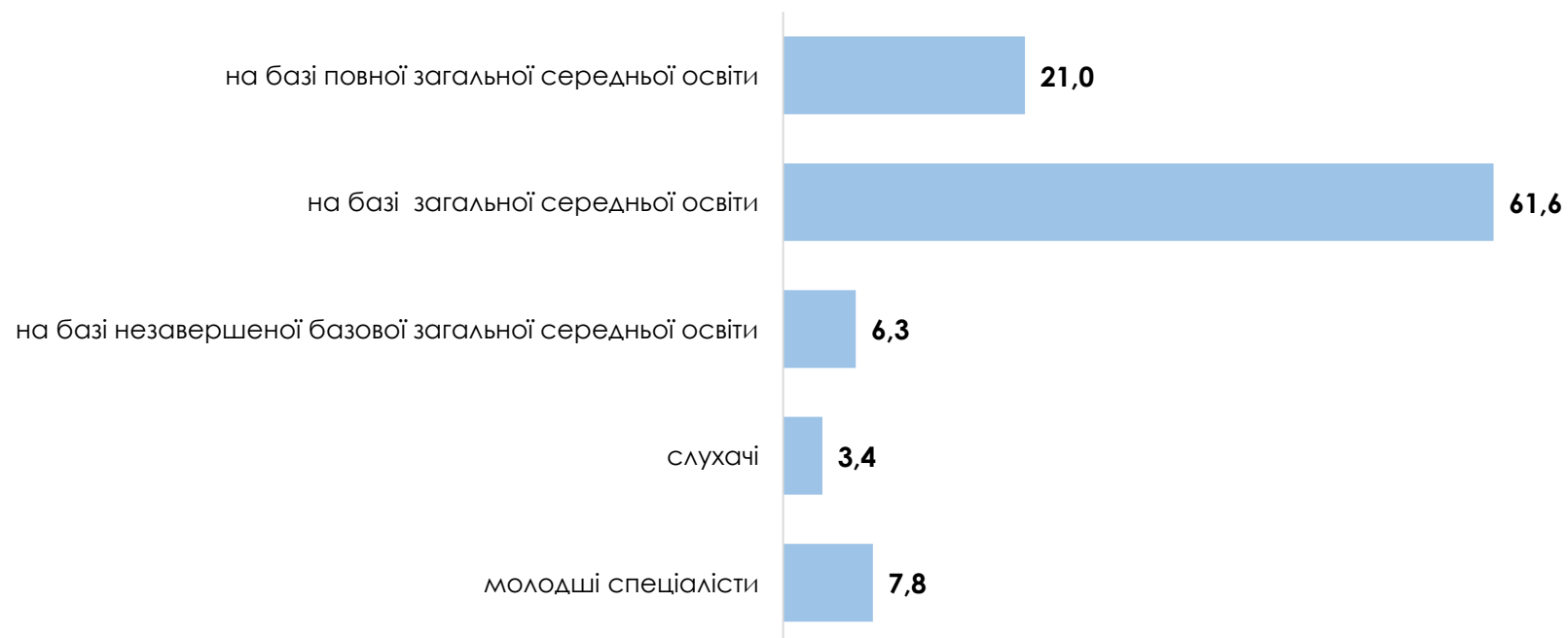
Контингент учнів ЗПТО міста Києва за роками (за інформацією УПО)



За десять років (з 2007 по 2017) кількість ЗПТО міста Києва стала менше на 5, контингент учнів зменшився на 5 005 осіб.



Якісний склад контингенту учнів ЗПО міста Києва у 2016-2017 навчальному році



Зріз соціального стану контингенту учнів ЗПТО міста Києва, 2017 рік



У ЗПТО Києва
навчається


із соціально незахищених
категорій

4193 учні
(28,4%)

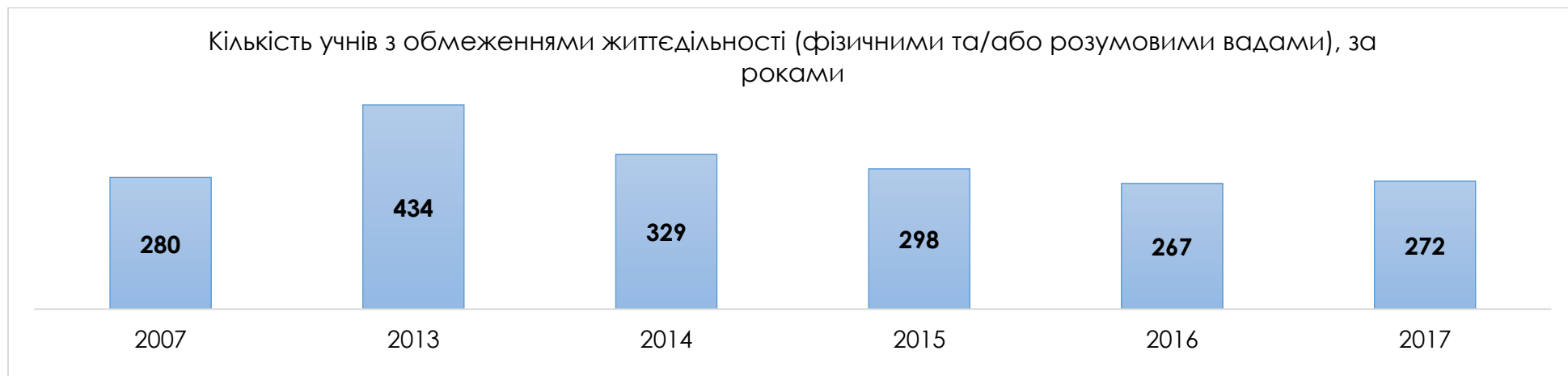
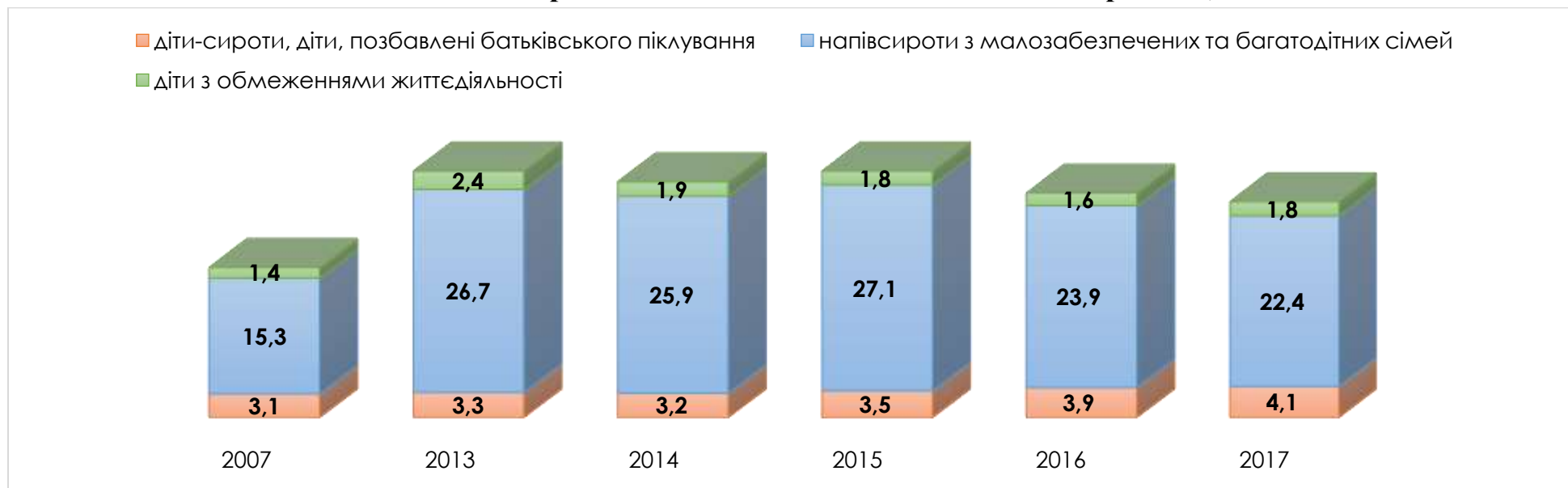
Кількість учнів із соціально незахищених категорій за роками (за інформацією УПО)

категорії	кількість учнів					
	2007	2013	2014	2015	2016	2017
діти-сироти, діти, позбавлені батьківського піклування	622	602	554	579	644	606
діти з неповних, малозабезпечених та багатодітних сімей	3019	4831	4166	4538	3909	3315
з особливими освітніми потребами (фізичними та розумовими вадами)	280	434	329	298	267	272

Кількість учнів із соціально незахищених категорій, %



Учні ЗПТО з соціально незахищених верст населення від загальної кількості за роками, %



Працевлаштування випускників ПТНЗ міста Києва у 2017 році



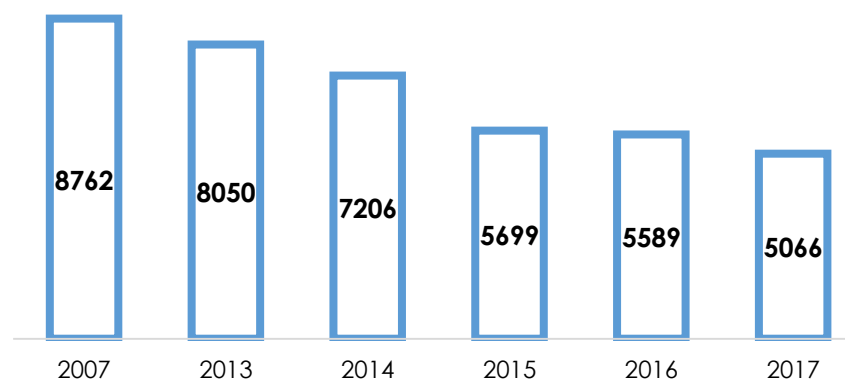
У 2017 році за отриманою професією,
які навчалися за державним
замовленням

працевлаштовано
5066
випускників

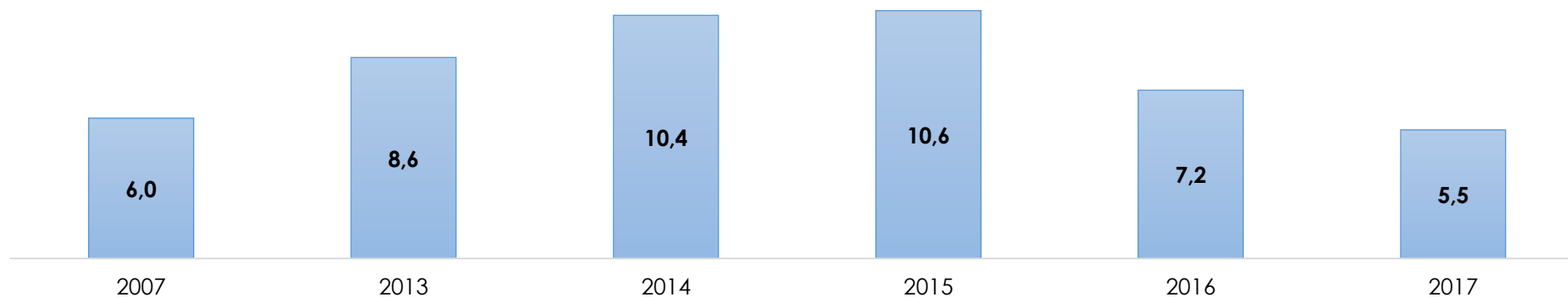
усього випускників – **5468**



кількість випускників працевлаштовано за роками

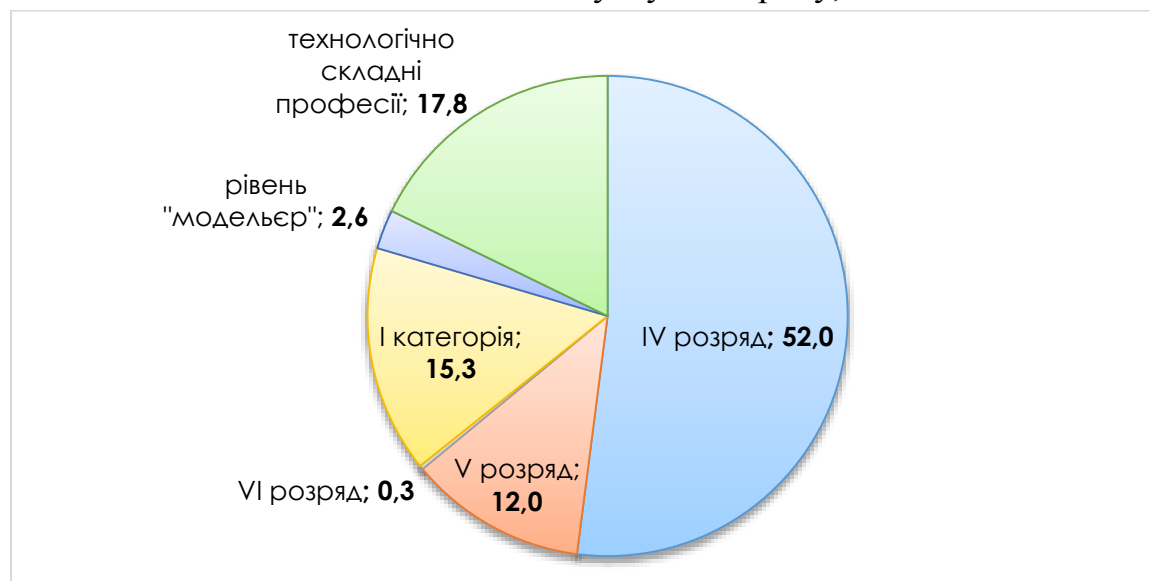


Учні, які вступили до закладів вищої освіти, від загальної кількості випускників, %

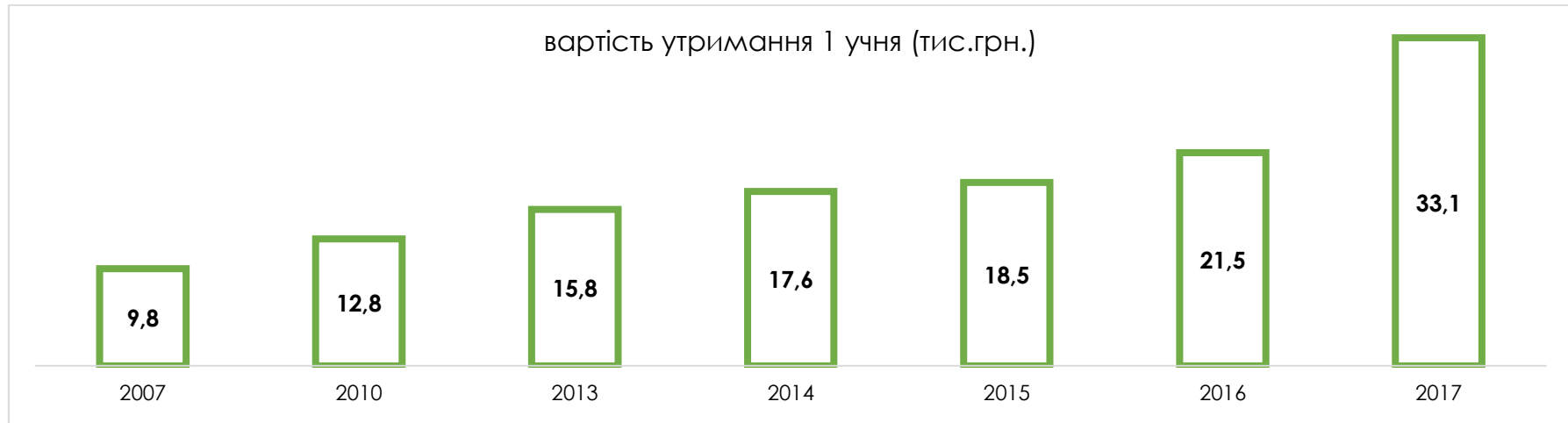


Забезпечення якості надання освітніх послуг у ЗПТО міста Києва

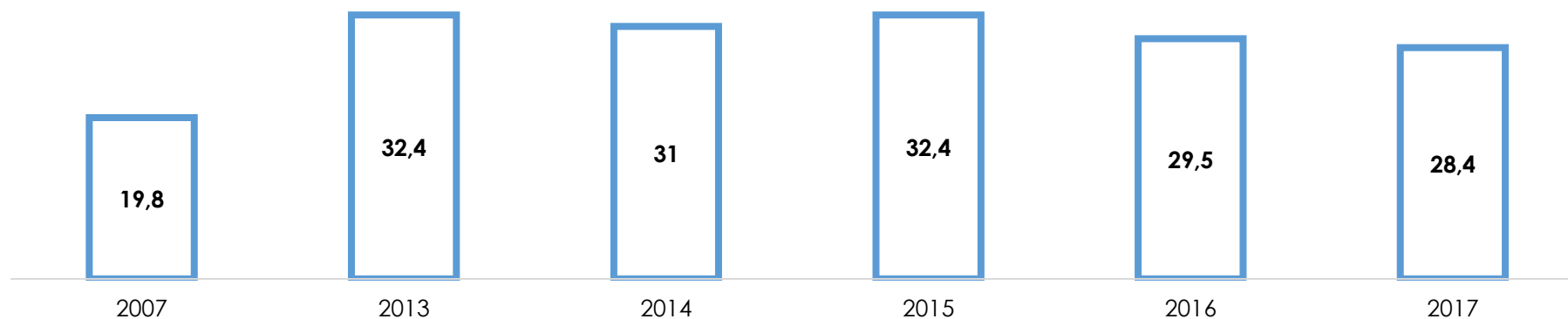
Якісні показники випуску 2017 року, %



Соціальний захист учнівської молоді (за інформацією УПО)

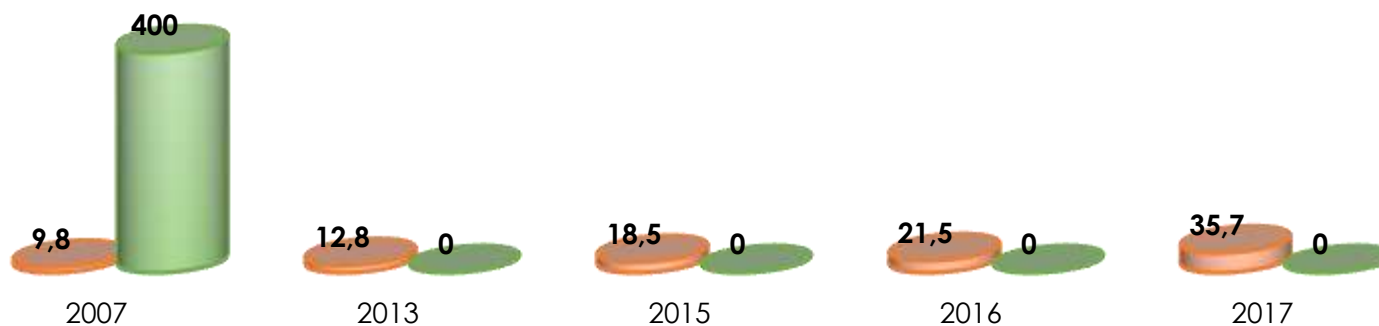


Учні, які потребують соціального захисту (діти-сироти, позбавлені батьківського піклування, напівсироти, яких виховують у неповних сім'ях, із малозабезпечених, багатодітних сімей, з обмеженнями життєдіяльності) від загальної кількості учнів по роках, %



Кошти, виділені на утримання одного учня із соціального незахищених категорій (тис. грн.)

■ вартість утримання 1 учня ■ кошти на придбання інструментів та обмундирування для учнів I курсу

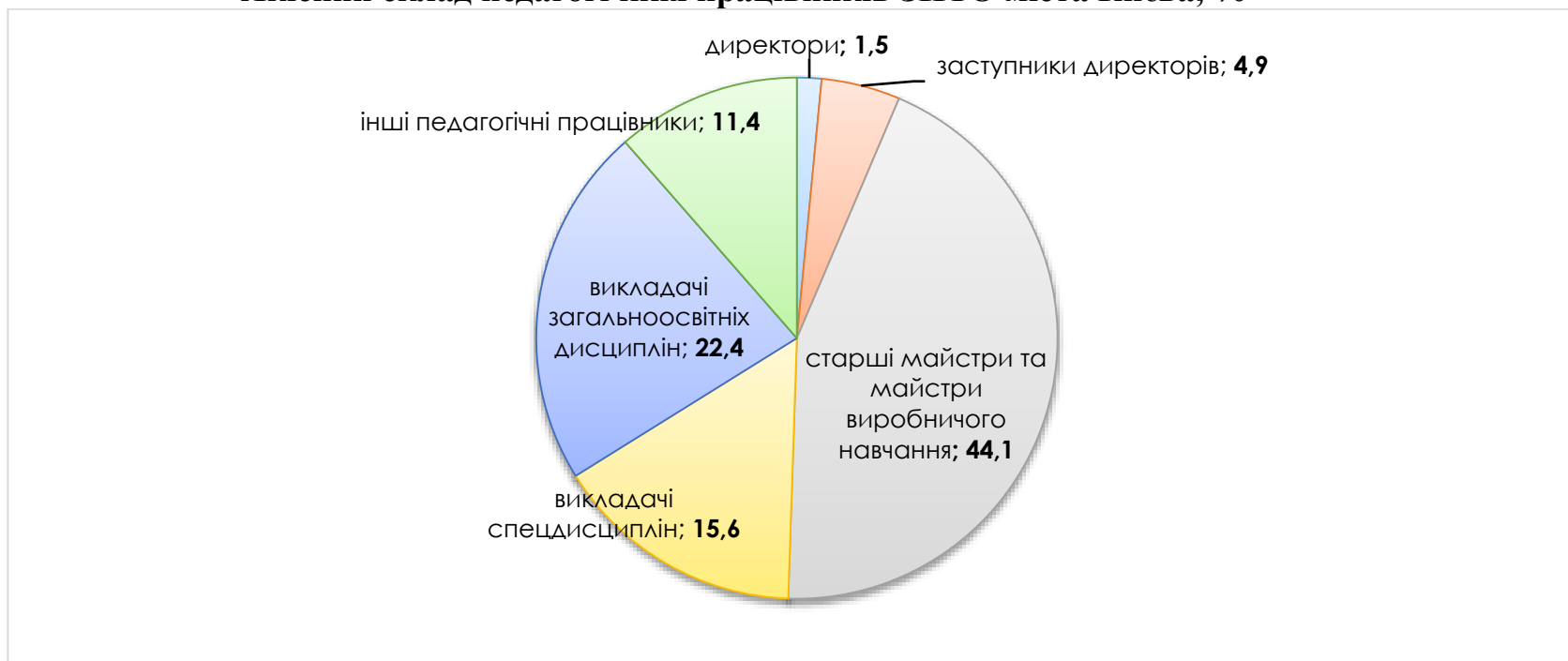


Кадрове забезпечення ЗПТО міста Києва – 2017 рік

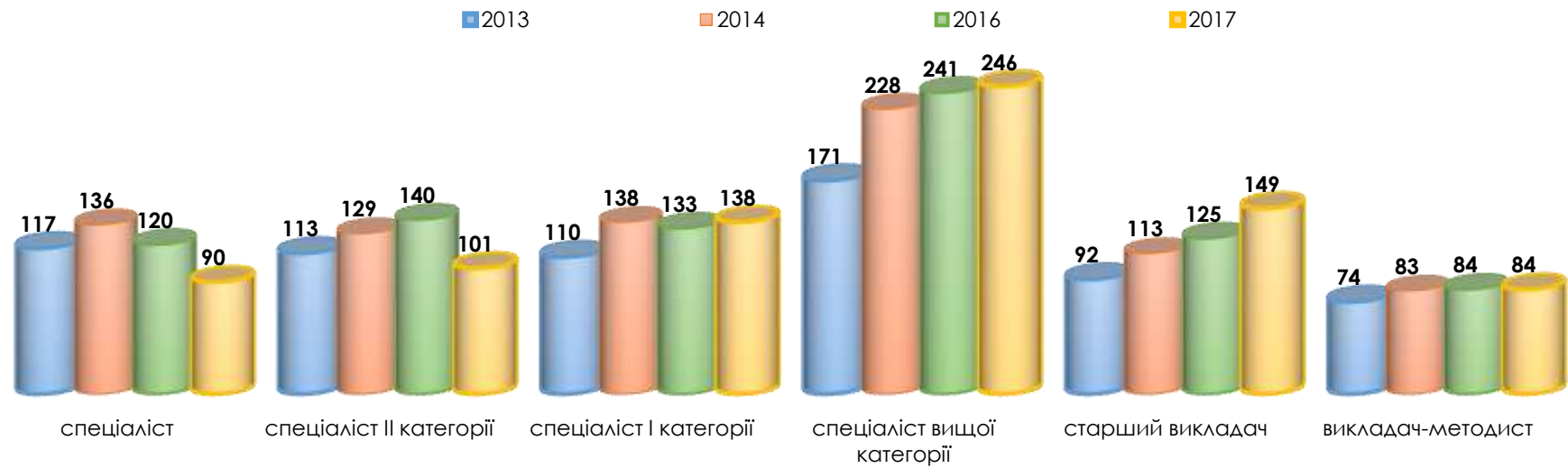


У ЗПТО міста Києва
працює **1512**
педагогічних працівників


Якісний склад педагогічних працівників ЗПТО міста Києва, %




Кількість педагогічних працівників за рівнем кваліфікації по роках (за інформацією УПО)



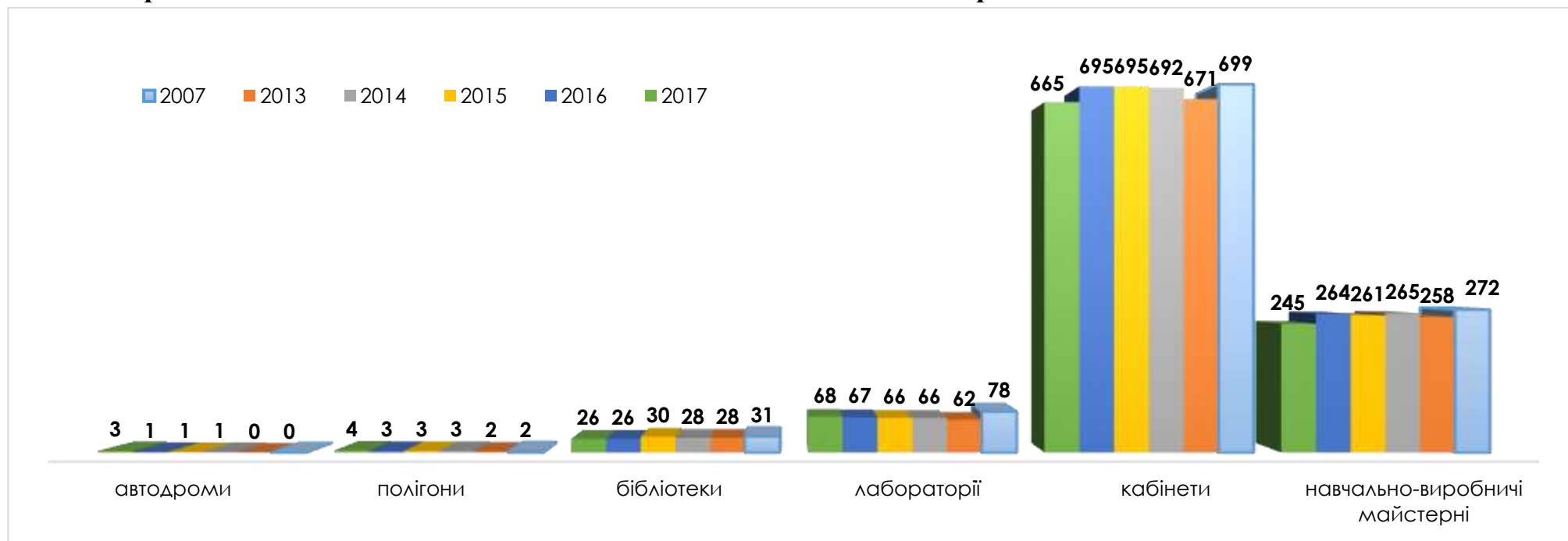
Склад педагогічних працівників за рівнем кваліфікації 2017 рік



Стан матеріально-технічного та ІКТ-забезпечення ЗПТО міста Києва у 2017 році



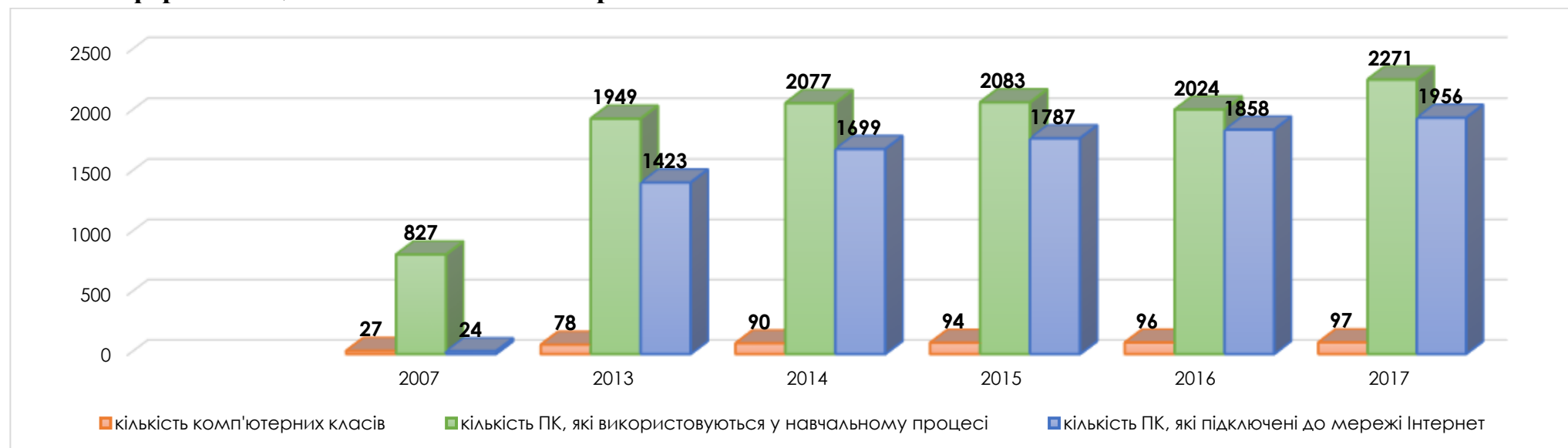
Стан матеріально-технічного та ІКТ-забезпечення ЗПТО міста Києва по роках



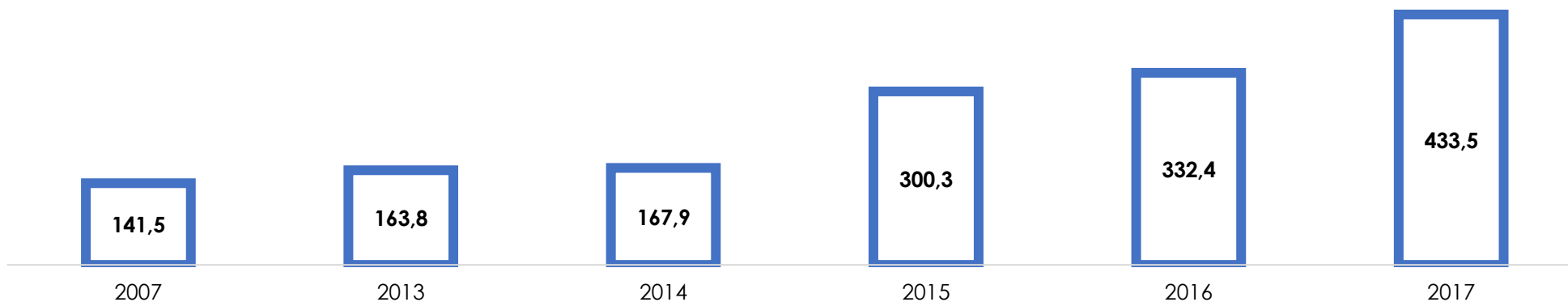
Рівень інформатизації ЗПТО міста Києва



Рівень інформатизації ЗПТО міста Києва по роках



Фінансування потреб професійно-технічної освіти міста Києва по роках (млн.грн.)



У 2017 році на фінансування потреб професійно-технічної освіти міста Києва, утримання 26 закладів професійно-технічної освіти виділено 433 498,1 тис. грн., що втричі перевищує кошторис попереднього року. Це дозволило закладам провести капітальні ремонти та придбати новітнє обладнання для навчальних майстерень і кабінетів, виконати заходи щодо енергоефективності, зокрема здійснити заміну звичайних ламп на енергозберігаючі.

Розподіл кошторису на 2017 рік, тис. грн.



Додатково з бюджету розвитку у 2017 році виділено 14,7 млн. грн., із них на:

- придбання обладнання – 1,1 млн. грн.,
- капітальні видатки – 11,7 млн. грн.,
- впровадження енергозберігаючих технологій (заміна електричних ламп на енергозберігаючі) – 2 млн. грн.



Наука, міжнародні, регіональні зв'язки (за інформацією ДОНМС)

У місті Києві на початок 2017-2018 навчального року



37,2 тис.
ВИКЛАДАЧІВ



371,3 тис. студентів



100 заклади вищої
освіти
I-IV рівнів акредитації



Станом на початок 2017/2018 навчального року у місті Києві функціонує





Діючі угоди про співробітництво між Департаментом освіти і науки виконавчого органу Київської міської ради (Київської міської державної адміністрації) та департаментами освіти країн світу (за інформацією ДОНМС)

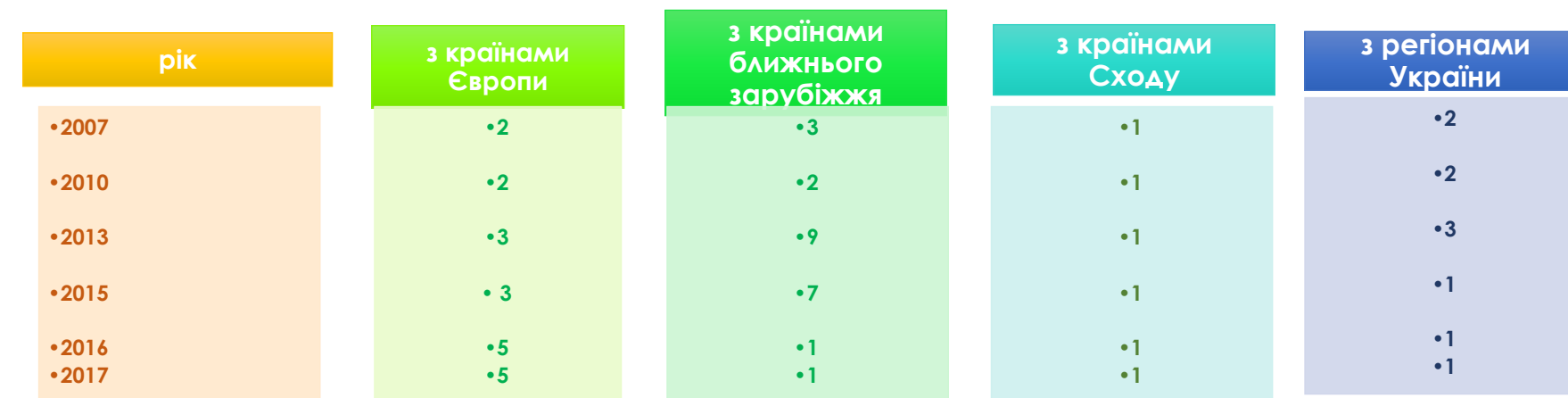
№	повна назва Угоди	дата підписання Угоди	термін дії Угоди
1.	Угода між Департаментом освіти і науки, молоді та спорту виконавчого органу Київської міської ради (Київської міської державної адміністрації) (Україна) та Департаментом освіти, культури та спорту міста Вільнюса (Литовська Республіка) про співробітництво у сфері освіти	18.11.2013	31.12.2018
2.	Угода між Департаментом освіти і науки, молоді та спорту виконавчого органу Київської міської ради (Київської міської державної адміністрації) (Україна) та Департаментом освіти міста Таллінна (Естонія) про співробітництво у сфері освіти	12.11.2013	31.12.2018
3.	Угода між Департаментом освіти і науки, молоді та спорту виконавчого органу Київської міської ради (Київської міської державної адміністрації) (Україна) та Комітетом з освіти Мінського міського виконавчого комітету (Білорусь) про співробітництво у сфері освіти	01.11.2013	31.12.2018
4	Угода про співробітництво між Головним управлінням освіти і науки виконавчого органу Київської міської ради (Київської міської державної адміністрації) і Комітетом освіти, культури та спорту Ризької думи	16.01.2012	31.12.2022
5	Угода між Києвом, столицею України, та Мюнхеном, столицею Баварії, ФРН, про партнерство у галузі освіти та виховання	21.10.2009	Безстрокова

6.	Угода про співробітництво в галузі освіти між Департаментом освіти міста Стамбул (Туреччина) та Головним управлінням освіти і науки Київської міської державної адміністрації (Україна)	17.10.2003	Безстрокова
7	Угода про співробітництво між Бюро Освіти Уряду міста Варшави і Головним управлінням освіти виконавчого органу Київради (Київської міської державної адміністрації)	29.05.2008	Безстрокова



**Порівняльна таблиця діючих угод
Департаменту освіти і науки, молоді та спорту (за інформацією ДОНМС)**

Рік	Угоди з країнами Європи	Угоди з країнами ближнього зарубіжжя	Угоди з країнами Сходу	Угоди з регіонами України
2007	2	3	1	2
2010	2	2	1	2
2013	3	9	1	3
2015	3	7	1	1
2016	5	1	1	1
2017	5	1	1	1



Діючі угоди про співробітництво між управліннями освіти районних в місті Києві державних адміністрацій та управліннями освіти-партнерами



№	РУО міста Києва	Управління - партнери	Рік підписання	термін дії Угоди
1.	Управління освіти Голосіївської районної в місті Києві державної адміністрації	Управління освіти району Бейогли Департаменту освіти м. Стамбул	2013	2018 рік
2.	Управління освіти Дарницької районної в місті Києві державної адміністрації	Управління освіти району Зейтінбурну Департаменту освіти м. Стамбул	2013	2018 рік
3.	Управління освіти Деснянської районної в місті Києві державної адміністрації	Управління освіти району Кючукчекмедже Департаменту освіти м. Стамбул	2013	2018 рік
4.		Управління освіти м. Бендери (Молдова)	2006	Угода безстрокова
5.	Управління освіти Дніпровської районної в місті Києві державної адміністрації	Управління освіти району Бахчелієвлер Департаменту освіти м. Стамбул	2011	2018 рік
6.	Управління освіти Оболонської районної в місті Києві державної адміністрації	Управління освіти району Кадикьой Департаменту освіти м. Стамбул	2013	2018 рік
7.		Управління освіти, спорту та туризму адміністрації Фрунзенського району м. Мінська	2013	2018 рік

8.	Управління освіти Печерської районної в місті Києві державної адміністрації	Управління освіти району Бакиркьой Департаменту освіти м. Стамбул	2013	2018 рік
9.	Управління освіти Подільської районної в місті Києві державної адміністрації	Управління освіти району Шішлі Департаменту освіти м. Стамбул	2013	2018 рік
10.	Управління освіти Святошинської районної в місті Києві державної адміністрації	Управління освіти району Фатіх Департаменту освіти м. Стамбул	2013	2018 рік
11.		Управління освіти та туризму м. Велюнь (Польща)	2007	Угода безстрокова
12.		Управління освіти, спорту та туризму адміністрації Жовтневого району м. Мінська	2013	2018 рік
13.	Управління освіти Солом'янської районної в місті Києві державної адміністрації	Управління освіти району Аташехір Департаменту освіти м. Стамбул	2013	2018 рік
14.	Управління освіти Шевченківської районної в місті Києві державної адміністрації	Управління освіти району Бешікташ Департаменту освіти м. Стамбул	2013	2018 рік

**Розподіл кількості Угод між загальноосвітніми навчальними закладами
міста Києва та зарубіжними навчальними закладами
у 2017 році за країнами (за інформацією ДОНМС)**




№	країна	кількість угод 2017
1.	Польська Республіка	61
2.	Федеративна Республіка Німеччина	32
3.	Республіка Туреччина	9
4.	Сполучене Королівство Великої Британії та Північної Ірландії	14
5.	Французька Республіка	13
6.	Республіка Білорусь	14
7.	Республіка Молдова	13
8.	Сполучені Штати Америки	3
9.	Вірменська Республіка	4
10.	Грузія	11
11.	Республіка Болгарія	7
12.	Литовська Республіка	8
13.	Ізраїль	7
14.	Естонська Республіка	4
15.	Китайська Народна Республіка	3

16.	Чеська Республіка	1
17.	Канада	2
18.	Королівство Нідерландів	1
19.	Латвійська Республіка	4
20.	Грецька Республіка	2
21.	Італійська Республіка	4
22.	Словацька Республіка	2
23.	Королівство Данія	1
24.	Словенська Республіка	2
25.	Ємен	1
26.	Мальта	1
27.	Кіпр	1
28.	Республіка Хорватія	1
29.	Республіка Узбекистан	1
30.	Республіка Азербайджан	2
31.	Сербська Республіка	1
32.	Соціалістична Республіка В'єтнам	1
33.	Угорська Республіка	1

34.	Швеція	1
35.	Фінляндія	1
36.	Башкортостан	1
37.	Тайвань	1
усього:		236

**Угоди між загальноосвітніми навчальними закладами міста Києва
та зарубіжними навчальними закладами
у 2017 році за районами**



Кількість закладів загальної середньої освіти, які мають міжнародні угоди, за районами



№	район	кількість закладів, що мають Угоди
1.	Голосіївський	9
2.	Дарницький	17
3.	Деснянський	21
4.	Дніпровський	21
5.	Оболонський	12
6.	Печерський	11
7.	Подільський	5
8.	Святошинський	23
9.	Солом'янський	7
10.	Шевченківський	13
усього:		139



**Інформація про співпрацю
з міжнародними громадськими організаціями та дипломатичними представництвами**



Район	кількість ЗЗСО, що співпрацюють з ГО	загальна кількість ГО, що співпрацюють із ЗЗСО
Голосіївський	9	18
Дарницький	17	35
Деснянський	22	31
Дніпровський	21	49
Оболонський	11	35
Печерський	16	25
Подільський	3	1
Святошинський	9	19
Солом'янський	7	13
Шевченківський	10	20
усього:	125	246

Інформація про діяльність євроклубів, осередків дружби (за інформацією ДОНМС)

Район	кількість навчальних закладів, що співпрацюють з євроклубами, осередками дружби
Голосіївський	10
Дарницький	18
Деснянський	15
Дніпровський	14
Оболонський	25
Печерський	16
Подільський	2
Святошинський	17
Солом'янський	6
Шевченківський	8
усього:	131

Загальноосвітні навчальні заклади міста Києва – члени Міжнародного проекту
«Асоційовані школи ЮНЕСКО» (за районами)

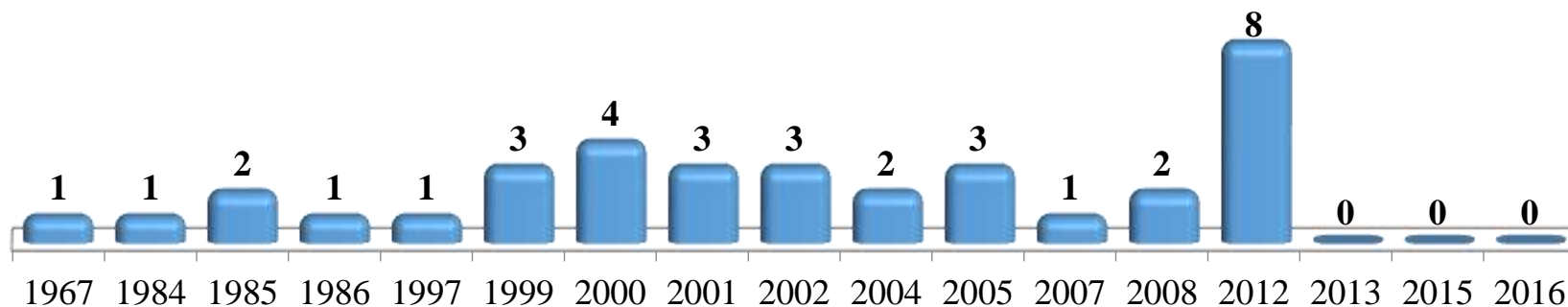


№	назва ЗЗСО	рік вступу до ПАШ ЮНЕСКО
Голосіївський район		
1	Спеціалізована школа № 85	2012
2	Спеціалізована школа № 165	2012
3	Навчально-виховний комплекс «Міжнародний ліцей Міжрегіональної Академії управління персоналом»	2008
Дарницький район		
4	Гімназія міжнародних відносин № 323	2001
5	Гімназія № 315	2004
6	Слов'янська гімназія	2005
7	Гімназія «Діалог»	2012
Деснянський район		
8	Гімназія № 39	1986
9	Гімназія «Києво-Могилянський колегіум»	2000
10	Спеціалізована школа № 119	2002

11	Гімназія «Троєщина»	2008
Дніпровський район		
12	Гімназія № 191 ім. П.Г. Тичини	1999
13	Навчально-виховний комплекс «Монтессорі»	1999
14	Гуманітарна гімназія «Гармонія»	2005
15	Гімназія № 30 «ЕкоНад»	2005
16	Навчально-виховний комплекс № 141 «Освітні ресурси та технологічний тренінг»	2007
17	Суспільно-гуманітарна гімназія № 176 (НБК)	2012
Оболонський район		
18	Спеціалізована школа № 211	2001
19	Спеціалізована школа № 16	2002
20	Міжнародна французька школа	2012
21	Середня загальноосвітня школа № 8	2012
22	Гімназія «Оболонь»	2012
Печерський район		
23	Гімназія № 109 ім. Т. Г. Шевченка	1984
24	Спеціалізована школа № 80	1985

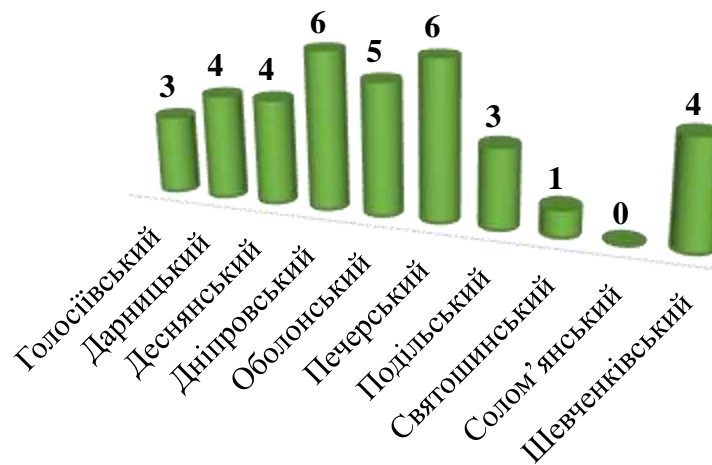
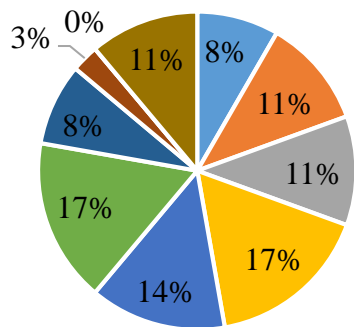
25	Ліцей міжнародних відносин № 51	1997
26	Український гуманітарний ліцей КНУ імені Тараса Шевченка	1999
27	Києво-Печерський ліцей № 171 «Лідер»	2008
28	Печерська гімназія № 75	2012
Подільський район		
29	Спеціалізована школа № 118 «Всесвіт»	1985
30	Ліцей № 100 «Поділ»	2000
31	Фінансовий ліцей	2000
Святошинський район		
32	Київська гімназія східних мов № 1	2005
Шевченківський район		
33	Спеціалізована школа № 82 імені Т.Г. Шевченка	1967
34	Український медичний ліцей НМУ ім. О.О. Богомольця	2000
35	Спеціалізована школа № 49	2001
36	Коледж економіки, права та інформаційних технологій ВНЗ «Університет економіки та права «КРОК»	2010

Розподіл кількості загальноосвітніх навчальних закладів за роками вступу до ПАШ ЮНЕСКО



Кількість навчальних закладів – членів Міжнародного проекту «Асоційовані школи ЮНЕСКО» (за районами)

- Голосіївський ■ Дарницький ■ Деснянський
- Дніпровський ■ Оболонський ■ Печерський
- Подільський ■ Святошинський ■ Солом'янський
- Шевченківський





Дані щодо вищих навчальних закладів I-IV рівнів акредитації міста Києва

Заклади вищої освіти I-IV рівнів акредитації міста Києва на початок навчального року

	1995/96	2000/01	2005/2006	2010/11	2011/12	2012/13	2013/14	2014/15	2015/16	2016/17
кількість закладів	93	112	116	116	117	115	113	107	101	100
кількість студентів – усього, тис. осіб	209,2	304,8	570,8	554,4	508,5	473,2	453,8	410,7	386,2	371,3

Заклади вищої освіти I-II рівнів акредитації міста Києва на початок навчального року

	1995/96	2000/01	2005/2006	2010/11	2011/12	2012/13	2013/14	2014/15	2015/16	2016/17
кількість закладів	48	46	51	47	46	43	41	36	30	30
кількість студентів – усього, тис. осіб	44,2	44,9	45,1	32,6	32,8	31,3	28,2	24,2	20,8	19,5

Заклади вищої освіти III-IV рівнів акредитації міста Києва на початок навчального року

	1995/96	2000/01	2005/2006	2010/11	2011/12	2012/13	2013/14	2014/15	2015/16	2016/17
кількість закладів	45	66	65	69	71	72	72	71	71	70
кількість студентів – усього, тис. осіб	165,0	259,9	525,7	521,8	475,7	441,9	425,6	386,5	365,4	351,8

Прийом студентів до закладів вищої освіти I-IV рівнів акредитації на початковий цикл навчання за джерелами фінансування їх навчання



	2011/12	2012/2013	2013/2014	2014/2015	2015/16
усього осіб	81 527	84 988	90 255	85 394	73 363
у тому числі для навчання за рахунок:					
державного бюджету	36 953	41 350	40 742	67 085	59 857
місцевих бюджетів	1751	1858	1808	3764	3648
фізичних осіб	42 076	41 112	46 902	14 545	10 458

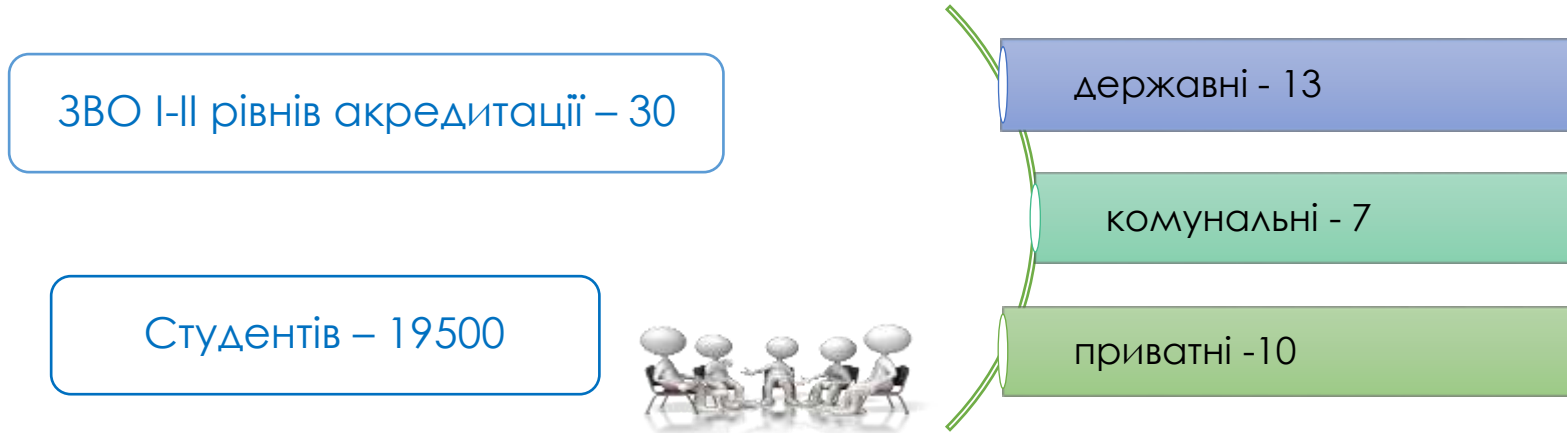



Київський університет імені Бориса Грінченка



студентів 8556	аспірантів 182	педагогічних працівників 331	науково-педагогічних працівників 765	кандидатів наук 357	докторів наук 86	доцентів 209	професорів 65
--------------------------	--------------------------	----------------------------------------	------------------------------------------------	-------------------------------	----------------------------	------------------------	-------------------------

Заклади вищої освіти I-IV рівнів акредитації міста Києва



	студентів 351 800	ЗВО III-IV рівнів акредитації 70	комунальні 4
	державні 37		приватні 29

**Наукові ступені та вчені звання викладацького складу
вищих навчальних закладів I-IV рівнів акредитації міста Києва**

	ВНЗ I-II рівнів	ВНЗ III-IV рівнів
усього	2084	35 165
<i>педагогічні працівники</i>	<i>2014</i>	<i>6479</i>
з них ті, що мають науковий ступінь:		
кандидата наук	85	444
доктора наук	8	33
ті, що мають учене звання:		
доцента	28	126
професора	10	31
<i>науково-педагогічні працівники</i>	<i>70</i>	<i>28 686</i>
з них ті, що мають науковий ступінь:		
кандидата наук	48	14 762
доктора наук	9	3551
ті, що мають учене звання:		
доцента	18	9585
професора	8	3146