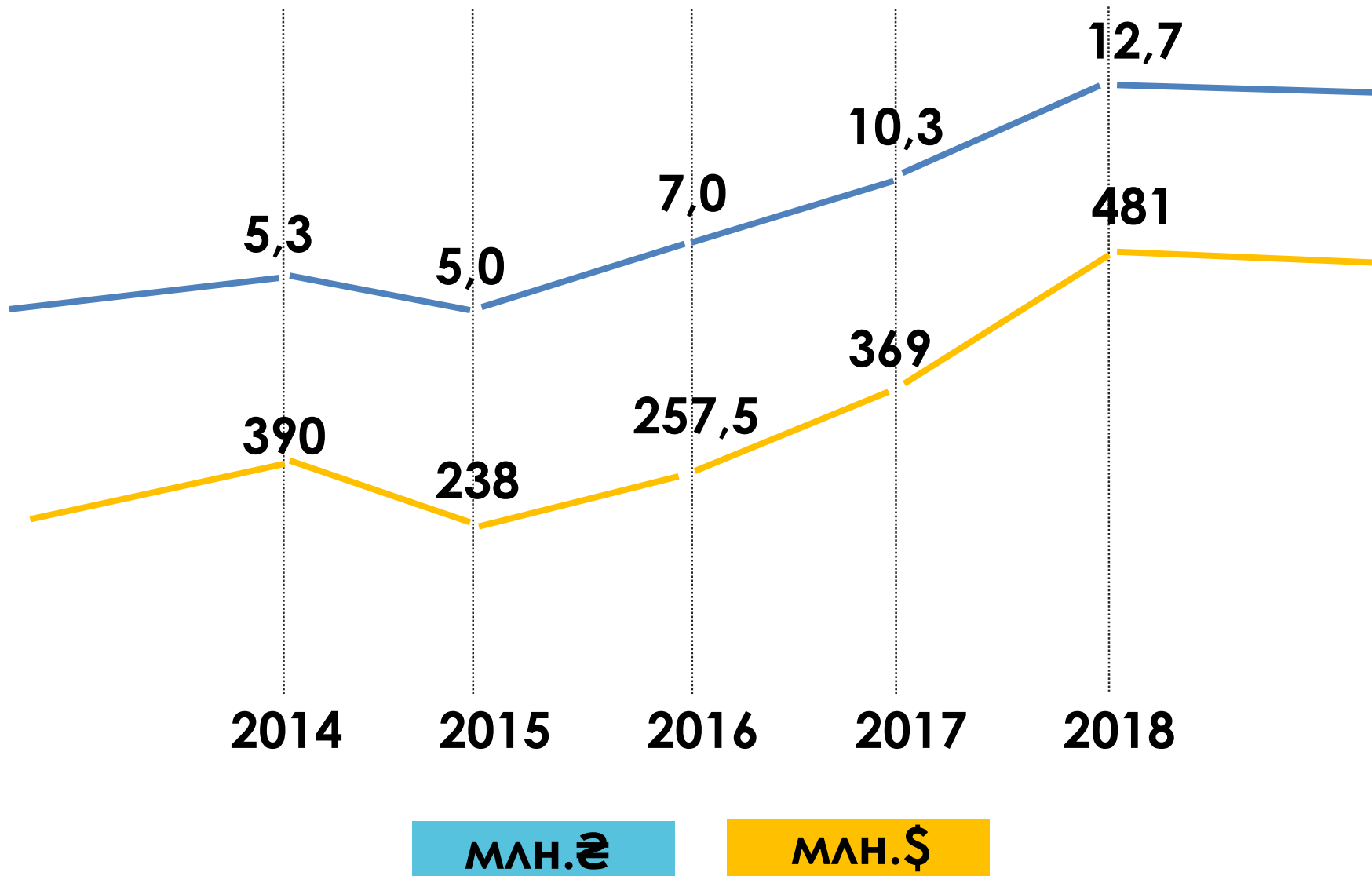


# ПІДСУМКИ БЮДЖЕТУ 2017



# Порівняльний аналіз бюджету по галузі «Освіта»



# Освітня субвенція на придбання обладнання



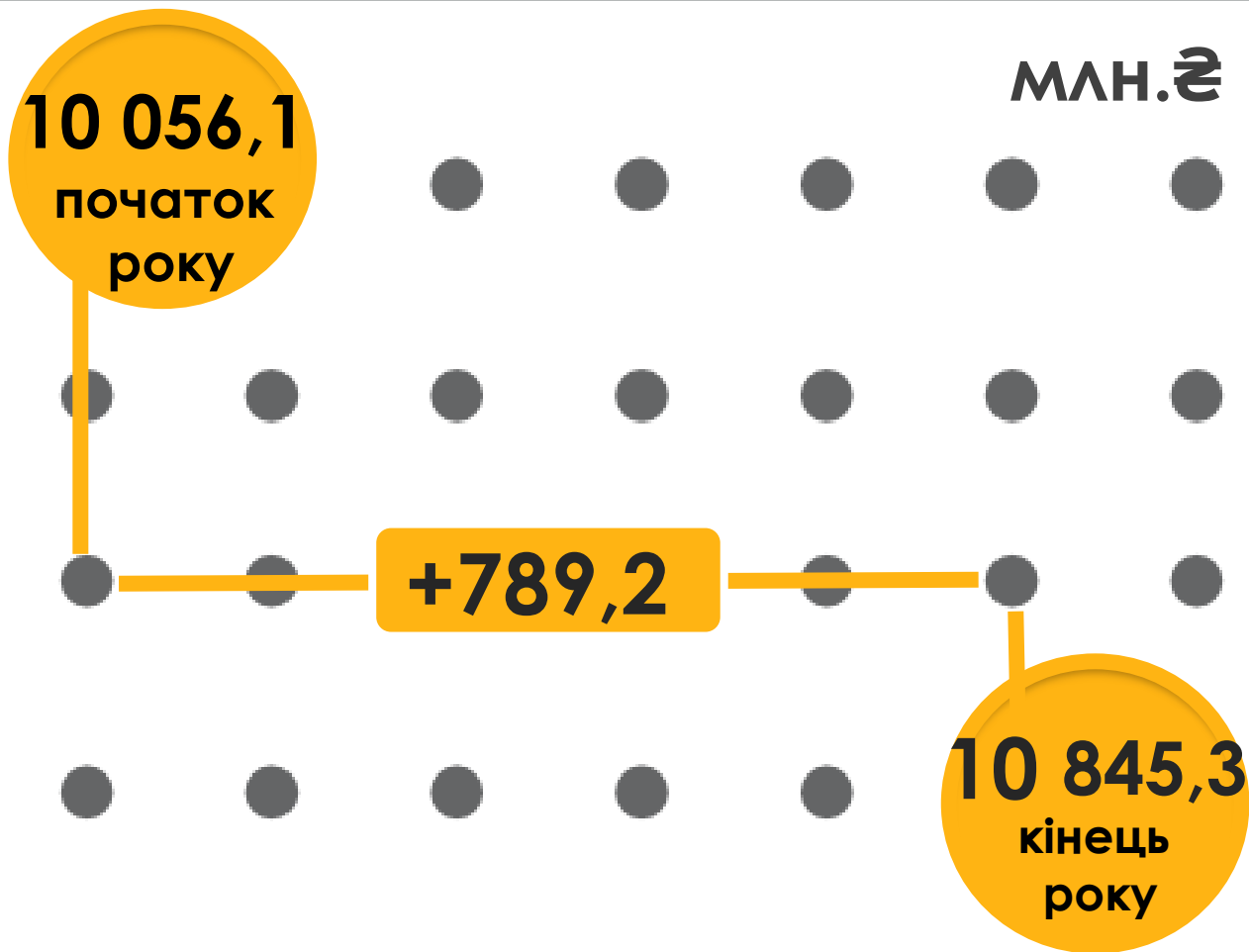
**47,7** придбання обладнання  
млн.грн у ЗЗСО

- 31,4** оснащення ЗЗСО кабінетами природничо - математичного циклу та мультимедійними засобами навчання
- 11,9** придбання комп'ютерної та оргтехніки для початкової школи
- 2,4** створення умов з підготовки та проведення ЗНО з іноземних мов
- 1,6** придбання обладнання для створення опорного закладу для впровадження освітніх інновацій
- 0,3** придбання обладнання для кабінетів української мови в ЗЗСО з навчанням мовами національних меншинств

**оснащення Нового освітнього для НУШ**

ПЛАНОВИЙ ОБСЯГ ВИДАТКІВ

по галузі  
«Освіта»

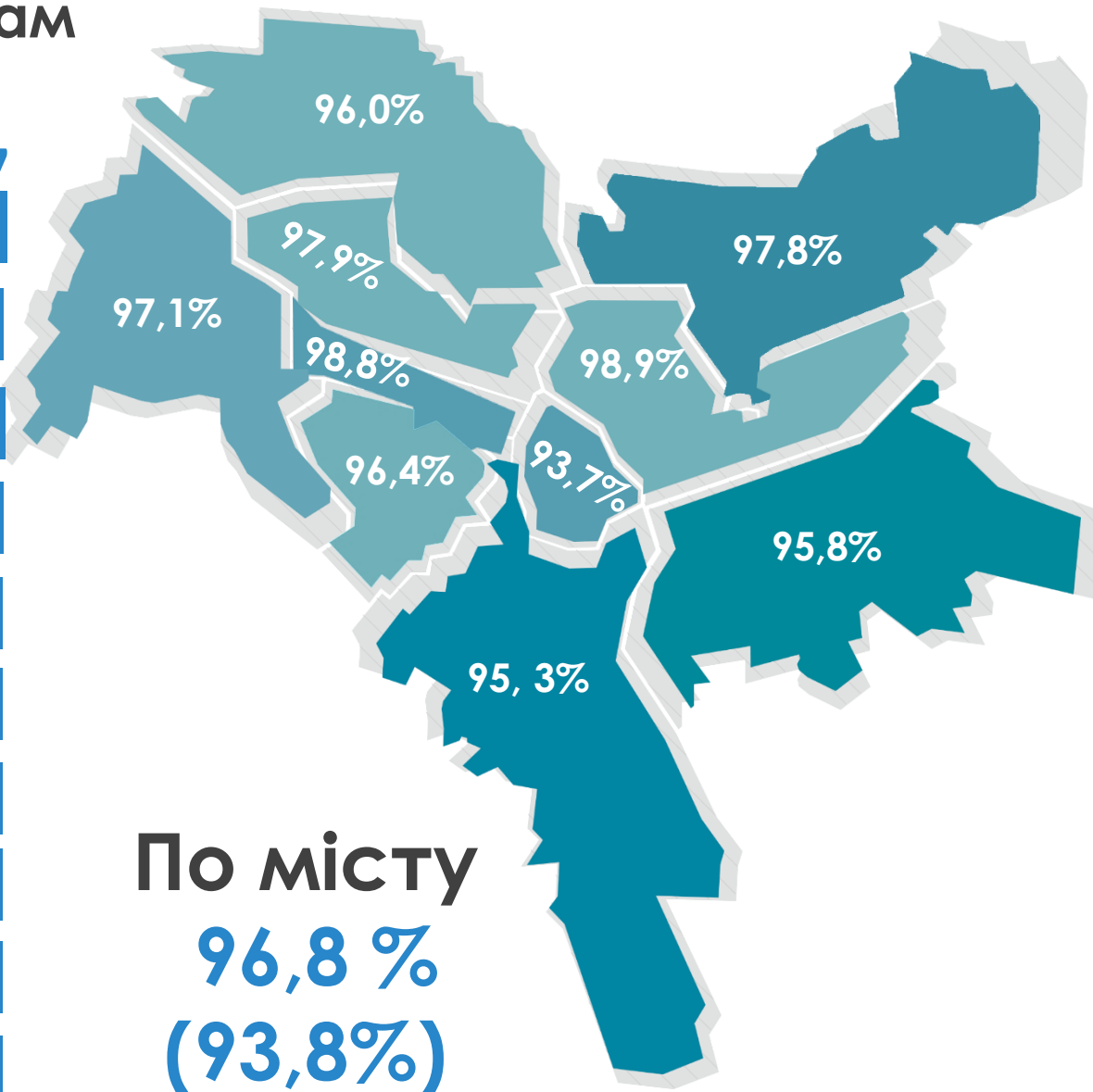


ВИКОНАННЯ  
10 354,3  
95,5%

# Освоєння коштів по капітальним ремонтам

станом на 30.12.2017

	2016	2017
Дніпровський (89,4%)		<b>98,9%</b>
Шевченківський (99,9%)		<b>98,8%</b>
Подільський (95,5%)		<b>97,9%</b>
Деснянський (96,4%)		<b>97,8%</b>
Солом'янський (93,9%)		<b>97,1%</b>
Святошинський (94,3%)		<b>96,4%</b>
Оболонський (86,3%)		<b>96,0%</b>
Дарницький (91,8%)		<b>95,8%</b>
Голосіївський (97,5%)		<b>95,3%</b>
Печерський (93,5%)		<b>93,7%</b>



у 2017 році

відкрили **10** ЗДО = **3,6** тис. місць

закрили **11** ЗДО  $\approx$  **2** тис. місць

для проведення  
ремонтних робіт

**3** в 2016 році

**6** на термомодернізацію

**3** Голосіївський

**3** Оболонський

**1** Подільський

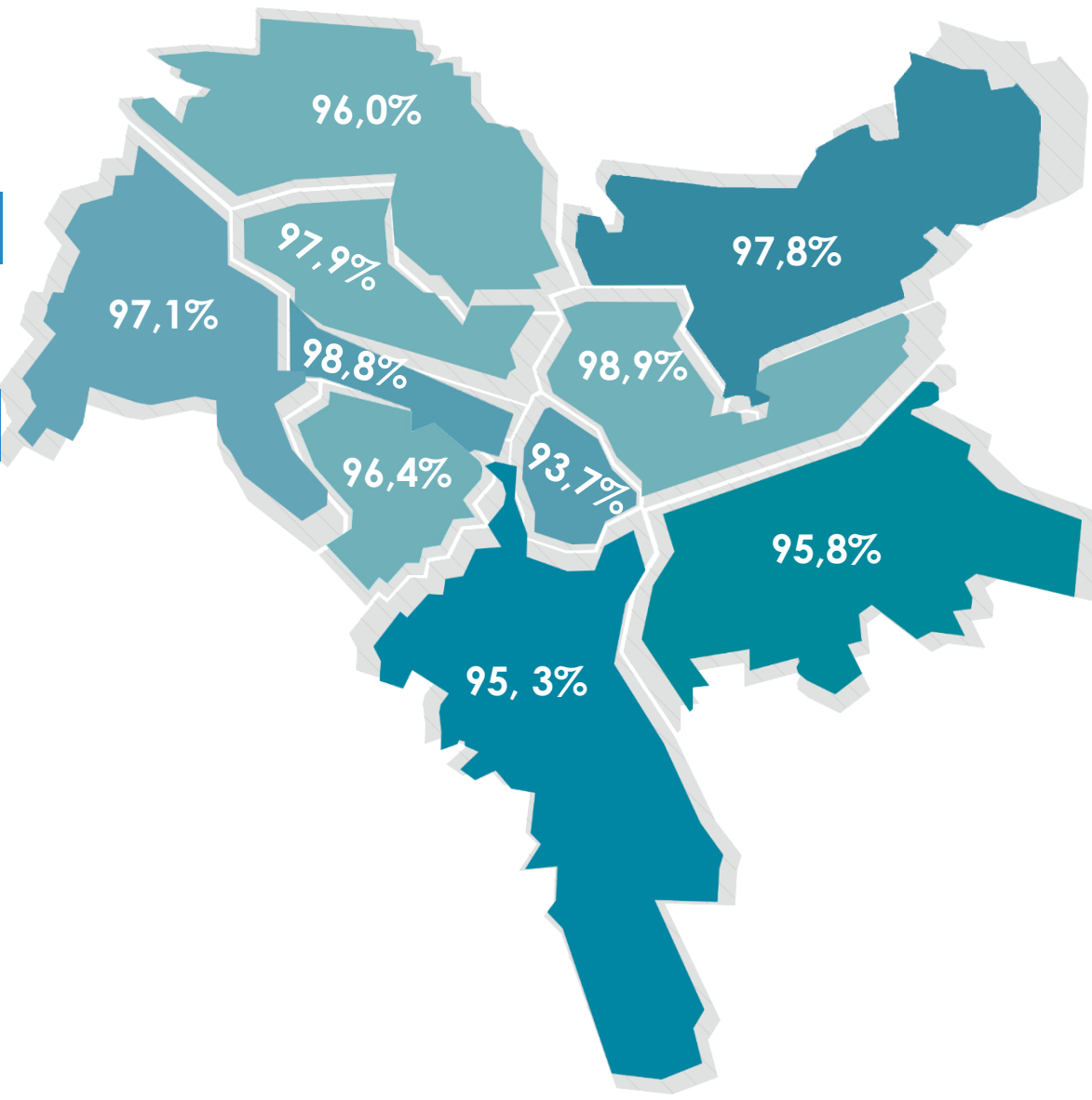
**1** Шевченківський

**1** Святошинський

**1** Солом'янський

**1** Деснянський

Дніпровський (89,4%)	<b>98,9%</b>
Шевченківський (99,9%)	<b>98,8%</b>
Подільський (95,5%)	<b>97,9%</b>
Деснянський (96,4%)	<b>97,8%</b>
Солом'янський (93,9%)	<b>97,1%</b>
Святошинський (94,3%)	<b>96,4%</b>
Оболонський (86,3%)	<b>96,0%</b>
Дарницький (91,8%)	<b>95,8%</b>
Голосіївський (97,5%)	<b>95,3%</b>
Печерський (93,5%)	<b>93,7%</b>



# Будівництво, реконструкція закладів освіти

## + РЕКОНСТРУКЦІЯ СТАДІОНІВ

	2018	2019	2020
Голосіївський	1	3	3
Дарницький	3	4+6	9+1
Деснянський	1	1	2+1
Дніпровський	-	3	5+2
Оболонський	2	5+3	2+4
Печерський	1	2+1	-
Подільський	1	3	2
Святошинський	1	2	3
Солом'янський	-	5	1
Шевченківський	-	1	2
	<b>10</b>	<b>29+10</b>	<b>29+8</b>

ЗА ТРИ РОКИ

**68** закладів  
освіти

**18** стадіонів





**ФІНАНСОВА  
СТАБІЛЬНІСТЬ**

це

**КОНТРОЛЬ** витрат

бюджетних коштів та

**ВІДПОВІДАЛЬНІСТЬ** за

економічне обґрунтування

їх реалізації



# **НЕ** РІВНІСТЬ МІЖ РАЙОНАМИ

вартість  
утримання  
1 дитини в  
закладі  
освіти

розмір  
заробітної  
платні

розмір  
порції для  
дітей  
пільгових  
категорій

розподіл  
витрат на  
дріб'язок  
між закладами  
освіти

# Вартість утримання одного ВИХОВАНЦЯ

НАЙБІЛЬША НАЙМЕНША

№61	39 000	Голосіївський	19 500	№642
№787	35 670	Дарницький	8 550	№245
№514	26 800	Деснянський	17 200	№397
№473	35 500	Дніпровський	19 200	№368
№602	56 784	Оболонський	19 553	№292
№728	34 900	Печерський	21 500	№143
№104	65 453	Подільський	18 925	№120
№214	31 057	Святошинський	17 240	№747
№630	39 269	Солом'янський	19 529	№425
№644	39 893	Шевченківський	20 527	№645

# Вартість утримання одного УЧНЯ

НАЙБІЛЬША НАЙМЕНША

№150	32 300	Голосіївський	14 400	№15
№289	28 730	Дарницький	9 810	№266
№192	26 200	Деснянський	12 800	№300
№325	31 800	Дніпровський	13 300	№126
№231	31 908	Оболонський	10 528	№328
№134	39 100	Печерський	17 500	№89
№68	34 127	Подільський	14 445	№193
№297	23 543	Святошинський	13 785	№206
№310	37 684	Солом'янський	13 780	№43
№58	29 840	Шевченківський	15 214	№41

# Вартість утримання одного ПОЗАШКІЛЬНИКА

НАЙБІЛЬША НАЙМЕНША

«Світанок»	5 290	Голосіївський	3 510	БДЮ
ДЮЦ	4 570	Дарницький	3 140	«Дивоцвіт»
ЦДЮТ	4 500	Деснянський		
ЦДЮТ	5 300	Дніпровський	3 600	«Щасливе дитинство»
«Єдність»	4 785	Оболонський	3 127	ЦДЮТ
«АРТ»	4 700	Печерський	3 600	ПДЮ
БДТ	5 323	Подільський	3 480	«Вітряні гори»
ЦД	11 040	Святошинський	2 850	МТК
МПА	9 553	Солом'янський	4 884	«ЦДЮТ»
БДТ	3 330	Шевченківський	3 078	«Шевченківець»

# МИ НЕ МАЄМО ПРАВА



Економити на харчуванні

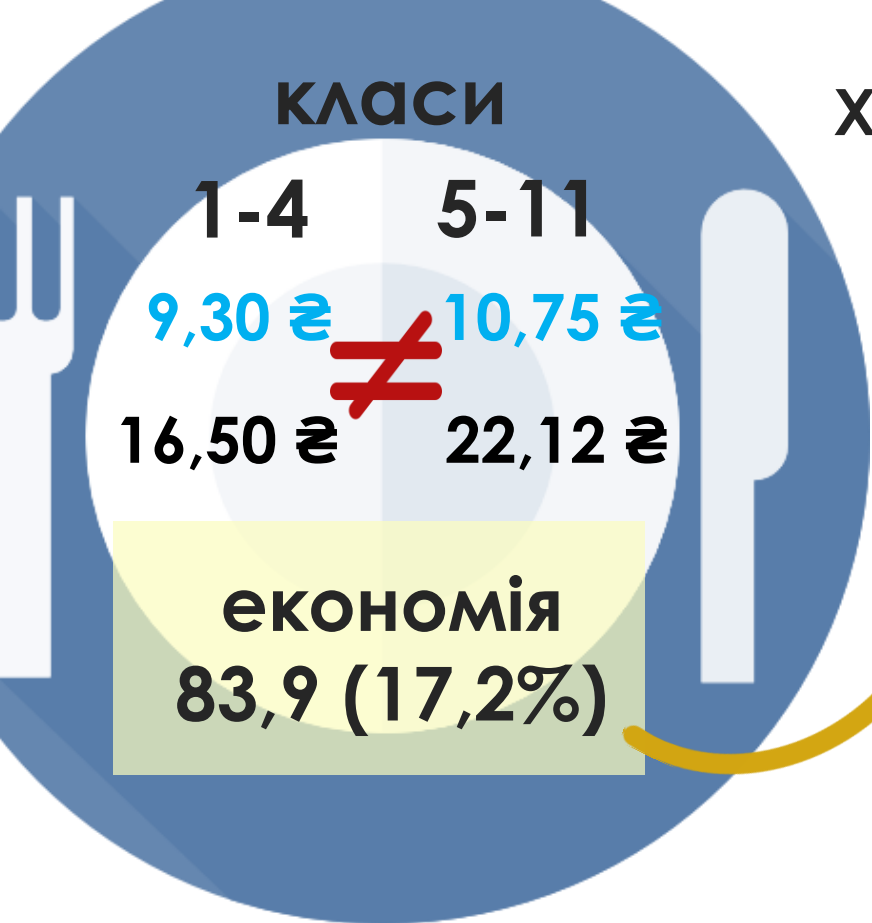


тримати дітей у холодних приміщеннях після термомодернізацій



принижувати гідність дитини

# Харчування дітей у закладах освіти



**Економія, що годує  
смітник, а не дитину**

понад **16** млн.грн

**Дарницький  
район**

**Найбільший залишок  
невикористаних коштів**





**ЗСО №316**  
**39,4** млн.грн



**ЗСО №200**  
**41,2** млн.грн



**ЗДО №599**  
**22,4** млн.грн



# ДРІБ'ЯЗОК

2016

147,5

75,0

40,0

152,3

0

**ОСВОЄНО**  
млн.грн

**МАЛОЦІНКА**

на 1 заклад тис.грн

**ЗДО**

**ЗЗСО**

**ПЗО**

2017

189,4

104,9

105,8

97,1

97,0

РІЗНИЦЯ

+ 41,9

+ 29,9

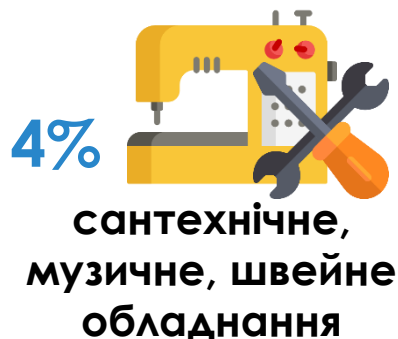

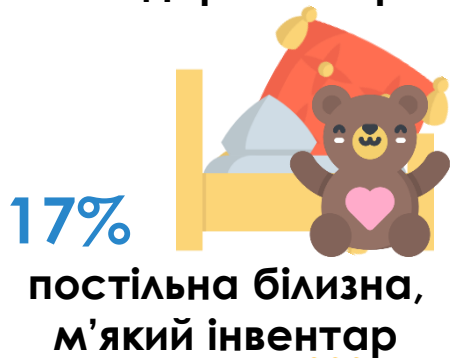
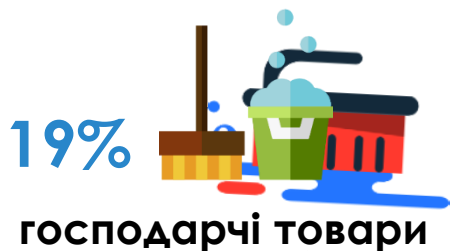
+ 65,8

- 55,2

+ 97,0

# ЩО ТАКЕ «ДРІБ'ЯЗОК»?

аналіз закуплених товарів



27% ІНШЕ

товарів  
**ТОП 10**

Вогнегасники

Спеціальний одяг (кухар,  
сторож, медсестра)

Спортивний та ігровий  
інвентар

Шкільна документація

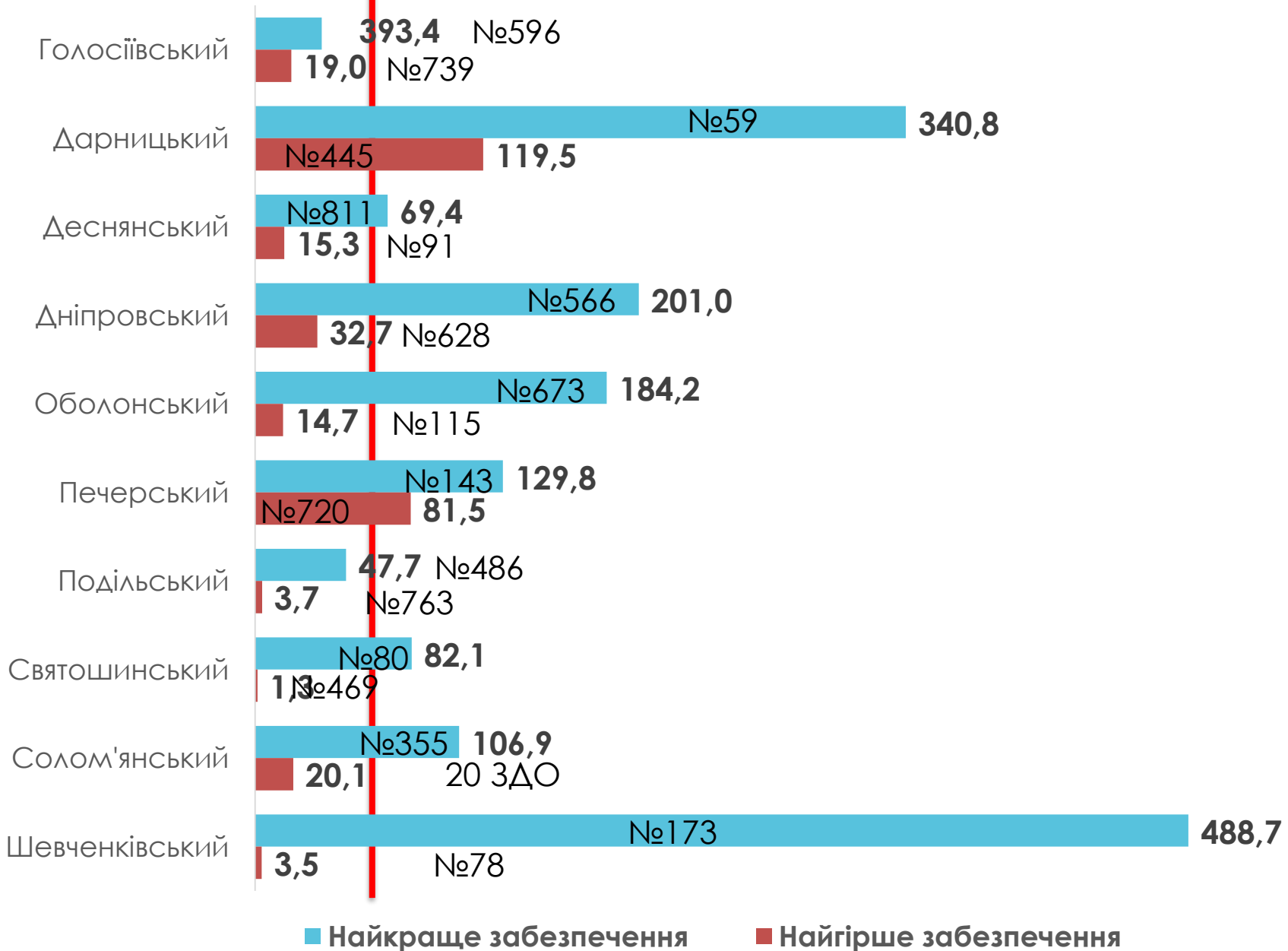
Періодичні видання

Годинники, телефони

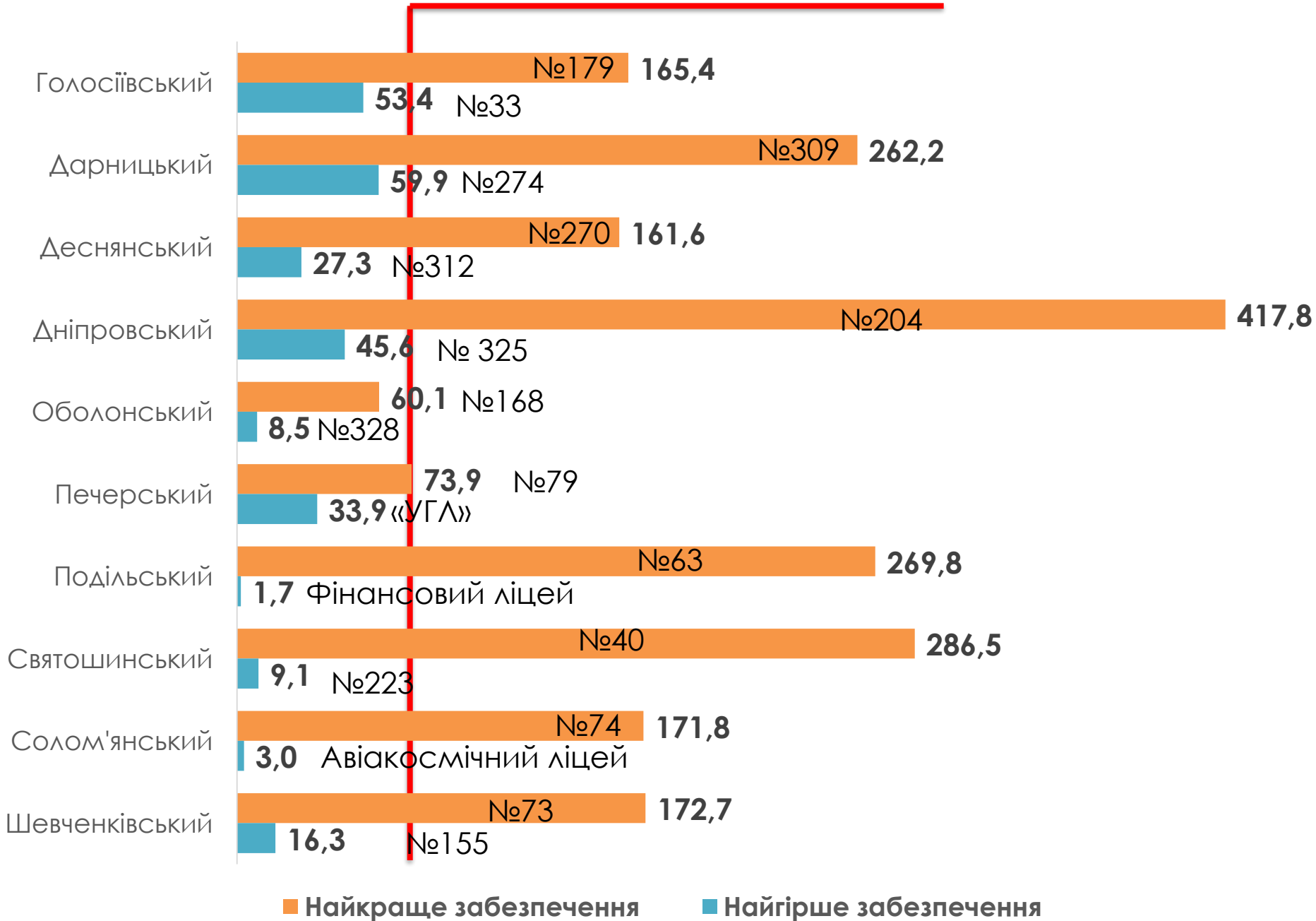
Пальне

Одяг для сиріт

# ЗДО (середнє 105,8 тис.грн.)



# 33СО (середнє 97,1 тис.грн.)



# ПЗО (середнє 97 тис.грн.)



# Розмір премії педагогічного працівника 12/2017



КЕРІВНИКИ

≈ 27 тис €



ПЕДАГОГИ

≈ 10 тис €



# Розмір премії педагогічного працівника 12/2017 тис.грн

<b>КЕРІВНИКИ</b>	<b>ЗЗСО</b>	<b>ЗДО</b>	<b>ПЗО</b>
Голосіївський	<b>12,5</b>	<b>10</b>	<b>16,5</b>
Дарницький	<b>20,5</b>	<b>15</b>	<b>18,5</b>
Деснянський	<b>30,5</b>	<b>16</b>	<b>25</b>
Дніпровський	<b>24</b>	<b>20</b>	<b>30,5</b>
Оболонський	<b>34,5</b>	<b>32</b>	<b>41,5</b>
Печерський	<b>30,5</b>	<b>17,5</b>	<b>52,5</b>
Подільський	<b>18,5</b>	<b>17</b>	<b>15</b>
Святошинський	<b>52</b>	<b>18,5</b>	<b>33,5</b>
Солом'янський	<b>14</b>	<b>10</b>	<b>12,5</b>
Шевченківський	<b>73</b>	<b>23,5</b>	<b>75</b>

# ЩО ПЛАНУЄ МІСТО?

**ВПЕРШЕ** **513,4** **млн.грн.** **11** програм на 2018 рік

**61,2** Капітальний ремонт ігрових майданчиків у ЗДО

**36,0** Новий освітній простір

**44,6** Забезпечення архітектурної доступності

**4,0** Придбання ігрових майданчиків у ЗДО

**11** програм у повному обсязі виконуються тільки у Деснянському районі



# 10 програм

## **Дарницький**

**X** «Відновлення груп у ЗДО»

## **Дніпровський**

«Капітальний ремонт спортивних залів»

# 9 програм

## **Солом'янський**

«Капітальний ремонт спортивних залів»

«Відновлення груп у ЗДО»

## **Подільський**

«Капітальний ремонт спортивних залів»

«Відновлення груп у ЗДО»

## **Святошинський**

«Відновлення груп у ЗДО»

«Новий освітній простір»

## 8 програм

### **Оболонський**

«Створення профільних STEM та STEAM – центрів»

«Новий освітній простір»

«Придбання оргтехніки, комп'ютерної техніки»

### **Шевченківський**

«Капітальний ремонт спортивних залів»

«Створення профільних STEM та STEAM – центрів»

«Відновлення груп у ЗДО»

## 7 програм

### **Голосіївський**

«Заміна вікон», «Капітальний ремонт спортивних залів»

«Відновлення груп у ЗДО», «Новий освітній простір»

### **Печерський**

«Підготовка до роботи в осінньо-зимовий період», «Заміна вікон»

«Капітальний ремонт спортивних залів»

«Створення профільних STEM та STEAM – центрів»

**ДЛЯ ПОЗАШКІЛЬНОЇ ОСВІТИ**  
**у 2018 році**  
ВИДІЛЯЄМО

**3,9** млн.грн на закупівлю костюмів

**5,1** млн.грн. на проведення  
національно-патріотичних заходів



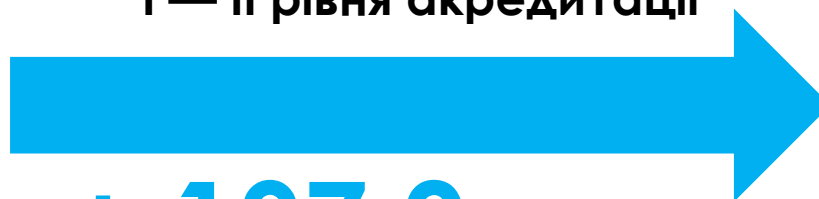
# ДЛЯ ВИЩОЇ ОСВІТИ у 2018 році

державний  
бюджет



передача  
державних  
**13 ВНЗ**

I — II рівня акредитації



**+ 197,0** млн.грн.

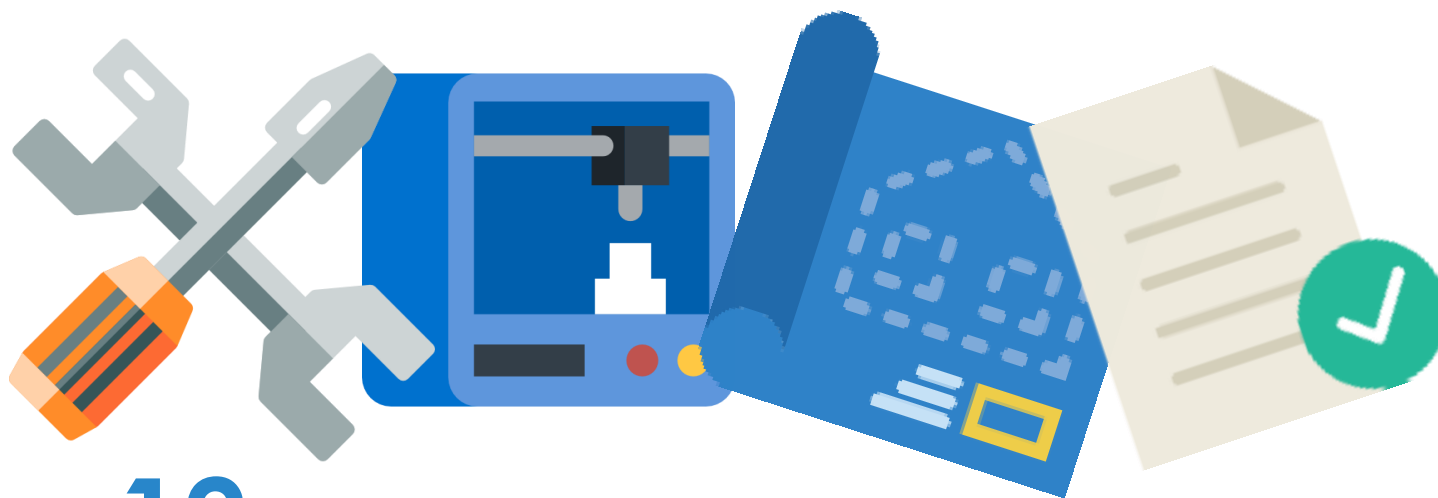
міський  
бюджет



# ДЛЯ ПРОФЕСІЙНО-ТЕХНІЧНОЇ ОСВІТИ у 2018 році

ВИДІЛЯЄМО

**19,2** млн.грн. на обладнання



**12 ПТНЗ** мають документи на  
нерухоме майно та земельні ділянки

# Будівництво та реконструкція



**Голосіївська РДА**  
**ЗЗСО №151**  
**79,1 млн.грн**



**Деснянська РДА**  
**ЗЗСО №23**  
**67,2 млн.грн**

**КП «ЖИТЛОІНВЕСТБУД-УКБ»**

**ЗЗСО Осокорки, м.н 10, діл. 65, 66**

**443,0 млн.грн**



**КИЇВСЬКИЙ МІСЬКИЙ  
БУДИНОК ВЧИТЕЛЯ**









