

ВИКОНАВЧИЙ ОРГАН КИЇВСЬКОЇ МІСЬКОЇ РАДИ
(КИЇВСЬКА МІСЬКА ДЕРЖАВНА АДМІНІСТРАЦІЯ)

ДЕПАРТАМЕНТ ОСВІТИ І НАУКИ,
МОЛОДІ ТА СПОРТУ



Освіта столиці
2016-2017 навчальний рік
статистична збірка

Зміст

Демографічний розвиток міста Києва.....	3
Система освіти Києва.....	4
Дошкільна освіта	5
Загальна середня освіта.....	34
Педагогічні кадри	146
Позашкільна освіта.....	174
Професійна освіта.....	175
Наука, міжнародні, регіональні зв'язки	175
Фінансова прозорість та ефективність системи освіти Києва	175
Освітній атлас	175

Демографічний розвиток міста Києва

Народжуваність дітей у місті Києві за роками



Чисельність населення міста Києва (млн. осіб)



населення	чисельність у 2016 році	прогноз до 2026 року
постійне	2,87	+13,3% → 3,3
фактичне	2,9	+ 23,7% → 3,8
денне	3,5	+ 16,7% → 4,2

Система освіти Києва



Дошкільна освіта 2016

за оперативними даними районів



12,2 тис. педагогів



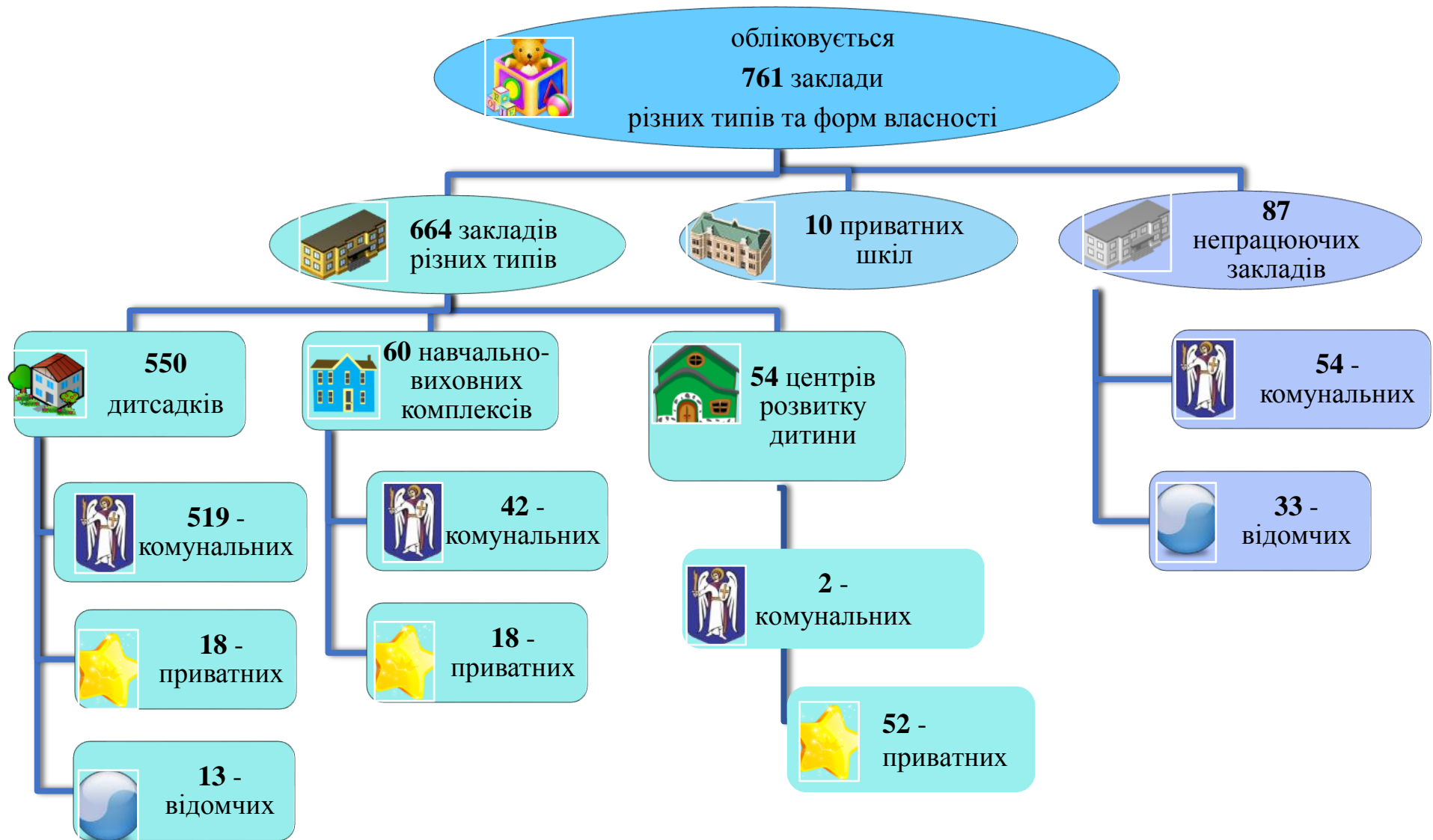
113,1 тис. ВИХОВАНЦІВ

(у дошкільних закладах усіх форм власності)



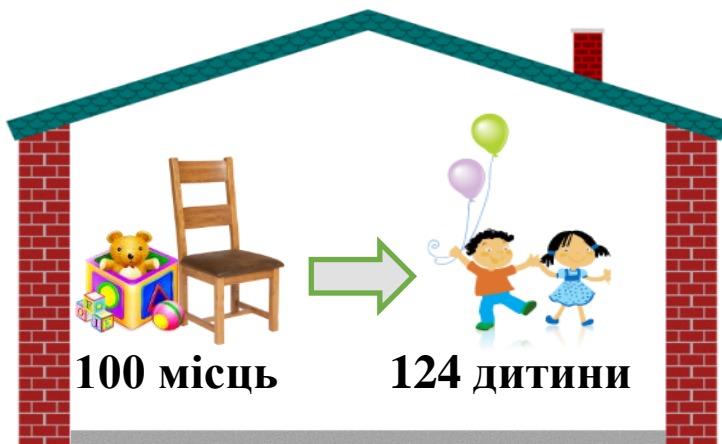
Вартість утримання одного вихованця = 16,5 грн.

Мережа дошкільних навчальних закладів



Стан забезпечення дітей дошкільного віку місцями у дошкільних навчальних закладах

фактичний
стан



+

11,17 тис. дітей (черга)



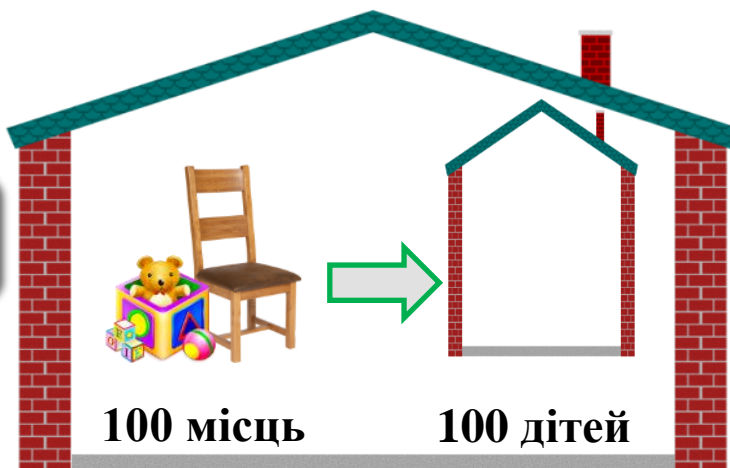
91 новий дитсадок
на 20 тис. місць



50 нових дитсадків
на 11 тис. місць



прагнемо



+

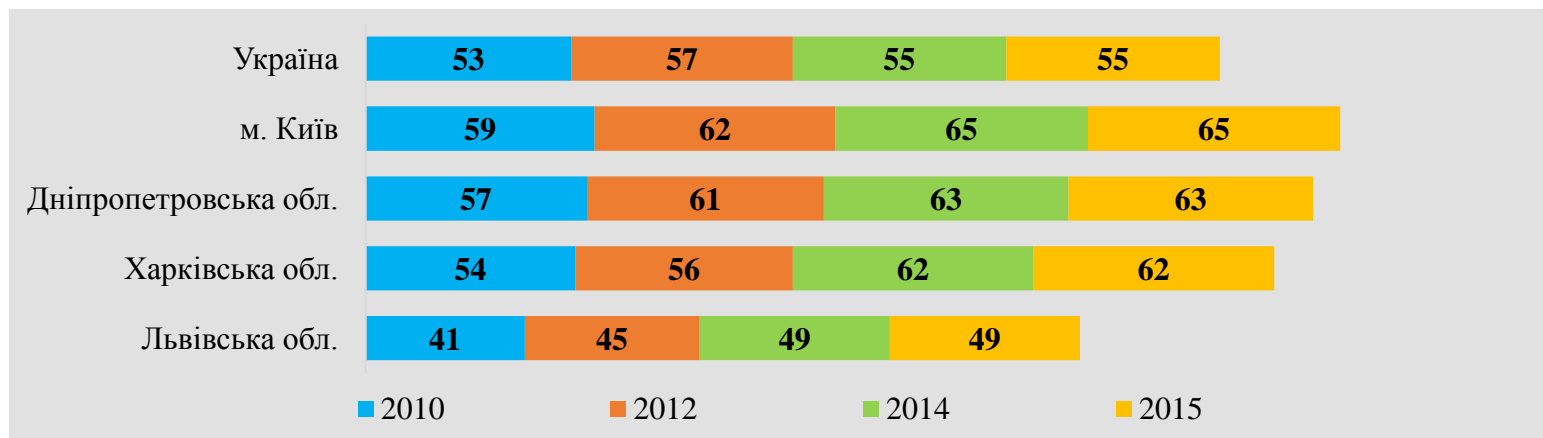
11,17 тис. дітей



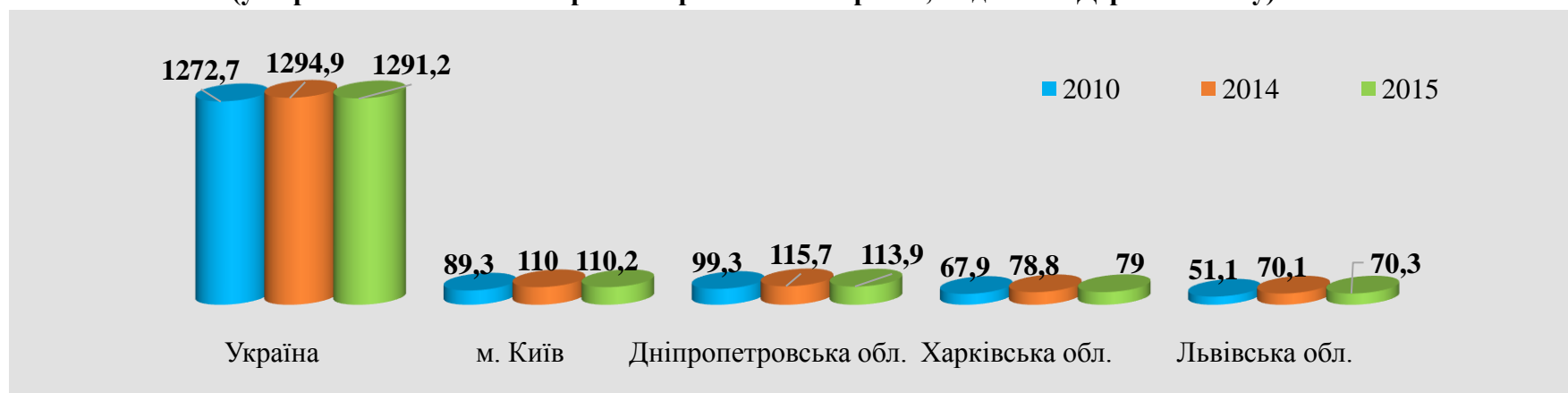
потреба складає $91 + 50 = 141$ дитсадок на 31 тис. місць

Охоплення дітей дошкільними навчальними закладами в окремих регіонах України, за даними Держкомстату

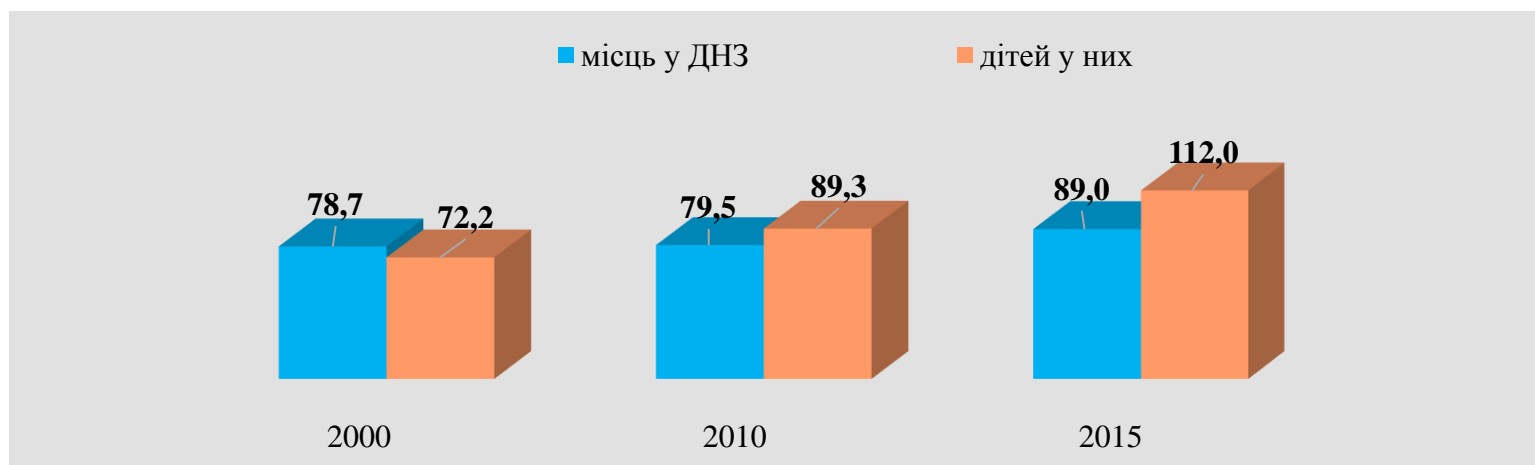
(відсотків до кількості дітей відповідного віку)



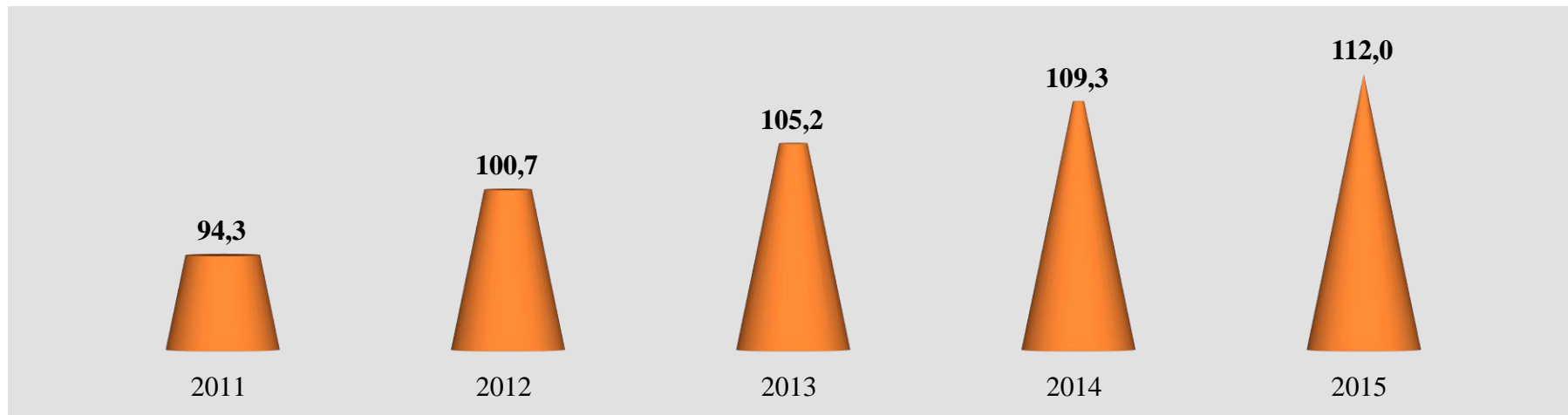
Кількість дітей у дошкільних навчальних закладах, у тис. (у порівнянні з іншими окремими регіонами України, за даними Держкомстату)



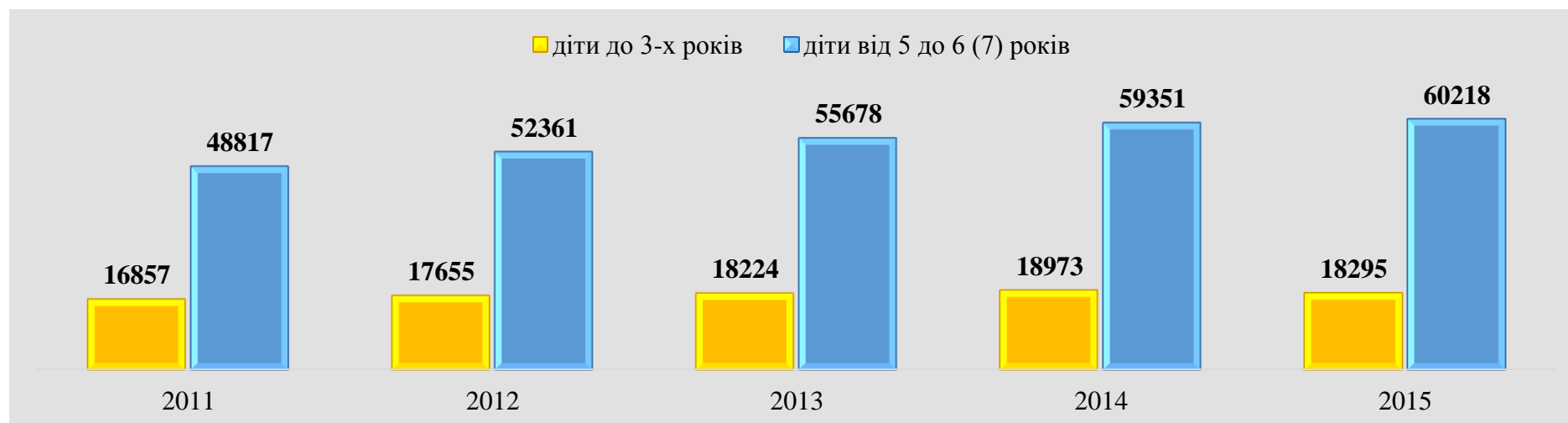
Охоплення дітей дошкільними навчальними закладами міста Києва, тис.



Зміна чисельності дітей у дошкільних навчальних закладах, тис.



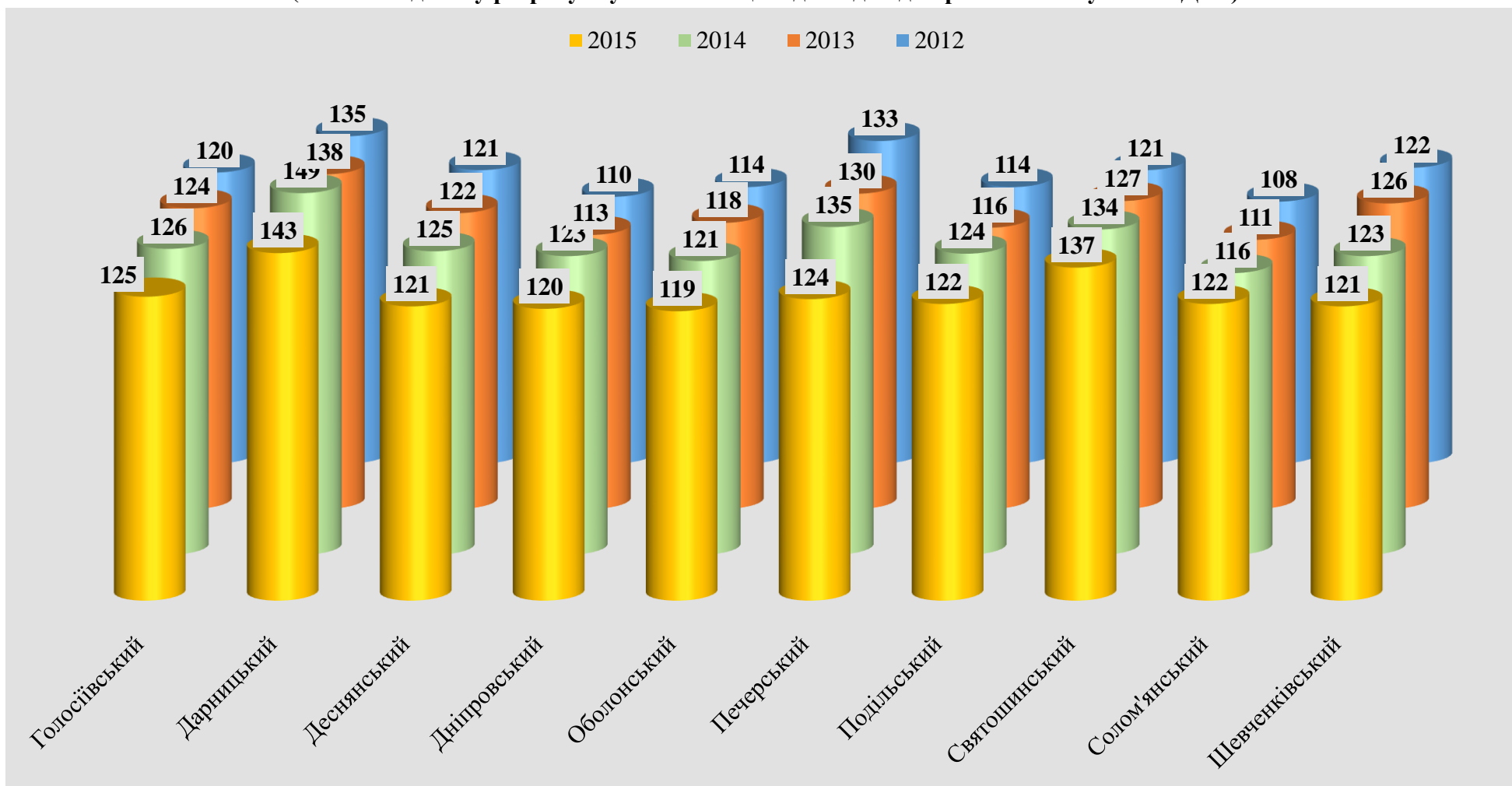
Кількість дітей раннього та старшого дошкільного віку в дошкільних навчальних закладах



Завантаженість дошкільних навчальних закладів



**Укомплектованість дошкільних навчальних закладів у районах
(кількість дітей у розрахунку на 100 місць відповідно до проектної потужності ДНЗ)**



Дошкільні навчальні заклади за роками (за даними Головного управління статистики міста Києва)

рік	кількість закладів, одиниць	у них місць, одиниць	кількість дітей у закладах, осіб	охоплення дітей дошкільними навчальними закладами, у відсотках до кількості дітей відповідного віку
1995	742	128015	95030	58
1996	733	122659	87343	59
1997	714	115946	80927	59
1998	703	108780	77211	61
1999	703	80898	74530	62
2000	687	78656	72224	63
2001	681	76438	69470	66
2002	675	76197	68458	76
2003	666	75248	67269	71
2004	668	73189	67590	66
2005	671	74051	70622	65
2006	670	75290	74445	64
2007	675	77054	78166	62
2008	678	78295	82969	61
2009	678	78846	84790	59
2010	679	79528	89329	59
2011	686	82458	94288	60
2012	692	84551	100690	62
2013	691	86030	105160	63

зменшення кількості ДНЗ

вільних місць 7979

потреба 1112

кількість дітей у ДНЗ менша за кількість місць у них

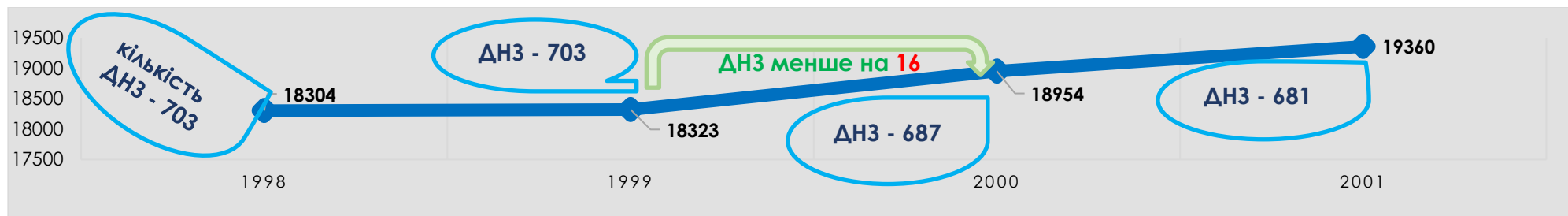
2014	620	87953	110044	65
2015	596	89038	110220	65

З 1995 (кількість ДНЗ-742) по 2006 (кількість ДНЗ-670) роки кількість місць у ДНЗ перевищувала кількість дітей в них
У 2003 році найменша кількість ДНЗ – 666, а на місць у них на 7979 більша за потребу!!!

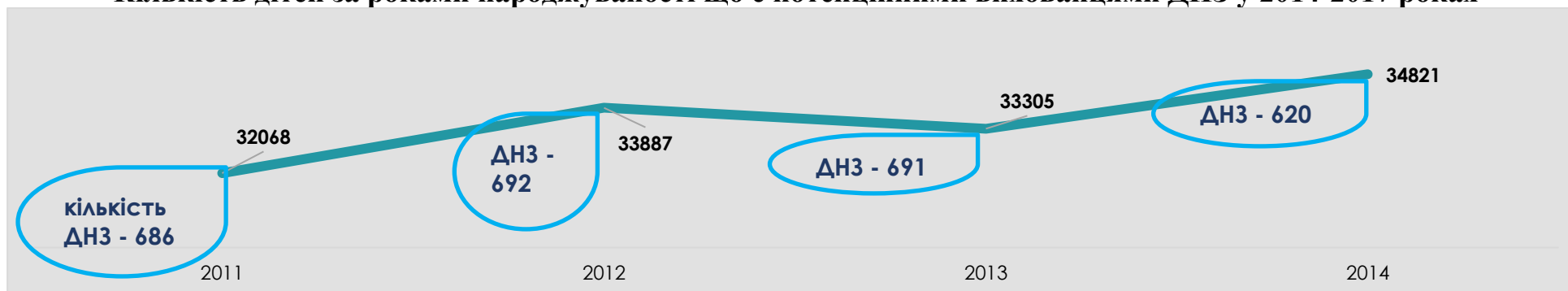
З 2007 кількість дітей (78166) у ДНЗ стала перевищувати у них місць (77054)

З 2007 до 2015 року кількість місць у ДНЗ збільшилась на 11984, а кількість дітей у них збільшилась на 32160 осіб – різниця 20070

Роки з найменшою народжуваністю дітей (що призвело до зменшення потенційної кількості дошкільнят 2001-2004 роках)



Кількість дітей за роками народжуваності що є потенційними вихованцями ДНЗ у 2014-2017 роках

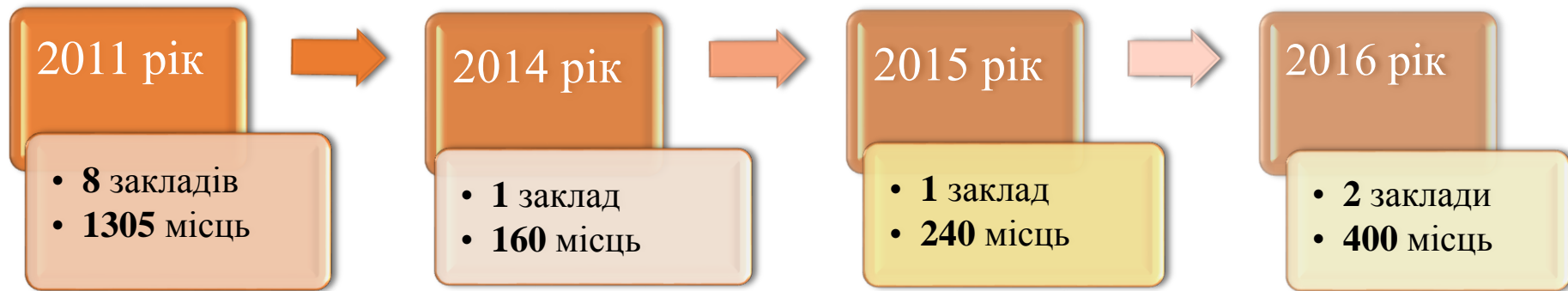


Дані про розвиток системи дошкільної освіти міста Києва та збільшення кількості місць для дітей дошкільного віку

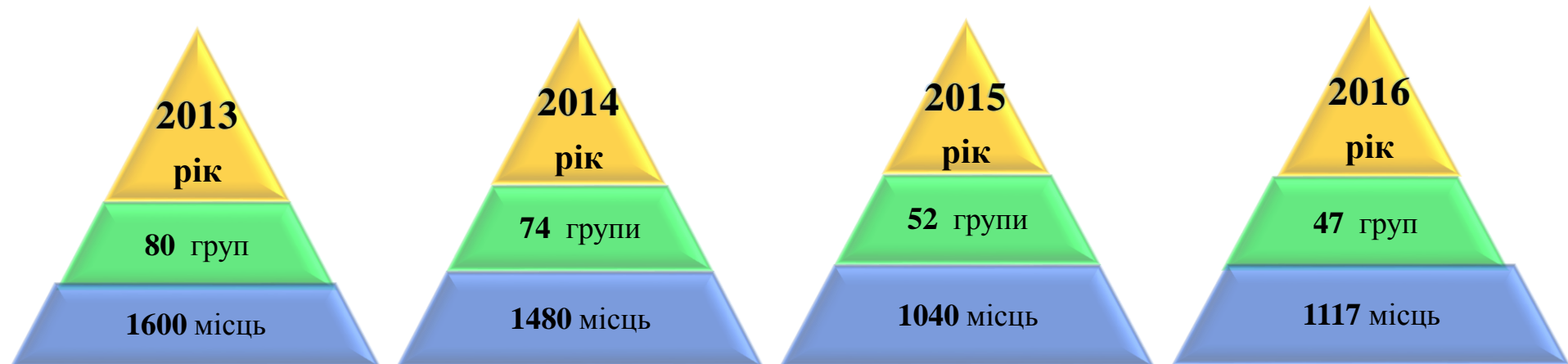
рік	2010		2011		2012		2013		2014		2015		2016 на 21.12.2016	
	кількість	місць	кількість	місць	кількість	місць	кількість	місць	кількість	місць	кількість	місць	кількість	місць
новобудови (ДНЗ)	-	-	8	1305	-	-	-	-	1	160	1	240	2	400
відновлені ДНЗ	1	42	10	995	10	1395	23	1775	2	270	2	250	3	320
відновлені групи в ДНЗ	65	1300	96	1920	84	1680	80	1600	74	1480	52	1040	47	11117
усього місць		1342		4220		3075		4500		1910		1530		11837



Новобудови дошкільних навчальних закладів



Відновлення груп у дошкільних навчальних закладах міста Києва



Проект «Сприяння розвитку соціальної інфраструктури УФСІ V»



У 2017 році заплановано
відновити **52** групи
на **1040** місць
у **18** ДНЗ

Реорганізація комунальних ШДС у дошкільні навчальні заклади

	2010	2011	2012	2013	2014	2015	2016	всього ШДС і НВК у мережі
Голосіївський					1	1		3
Дарницький				3	2	1		3
Деснянський	2	2		3		1		7
Дніпровський			1			1	2	6
Оболонський	1							3
Печерський								0
Подільський			1		2			7
Святошинський	1	1						8
Солом'янський	1	1	1		1	1	3	3
Шевченківський	1	1	1	2		3		2
усього по місту	6	5	4	8	6	8	5	42

Приватні заклади, які працюють з дітьми дошкільного віку



порівняно з 2015 роком
збільшилося на 15

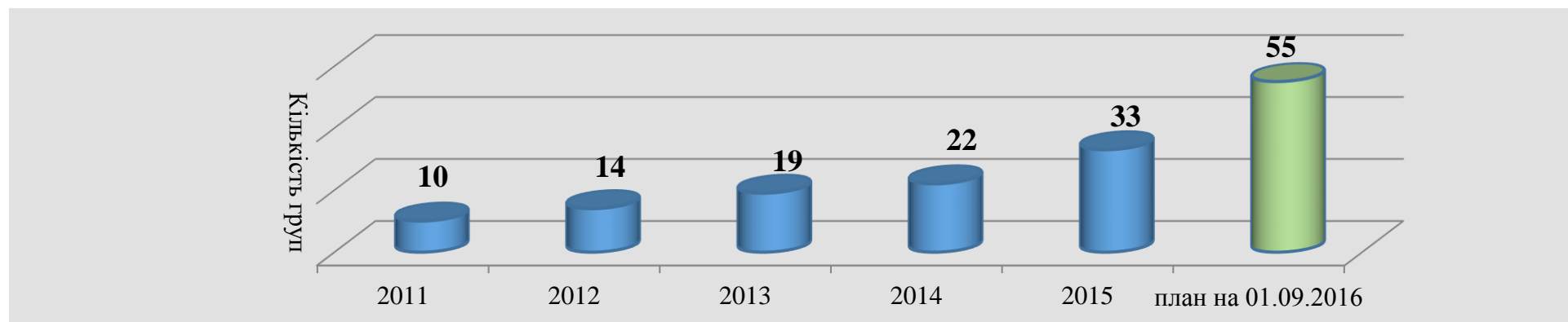
**Використання приміщень комунальних дошкільних навчальних закладів,
які тривалий час не працюють**



Дошкільні навчальні заклади комунальної форми власності

район	усього ДНЗ	кількість ДНЗ, що функціонують	ДНЗ, що не функціонують		приміщення комунальних ДНЗ, що передано приватній дошкільній освіті
			кількість	% від загальної кількості	
Голосіївський	53	49	4	8	0
Дарницький	59	54	5	9	1
Деснянський	68	64	4	6	1
Дніпровський	79	73	6	8	3
Оболонський	63	57	6	10	0
Печерський	32	26	6	19	0
Подільський	38	35	3	8	1
Святошинський	54	50	4	7	1
Солом'янський	68	59	9	13	2
Шевченківський	61	54	7	12	1
усього по місту	575	521	54	9	10

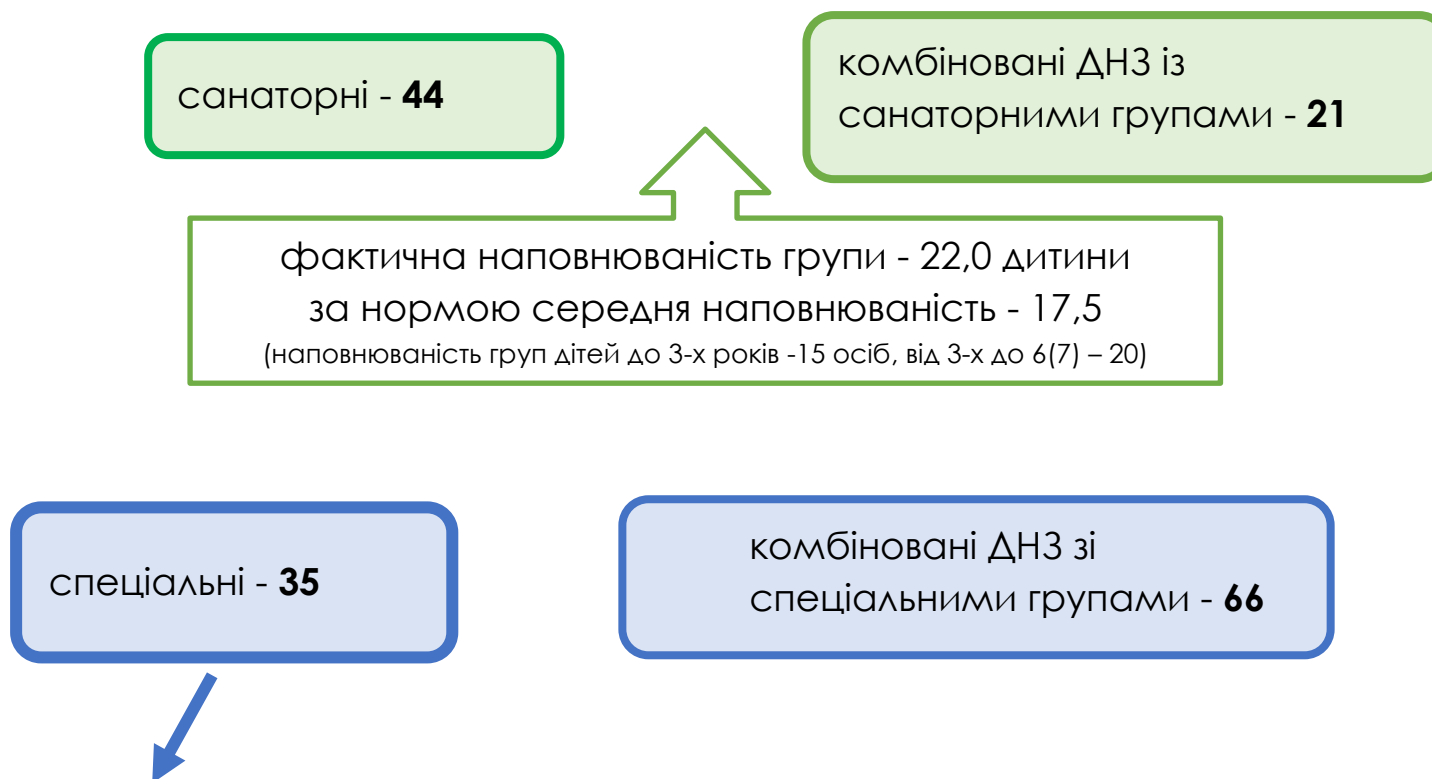
Динаміка відкриття інклюзивних груп у дошкільних навчальних закладах



Кількість дітей в інклюзивних групах станом на 01.01.2016



Мережа дошкільних навчальних закладів міста Києва компенсуючого типу



наповнюваність групи не повинна перевищувати:

порушення мови (10-12 вихованців), порушення слуху (6-8), порушення зору (10), розумово-відсталі (8-10), затримка психічного розвитку (10), опорно-рухові (8-10)

Санаторні дошкільні навчальні заклади станом на 01.01.2017

район	латентна тубінфекція			захворювання органів дихання			захворювання серцево-судинні системи			захворювання органів травлення			психоневрологічні захворювання		
	ДНЗ	груп	дітей	ДНЗ	груп	дітей	ДНЗ	груп	дітей	ДНЗ	груп	дітей	ДНЗ	груп	дітей
Голосіївський	1	5	84	4	10	226	2	3	62	3	6	113	1	1	21
Дарницький	3	10	169	6	63	1348	0	0	0	1	6	132	0	0	0
Деснянський	1	6	118	1	8	126	1	2	19	3	23	524	0	0	0
Дніпровський	2	14	295	3	30	634	0	0	0	1	11	311	0	0	0
Оболонський	1	6	104	3	17	431	1	2	30	2	17	338	0	0	0
Печерський	2	6	95	1	5	114	0	0	0	0	0	0	0	0	0
Подільський	2	17	312	3	21	422	0	0	0	3	21	480	0	0	0
Святошинський	1	14	267	1	2	54	1	2	34	1	3	75	0	0	0
Солом'янський	2	17	294	4	31	655	0	0	0	1	10	231	0	0	0
Шевченківський	3	15	315	6	27	584	1	4	108	1	6	134	0	0	0
усього по Києву	17	110	2053	32	214	4594	3	13	253	16	103	2358	1	1	21

Норма наповнюваності групи для дітей до 3-х років – 15 дітей, від 3-х до 6 (7) років – 20дітей

Спеціальні дошкільні навчальні заклади станом на 01.01.2017

район	порушення мови			порушення слуху			порушення зору			розумово-відсталі			затримка психічного розвитку			опорно-рухові		
	днз	груп	дітей	днз	груп	дітей	днз	груп	дітей	днз	груп	дітей	днз	груп	дітей	днз	груп	дітей
Голосіївський	7	26	319	0	0	0	1	6	90	1	1	9	2	2	19	1	5	58
Дарницький	7	29	359	0	0	0	1	13	224	0	0	0	2	3	34	1	5	138
Деснянський	10	48	680	0	0	0	1	12	238	1	7	53	2	5	47	1	17	165
Дніпровський	9	40	481	1	8	71	2	20	207	0	0	0	1	10	98	2	17	173
Оболонський	3	25	380	0	0	0	1	10	100	0	0	0	1	2	15	1	11	244
Печерський	5	9	142	0	0	0	1	4	63	0	0	0	1	1	5	1	3	58
Подільський	2	16	194	0	0	0	1	12	172	2	3	33	0	0	0	0	0	0
Святошинський	8	28	395	1	1	8	1	11	188	1	1	11	1	3	36	1	10	155
Солом'янський	7	33	389	0	0	0	2	8	101	1	1	6	2	6	46	1	8	98
Шевченківський	7	23	296	1	1	9	3	20	249	1	1	7	1	1	31	1	1	9
усього	5	277	3635	3	10	79	14	116	1632	7	14	119	13	31	331	10	68	1003
наповнюваність не повинна перевищувати			10-12			6-8			10			8-10			10			8-10

**Укомплектованість санаторних груп дошкільних навчальних закладів у розрахунку
на 100 місць за захворюваннями**

район	органів дихання	латентна тубінфекція	органів травлення	серцево-судинної системи	психоневрологічні	ендокринної системи
Голосіївський	130	93	126	121	111	0
Дарницький	113	97	115	0	0	154
Деснянський	84	103	116	0	0	0
Дніпровський	114	126	148	0	0	0
Оболонський	127	95	108	100	0	0
Печерський	120	83	0	0	0	0
Подільський	113	100	116	0	0	0
Святошинський	143	107	100	85	0	0
Солом'янський	124	95	159	0	0	0
Шевченківський	120	108	122	135	0	0
усього по Києву	119	101	123	110	111	154

**Укомплектованість спеціальних груп дошкільних навчальних закладів
у розрахунку на 100 місць за нозологіями**

район	порушення мовлення	порушення зору	порушення опорно-рухового апарату	затримка психічного розвитку	розумова відсталість	порушення слуху
Голосіївський	112	150	116	95	100	0
Дарницький	113	172	144	129	0	0
Деснянський	129	198	109	108	100	0
Дніпровський	109	106	106	98	0	115
Оболонський	138	100	197	75	0	0
Печерський	143	158	193	50	0	0
Подільський	110	143	0	0	98	0
Святошинський	128	171	155	120	110	100
Солом'янський	107	126	153	75	130	0
Шевченківський	117	125	100	110	90	100
усього по Києву	121	145	142	96	105	105

**Середній розмір вартості харчування та розмір батьківської плати
в дошкільних навчальних закладах міста Києва (відповідно до розпоряджень РУО)**



вікова група

- вартість харчування на день, грн.
- розмір батьківської плати на день, грн.

до 3-х років

• 20,02

• 14,01

**від 3-х років
до 6-ти років**

• 30,39

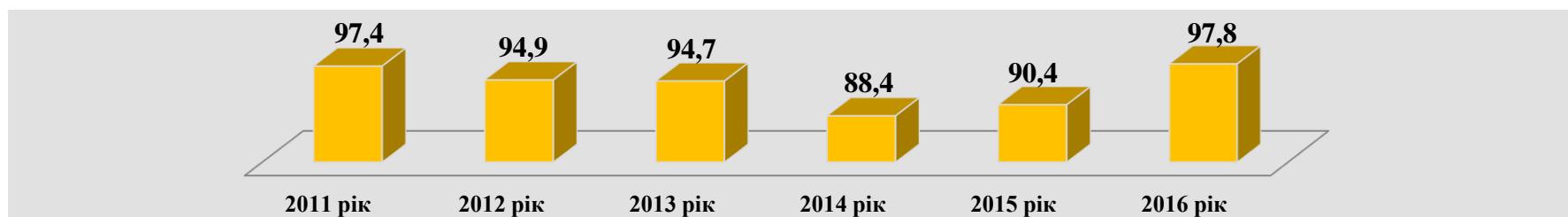
• 21,27

Вартість харчування та розмір батьківської плати в дошкільних навчальних закладах у 2016 році за районами
(відповідно до розпоряджень РУО)

Розмір батьківської плати для всіх вікових груп складає 70% від загальної вартості

район	вікова група до 3-х років		вікова група від 3-х до 6-ти років	
	вартість харчування на день, грн.	розмір батьківської плати	вартість харчування на день, грн.	розмір батьківської плати
Голосіївський	22,22	15,55	33,48	23,44
Дарницький	25,90	18,13	39,85	27,90
Деснянський	18,80	13,16	28,00	19,60
Дніпровський	19,39	13,57	29,39	20,57
Оболонський	20,91	14,64	31,78	22,25
Печерський	19,17	13,42	29,00	20,30
Подільський	17,62	12,33	26,17	18,32
Святошинський	20,75	14,53	31,23	21,86
Солом'янський	17,00	11,90	27,00	18,90
Шевченківський	18,39	12,87	27,98	19,59
середня вартість по Києву	20,02	14,01	30,39	21,27

Виконання норм харчування дітей у дошкільних навчальних закладах (міські показники)

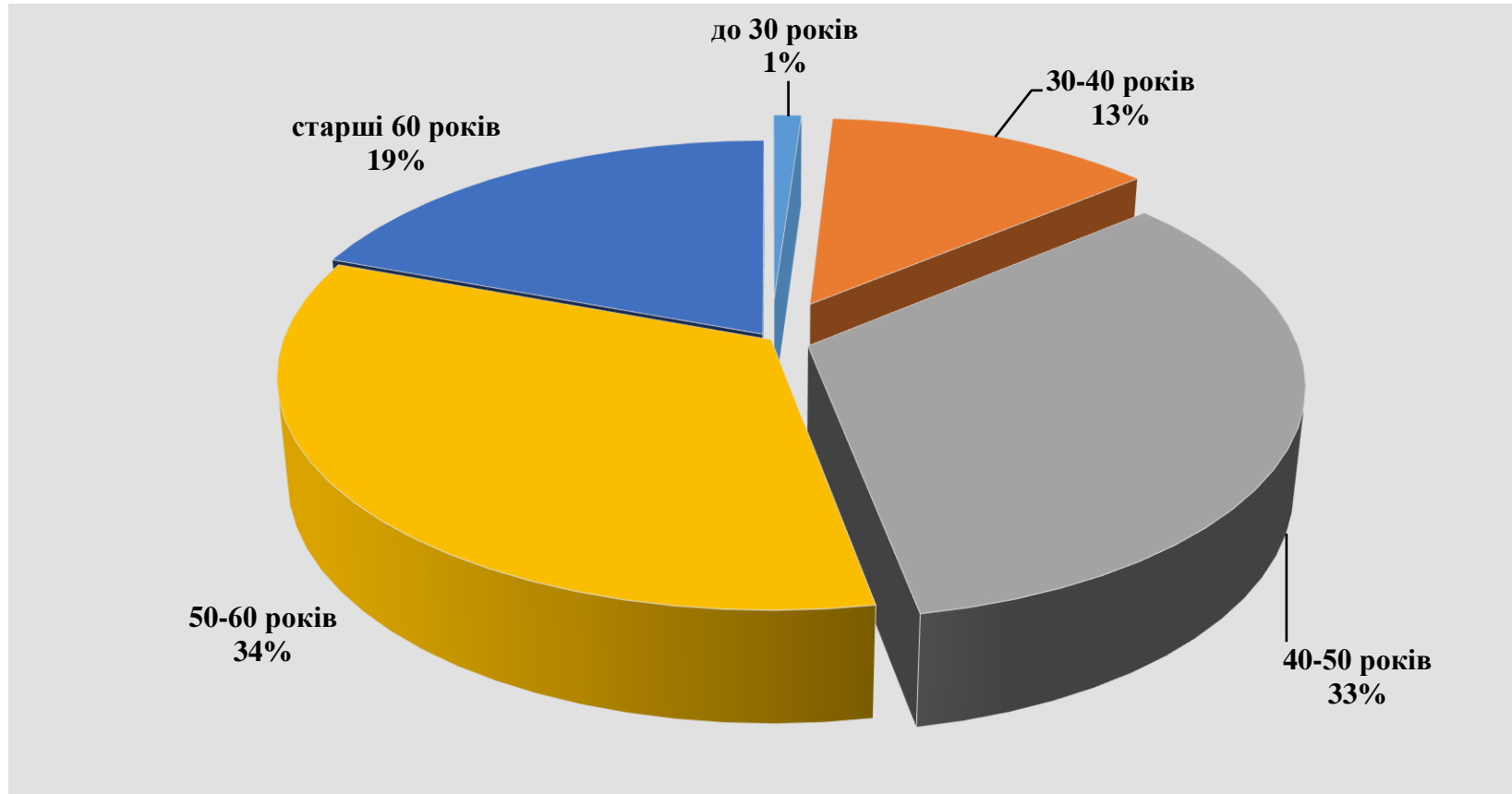


Рейтинг показників виконання норм харчування дітей у дошкільних навчальних закладах

загальне місце в рейтингу*	бали	район	2016 рік	2015 рік	2014 рік
1	5	Святошинський	1	1	3
2	6	Деснянський	2	2	2
3	11	Дарницький	6	4	1
4	15	Дніпровський	3	7	5
5	17	Солом'янський	7	6	4
5	17	Оболонський	4	5	8
6	18	Голосіївський	10	3	6
6	18	Подільський	5	6	7
7	26	Печерський	9	8	9
8	27	Шевченківський	8	9	10

*місце в рейтингу визначено відповідно до показників виконання норм харчування за рік

Вікова категорія керівників дошкільних навчальних закладів та ШДС



5 дошкільних навчальних закладів беруть участь у 2 експериментальних дослідженнях всеукраїнського рівня

ДНЗ
№ 208

ДНЗ
№ 804

ШДС
«Ластівка»

ДНЗ
№ 412

ДНЗ
№ 474

«Створення науково-методичних засад формування у дітей навчально-дослідницьких умінь (на виконання завдань інноваційного освітнього проекту «Розквіт»)»

«Дидактико-методична система розвитку дитячої творчості в межах навчально-виховного процесу дошкільного та загальноосвітнього закладу»

39 дошкільних навчальних закладів беруть участь у 8 експериментальних педагогічних дослідженнях регіонального рівня

«Соціально-педагогічні умови впровадження «Технології психолого-педагогічного проектування взаємодії дорослого з дитиною «Радість розвитку»»

«Умови розвитку інтелектуально обдарованих дітей в інноваційному освітньому просторі Оболонського району»

«Психолого-педагогічні засади інноваційних технологій розвитку особистості»

«Включення дітей зі зниженим слухом в інклюзивний освітній простір дошкільного навчального закладу»

«Виховуємо киянина» на основі впровадження програми розвитку дітей старшого дошкільного віку «Я-киянин»

«Упровадження елементів музейної педагогіки у навчально-виховну роботу сучасного ДНЗ»

«Використання елементів музейної педагогіки у навчально-виховному процесі ДНЗ: створення міні-музею хліба «Від зернини до хлібини»»

«Інклюзивна освіта для дітей з розладами аутичного спектру в ДНЗ»

У 34 навчальних закладах
впроваджується
проект «Сприяння освіті»
(ЛЕГО-технології) у рамках
Меморандуму про
взаєморозуміння між
Міністерством освіти і науки
України та благодійним фондом
LEGO Foundation (Данія)
10.07.2010

ДНЗ
№ 678

ДНЗ
№ 17

ДНЗ
№ 620

ДНЗ
№ 196

ДНЗ
№ 193

ДНЗ
№ 804

ДНЗ
№ 655

ДНЗ
№ 387

ДНЗ
№ 205

ДНЗ
№ 32

ДНЗ
№ 800

ДНЗ
№ 298

ШДС
«Мрія»

ДНЗ
№ 300

ДНЗ
№ 45

ДНЗ
№ 72

ДНЗ
№ 568

ДНЗ
№ 1

ДНЗ
№ 180

ДНЗ
№ 654

ШДС
«Перлина»

ДНЗ
№ 434

ДНЗ
№ 32

ДНЗ
№ 532

ДНЗ
№ 679

ШДС
«Кияночка»

ДНЗ
№ 819

НВК
«Монтессорі»

ДНЗ
№ 374

НВК
«Славута»

ДНЗ
№ 54

ДНЗ
№ 755

ДНЗ
№ 219

Загальна середня освіта



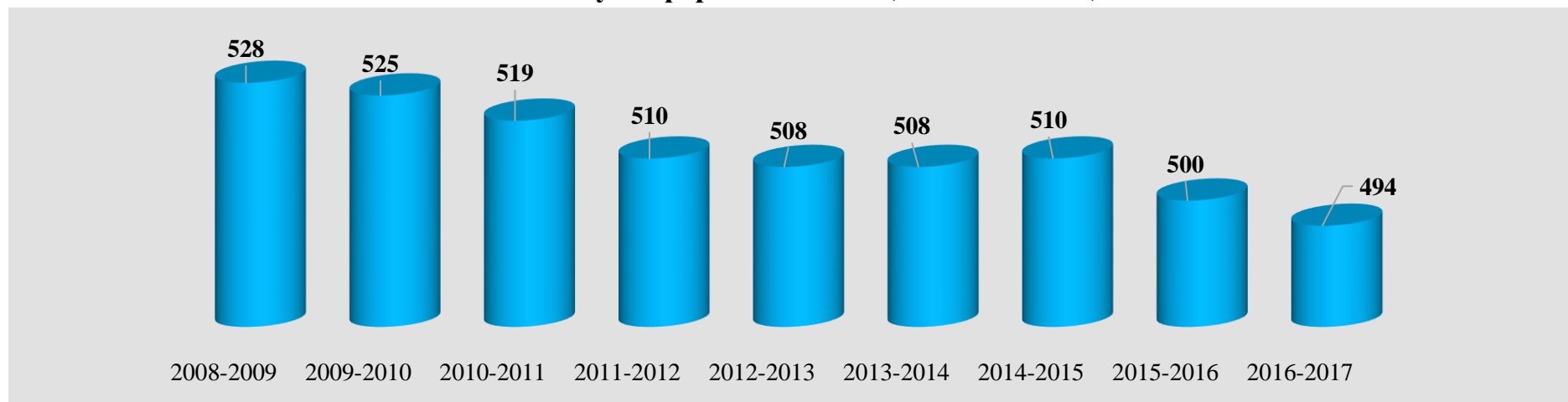
22,5 тис. учителів

276,8 тис. учнів
у комунальних закладах – **264,8** тис.



Вартість утримання одного учня = **11,463** грн.?

Мережа загальноосвітніх навчальних закладів міста Києва усіх форм власності (за даними ДОНМС)



Змінення кількості загальної кількості

загальноосвітніх навчальних закладів міста Києва в 2016-2017 навчальному році

Дніпровський район:

- реорганізовано 2 заклади у дошкільні навчальні заклади (школа-дитячий садок "Березняки" та "Дивосвіт")

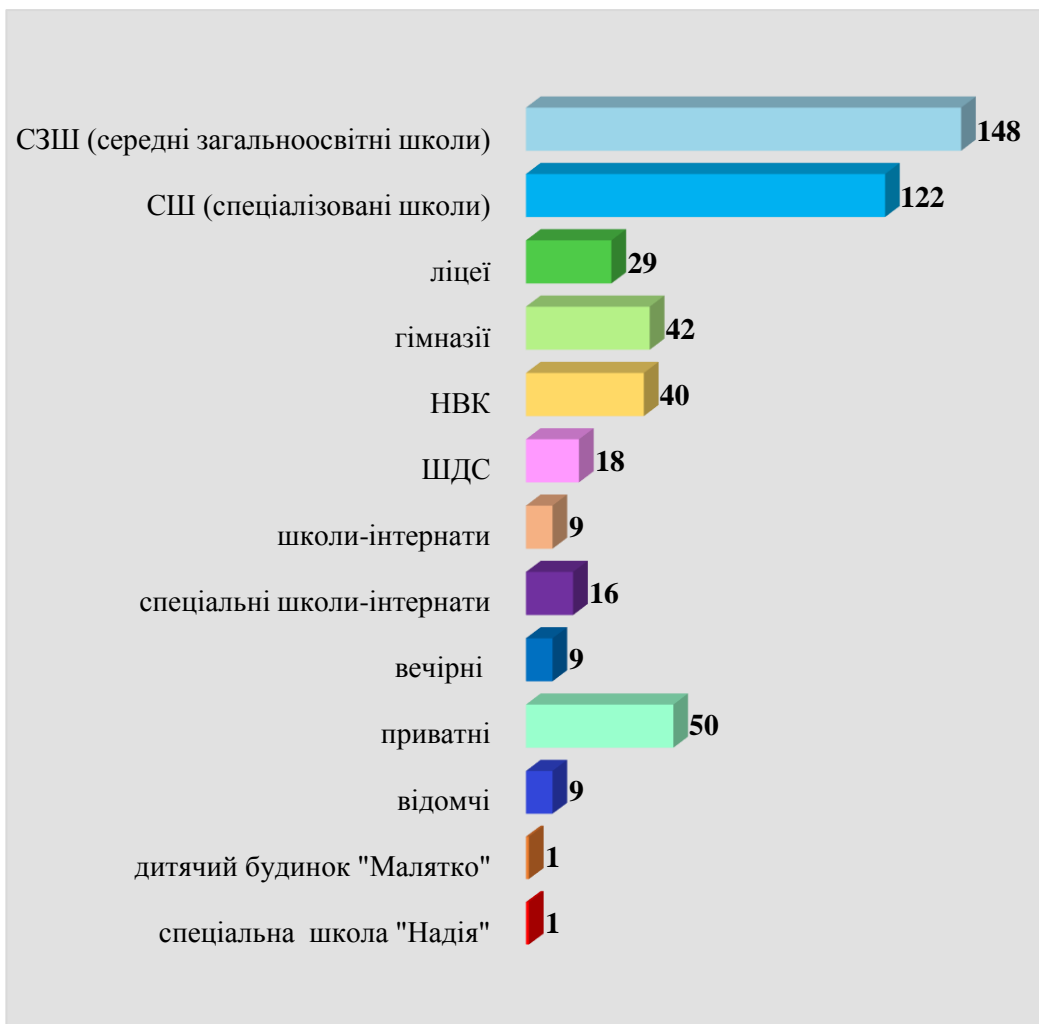
Шевченківський район:

- реорганізовано 1 заклад у дошкільний навчальний заклад (школа дитячий садок "Ягідка")
- 2 заклади внаслідок приєднання (вечірня школа №1 до ЗНЗ №139, вечірня школа №5 до ЗНЗ №41)

Деснянський район:

- реорганізовано 1 заклад (приватне підприємство "Аратта")

Мережа загальноосвітніх навчальних закладів (усього 494) у 2016-2017 навчальному році за типами (дані ДОНМС)



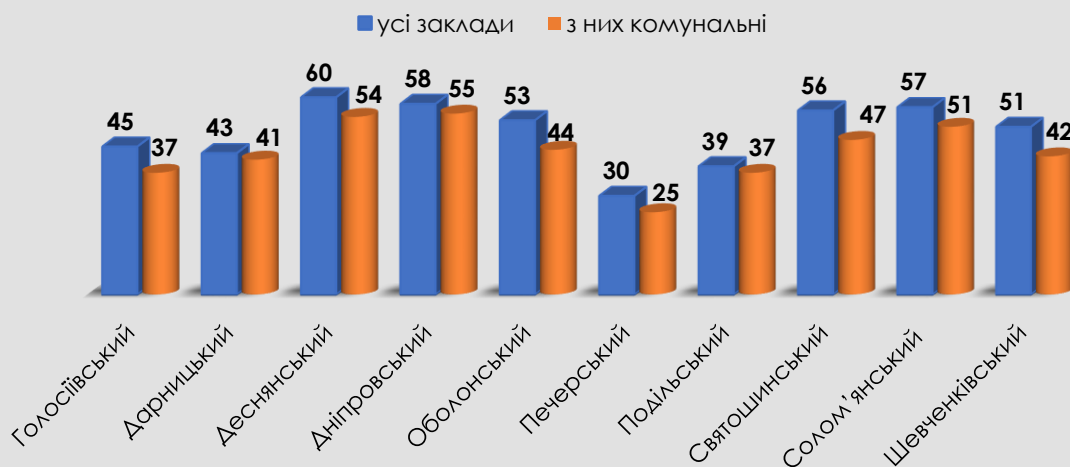
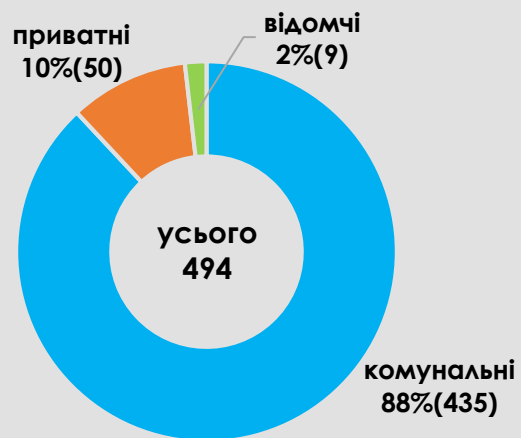
Розподіл загальноосвітніх навчальних закладів у 2016-2017 навчальному році за типами, %



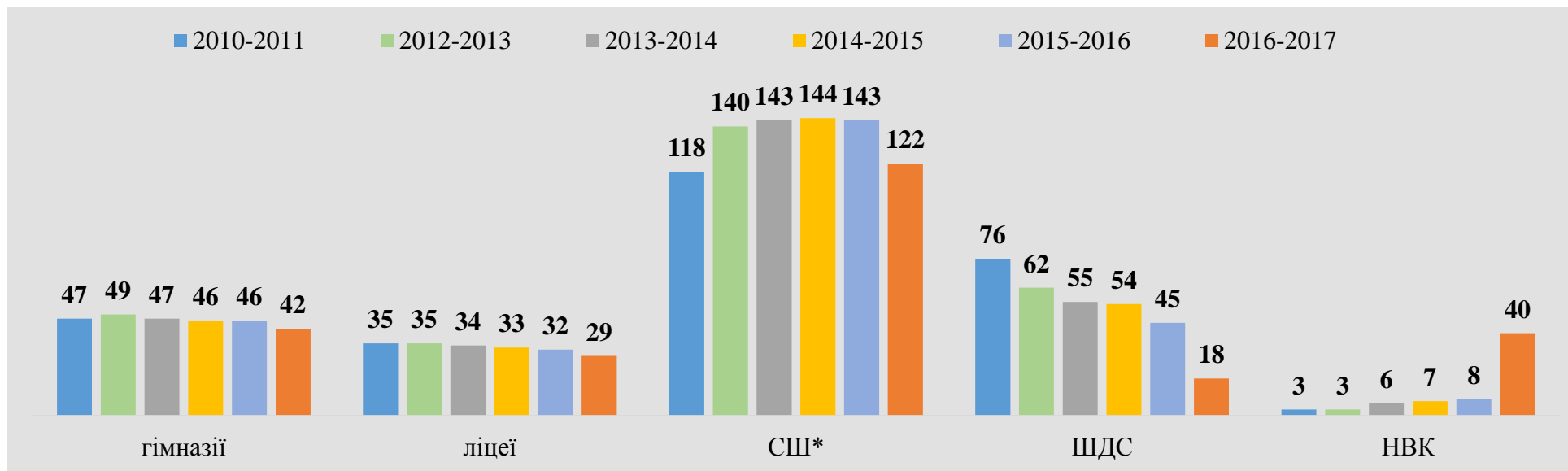
У 2-х приватних навчальних закладах: колегіумі "Олімп" та спеціалізованій школі "Славія" – навчання призупинено

Мережа загальноосвітніх навчальних закладів у 2016-2017 навчальному році за районами (дані ДОНМС)

№	район	усього ЗНЗ	з них:		
			комунальні	приватні	відомчі
1	Голосіївський	45	37	7	1
2	Дарницький	43	41	2	0
3	Деснянський	60	54	5	1
4	Дніпровський	58	55	3	0
5	Оболонський	53	44	8	1
6	Печерський	30	25	3	2
7	Подільський	39	37	2	0
8	Святошинський	56	47	9	0
9	Солом'янський	57	51	5	1
10	Шевченківський	51	42	6	3
	заклади міського підпорядкування	2	2	0	0
усього ЗНЗ		494	435	50	9



Мережа загальноосвітніх навчальних закладів комунальної форми власності за навчальними роками (дані ДОНМС)



*У показник «СШ» входять тільки спеціалізовані школи





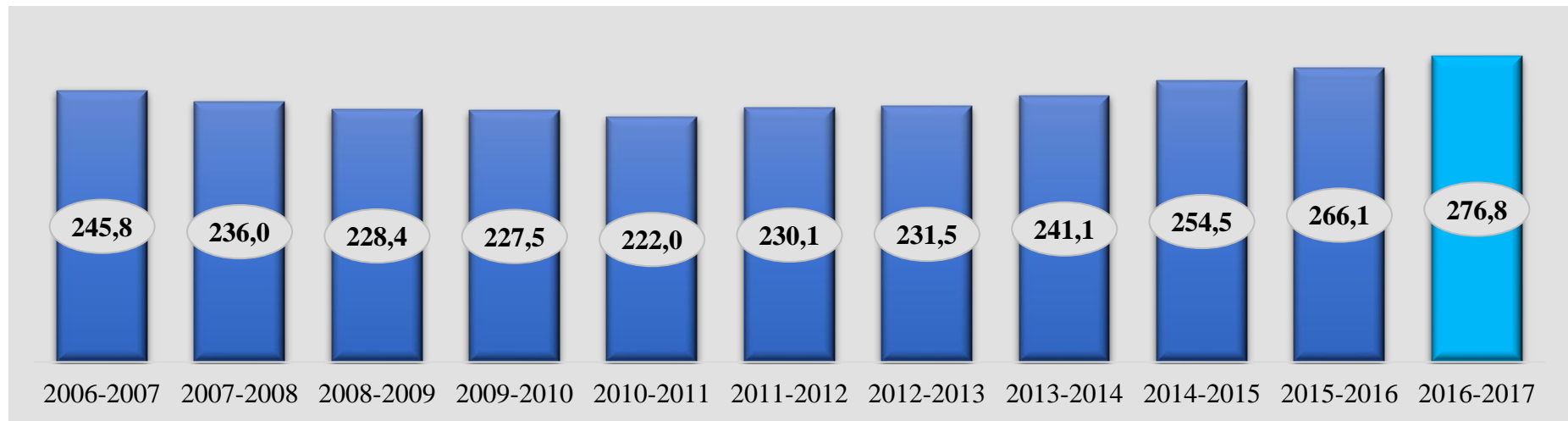
**У 2016-2017 навчальному році порівняно з 2015-2016
кількість учнів збільшилася на 10 723**

**Кількість загальноосвітніх навчальних закладів
(усіх форм власності) та учнів за навчальними роками**

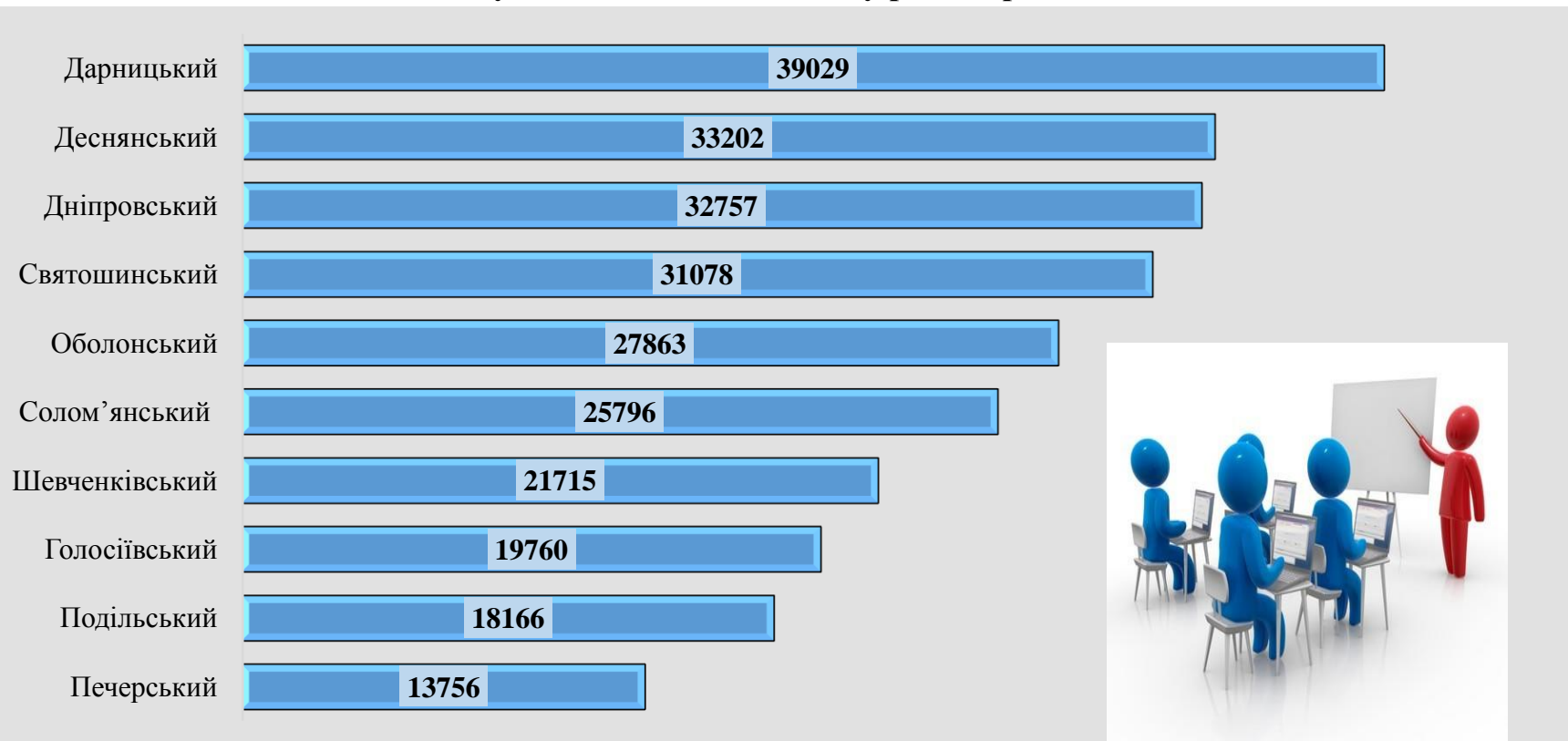
навчальні роки	кількість ЗНЗ	кількість учнів
2008-2009	528	228 450
2009-2010	525	227 525
2010-2011	519	222 023
2011-2012	510	230 140
2012-2013	508	231 534
2013-2014	508	241 104
2014-2015	510	254 532
2015-2016	500	266 129
2016-2017	494	276 852



Кількість учнів у загальноосвітніх навчальних закладах (тис.)

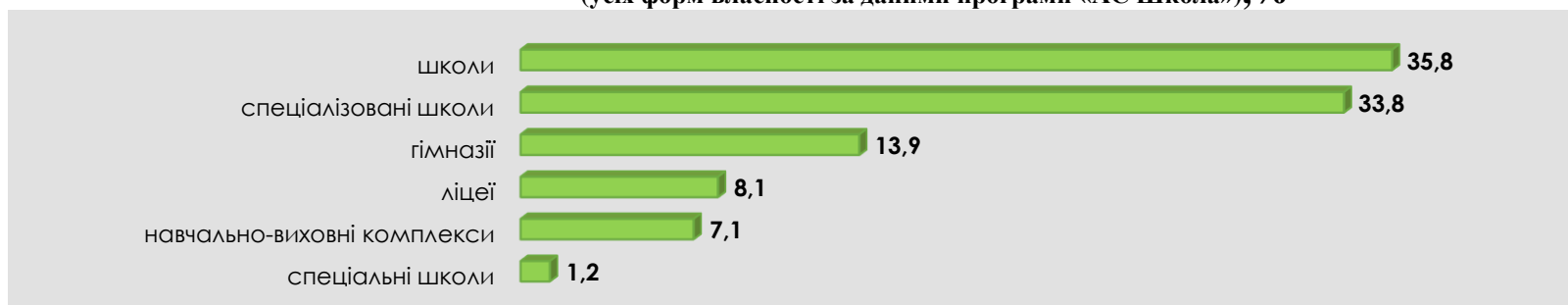


**Кількість учнів у загальноосвітніх навчальних закладах комунальної форми власності
у 2016-2017 навчальному році за районами**



Розподіл учнів міста Києва за типами загальноосвітніх навчальних закладів

(усіх форм власності за даними програми «АС Школа»), %



Розподіл учнів міста Києва за типами загальноосвітніх навчальних закладів за районами (усіх форм власності, дані «АС Школа»)

район	школи	%	гімназії	%	ліцеї	%	спеціалізовані школи	%	НВК	%	спеціальні школи	%
Голосіївський	6 051	28,35	2 876	13,47	3 295	15,44	8 108	37,98	494	2,31	522	2,45
Дарницький	8 235	21,09	13 562	34,74	3 400	8,71	13 334	34,16	200	0,51	307	0,79
Деснянський	15 388	46,43	2 757	8,32	236	0,71	12 011	36,24	2 748	8,29		
Дніпровський	12 128	36,76	1 468	4,45	1 395	4,23	10 965	33,23	6 539	19,82	498	1,51
Оболонський	14 464	48,59	38	0,13	97	0,33	8 745	29,38	6 036	20,28	388	1,3
Печерський	5 862	32,3	3 279	18,07	4 579	25,23	4 003	22,06	426	2,35		
Подільський	7 098	38,79	4 150	22,68	1 516	8,28	4 272	23,34	804	4,39	460	2,51
Святошинський	13 173	41,12	4 132	12,9	1 420	4,43	11 736	36,64	1 120	3,5	452	1,41
Солом'янський	8 735	33,23	3 456	13,15	4 120	15,67	9 101	34,62	342	1,3	533	2,03
Шевченківський	6 982	30,67	2 434	10,69	2 082	9,15	10 263	45,08	879	3,86	126	0,55

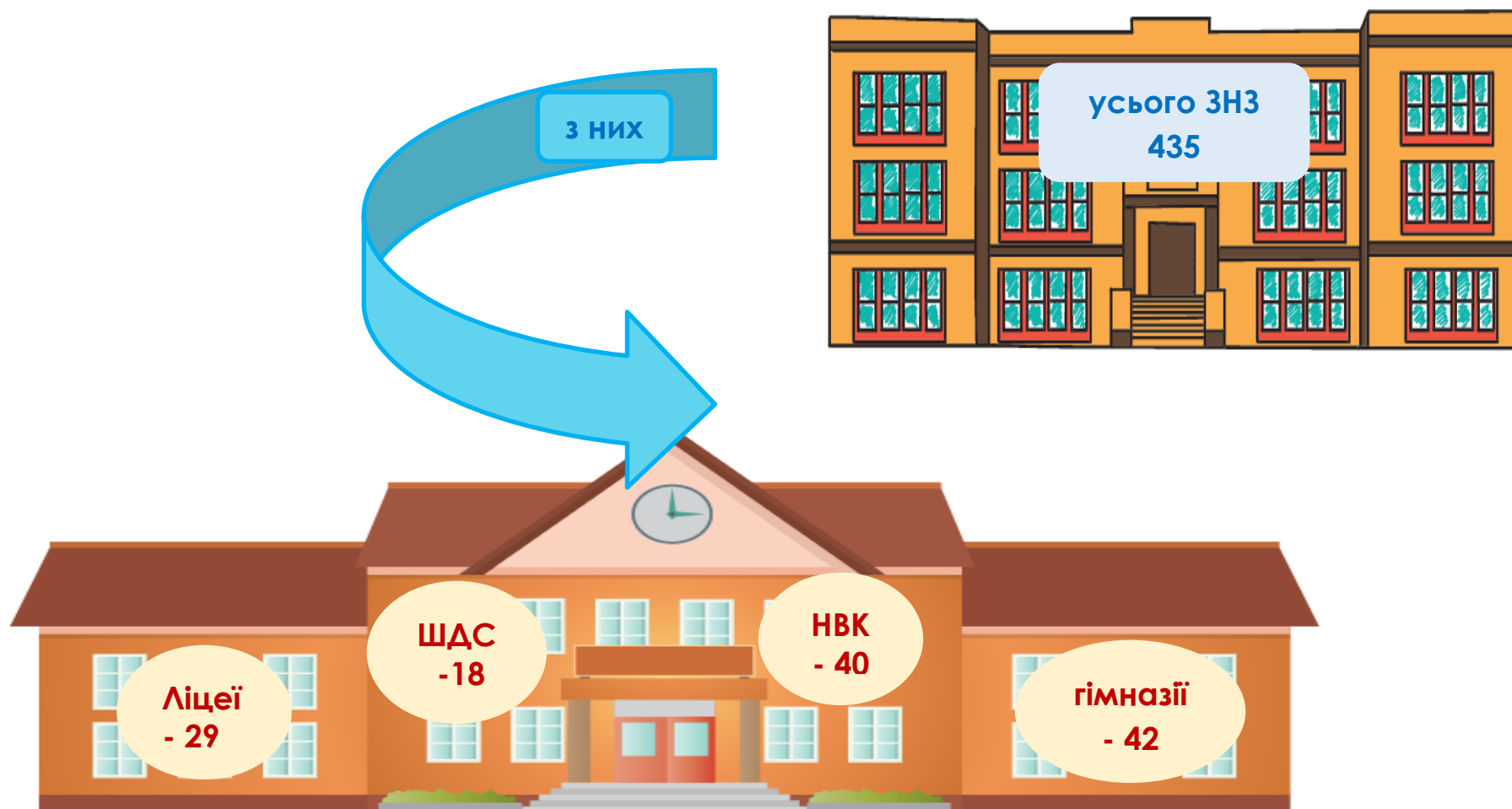
Мережа загальноосвітніх навчальних закладів усіх форм власності за районами (дані ДОНМС)

№	район	навчальні роки					
		2011-2012	2012-2013	2013-2014	2014-2015	2015-2016	2016-2017
1	Голосіївський	42	42	43	44	45	45
2	Дарницький	51	51	50	50	43	43
3	Деснянський	64	64	63	63	61	60
4	Дніпровський	63	62	61	62	60	58
5	Оболонський	51	51	52	52	53	53
6	Печерський	27	27	29	30	30	30
7	Подільський	43	42	40	40	39	39
8	Святошинський	57	57	56	56	56	56
9	Солом'янський	60	59	59	58	57	57
10	Шевченківський	52	53	53	53	54	51
	заклади міського підпорядкування	0	0	2	2	2	2
усього:		510	508	508	510	500	494

**Мережа ліцеїв та гімназій, НВК, ШДС комунальної форми власності міста Києва у 2016-2017 навчальному році
за районами (за даними ДОНМС)**

	район	усього ЗНЗ	з них:			
			ліцеї	гімназії	НВК	ШДС
1	Голосіївський	37	4	3	3	0
2	Дарницький	41	3	11	0	3
3	Деснянський	54	1	3	9	0
4	Дніпровський	55	3	2	11	0
5	Оболонський	44	0	0	7	2
6	Печерський	25	6	6	0	0
7	Подільський	37	2	5	0	6
8	Святошинський	47	1	4	7	1
9	Солом'янський	51	6	4	0	6
10	Шевченківський	42	3	4	3	0
	заклади міського підпорядкування	2	0	0	0	0
	усього:	435	29	42	40	18

Мережа ліцеїв та гімназій комунальної форми власності міста Києва
у 2016-2017 навчальному році



Ліцеї міста Києва комунальної форми власності (за даними програми «АС Школа»), градація по наповнюваності закладу



З 29 ліцеїв міста Києва до складу 18-ти включено початкову школу

район	назва	ступінь	потужність	класи	учні	наповнюваність закладу
Дарницький	Ліцей "Інтелект"	I-III	350	33	1071	306,0 навчання здійснюється у 2-х приміщеннях
Печерський	Києво-Печерський ліцей №171 "Лідер"	I-III	450	39	1146	254,7
Шевченківський	Ліцей "Універсум"	II-III	141	10	277	196,5
Подільський	Ліцей №100 "Поділ"	I-III	800	43	1249	156,1
Подільський	"Фінансовий ліцей"	II-III	200	11	267	133,5
Дніпровський	Ліцей №208	II-III	480	21	629	131,0
Голосіївський	Ліцей "Голосіївський" №241	I-III	1110	43	1324	119,3
Дніпровський	Технічний ліцей	I-III	480	19	567	118,1
Печерський	Кловський ліцей №77	I-III	600	22	706	117,7
Солом'янський	Авіакосмічний ліцей ім. І.Сікорського НАУ	II-III	354	15	399	112,7
Святошинський	Ліцей "Еко" №198	I-III	1176	41	1320	112,2
Солом'янський	Ліцей "Престиж"	II-III	220	11	240	109,1

Солом'янський	Технічний ліцей Національного технічного університету України "КПІ"	II-III	700	25	741	105,9
Печерський	Ліцей інформаційних технологій №79	I-III	370	18	372	100,5
Дніпровський	Русанівський ліцей	I-III	202	7	199	98,5
Дарницький	Ліцей №303 суспільно-природничого профілю	I-III	1290	45	1267	98,2
Печерський	Український гуманітарний ліцей КНУ імені Тараса Шевченка	I-III	360	12	348	96,7
Солом'янський	Політехнічний ліцей НТУУ "КПІ"	II-III	800	31	757	94,6
Солом'янський	Ліцей №144 ім. Г.Ващенко	I-III	950	31	871	91,7
Печерський	Ліцей міжнародних відносин №51	I-III	870	30	797	91,6
Солом'янський	Ліцей №142	II-III	600	20	544	90,7
Голосіївський	Еколого-природничий ліцей №116	I-III	315	12	278	88,3
Голосіївський	Ліцей №227 імені М.М. Громова	I-III	1176	32	963	81,9
Шевченківський	Технічний ліцей	II-III	528	14	370	70,1
Печерський	Природничо-науковий ліцей	I-III	700	13	380	54,3
Голосіївський	Ліцей податкової та рекламної справи №21	I-III	640	13	274	42,8
Дарницький	Ліцей "Наукова зміна"	I-III	-	35	1062	-

Деснянський	Економіко-правовий ліцей	II-III	-	9	236	-
Шевченківський	Український медичний ліцей Національного медичного університету імені О.О. Богомольця	II-III	-	11	285	-

Гімназії міста Києва комунальної форми власності (за даними програми «АС Школа»), градація по наповнюваності закладу



З **42** гімназій міста Києва до складу **35**-ти включено початкову школу

район	назва	рґупінь	потужність	класи	учні	наповнюваність закладу
Святошинський	Київська гімназія східних мов №1	II-III	625	41	1173	187,7
Шевченківський	Гімназія №48	I-III	394	22	654	166,0
Дарницький	Київська інженерна гімназія	I-III	990	44	1436	145,1
Дарницький	Гімназія "Київська Русь"	I-III	825	37	1184	143,5
Дніпровський	Гімназія №191 ім. П.Г. Тичини	I-III	500	26	713	142,6
Шевченківський	Гімназія Національного педагогічного університету імені М.П. Драгоманова	II-III	224	13	319	142,4

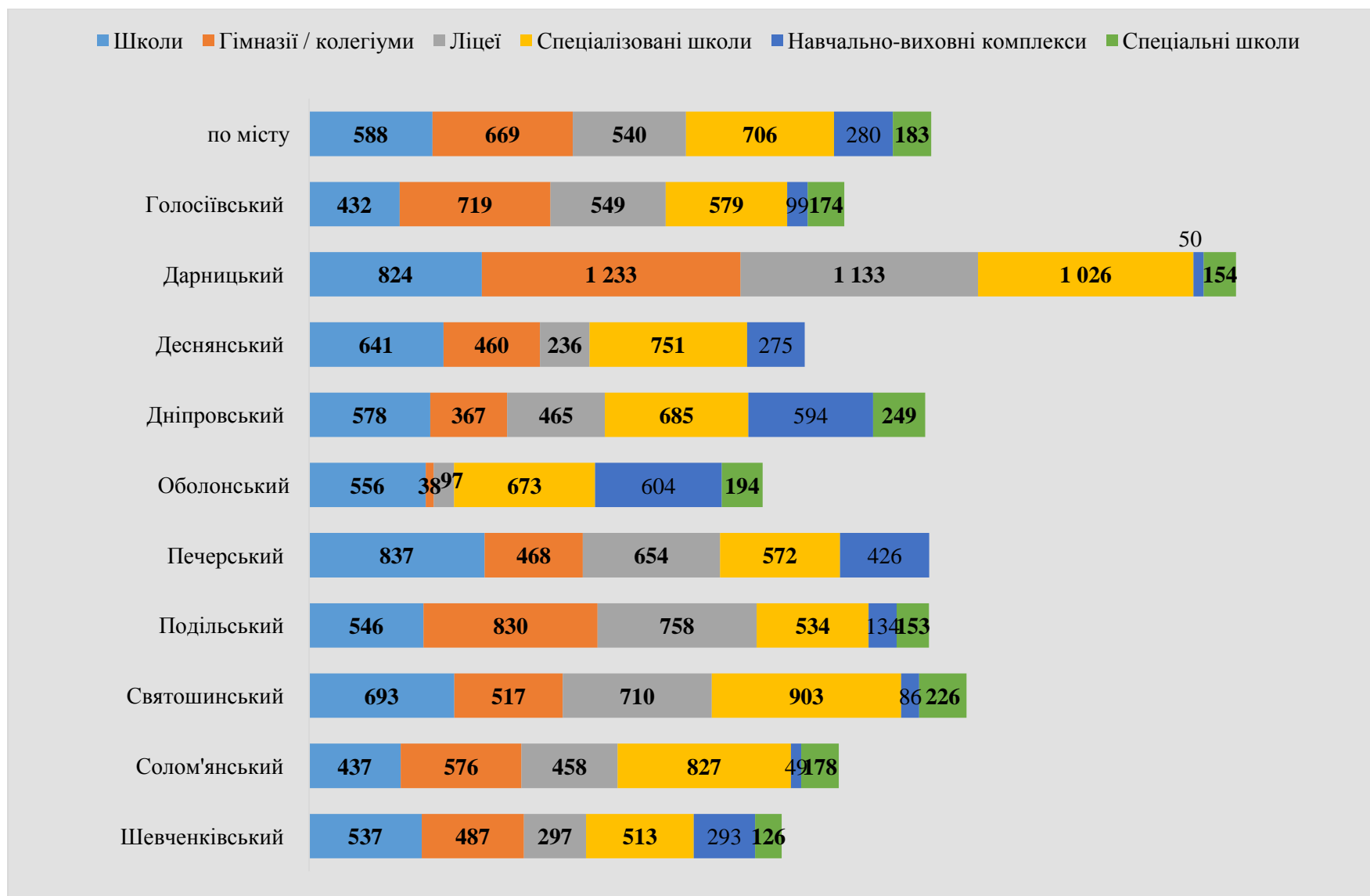
Солом'янський	Гімназія "Ерудит"	II-III	180	9	246	136,7
Печерський	Гімназія №32 "Успіх"	I-III	470	26	626	133,2
Дарницький	Скандинавська гімназія	I-III	1260	53	1677	133,1
Солом'янський	Гімназія "Міленіум" №318	I-III	900	37	1125	125,0
Святошинський	Гімназія "Академія"	I-III	840	33	1025	122,0
Дарницький	Гімназія №290	I-III	1245	47	1501	120,6
Голосіївський	Гімназія №59 імені О.М. Бойченка	I-III	925	36	1073	116,0
Дарницький	Гімназія №315	I-III	1260	40	1439	114,2
Подільський	Гімназія №257 "Синьоозерна"	I-III	900	34	1019	113,2
Солом'янський	Гімназія №178	I-III	1000	39	1113	111,3
Солом'янський	Гімназія біотехнологій №177 м. Києва	I-III	625	22	682	109,1
Печерський	Печерська гімназія №75	I-III	350	18	379	108,3
Дарницький	Гімназія міжнародних відносин №323	I-III	1260	41	1362	108,1
Печерський	Предславинська гімназія №56	I-III	300	11	323	107,7
Шевченківський	Гімназія №172 "Нивки"	I-III	735	26	782	106,4
Подільський	Гімназія №19 "Межигірська"	I-III	600	24	638	106,3
Печерський	Гімназія "Консул" №86	I-III	450	21	452	100,4

Печерський	Гімназія №109 ім. Т.Г. Шевченка	I-III	750	31	750	100,0
Голосіївський	Гімназія №179	I-III	1260	37	1202	95,4
Подільський	Гімназія №107 "Введенська"	I-III	700	25	665	95,0
Печерський	Гімназія №117 ім. Лесі Українки	I-III	600	22	569	94,8
Шевченківський	Гімназія №153 ім. О.С. Пушкіна	I-III	650	22	608	93,5
Подільський	Гімназія №34 "Либідь" ім. Віктора Максименка	I-III	1280	43	1173	91,6
Подільський	Романо-германська гімназія №123	I-III	720	25	655	91,0
Дарницький	Гімназія "Діалог"	II-III	830	25	717	86,4
Святошинський	Київська гімназія №287	I-III	1176	33	896	76,2
Дарницький	Гімназія №267	I-III	1270	31	966	76,1
Дарницький	Гімназія №261	I-III	1150	29	800	69,6
Деснянський	Гімназія "Троєщина"	I-III	1444	32	922	63,9
Дарницький	Гімназія №237	I-III	1175	29	732	62,3
Святошинський	Київська гімназія №154	II-III	960	23	547	57,0
Деснянський	Гімназія №283	II-III	1644	32	935	56,9
Голосіївський	Медична гімназія №33	I-III	620	11	294	47,4

Дніпровський	Гімназія №136	I-III	1320	19	529	40,1
Дарницький	"Слов'янська гімназія"	I-III	-	54	1748	-
Деснянський	Гімназія "Кієво-Могилянський колегіум"	II-III	-	14	430	-

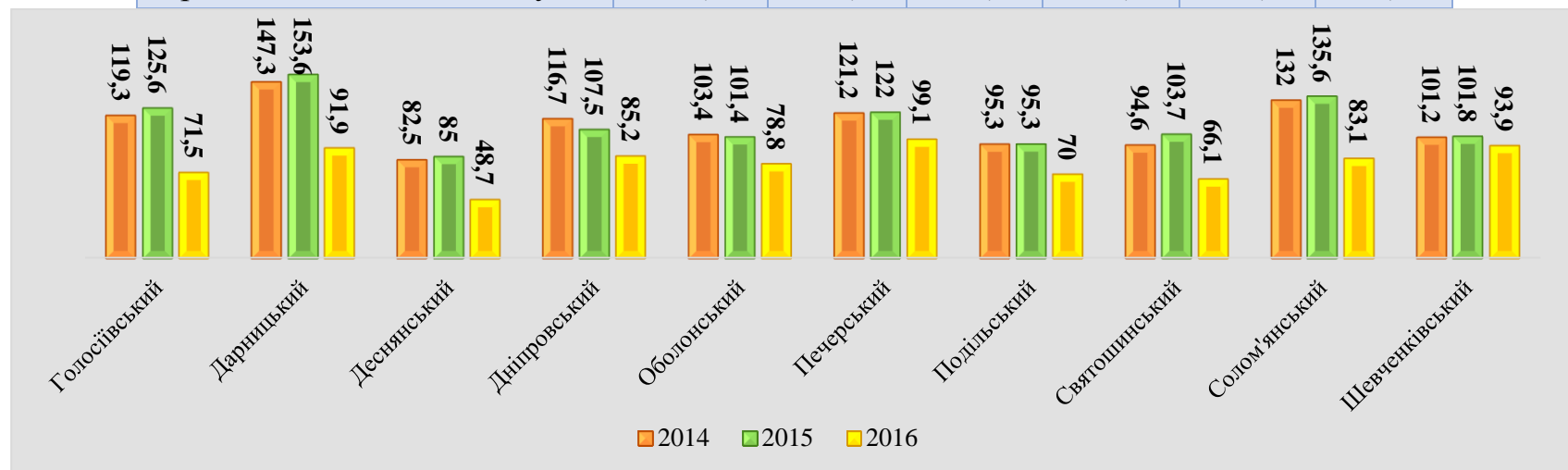


Середня наповнюваність ЗНЗ (кількість учнів) за типами (усіх форм власності за даними програми «АС Школа»), за районами



Середній показник фактичної наповнюваності будівель, %

№	район	2011	2012	2013	2014	2015	2016
1	Голосіївський	113,2	112,5	111,6	119,3	125,6	71,5
2	Дарницький	129,4	134,7	138,5	147,3	153,6	91,9
3	Деснянський	75,8	77,0	79,5	82,5	85	48,7
4	Дніпровський	107,9	107,3	110,1	116,7	107,5	85,2
5	Оболонський	98,4	98,9	100,7	103,4	101,4	78,8
6	Печерський	117,7	114,2	117,3	121,2	122	99,1
7	Подільський	100,4	101,2	96,4	95,3	95,3	70,0
8	Святошинський	89,8	90,5	92,7	94,6	103,7	66,1
9	Солом'янський	131,2	129,3	128,8	132,0	135,6	83,1
10	Шевченківський	101,2	101,7	99,9	101,2	101,8	93,9
середній показник по місту		106,5	106,7	107,5	106,0	110,2	77,4

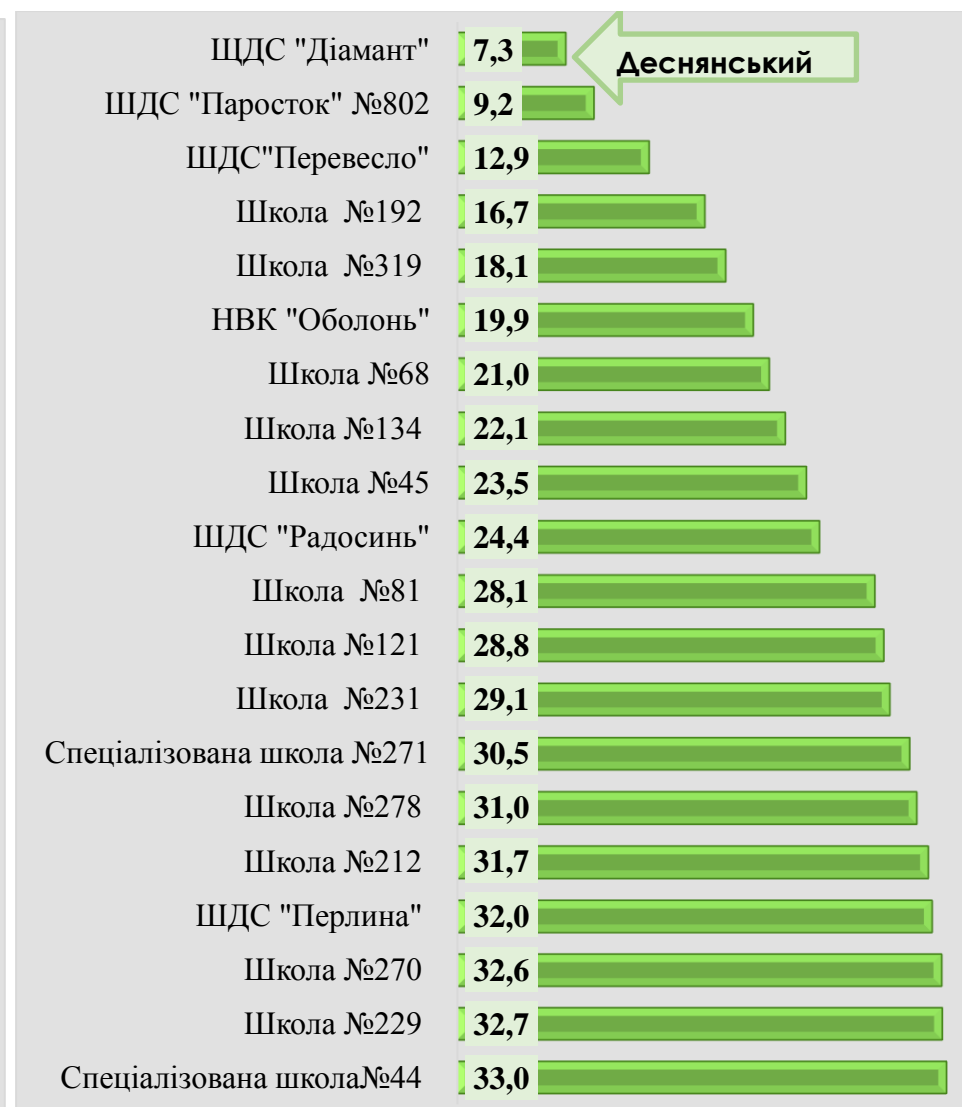
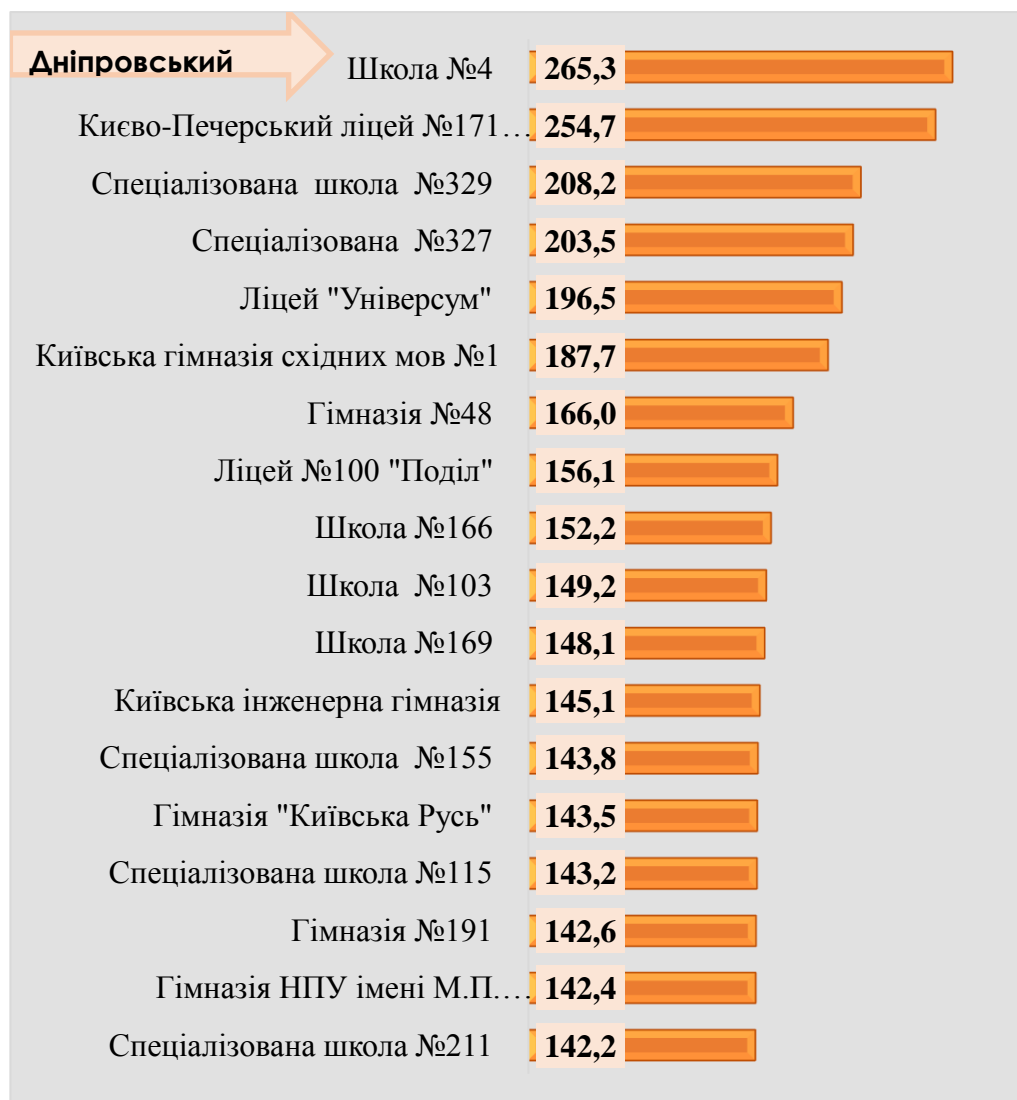


До рейтингу не включені 16 ЗНЗ що не вказали потужність, наповнюваність закладу (за даними програми «АС Школа»)

район	назва	тип	ступінь	статус	класи	учні
Дарницький	Ліцей "Наукова зміна"	ліцей	I-III	працює	35	1062
	Слов'янська гімназія	гімназія	I-III	працює	54	1748
Деснянський	Середня загальноосвітня школа № 311 I ступеня	школа	I	працює	9	258
	Спеціалізована середня загальноосвітня школа I ступеня №312 з поглибленим вивченням іноземної мови	спеціалізована школа	I	працює	12	376
	Спеціалізована середня загальноосвітня школа №322	спеціалізована школа	I	працює	12	418
	Гімназія "Києво-Могилянський колегіум"	гімназія	II-III	працює	14	430
	Економіко-правовий ліцей II-III ступенів	ліцей	II-III	працює	9	236
	Спеціалізована школа-дитячий садок "Усмішка" з поглибленим вивченням англійської мови	навчально-виховний комплекс (НВК)	I	працює	8	251
Святошинський	Навчально-виховний комплекс "дошкільний навчальний заклад - загальноосвітній навчальний заклад "Дзвіночок"	НВК	I	немає учнів		
	Навчально-виховний комплекс "дошкільний навчальний заклад - загальноосвітній навчальний заклад "Свічадо"	НВК	I	немає учнів		
	Навчально-виховний комплекс "дошкільний навчальний заклад - загальноосвітній навчальний заклад "ОБРІЙ"	НВК	I	немає учнів		

Солом'янський	Спеціалізована школа-дитячий садок I ступеня "Радість"	НВК	I	немає учнів		
	Школа-дитячий садок I ступеня "Палітра"	НВК	I	немає учнів		
	Спеціалізована школа-дитячий садок I ступеня "Ясочка" з поглибленим вивченням англійської мови	НВК	I	немає учнів		
Шевченківський	Український медичний ліцей Національного медичного університету імені О.О. Богомольця	ліцей	II-III	працює	11	285
Голосіївський	Загальноосвітній навчальний заклад "Школа екстернів"	школа	I-III	працює	0	350

Загальноосвітні навчальні заклади міста Києва, що мають **найбільшу** та **найменшу** наповнюваність



Кількість загальноосвітніх навчальних закладів, що мають **найбільшу** та **найменшу** наповнюваність за районами
 (ліцей «Лідер» - навчаються у 2-х приміщеннях, СЗШ № 328 - навчаються у 3-ри зміни)

більше 110%	район	менше 50%
4	Голосіївський	10
10	Дарницький	4
0	Деснянський	20
12	Дніпровський	11
3	Оболонський	9
6	Печерський	2
4	Подільський	10
5	Святошинський	13
13	Солом'янський	7
7	Шевченківський	1

Загальноосвітні навчальні заклади, що мають наповнюваність понад 105% (за даними програми «АС Школа»)

Найбільше таких ЗНЗ у **Солом'янському районі (18)**, найменша – **Деснянському (1)**

Дарницькому та Дніпровському по 13

Печерському – 8

Шевченківському – 10

Святошинському – 7

Голосіївському, Оболонському та Подільському по 5 закладів

район	навчальний заклад	наповнюваність
Дніпровський	Школа №4	265,3
Печерський	Києво-Печерський ліцей №171 "Лідер"	254,7
Дарницький	Спеціалізована школа №329	208,2
Дніпровський	Спеціалізована №327	203,5
Шевченківський	Ліцей "Універсум"	196,5
Святошинський	Київська гімназія східних мов №1	187,7
Шевченківський	Гімназія №48	166,0
Подільський	Ліцей №100 "Поділ"	156,1
Солом'янський	Школа №166	152,2
Дніпровський	Школа №103	149,2
Шевченківський	Школа №169	148,1
Дарницький	Київська інженерна гімназія	145,1
Шевченківський	Спеціалізована школа №155	143,8

Дарницький	Гімназія "Київська Русь"	143,5
Солом'янський	Спеціалізована школа №115	143,2
Дніпровський	Гімназія №191	142,6
Шевченківський	Гімназія імені М.П. Драгоманова	142,4
Оболонський	Спеціалізована школа №211	142,2
Солом'янський	Гімназія "Ерудит"	136,7
Солом'янський	Школа №279	134,8
Солом'янський	Спеціалізована школа I ступеня №324	134,0
Подільський	"Фінансовий ліцей"	133,5
Печерський	Гімназія №32 "Успіх"	133,2
Дарницький	Скандинавська гімназія	133,1
Дніпровський	Навчально-виховний комплекс №167	132,9
Голосіївський	Спеціалізована школа №112	131,8
Святошинський	Спеціалізована школа №304	131,4
Печерський	Спеціалізована школа №89	131,3
Солом'янський	Спеціалізована школа №71	131,2
Дніпровський	Ліцей №208	131,0
Шевченківський	Школа №175 ім. В. Марченка	128,8

Дніпровський	Середня загальноосвітня школа №184	127,5
Оболонський	Школа №225	127,0
Солом'янський	Гімназія "Міленіум" №318	125,0
Оболонський	Навчально-виховний комплекс " №143	124,9
Святошинський	Гімназія "Академія"	122,0
Солом'янський	Спеціалізована школа №43 "Грааль"	122,0
Печерський	Спеціалізована школа №47 ім. А.С. Макаренка	121,0
Дарницький	Гімназія №290	120,6
Печерський	Школа №5	120,3
Голосіївський	Ліцей "Голосіївський" №241	119,3
Дніпровський	Середня загальноосвітня школа №11	119,2
Дарницький	Спеціалізована загальноосвітня №296	118,9
Дніпровський	Школа I ступеня №330 "Русанівка"	118,5
Дніпровський	Технічний ліцей	118,1
Солом'янський	Школа I ступеня №310 "Творчість"	118,0
Дарницький	Середня загальноосвітня школа I ступеня №295	117,9
Дарницький	Школа №280	117,7
Печерський	Кловський ліцей №77	117,7

Голосіївський	Гімназія №59 імені О.М. Бойченка	116,0
Солом'янський	Середня загальноосвітня школа №69	115,8
Солом'янський	Спеціалізована школа №149 м. Києва	114,8
Святошинський	Спеціалізована школа №76 імені Олеся Гончара	114,6
Подільський	НВК школа I ступеня дитячий садок "Поділля"	114,6
Дарницький	Гімназія №315	114,2
Подільський	Гімназія №257 "Синьоозерна"	113,2
Дніпровський	Спеціалізована школа №129	112,9
Солом'янський	Авіакосмічний ліцей ім. І.Сікорського НАУ	112,7
Дарницький	Спеціалізована школа №314	112,3
Святошинський	Ліцей "Еко" №198	112,2
Солом'янський	Гімназія №178	111,3
Дніпровський	Навчально-виховний комплекс "Домінанта" №204	111,0
Шевченківський	Школа №163 ім. М. Кирпоноса	111,0
Голосіївський	Школа №36 імені С.П. Корольова	110,1
Наповнюваність понад 105 до 110%		
Святошинський	Спеціалізована школа №200	110,0
Шевченківський	Школа №101	109,5
Солом'янський	Гімназія біотехнологій №177	109,1

Солом'янський	Ліцей "Престиж"	109,1
Дарницький	Спеціалізована школа №302	109,0
Солом'янський	Спеціалізована школа №64	109,0
Оболонський	Школа №104 імені О.Ольжича	109,0
Святошинський	Спеціалізована школа №40	108,7
Печерський	Печерська гімназія №75	108,3
Голосіївський	Спеціалізована школа №15	108,3
Дарницький	Гімназія міжнародних відносин №323	108,1
Солом'янський	Спеціалізована школа №52	108,0
Печерський	Предславинська гімназія №56	107,7
Дніпровський	Спеціалізована школа №120	107,7
Шевченківський	Школа №58	107,2
Дарницький	Спеціалізована школа №105	107,1
Шевченківський	Гімназія №172 "Нивки"	106,4
Подільський	"Гімназія №19 "Межигірська"	106,3
Оболонський	Спеціалізована школа №244	106,1
Деснянський	Спеціалізована школа-дитячий садок "Деснянка"	106,0
Солом'янський	Технічний ліцей НТУ України "Київський політехнічний інститут"	105,9

Загальноосвітні заклади, що мають наповнюваність менше 50% (за даними програми «АС Школа»)

Деснянський	ЩДС "Діамант"	7,3
Подільський	ЩДС "Паросток" №802	9,2
Дарницький	ЩДС "Перевесло"	12,9
Деснянський	Школа №192	16,7
Голосіївський	Школа №319	18,1
Оболонський	НВК "Оболонь"	19,9
Подільський	Школа №68	21
Печерський	Школа №134	22,1
Подільський	Школа №45	23,5
Дарницький	ЩДС "Радосинь"	24,4
Дніпровський	Школа №81	28,1
Солом'янський	Школа №121	28,8
Оболонський	Школа №231	29,1
Подільський	Спеціалізована школа №271	30,5
Деснянський	Школа №278	31
Деснянський	Школа №212	31,7
Подільський	ЩДС "Перлина"	32

Деснянський	Школа №270	32,6
Солом'янський	Школа №229	32,7
Голосіївський	Спеціалізована школа №44	33
Солом'янський	СПДС "Золотий ключик"	33,8
Дніпровський	Спеціалізована школа №265	34,1
Святошинський	Спеціалізована авіаційно-технологічна школа №203	34,3
Дніпровський	Школа «Монтессорі» I ступеня - дошкільний навчальний заклад	34,5
Деснянський	Школа I-III ступенів №259	34,6
Солом'янський	Середня загальноосвітня школа №12	34,7
Голосіївський	Спеціалізована школа №273	35
Святошинський	Спеціалізована школа - дитячий садок I ступеня "ЛІСОВА КАЗКА"	35,3
Деснянський	Школа №248	35,5
Дніпровський	Школа-дитячий садок "Щастя"	35,5
Подільський	Спеціалізована школа №114	36,4
Подільський	Середня загальноосвітня школа №243"	37,2
Святошинський	Середня загальноосвітня школа №205	37,7
Оболонський	Школа I-III ступенів №232	39,6
Деснянський	Школа I-III ступенів №213	39,6

Деснянський	Школа І-ІІІ ступенів №147	39,8
Святошинський	Середня загальноосвітня школа №235 ім. В'ячеслава Чорновола	39,9
Святошинський	Навчально-виховний комплекс "СУЗІР'Я"	40
Дніпровський	Гімназія №136 м. Києва	40,1
Святошинський	Навчально-виховний комплекс "ІНТЕЛ"	40,4
Дніпровський	Середня загальноосвітня школа №224	40,6
Оболонський	Гімназія "Потенціал"	41
Дарницький	Школа-дитячий садок І ступеня "Пролісок"	41,5
Голосіївський	Навчально-виховний комплекс "Барвінок"	41,5
Солом'янський	Середня загальноосвітня школа №221	41,7
Дніпровський	Школа-дитячий садок "Берегиня"	42
Подільський	Середня загальноосвітня школа №262	42,2
Деснянський	Школа І-ІІІ ступенів №275 імені Кравчука Володимира	42,3
Деснянський	Спеціалізована школа №313	42,6
Голосіївський	Ліцей податкової та рекламної справи №21	42,8
Святошинський	Середня загальноосвітня школа №215	42,9
Дніпровський	Спеціалізована школа №137	43,2
Голосіївський	Школа №150	43,2

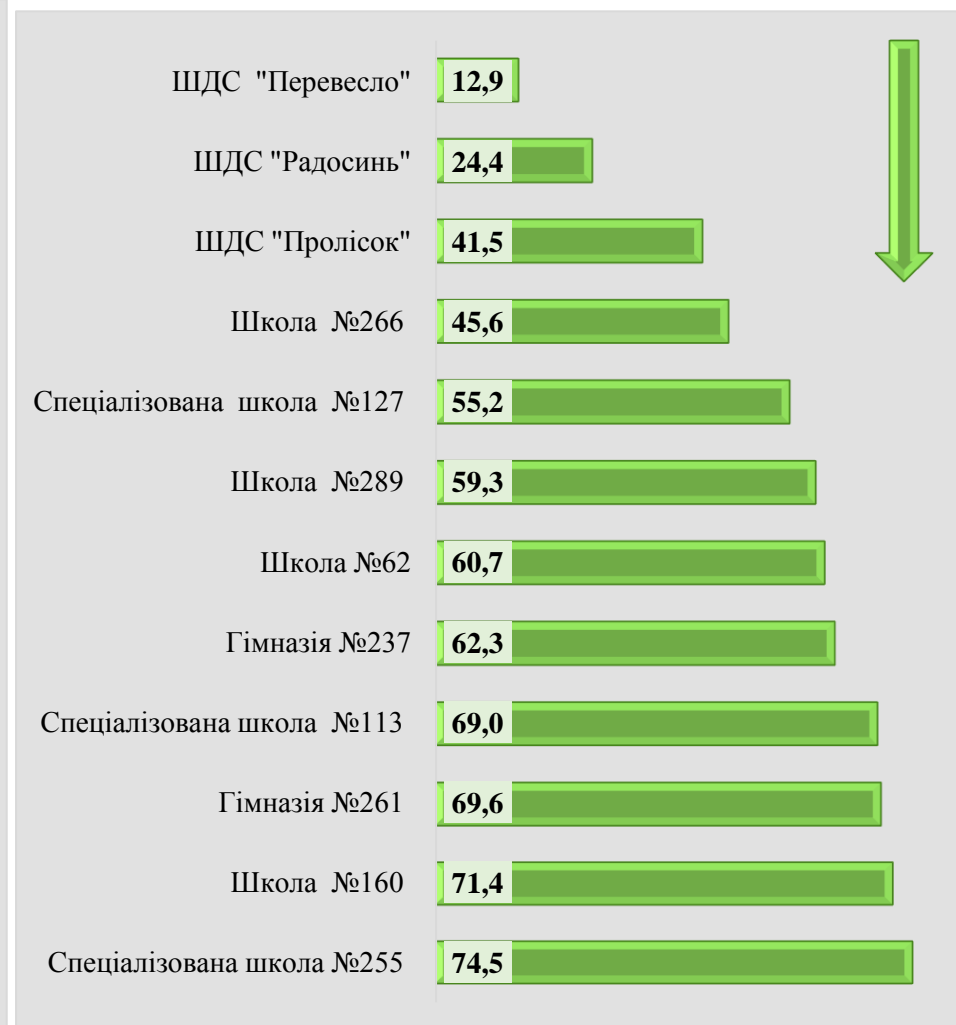
Святошинський	Середня загальноосвітня школа №297	43,4
Подільський	Середня загальноосвітня школа №242	43,5
Деснянський	Школа I-III ступенів №218	43,9
Святошинський	Середня загальноосвітня школа №72	44
Деснянський	Школа I-III ступенів №249	44
Голосіївський	Школа I-III ступенів №236 міста Києва	44,5
Дніпровський	Спеціалізована школа II-III ступеня №325 "Щастя"	44,7
Святошинський	Спеціалізований навчально-виховний комплекс "ЛІЛЕЯ"	44,8
Дарницький	Школа I-III ступенів №266	45,6
Святошинський	Середня загальноосвітня школа №222	45,6
Солом'янський	Середня загальноосвітня школа №60 "Росток"	45,9
Дніпровський	Спеціалізована школа №188	46,0
Голосіївський	Спеціалізована школа №165	46,2
Печерський	Школа I-III ступенів №90 Печерського району	46,3
Голосіївський	Школа I-III ступенів №37	46,4
Оболонський	Школа-дитячий садок I ступеня "Ластівка"	46,4
Солом'янський	Спеціалізована школа-дитячий садок I ступеня "Відродження"	46,4
Деснянський	Спеціалізована школа I-III ступенів №207	46,7

Шевченківський	Спеціалізована школа I-III ступенів №41 ім. З.К. Слюсаренка	46,8
Дніпровський	Середня загальноосвітня школа I-III ступенів №228	46,9
Оболонський	Школа I-III ступенів №245	46,9
Оболонський	Спеціалізована школа №298	46,9
Оболонський	Школа I-III ступенів №168	47,2
Деснянський	Спеціалізована школа I-III ступенів №152	47,3
Голосіївський	Медична гімназія №33	47,4
Святошинський	Середня загальноосвітня школа №55	47,5
Деснянський	Школа I-III ступенів №292 імені гетьмана України Івана Мазепи	47,5
Святошинський	Середня загальноосвітня школа №50	47,8
Деснянський	Спеціалізована школа I-III ступенів №202	48,3
Оболонський	Школа I-III ступенів №219	48,7
Деснянський	Спеціалізована школа I-III ступенів №251 імені Хо Ши Міна	48,8
Деснянський	Школа I-III ступенів №238	49
Деснянський	Школа I-III ступенів №276	49,2
Подільський	Школа-дитячий садок I ступеня "Родзинка"	49,6

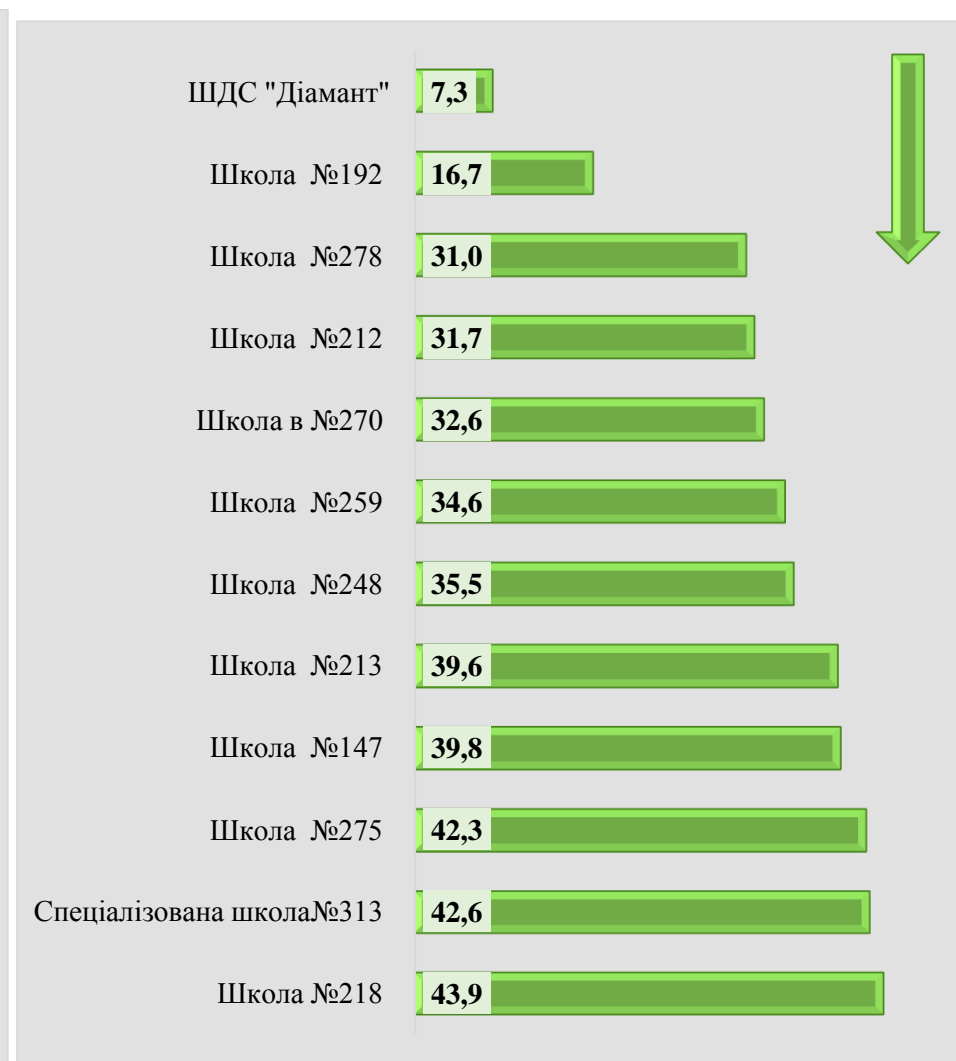
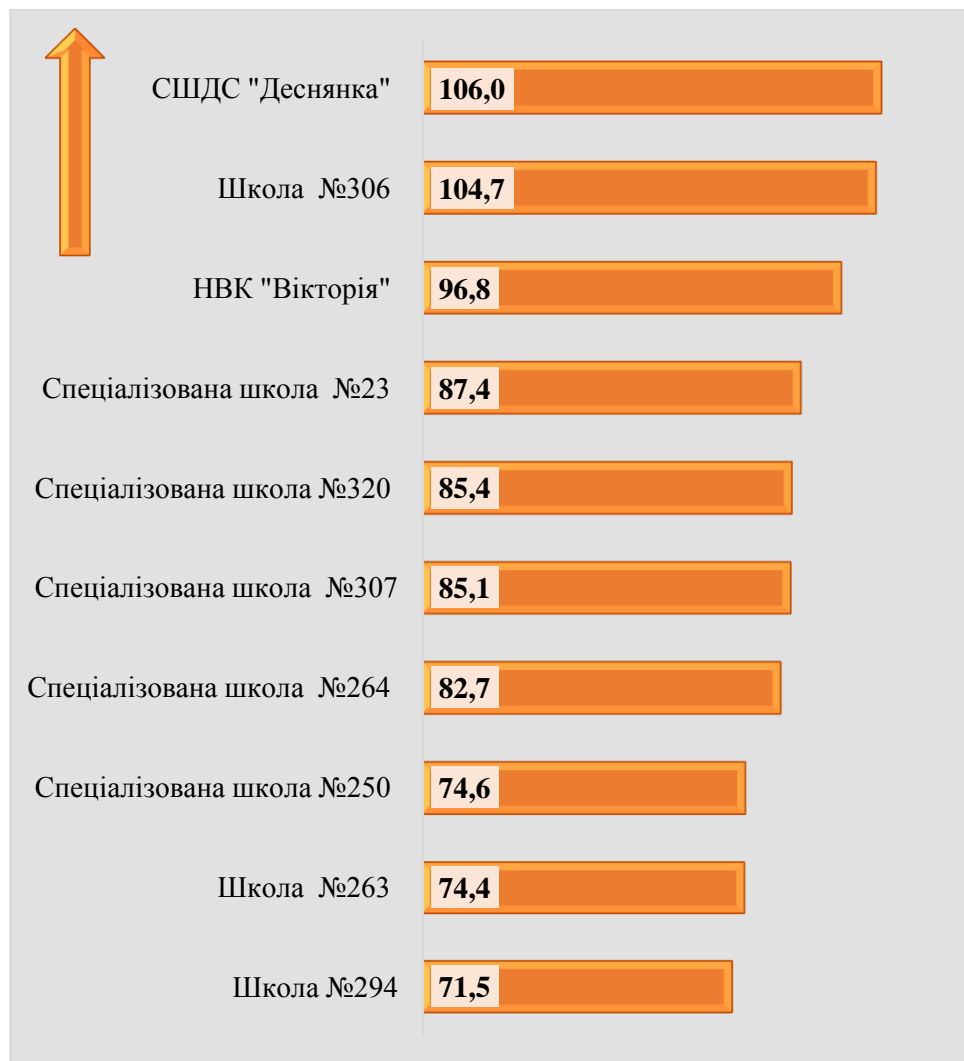
Голосіївський район: ЗНЗ із найбільшою та найменшою наповнюваністю (за даними програми «АС Школа»)



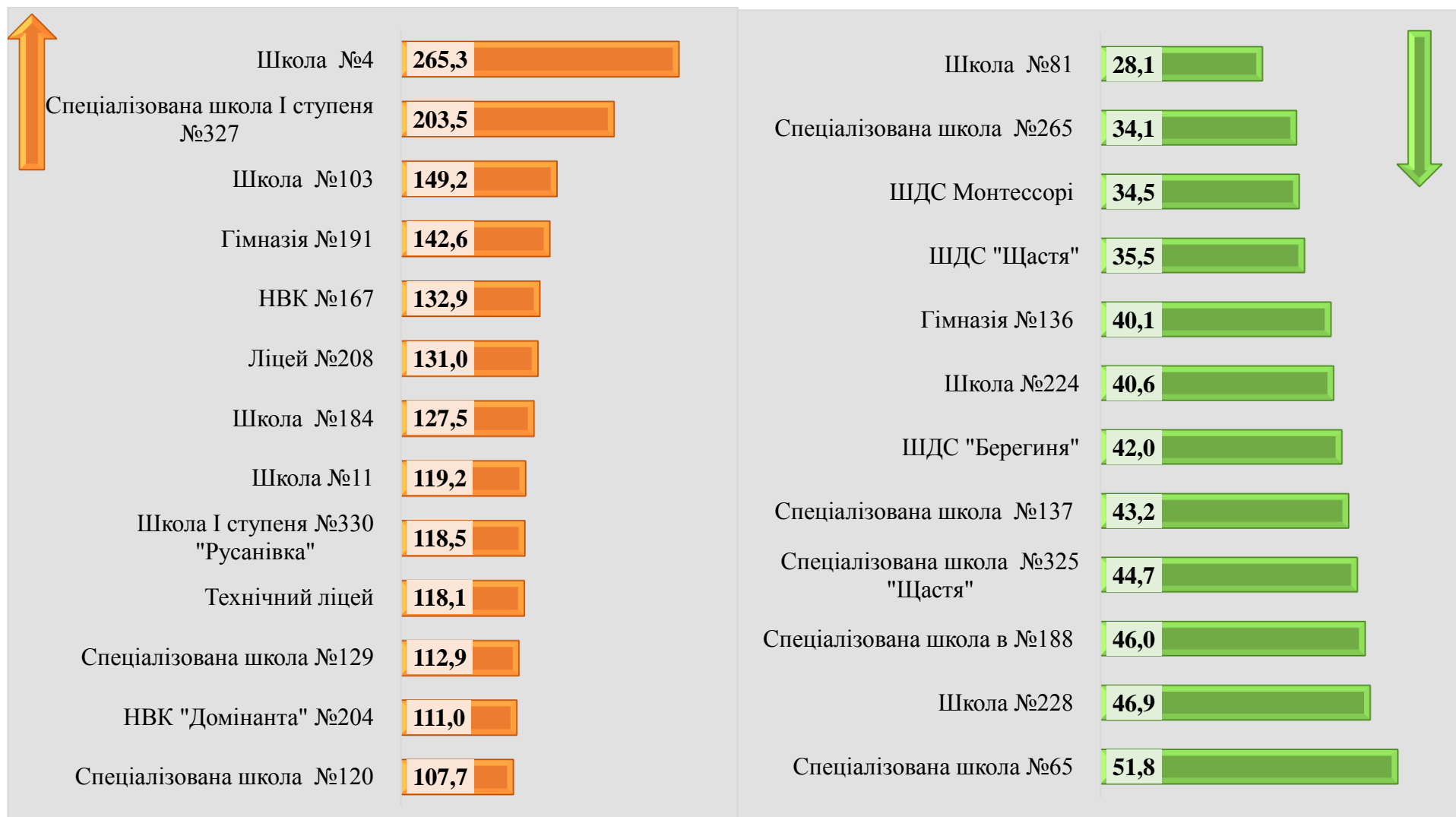
Дарницький район: ЗНЗ із найбільшою та найменшою наповнюваністю (за даними програми «АС Школа»)



Деснянський район: ЗНЗ із найбільшою та найменшою наповнюваністю (за даними програми «АС Школа»)



Дніпровський район: ЗНЗ із найбільшою та найменшою наповнюваністю (за даними програми «АС Школа»)



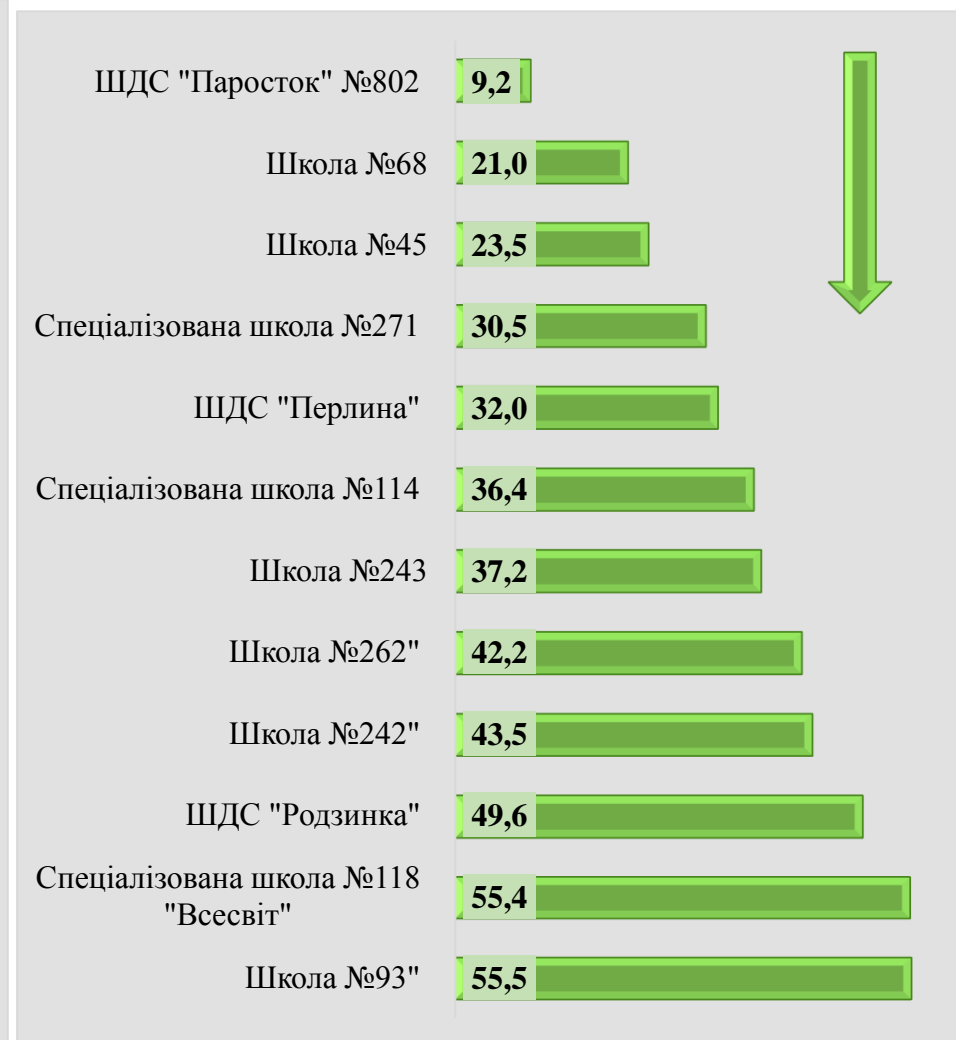
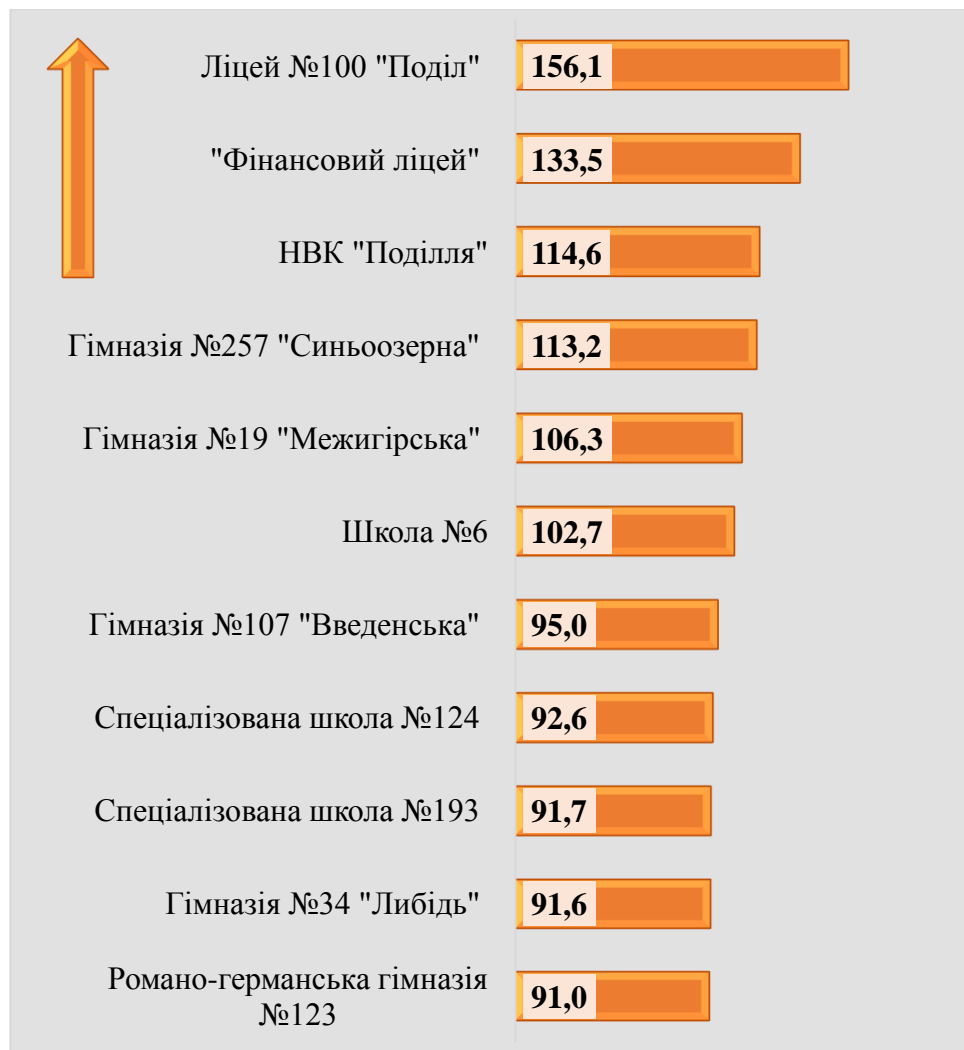
Оболонський район: ЗНЗ із найбільшою та найменшою наповнюваністю (за даними програми «АС Школа»)



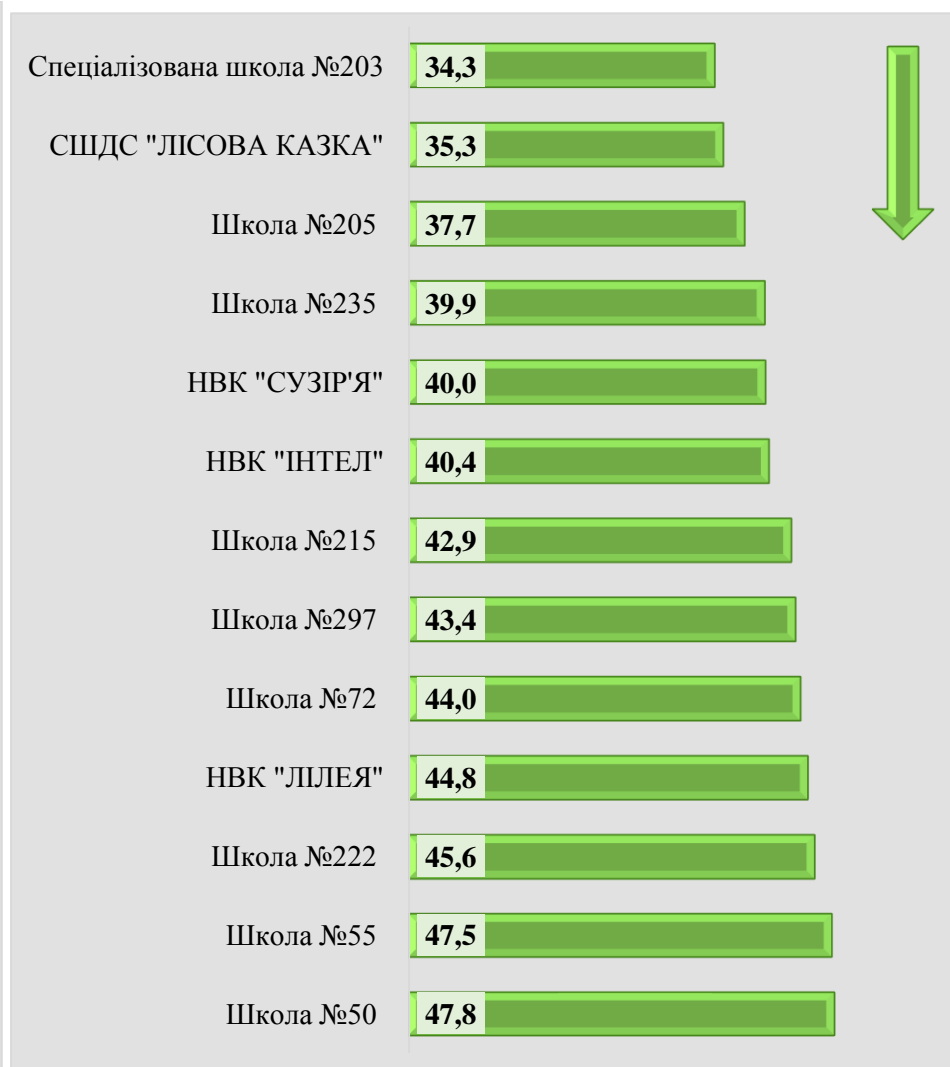
Печерський район: ЗНЗ із найбільшою та найменшою наповнюваністю (за даними програми «АС Школа»)



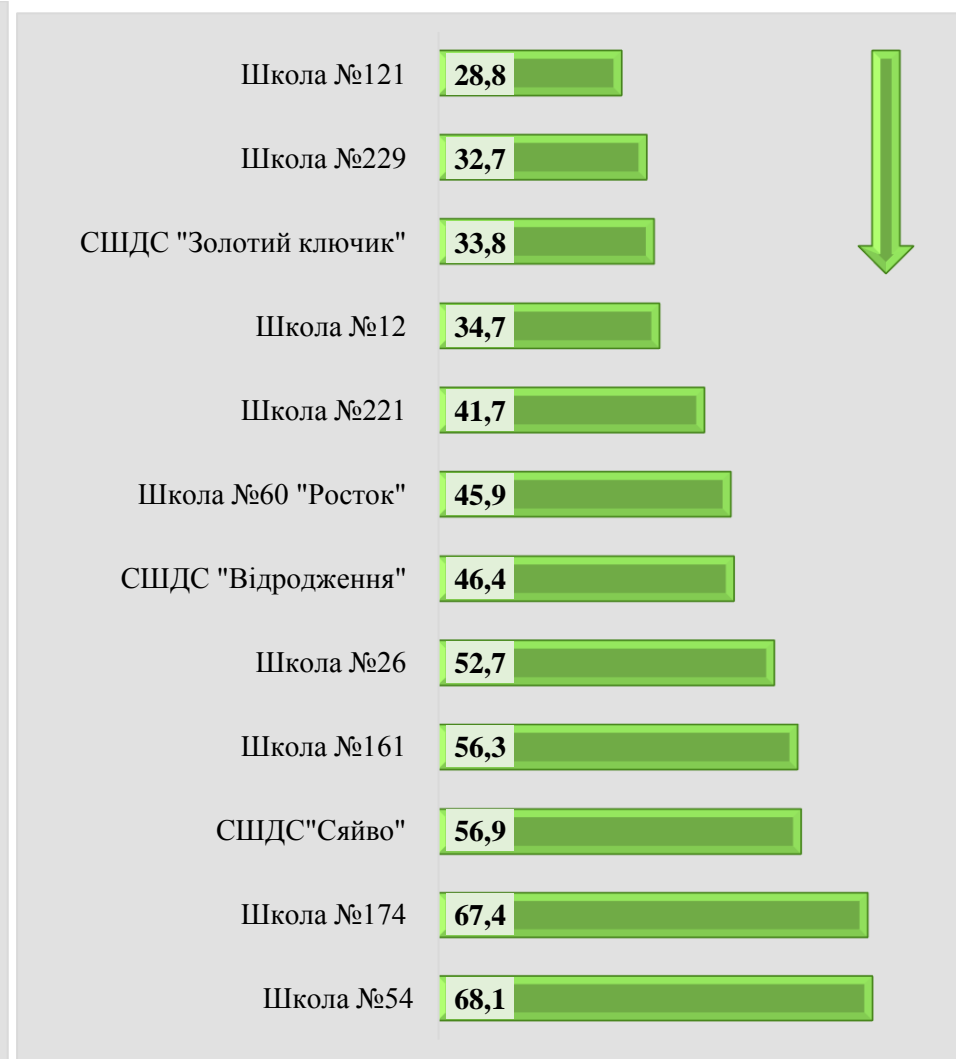
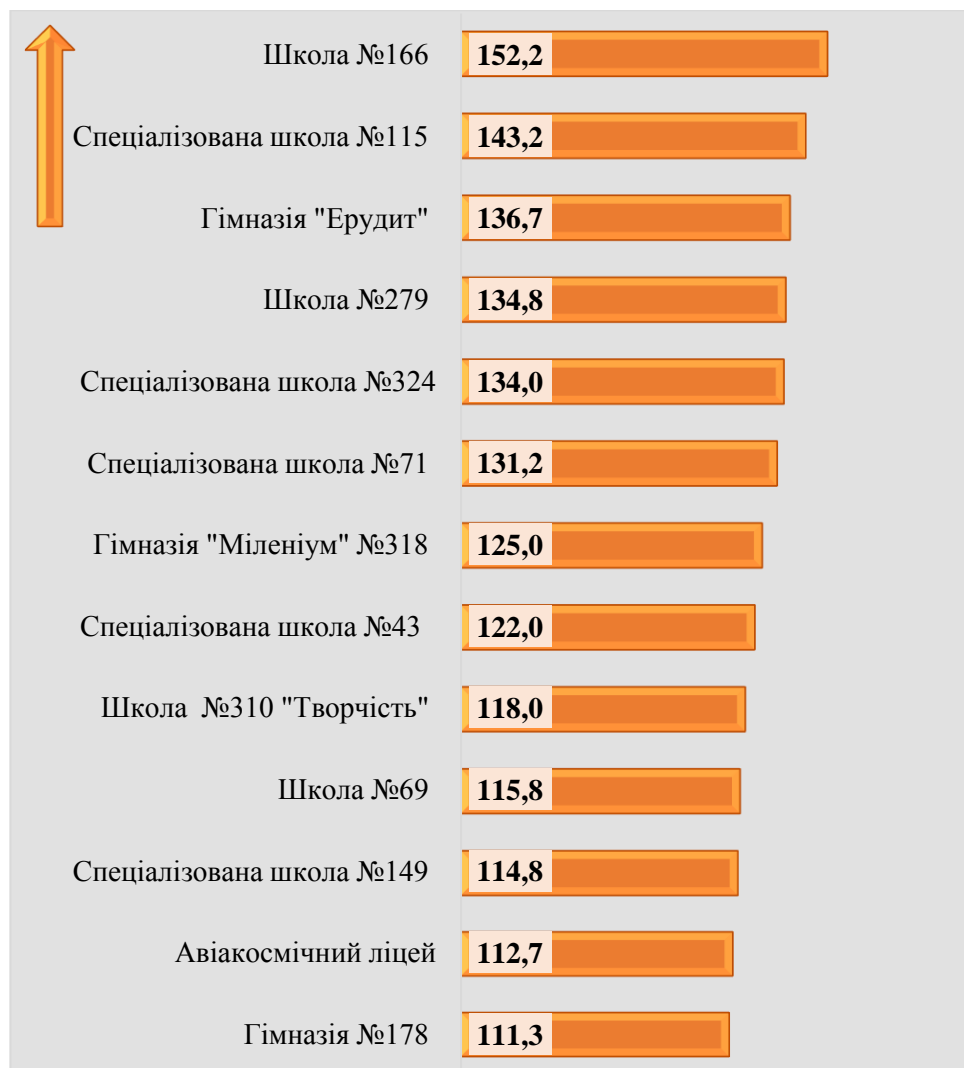
Подільський район: ЗНЗ із найбільшою та найменшою наповнюваністю (за даними програми «АС Школа»)



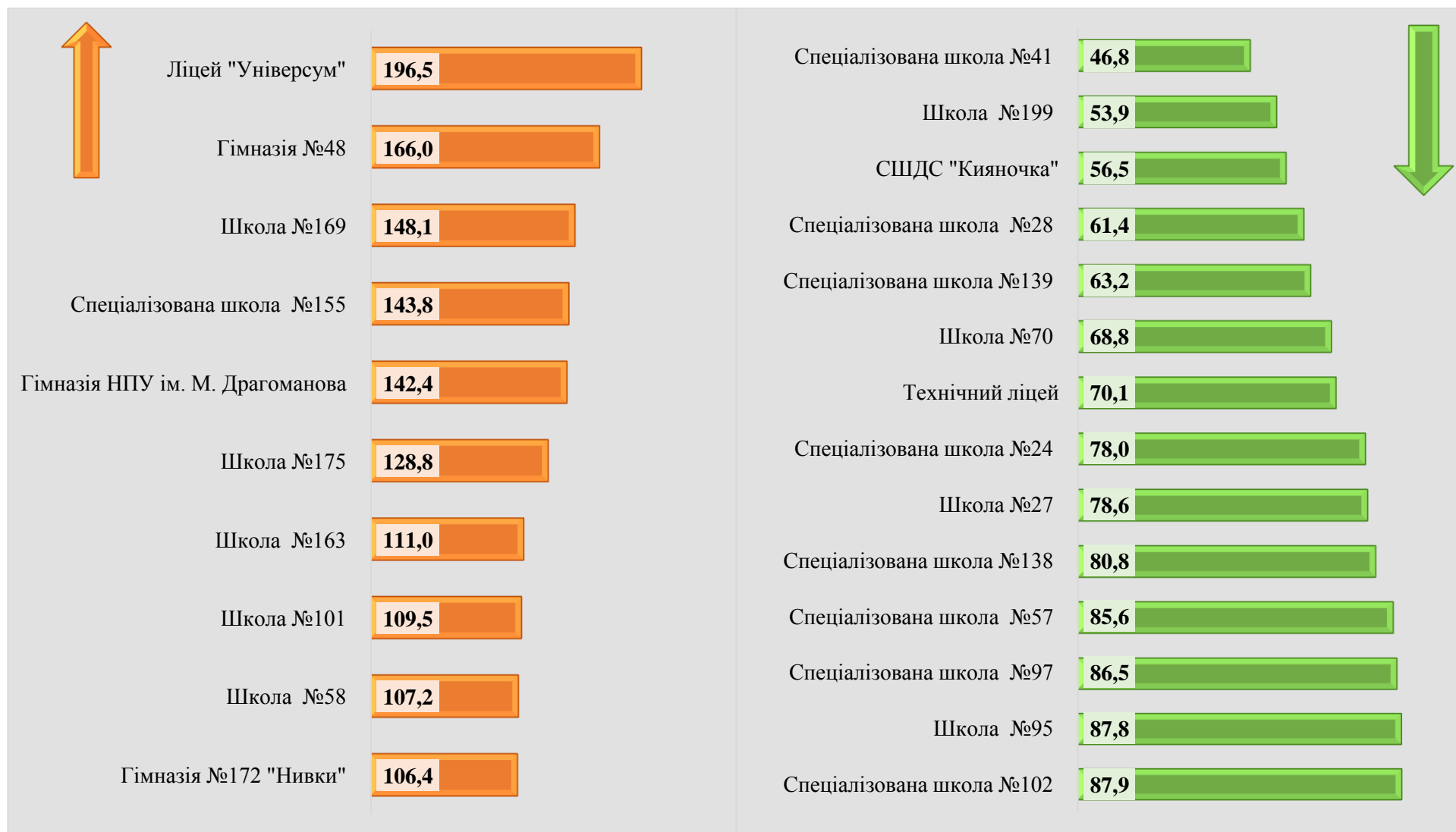
Святошинський район: ЗНЗ із найбільшою та найменшою наповнюваністю (за даними програми «АС Школа»)



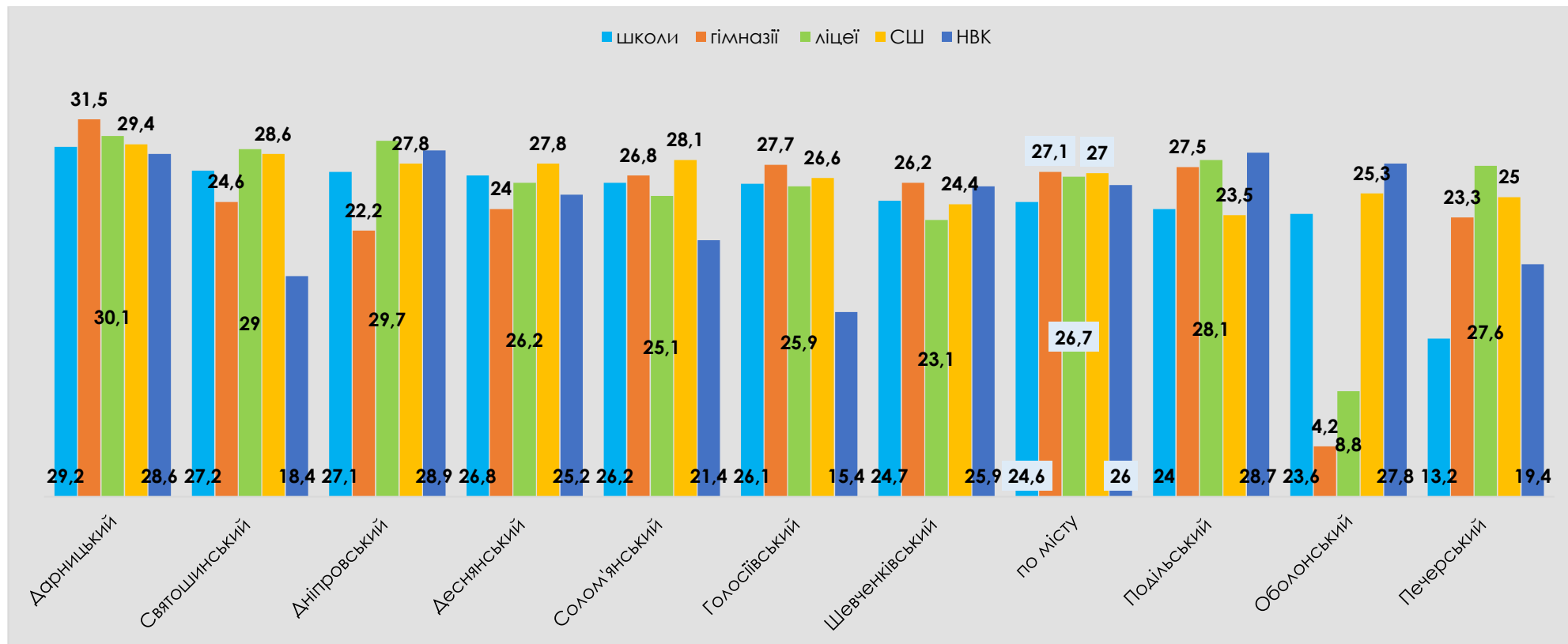
Солом'янський район: ЗНЗ із найбільшою та найменшою наповнюваністю (за даними програми «АС Школа»)



Шевченківський район: ЗНЗ із найбільшою та найменшою наповнюваністю (за даними програми «АС Школа»)



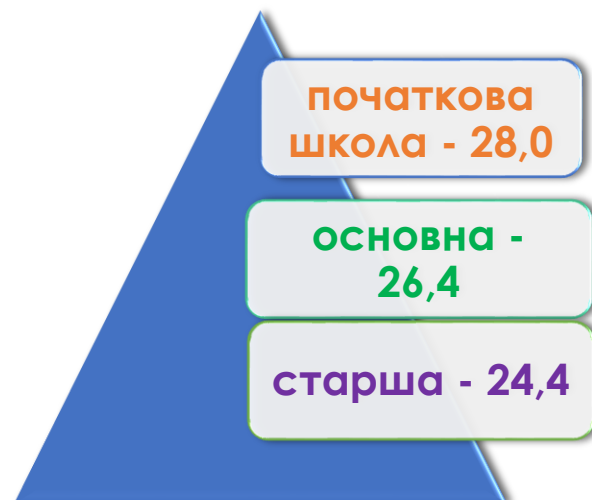
Середня наповнюваність класу в ЗНЗ за районами, градація по школі (усі форми власності, за даними програми «АС Школа»)



Середня наповнюваність класу в ЗНЗ за ступенями у районах (усі форми власності, за даними програми «АС Школа»)



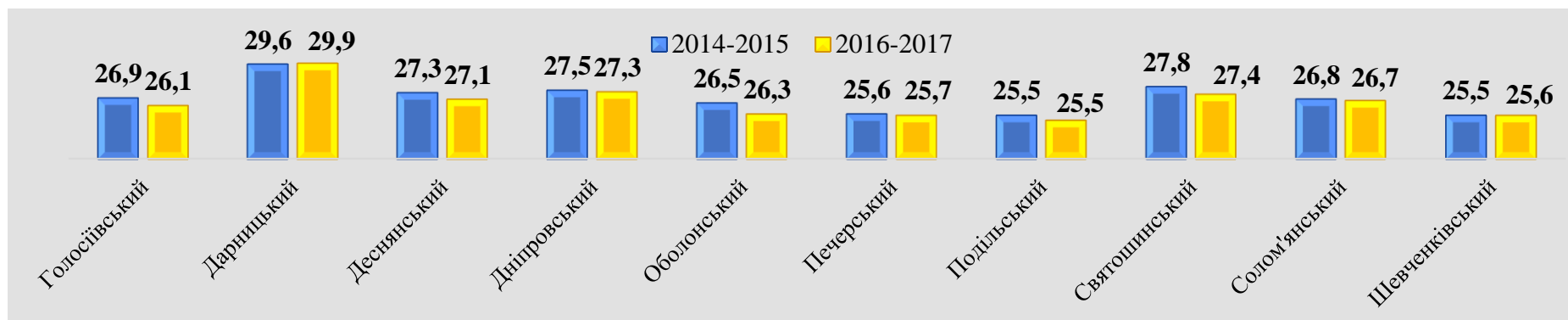
Середня наповнюваність класу в ЗНЗ міста Києва комунальної форми власності за ступенями



Середня наповнюваність класу в ЗНЗ міста Києва комунальної форми власності – **26,7**



Середня наповнюваність класів за районами (комунальної форми власності)

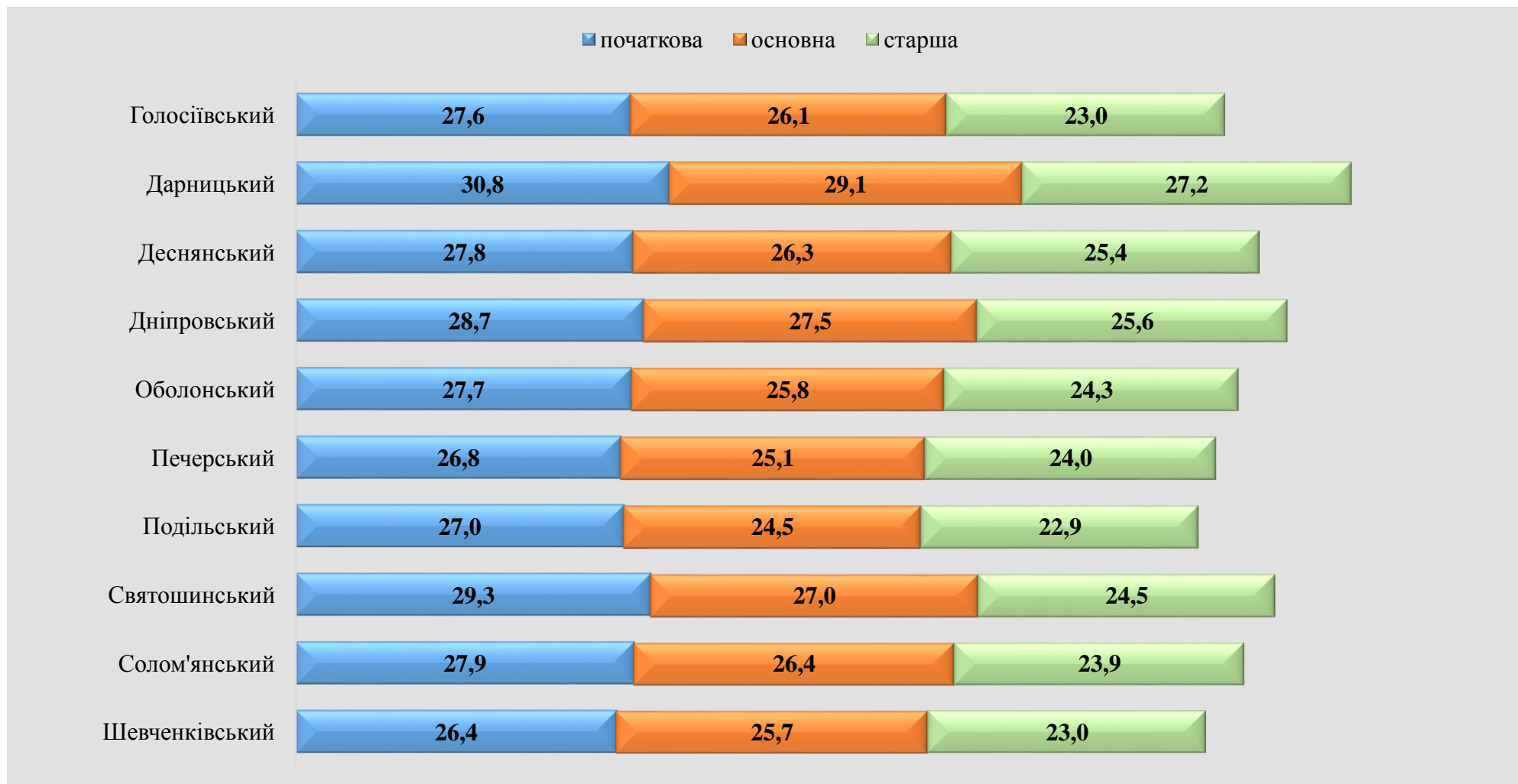


Середня наповнюваність класів за роками у районах (комунальна форма власності)

№	район	2007-2008	2008-2009	2009-2010	2010-2011	2011-2012	2012-2013	2013-2014	2014-2015	2015-2016	2016-2017	
1	Голосіївський	24,9	25,3	24,7	25,3	24,5	24,6	25,2	26,9	26,7	25,9	↓
2	Дарницький	26,4	26,1	26,8	27,3	27,2	27,0	27,5	29,6	29,7	29,9	↑
3	Деснянський	23	25,5	24,5	25,3	25,5	25,7	26,2	27,3	27,3	27,1	↓
4	Дніпровський	25,3	24,5	25,0	24,8	24,6	24,6	25,3	27,5	27,5	27,3	↓
5	Оболонський	23,6	23,6	24,0	24,0	24,0	24,0	24,9	26,5	26,5	26,3	↓
6	Печерський	25,3	24,6	25,1	24,5	24,2	23,9	24,3	25,6	25,6	25,7	↑
7	Подільський	23,8	23,2	23,6	24,2	24,0	23,9	24,4	25,5	25,9	25,5	↓
8	Святошинський	26	25,8	26,0	25,6	25,8	26,1	26,3	27,8	27,7	27,4	↓
9	Солом'янський	23	23,5	24,2	24,6	24,8	24,9	25,6	26,8	27	26,7	↓
10	Шевченківський	23,9	23,6	23,5	23,2	23,6	23,5	24,1	25,5	25,5	25,6	↑
середній показник наповнюваності по місту		24,5	24,4	24,8	24,98	25,0	25,0	25,6	26,9	27,5	26,7	

середній показник наповнюваності класів по місту зменшився майже на 1%

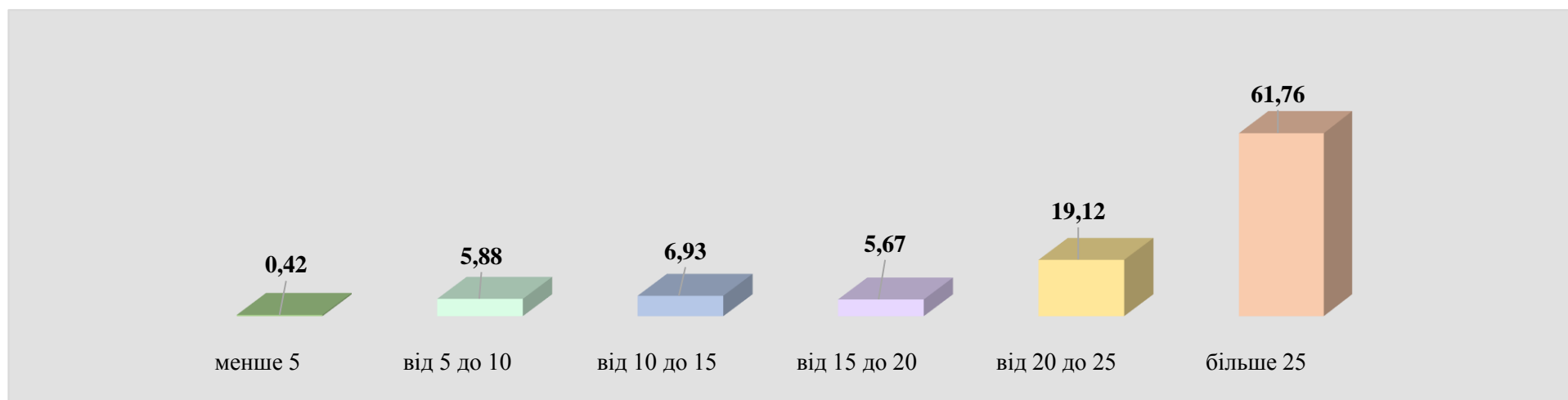
Середня наповнюваність класу в ЗНЗ міста Києва комунальної форми власності за ступенями у районах (за даними програми «АС Школа»)



Розподіл шкіл міста Києва за середньою наповнюваністю класів (усіх форм власності, за даними програми «АС Школа»)

менше 5	%	від 5 до 10	%	від 10 до 15	%	від 15 до 20	%	від 20 до 25	%	більше 25	%	індивідуальне навчання	%
2	0,42	28	5,88	33	6,93	27	5,67	91	19,12	294	61,76	1	0,21

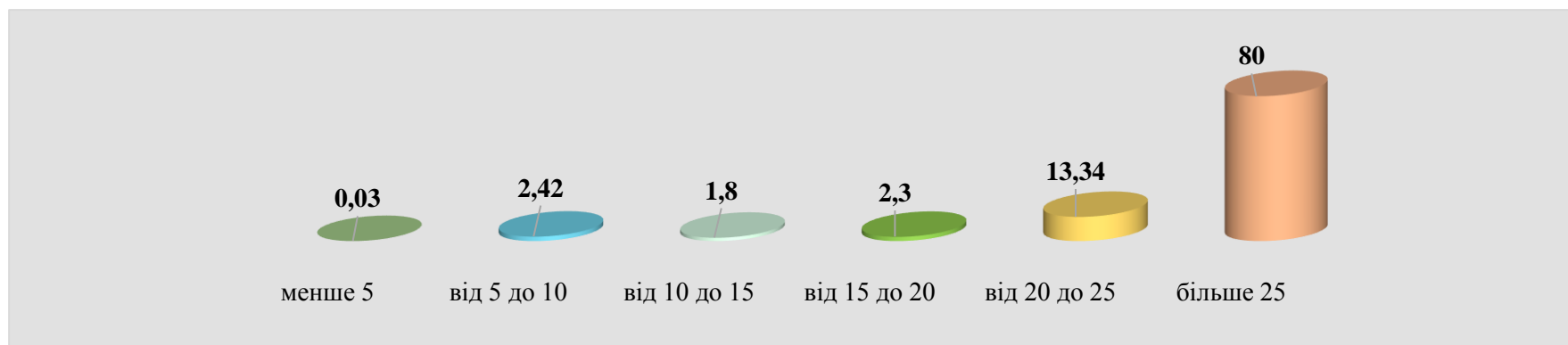
Розподіл шкіл міста Києва за середньою наповнюваністю класів,%



Розподіл учнів за середньою наповнюваністю класів (усі форми власності, за даними програми «АС Школа»)

менше 5	%	від 5 до 10	%	від 10 до 15	%	від 15 до 20	%	від 20 до 25	%	більше 25	%	індивідуальне навчання	%
72	0,03	6 613	2,42	4 921	1,8	6 285	2,3	36 516	13,34	219 063	80	350	0,13

Розподіл учнів за середньою наповнюваністю класів (усі форми власності, за даними програми «АС Школа»), %



Середня наповнюваність класів загальноосвітніх навчальних закладів міста Києва комунальної форми власності

(за даними програми «АС Школа»)

найбільша по місту

Школа І ступеня №295	39,1
Спеціалізована школа №329	36,6
Гімназія №315	36,2
Школа №141	34,9
Спеціалізована школа №322	34,9
Спеціалізована школа №327	33,9
Гімназія №323	33,2
СШДС "Деснянка"	33,1
"Слов'янська гімназія"	32,7
Спеціалізована школа №211	32,6
Школа №330 "Русанівка"	32,3
Ліцей "Інтелект"	32,2
Гімназія "Київська Русь"	32,2
Кловський ліцей №77	32,1
СШДС "Сяйво"	32,0
Ліцей "Еко" №198	31,9
Спеціалізована школа №324	31,9
Гімназія №179	31,9

найменша по місту

Школа №150	13,6
Спеціалізована школа №164	14,9
Школа №68	15,6
НВК №299	15,7
Школа №278	16,6
Школа №18	17,8
ШДС "Діамант"	19,0
ШДС "Монтессорі"	19,0
Школа №22	19,3
ШДС "Щастя"	19,5
Школа №192	19,6
НВК "Лісові дзвіночки"	19,6
Школа №168	19,8
Спеціалізована школа №114	20,0
Школа №45	20,0
Школа №328	20,1
Школа №231	20,1
Спеціалізована школа №106	20,1

Загальноосвітні навчальні заклади міста Києва комунальної форми власності з найбільшою наповнюваністю класів у районах (без санаторних та спеціальних навчальних закладів, за даними програми «АС Школа»)

район	навчальний заклад	наповнюваність
Голосіївський	Гімназія №179	31,9
	Школа I-III ступенів №286	30,7
	Навчально-виховний комплекс "Ромашка"	30,7
Дарницький	Середня загальноосвітня школа I ступеня №295	39,1
	Спеціалізована загальноосвітня школа I-III ступенів з поглибленим вивченням іноземних мов №329 "Логос" імені Георгія Гонгадзе	36,6
	Гімназія №315 з поглибленим вивченням іноземних мов	36,2
Деснянський	Спеціалізована середня загальноосвітня школа №322	34,9
	Спеціалізована школа-дитячий садок "Деснянка" з поглибленим вивченням англійської мови	33,1
	Спеціалізована школа-дитячий садок "Усмішка" з поглибленим вивченням англійської мови	31,4
Дніпровський	Середня загальноосвітня школа I-III ступенів №141	34,9
	Спеціалізована школа I ступеня №327 з поглибленим вивченням іноземних мов	33,9
	Школа I ступеня №330 "Русанівка"	32,3

Оболонський	Спеціалізована школа №211	32,6
	Загальноосвітній навчальний заклад I ступеня початкова школа №326	31,5
	Комунальний заклад "Навчально-виховний комплекс "Спеціалізована школа I-II ступенів - ліцей" №157	30,5
Печерський	Кловський ліцей №77	32,1
	Спеціалізована школа №89	30,3
	Києво-Печерський ліцей №171 "Лідер"	29,5
Подільський	Загальноосвітній навчальний заклад I-III ступенів "Спеціалізована школа №193 з поглибленим вивченням української мови і літератури"	31,2
	Школа-дитячий садок I ступеня "Родзинка" з поглибленим вивченням іноземної мови	31,0
	Навчальний заклад освіти школа-дитячий садок I ступеня імені Софії Русової	30,8
Святошинський	Ліцей "Еко" №198	31,9
	Спеціалізована школа №196	31,0
	Спеціалізована школа №254	31,0
	Гімназія "Академія"	31,0
Солом'янський	Спеціалізована школа-дитячий садок I ступеня "Сяйво" з поглибленим вивченням іноземної мови	32,0
	Спеціалізована школа I ступеня №324	31,9
	Спеціалізована школа №115 ім. І.Огієнка	31,4

Шевченківський	Гімназія №172 "Нивки"	30,7
	Гімназія №48	29,7
	Ліцей №38 ім. В.М. Молчанова	29,2



Загальноосвітні навчальні заклади міста Києва комунальної форми власності з найменшою наповнюваністю класів за районами (без санаторних та спеціальних навчальних закладів, за даними програми «АС Школа»)

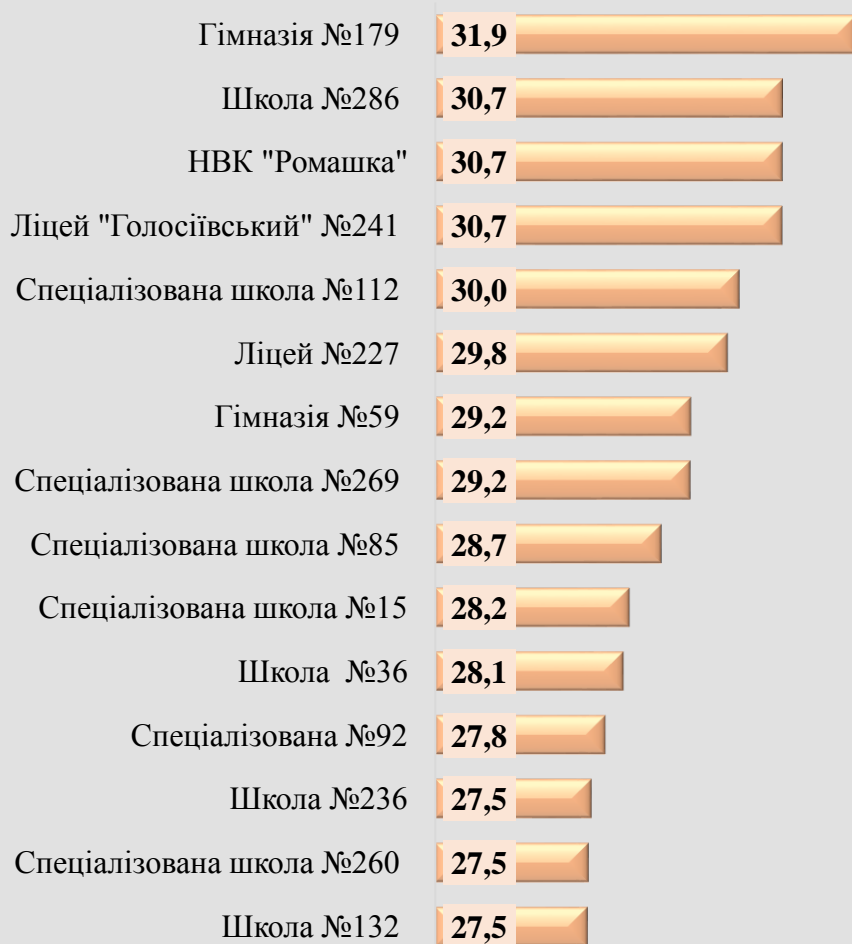
район	навчальний заклад	наповнюваність
Голосіївський	Школа I-III ступенів №150	13,6
	Навчально-виховний комплекс "Славута"	20,5
	Спеціалізована школа №87 з поглибленим вивченням української мови та літератури імені О.П. Довженка	21,2
Дарницький	Школа I-III ступенів №289	22,9
	Гімназія №237	24,4
	Школа I-III ступенів №266	25,2
Деснянський	Школа I-III ступенів №278	16,6
	Школа-дитячий садок I ступеня "Діамант"	19,0
	Навчально-виховний комплекс "Лісові дзвіночки"	19,6
	Школа I-III ступенів №192	19,6
Дніпровський	Школа «Монтессорі» I ступеня - дошкільний навчальний заклад	19,0
	Школа-дитячий садок "Щастя"	19,5
	Спеціалізована школа II-III ступеня №325 "Щастя"	20,4
Оболонський	Навчально-виховний комплекс №299	15,7

	Школа I-II ступенів №18	17,8
	Школа I-III ступенів №168	19,8
	Школа I-III ступенів №134 імені Ю.О. Гагаріна	21,0
Печерський	Печерська гімназія №75	21,5
	Ліцей інформаційних технологій №79	21,5
Подільський	Середня загальноосвітня школа №68	15,6
	Середня загальноосвітня школа №45	20,0
	Спеціалізована школа №114 з поглибленим вивченням англійської мови	20,0
Святошинський	Спеціалізована авіаційно-технологічна школа №203	22,1
	Середня загальноосвітня школа №72	23,2
	Київська гімназія №154	23,3
Солом'янський	Початкова спеціалізована школа №164	14,9
	Середня загальноосвітня школа №22	19,3
	Середня загальноосвітня школа №121	20,9
Шевченківський	Спеціалізована школа №106 з поглибленим вивченням англійської мови	20,1
	Спеціалізована школа №138 з поглибленим вивченням предметів природничого циклу	21,8
	Спеціалізована школа №91 з поглибленим вивченням інформатики	21,8

Наповнюваність класів у районах (за даними програми «АС Школа»)

Середня наповнюваність класів по місту Києву 26,7 – по Голосіївському району 25,9

найбільша наповнюваність



найменша наповнюваність



Середня наповнюваність класів по місту Києву 26,7 – по Дарницькому району 29,9


найбільша наповнюваність

Школа І ступеня №295	39,1
Спеціалізована школа №329	36,6
Гімназія №315	36,2
Гімназія №323	33,2
Слов'янська гімназія	32,7
Ліцей "Інтелект"	32,2
Гімназія "Київська Русь"	32,2
Київська інженерна гімназія	31,7
Гімназія №290	31,6
Скандинавська гімназія	31,4
Школа №309	31,4
Школа №111	31,2
Спеціалізована школа №314	31,0
ШДС "Перевесло"	31,0

найменша наповнюваність

Школа №289	22,9
Гімназія №237	24,4
Школа №266	25,2
Спеціалізована школа №113	25,5
Школа №280	27,0
ШДС "Пролісок"	27,0
Спеціалізована школа №105	27,1
Гімназія №261	27,2
Ліцей №303	27,5
Спеціалізована школа №255	28,1
Школа №160	28,4
Спеціалізована школа №127	28,6
Гімназія "Діалог"	28,7
Школа №62	28,7
Спеціалізована школа №305	28,8

Середня наповнюваність класів по місту Києву 26,7 – по Деснянському району 27,1

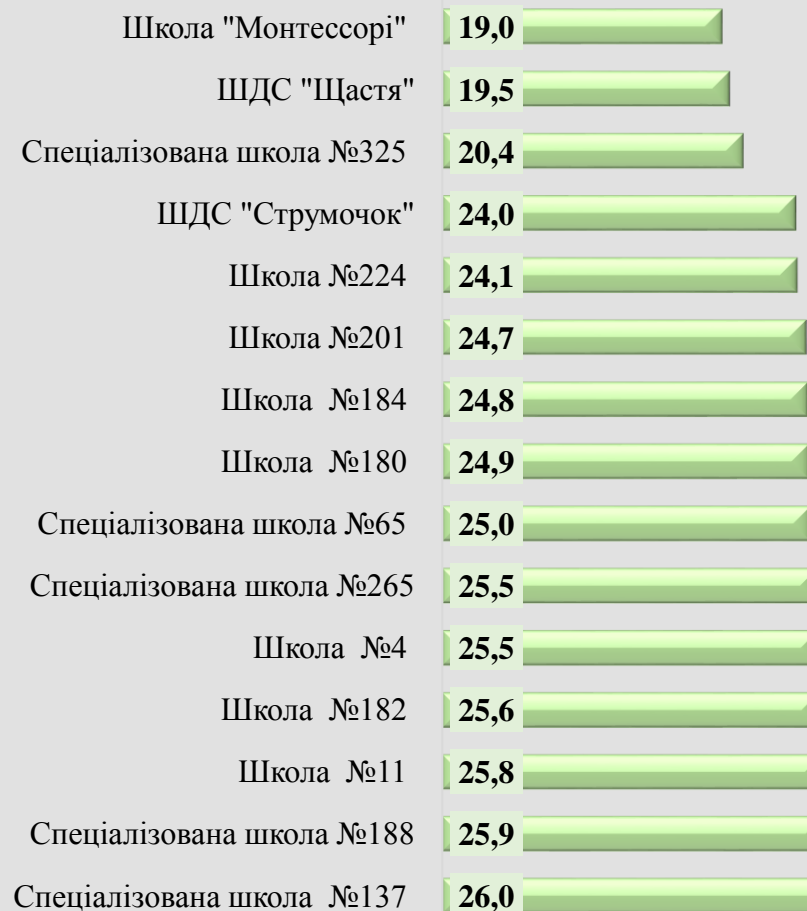


Середня наповнюваність класів по місту Києву 26,7 – по Дніпровському району 27,3

найбільша наповнюваність

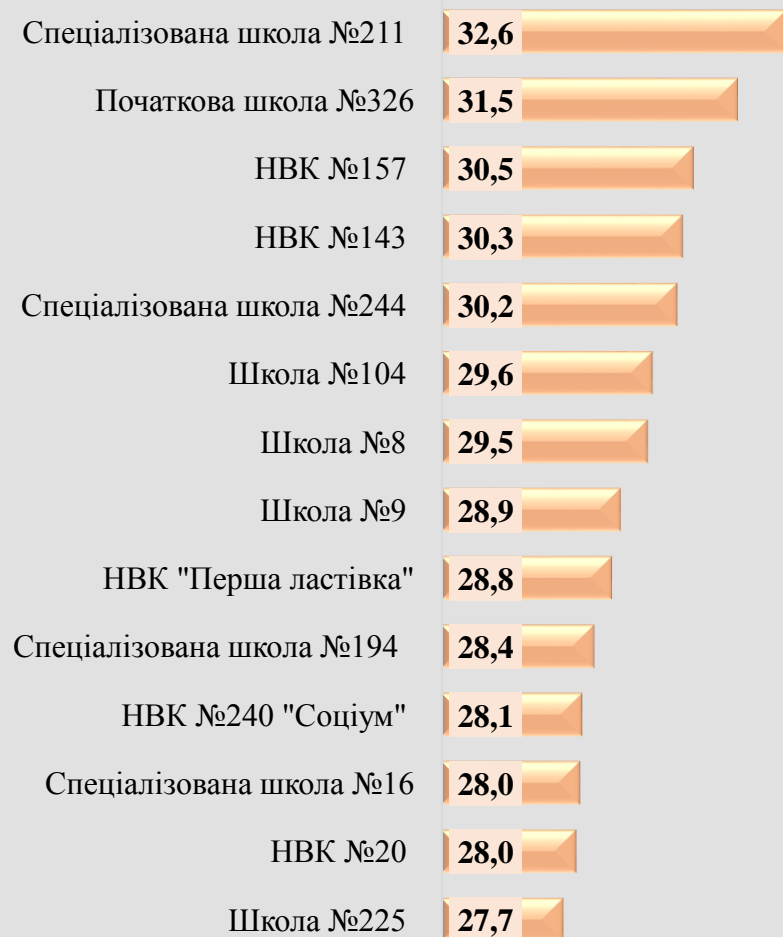


найменша наповнюваність

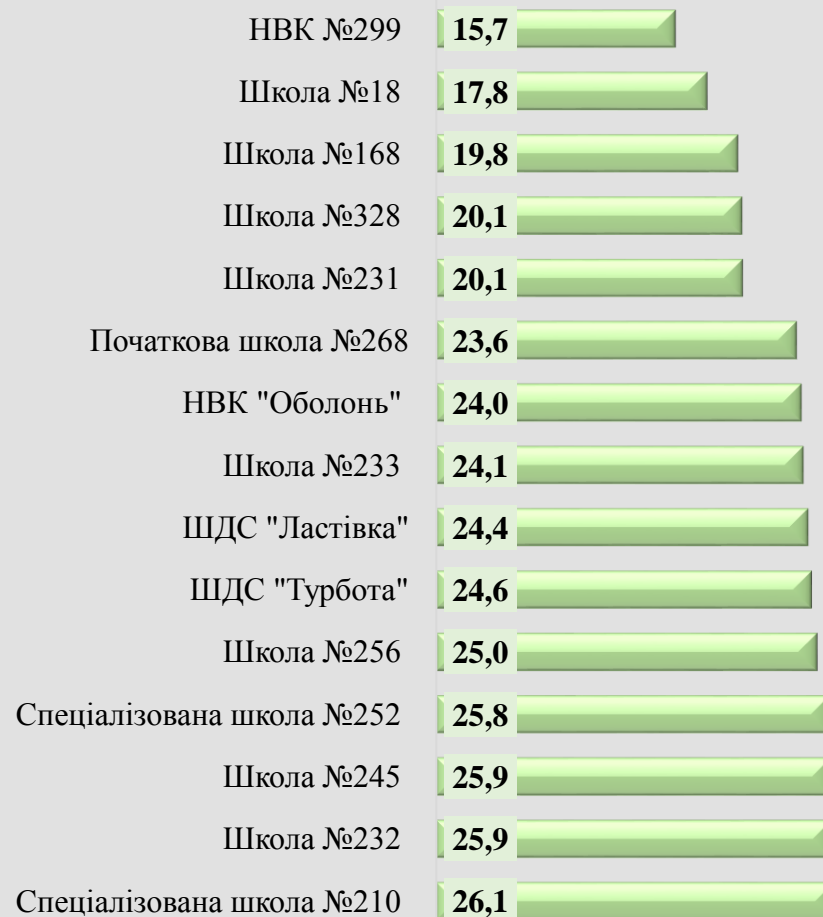


Середня наповнюваність класів по місту Києву 26,7 – по Оболонському району 26,3

найбільша наповнюваність

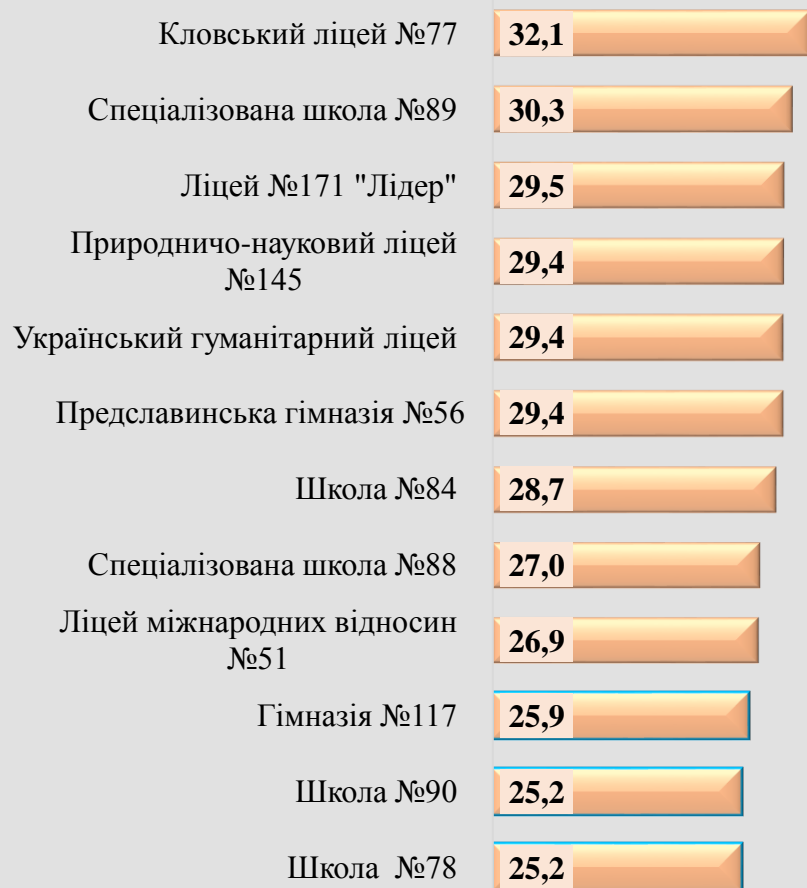


найменша наповнюваність

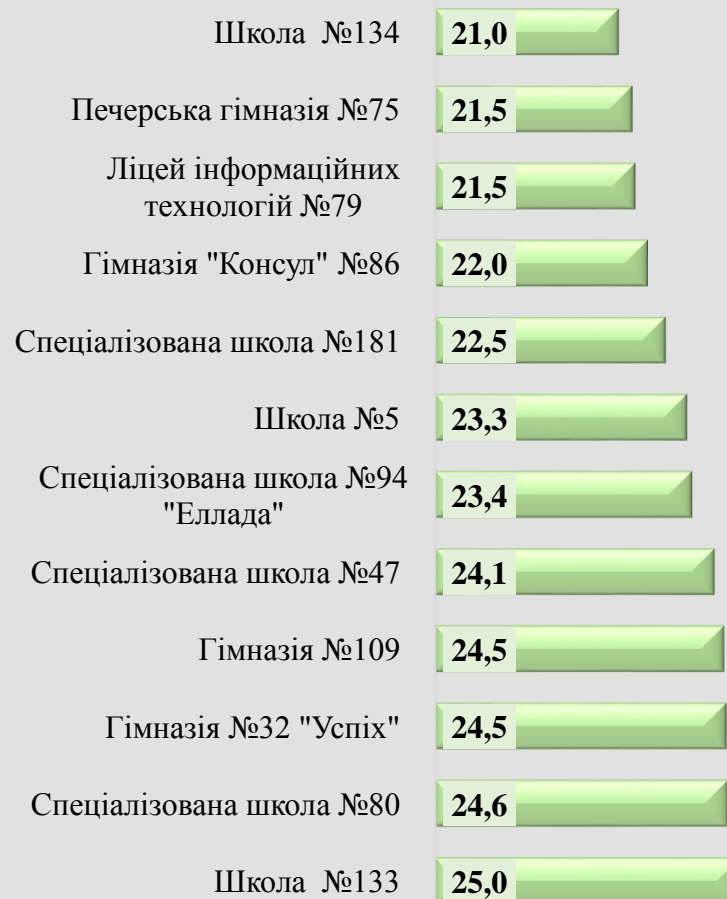


Середня наповнюваність класів по місту Києву 26,7– по Печерському району 25,7 (усі заклади)

найбільша наповнюваність



найменша наповнюваність



Середня наповнюваність класів по місту Києву 26,7 – по Подільському району 25,5

найбільша наповнюваність



найменша наповнюваність



Середня наповнюваність класів по місту Києву 26,7 – по Святошинському району 27,4

найбільша наповнюваність




найменша наповнюваність

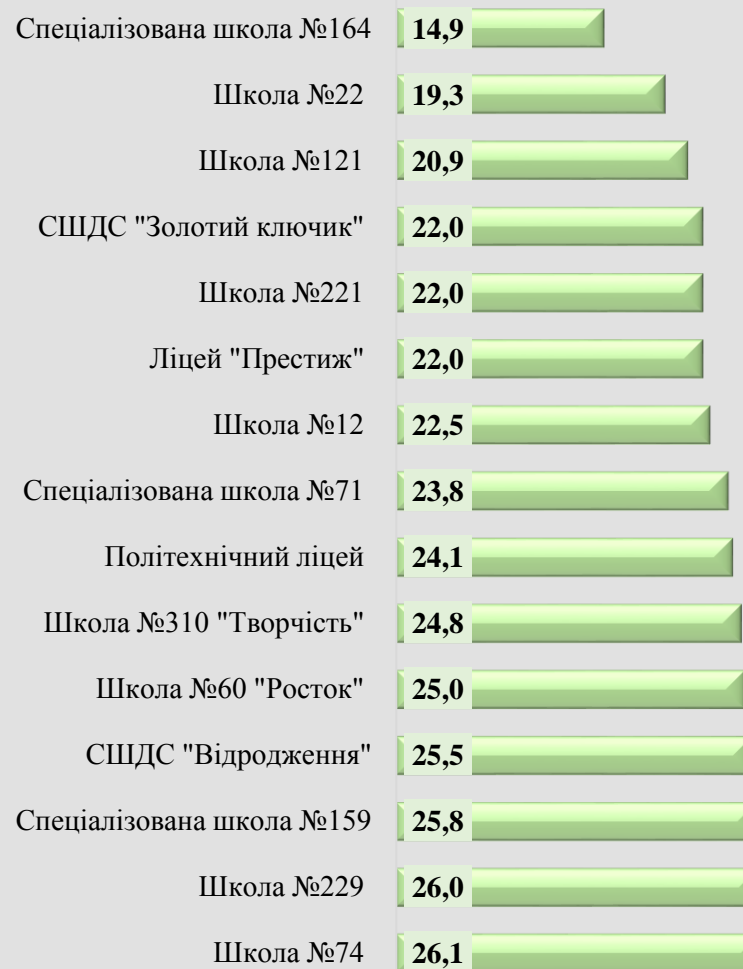


Середня наповнюваність класів по місту Києву 26,7 – по Солом'янському району 26,7

найбільша наповнюваність




найменша наповнюваність

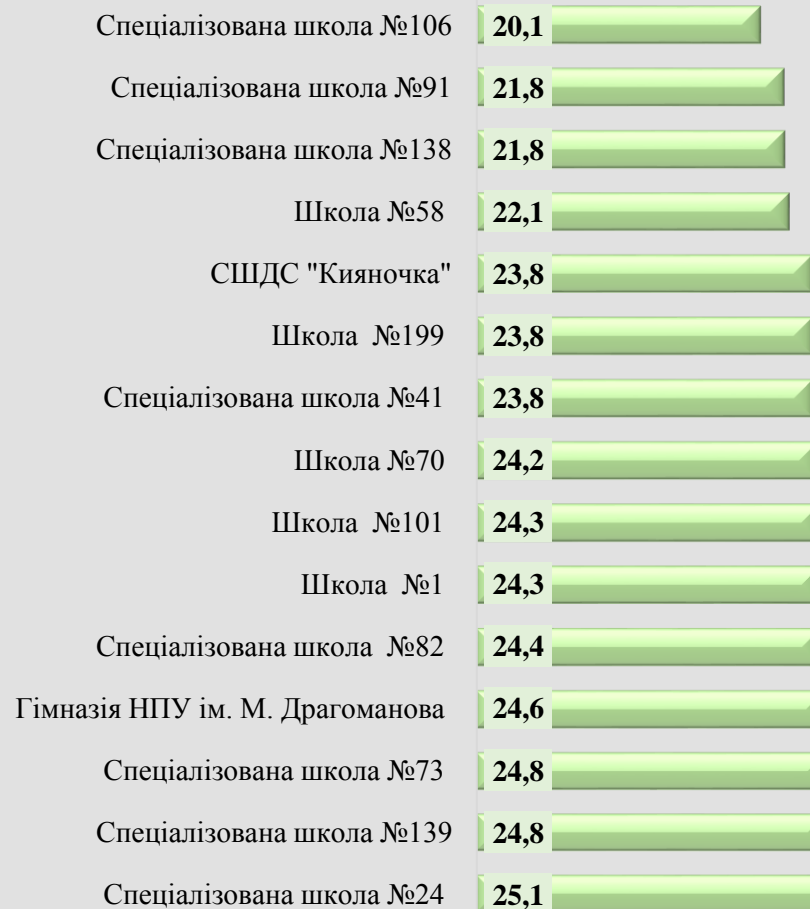


Середня наповнюваність класів по місту Києву 26,7 – по Шевченківському району 25,6

найбільша наповнюваність



найменша наповнюваність



Школи-інтернати міста Києва, градація за наповнюваністю закладу

район	назва	тип	класи	учні	наповнюваність закладу	наповнюваність класу
Шевченківський	Ліцей-інтернат №23 "Кадетський корпус" з посиленою військово-фізичною підготовкою	ліцей	27	691	105,0	25,1
Оболонський	Київська загальноосвітня санаторна школа-інтернат I-II ступенів №21	санаторна школа-інтернат	19	141	94,0	7,4
Подільський	Загальноосвітня санаторна школа-інтернат №19, I-II ступенів	санаторна школа-інтернат	19	347	87,0	18,3
Оболонський	Санаторна загальноосвітня школа-інтернат №22 - I-II ступенів	санаторна школа-інтернат	21	170	85,0	8,1
Шевченківський	Санаторна школа-інтернат I-II ступенів №20	санаторна школа-інтернат	17	303	76,0	17,8
Дніпровський	Спеціалізована школа-інтернат I-II ступенів №14 з поглибленим вивченням предметів художньо-естетичного циклу	спеціалізована школа-інтернат	9	161	54,0	17,9
Солом'янський	Гімназія-інтернат №13	гімназія	15	206	18,0	25,1

Спеціальні навчальні заклади міста Києва, градація за наповнюваністю закладу

район	назва	тип	класи	учні	наповнюваність закладу	наповнюваність класу
Оболонський	Спеціальна загальноосвітня школа-інтернат №4 I-III ступенів для слабозорих дітей	спеціальна школа-інтернат	25	279	185,0	11,0
Дарницький	Спеціальна загальноосвітня школа-інтернат I-II ступенів №12	спеціальна школа-інтернат	18	206	149,0	11,0
Голосіївський	Спеціальна школа-інтернат I-II ступенів №11	спеціальна школа-інтернат	11	107	107,0	10,0
Подільський	Загальноосвітній навчальний заклад I-III ступенів "Спеціальна загальноосвітня школа-інтернат №5 ім. Я.П. Батюка"	спеціальна школа-інтернат	25	168	102,0	6,9
Святошинський	Спеціальна школа-інтернат №15	спеціальна школа-інтернат	33	318	98,0	9,4
Голосіївський	Спеціальна школа-інтернат I-II ступенів №7	спеціальна школа-інтернат	23	250	95,0	10,5
Оболонський	Спеціальна загальноосвітня школа-інтернат №25 - I ступеню для дітей з затримкою психічного розвитку	спеціальна школа-інтернат	9	110	92,0	11,9
Солом'янський	Спеціальна загальноосвітня школа "Надія"	спеціальна школа	28	227	91,0	7,8
Дніпровський	Спеціальна школа-інтернат №26	спеціальна школа-інтернат	25	270	90,0	11,3
Святошинський	Спеціальна загальноосвітня школа-інтернат №16	спеціальна школа-інтернат	12	134	79,0	10,8
Шевченківський	Спеціальна школа-інтернат №8 I-II ступеня	спеціальна школа-інтернат	10	126	62,0	12,6
Солом'янський	Спеціальна загальноосвітня школа-інтернат № 2 для дітей з вадами розумового розвитку	спеціальна школа-інтернат	13	119	59,0	9,6

Солом'янський	Спеціальна загальноосвітня школа-інтернат № 17 для дітей з вадами розумового розвитку	спеціальна школа-інтернат	19	165	58,0	8,4
Подільський	Спеціальна загальноосвітня школа-інтернат № 6 I-III ступенів	спеціальна школа-інтернат	24	215	57,0	8,6
Голосіївський	Спеціальна школа-інтернат I-III ступенів № 9	спеціальна школа-інтернат	22	165	54,3	7,5
Дніпровський	Спеціальна загальноосвітня школа-інтернат №18	спеціальна школа-інтернат	26	229	38,0	8,9
Дарницький	Спеціальна загальноосвітня школа-інтернат I-II ступенів №10	спеціальна школа-інтернат	13	101	29,0	9,3
Подільський	Спеціальний дитячий будинок "Малятко"		7	136	102	6,9
усього			343	3323	84,0	9,6

Нормативна наповнюваність класів залежить від

Кількість першокласників у загальноосвітніх навчальних закладах міста Києва за роками




30150
першокласників

прогнозована кількість першокласників*
на 2017/18 2018/19 2019/20 2020/21 роки



навчальний рік	фактична кількість першокласників	прогнозована кількість першокласників*
2010-2011	24 296	25 884
2011-2012	24 634	26 258
2012-2013	25 458	28 101
2013-2014	26 842	28 445
2014-2015	29 223	31 965
2015-2016	32 286	32 488
2016-2017	31 873 (усі форми власності) 30 150 (комунальної форми власності)	32 082

* кількість дітей народжених шість років тому




27826 (87,3%)
першокласників
здобули
дошкільну освіту

Кількість першокласників, що здобули дошкільну освіту (за районами, дані програми «АС Школа»)



Першокласники, що здобули дошкільну освіту (за районами, дані програми «АС Школа»), %

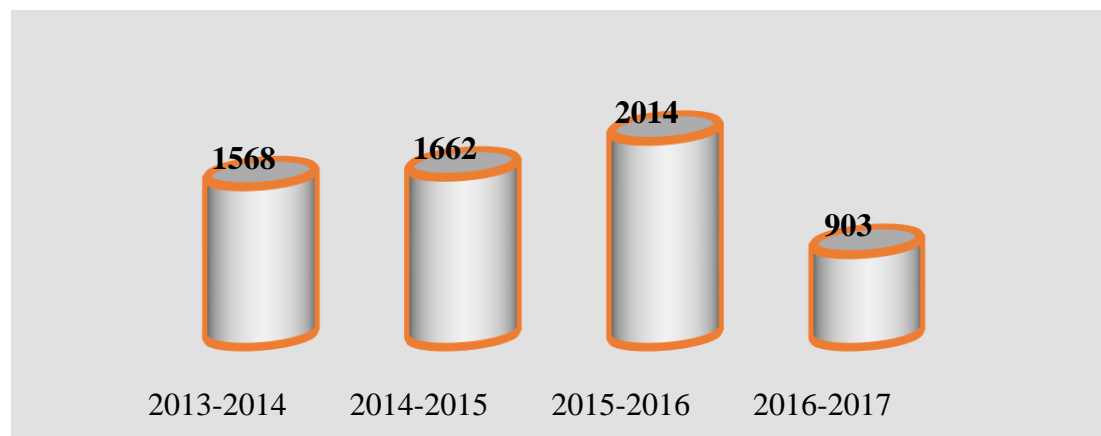


Кількість учнів, що навчаються за різними формами навчання

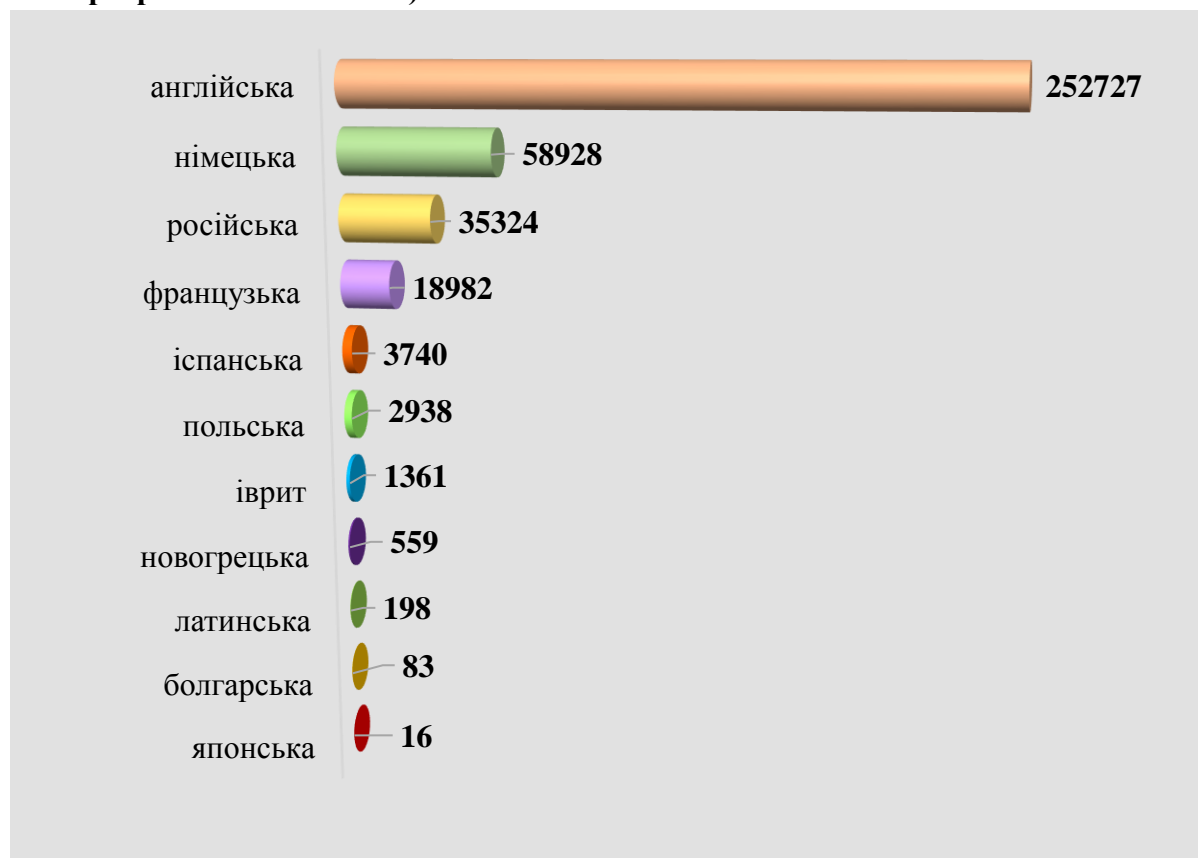
очна	247884
вечірня/заочна	3085
екстернат	1225
індивідуальна	2014
дистанційна	103



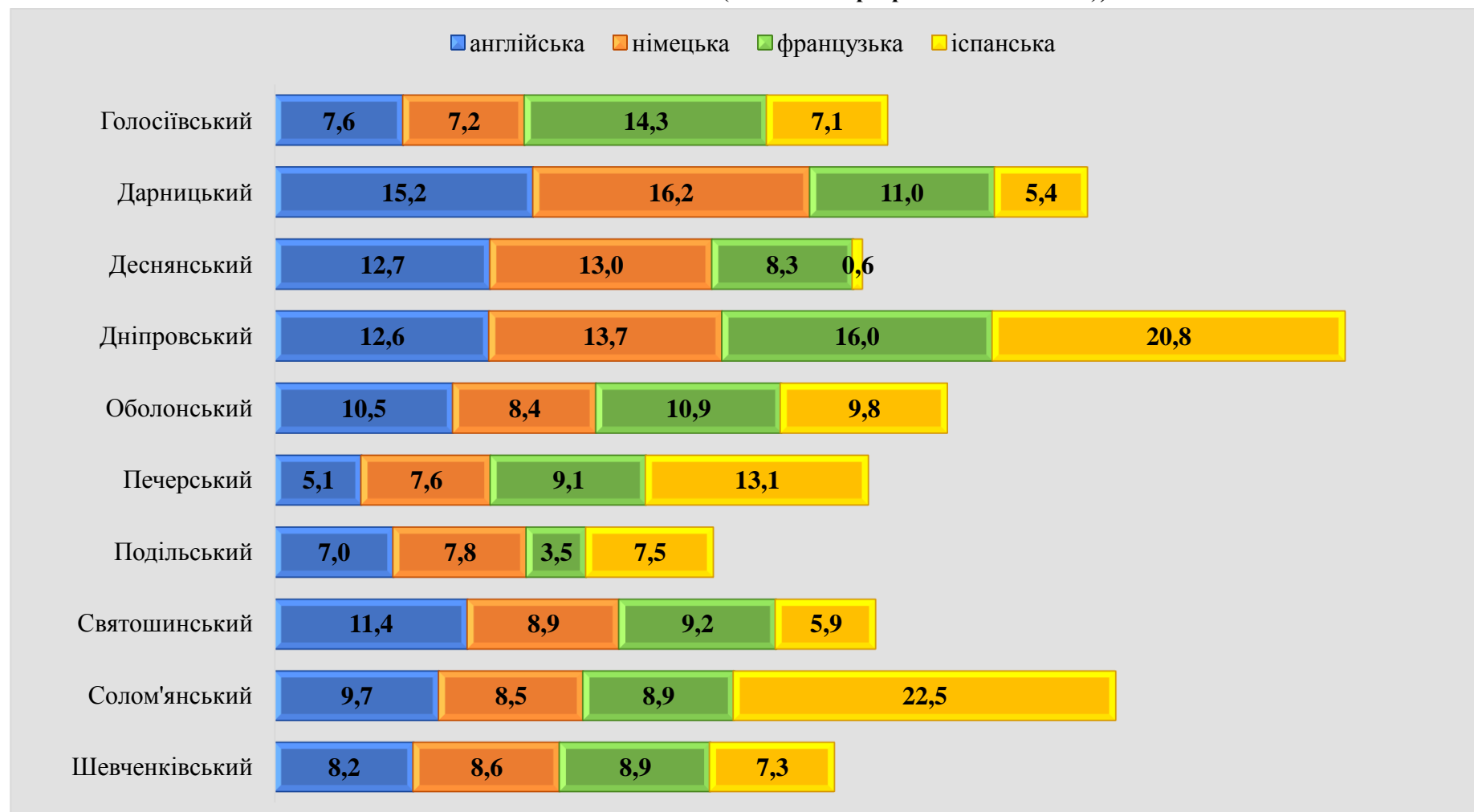
Динаміка кількості учнів за індивідуальною формою навчання



**Вивчення іноземних мов у загальноосвітніх навчальних закладах міста Києва, кількість учнів
(за даними програми «АС Школа»)**



**Розподіл кількості учнів, що вивчають іноземні мови як предмет за районами
(за даними програми «АС Школа»), %**



Вивчення іноземних мов як предмета за районами (за даними програми «АС Школа»)

	Голосіївський	Дарницький	Деснянський	Дніпровський	Оболонський	Печерський	Подільський	Святошинський	Солом'янський	Шевченківський
англійська	19161	38497	32117	31957	26569	12977	17707	28740	24477	20676
німецька	4218	9570	7673	8059	4967	4486	4618	5256	5001	5080
російська	1915	5333	6040	3887	3438	2388	2236	3386	3260	3146
французька	2631	2021	1536	2946	2007	1686	651	1704	1637	1634
інші	1238	0	196	490	321	386	1070	1097	1591	2634
іспанська	243	186	20	709	335	447	256	201	768	250
польська	63	367	50	49	916	0	75	295	119	973
єврейська	0	0	0	1193	157	0	0	0	0	0
грецька	0	0	0	0	289	270	0	0	0	0
японська	0	297	0	0	0	0	0	0	0	0
латинська	0	0	0	0	198	0	0	0	0	0
китайська	0	0	0	82	30	0	0	0	0	20

турецька	0	0	0	0	0	0	0	101	0	0
болгарська	0	0	83	0	0	0	0	0	0	0



Японську мову вивчають тільки у Дарницькому районі міста Києва



болгарську мову – у Деснянському



турецьку – у Святошинському

латинську – в Оболонському



єврейську – у Дніпровському, Оболонському



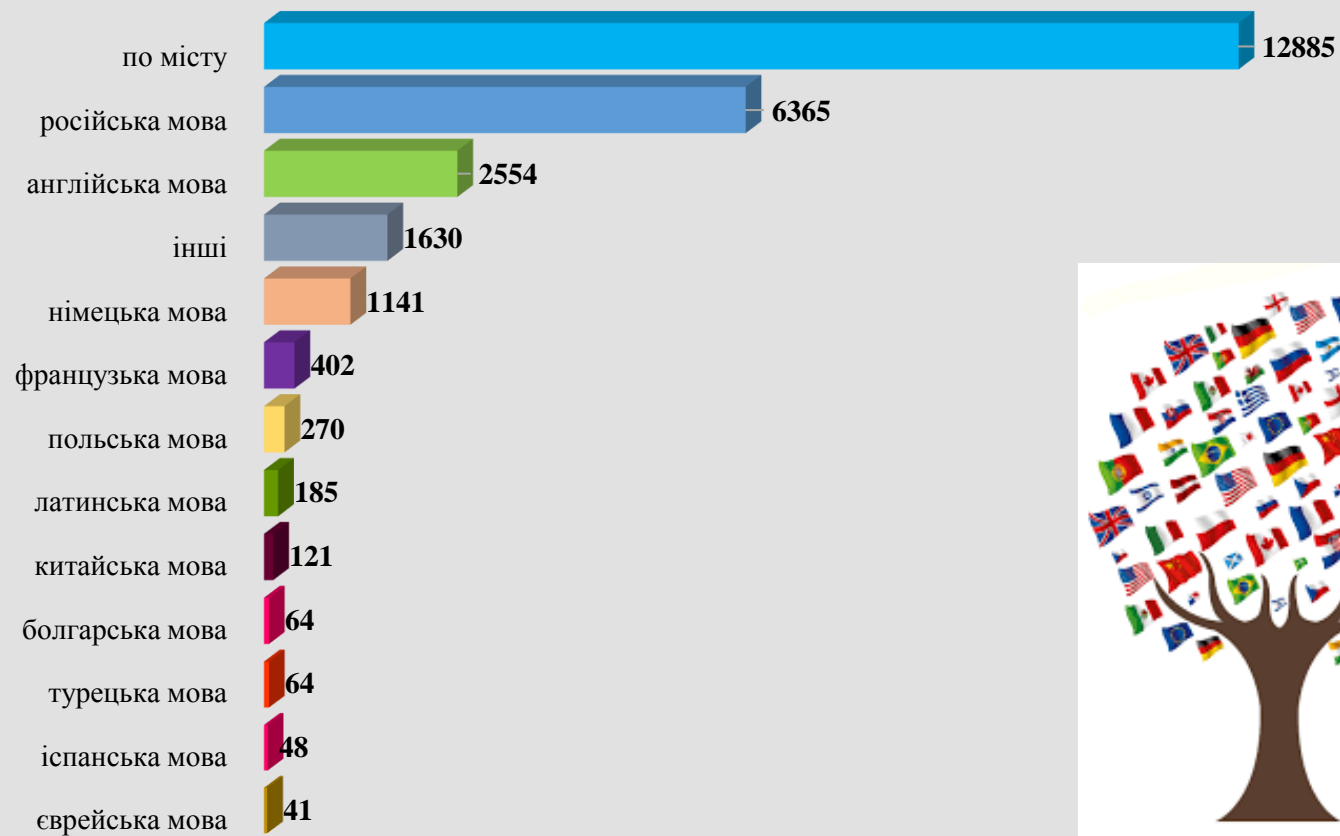
грецьку – в Оболонському, Печерському



китайську – у Дніпровському, Оболонському, Шевченківському районах

англійську, німецьку, французьку, російську, іспанську мови вивчають у всіх районах міста Києва

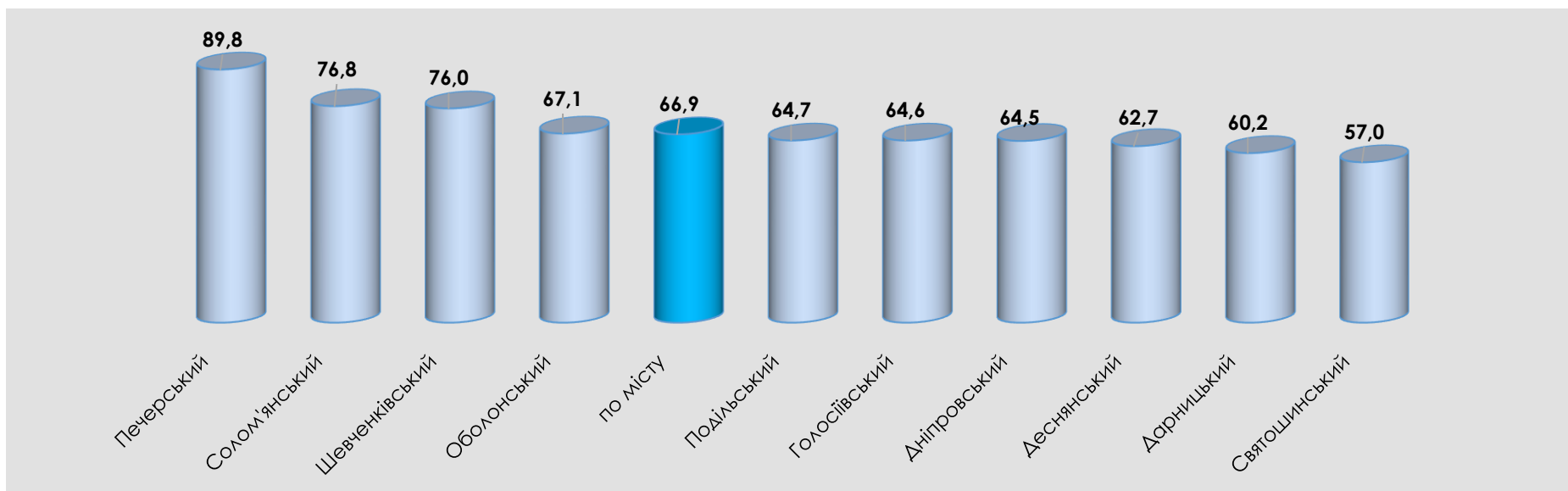
Вивчення іноземної мови як факультативу/гуртка (кількість учнів, за даними програми «АС Школа»)





Профільним навчанням у загальноосвітніх навчальних закладах міста Києва комунальної форми власності охоплено **79,9%** учнів 10-11-х класів

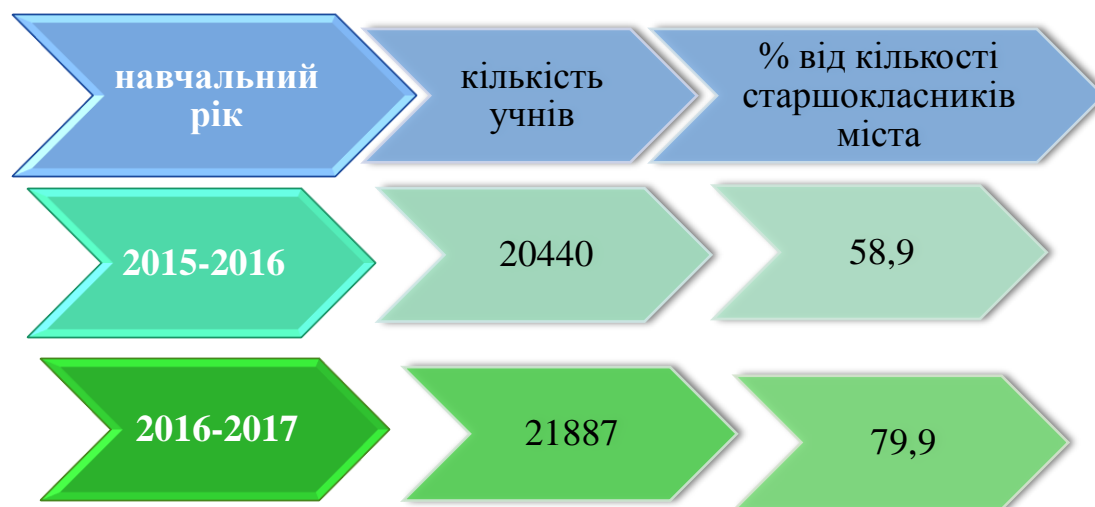
Учні що після 9-го класу продовжують навчання в 10-му класі, % (за даними програми АС школи)




Напрями профільного навчання учнів загальноосвітніх навчальних закладів міста Києва (за даними програми «АС Школа»)



Охоплення профільним навчанням учнів 10-11-х класів загальноосвітніх навчальних закладів міста Києва



Охоплення профільним навчанням (учнів 10-11-х класів) за районами, % (за даними програми «АС Школа»)



Напрями профільного навчання (учнів 10-11-х класів) в загальноосвітніх навчальних закладах міста Києва

№	напрями профільного навчання	кількість учнів			
		2013-2014 навчальний рік	2014-2015 навчальний рік	2015-2016 навчальний рік	2016-2017 навчальний рік
1.	природничо-математичний	5231	5464	5911	5793
2.	суспільно-гуманітарний	3917	3801	3823	4338
3.	філологічний	7497	7688	8026	9069
4.	технологічний	2205	1999	2050	2178
5.	художньо-естетичний	165	159	129	228
6.	спортивний	290	514	501	281

31,4 % учнів міста Києва поглиблено вивчають англійську мову

3,4% – німецьку

1,8% - французьку

1,4 % поглиблено вивчають дві мови (СШ № 220, 314, 118, 181, 47, 71,131,329, гімназія № 315, , ліцей № 144, «наукова зміна»)

**Загальноосвітні навчальні заклади міста Києва в яких вивчають поглиблено англійську мову з 1-го класу
(за даними програми «АС школа»)**

район	заклади
Голосіївський - 8	СШ №15, 44, 85, 92, 112,130,165, 220
Дарницький - 14	гімназія № 237,267,290,315, 323, «Київська Русь», «Слов'янська гімназія», «Скандинавська гімназія», ліцей «Інтелект», СШ № 274, 291, 296, 305, 314
Деснянський - 20	СШ № 23, 152, 189, 207, 247, 251, 264, 277, 301, 322, СШ І ст. № 312, школа № 249, 263, 294, 308, НВК «Лісові дзвіночки», «Вікторія», «Київські каштани, ШДС Деснянка», «Усмішка»
Дніпровський - 14	СШ № 65, 98, 125, 129, 137, 242, 246, СШ І ст. № 327, НВК № 30, 183, 209, «Домінанта», ШДС «Монтессорі», «Щастя»
Оболонський - 8	СШ № 16, 211, 216, 298, СШ І ст. № 244, НВК № 143,157, «Перша ластівка»
Печерський - 14	гімназія № 32,56, 86 ,117, ліцей № 51, 77, 171, СШ № 47, 80, 89, 94, школа № 5, 84, 133
Подільський - 8	гімназія №19, 34, 100, 257, СШ № 114,118, ШДС «Дивоцвіт», «Родзинка»
Святошинський - 12	СШ № 131,196, 197, 200, 254, 317, СЗШ № 13, 35, 223, 230, НВК «Лілея», ШДС "ЛІСОВА КАЗКА",
Солом'янський - 14	гімназія № 177,178, 318,Політехнічний ліцей НТУУ "КПІ", СШ № 7, 43, 115, 173, 187, СШ І ст. № 324, ШДС "Відродження", "Золотий ключик", "Сяйво", школа І ст. № 310
Шевченківський - 13	гімназія №172, СШ № 24, 28, 41, 57, 61, 82, 97, 102, 106, 135, 155, ліцей-інтернат №23

0,7% першокласників поглиблено вивчають одразу три мови (англійську та німецьку, французьку) (Голосіївський район СШ № 112)

1,2% першокласників – дві мови (Дарницький район СШ № 314, Печерський – СШ № 47,15)



Іспанську мову як предмет у місті Києві вивчають **поглиблено тільки** у Дніпровському районі,
турецьку мову – у Святошинському районі

Найбільше учнів **82785** вивчають поглиблено як предмет англійську мову

11152 учнів – математику

8975 – німецьку мову

6659 – українську мову та літературу

5560 – інформатику

45,6% першокласників вивчають поглиблено різні предмети з 1-го класу

Предмети, що вивчаються поглиблено у комунальних загальноосвітніх навчальних закладах міста Києва за районами (кількість учнів, за даними програми «АС Школа»))

	Голосіївський	Дарницький	Десянянський	Дніпровський	Оболонський	Печерський	Подільський	Святошинський	Солом'янський	Шевченківський	Усього
Математика	223	2404	500	1530	1108	873	1634	425	2107	348	11152
Фізика	0	126	0	222	57	234	57	139	274	62	1171
Хімія	0	146	30	160	0	0	0	28	20	44	428
Біологія	178	550	88	132	66	0	45	77	609	44	1789
Історія	33	817	58		28	27	26	61	15	0	1065

Право	0	118	58	162	0	0	0	0	15	0	353
Економіка	0	401	63	339	22	0	0	177	15	0	1017
Географія	58	29	161	27	0	48	404	112	62	0	901
Українська мова та література	263	2558	472	715	865	337	84	620	378	358	6650
Англійська мова	4705	18031	9580	10330	5303	7108	4151	7444	9474	6659	82785
Німецька мова	749	2310	0	854	1653	474	608	1122	757	448	8975
Французька мова	2078	1053	0	119	805	211	28	0	0	496	4790
Іспанська мова	0	0	0	671	0	0	0	0	0	0	671
Турецька мова	0	0	0	0	0	0	0	101	0	0	101
Інші іноземні мови	442	84	571	585	0	735	0	1609	24	0	4050
Інформатика	25	967	291	546	103	276	1192	1127	874	159	5560
Інші предмети	0	2300	0	1107	126	18	201	390	41	0	4183
по місту	8754	31894	11872	17499	10136	10341	8430	13432	14665	8618	135641



**Кількість учасників і переможців – учнів загальноосвітніх навчальних закладів
міста Києва – на IV(фінальному) етапі**

Всеукраїнських учнівських олімпіад з іноземних мов (за даними ДОНМС)

№ з/п	рік навчальний предмет	2010		2011		2012		2013		2014		2015	
		к-ть учас ників	всього пере можців	к-ть учас ників	всього пере можців	к-ть учас ників	всього пере можців	к-ть учас ників	всього пере можців	к-ть учас ників	всього пере можців	к-ть учас ники в	всього пере можців
1.	Англійська мова	11	7	10	8	6	4	5	4	7	6	8	7
2.	Французька мова	11	9	9	9	11	10	9	6	7	6	7	7
3.	Німецька мова	11	9	7	6	9	5	9	6	9	7	5	4
4.	Іспанська мова	7	5	8	4	9	7	5	3	6	5	0	0
5.	Рос. мова і література	з 2011 року		3	2	8	5	10	5	7	5	4	4
6.	Іврит та євр. мова	з 2015 року										3	1
7.	Новогрецька мова	з 2015 року										3	2
8.	Польська мова	з 2015 року										2	0



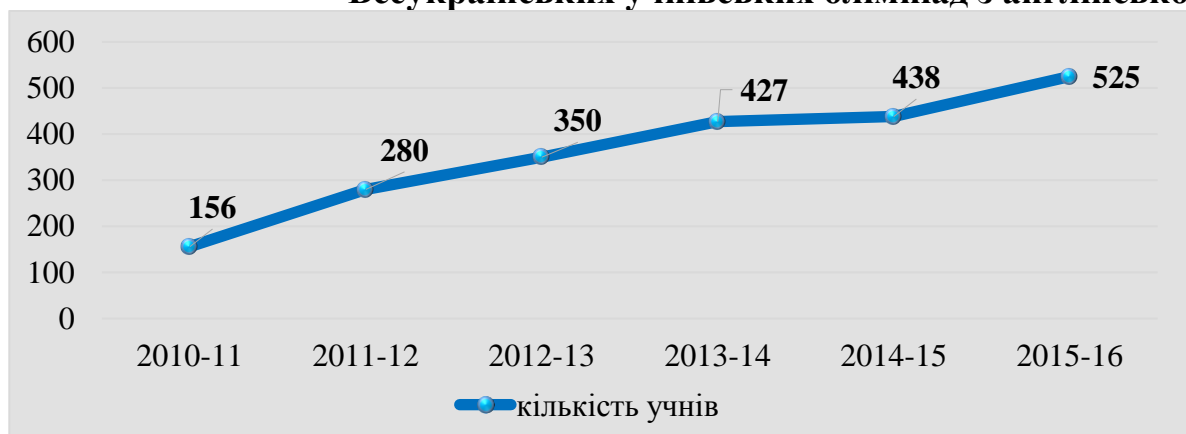
**Динаміка виступу команд загальноосвітніх навчальних закладів міста Києва на IV
фінальному етапі Всеукраїнських учнівських олімпіад з англійської мови (за даними ДОНМС)**

2015 р.					2016 р.				
кількість учасників IV етапу	усього призерів	I	II	III	кількість учасників IV етапу	усього призерів	I	II	III
8	7	1	3	3	6	4	-	1	3

Кількість учасників і переможців – учнів загальноосвітніх навчальних закладів міста Києва – на IV (фінальному) етапі Всеукраїнських учнівських олімпіад з англійської мови (за даними ДОНМС)



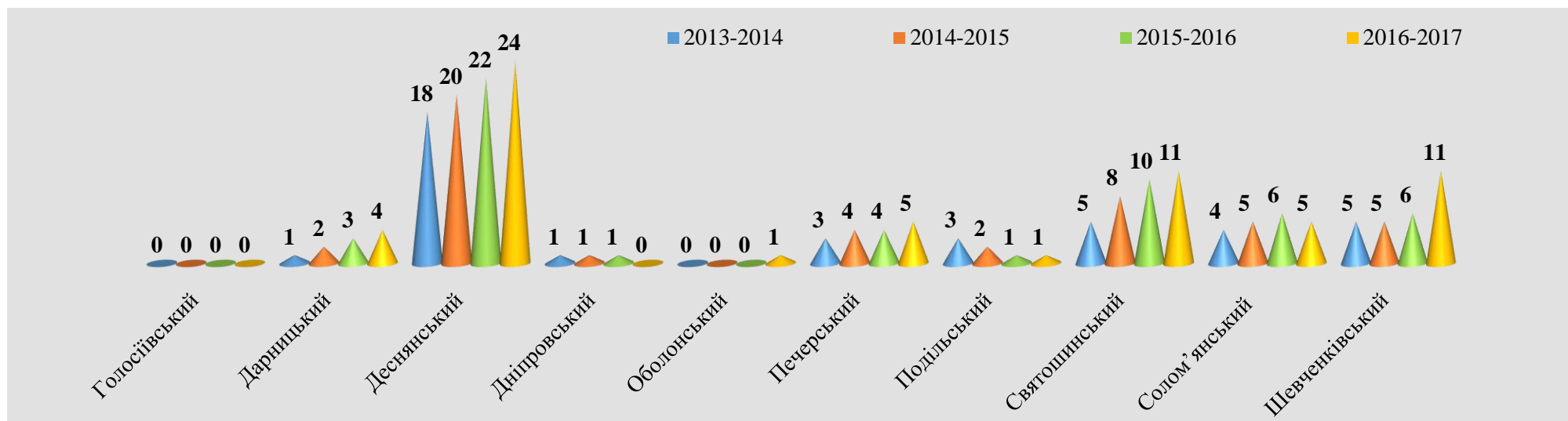
Кількість учнів загальноосвітніх навчальних закладів міста Києва, переможців III (міського) етапу Всеукраїнських учнівських олімпіад з англійської мови (за даними ДОНМС)



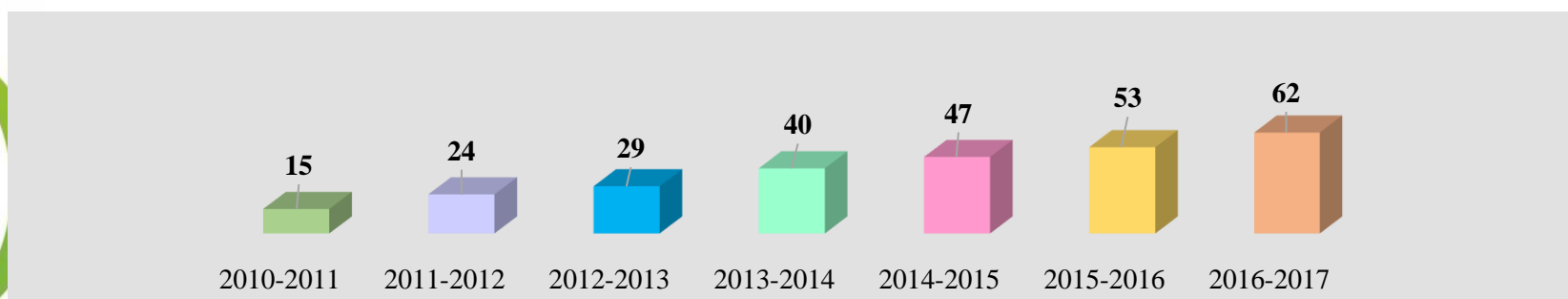
Спеціальні класи у загальноосвітніх навчальних закладах міста Києва (за даними ДОНМС)

навчальний рік	2010-2011		2011-2012		2012-2013		2013-2014		2014-2015		2015-2016		2016-2017	
	кількість													
район	ЗНЗ	класів	ЗНЗ	класів	ЗНЗ	класів	ЗНЗ	класів	ЗНЗ	класів	ЗНЗ	класів	ЗНЗ	класів
Голосіївський	0	0	0	0	0	0	0	0	0	0	0	0	0	0
Дарницький	0	0	0	0	0	0	1	1	1	2	1	3	1	4
Деснянський	2	8	3	12	3	14	4	18	4	20	4	22	5	24
Дніпровський	1	3	0	0	1	1	1	1	1	1	1	1	0	0
Оболонський	1	2	1	3	0	0	0	0	0	0	0	0	1	1
Печерський	0	0	1	1	1	2	1	3	1	4	1	4	1	5
Подільський	0	0	1	2	1	2	1	3	1	2	1	1	1	1
Святошинський	0	0	1	1	2	3	2	5	2	8	2	10	3	11
Солом'янський	1	1	1	1	1	2	1	4	1	5	1	6	1	5
Шевченківський	1	1	1	2	3	5	2	5	2	5	2	6	4	11
усього по місту	6	15	9	24	12	29	13	40	13	47	13	53	17	62

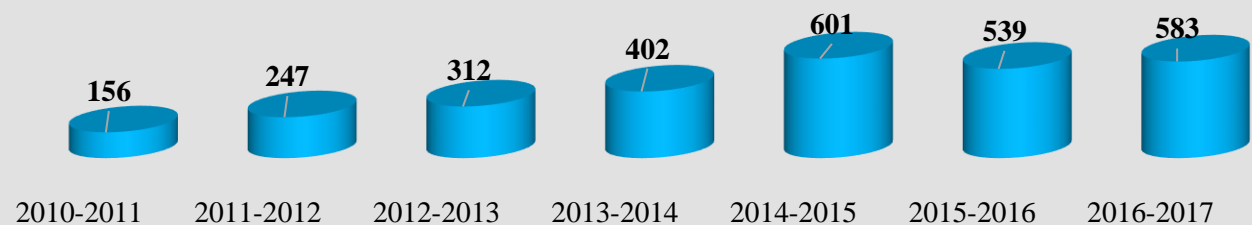
Розподіл кількості спеціальних класів у загальноосвітніх навчальних закладах міста Києва протягом 2013/2014 – 2016/2017 навчальних років за районами (за даними ДОНМС)



Кількість спеціальних класів у загальноосвітніх навчальних закладах міста Києва за навчальними рокам (за даними ДОНМС)



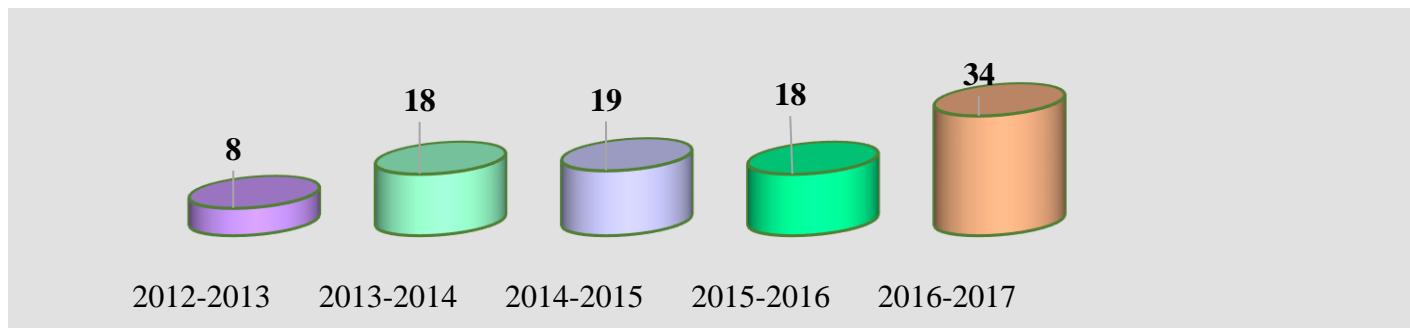
Розподіл учнів у спеціальних класах загальноосвітніх навчальних закладах міста Києва



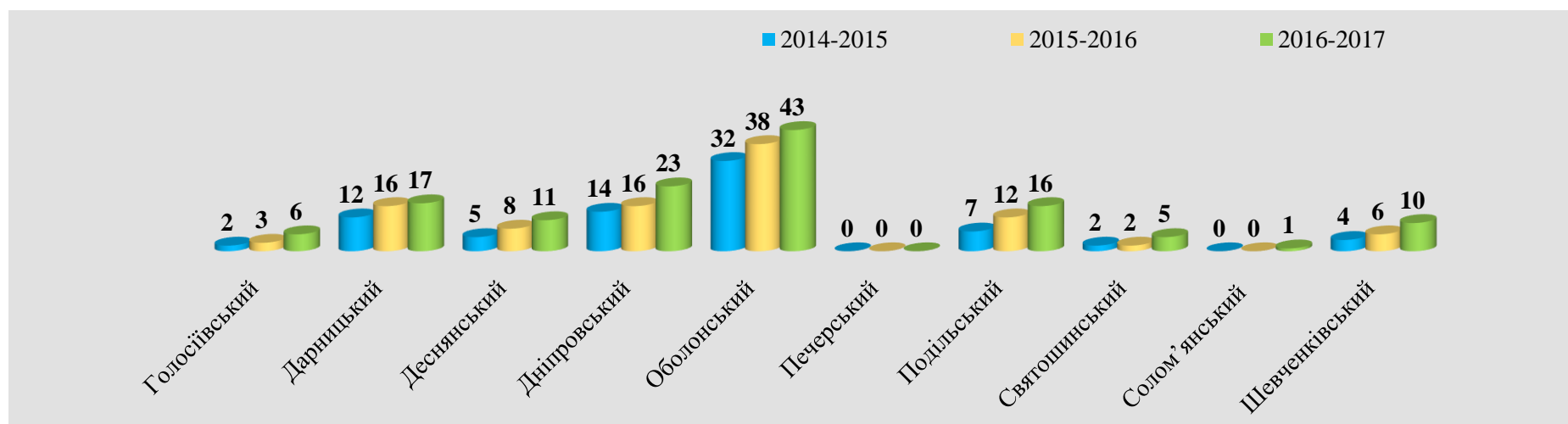
Кількість учнів у спеціальних класах загальноосвітніх навчальних закладах міста Києва за районами (за даними ДОНМС)

	2010-2011	2011-2012	2012-2013	2013-2014	2014-2015	2015-2016	2016-2017
Голосіївський	0	0	0	0	0	0	0
Дарницький	0	0	0	11	18	33	46
Деснянський	96	144	169	211	321	257	230
Дніпровський	21	0	12	11	12	11	0
Оболонський	23	40	0	0	0	0	8
Печерський	0	12	21	31	38	39	43
Подільський	0	14	12	16	12	6	6
Святошинський	0	12	39	50	84	101	104
Солом'янський	9	9	27	32	74	41	51
Шевченківський	6	16	42	40	42	51	95
усього по місту	156	247	312	402	601	539	583

Розподіл кількості загальноосвітніх навчальних закладів міста Києва з інклюзивною формою навчання за навчальними роками (за даними ДОНМС)



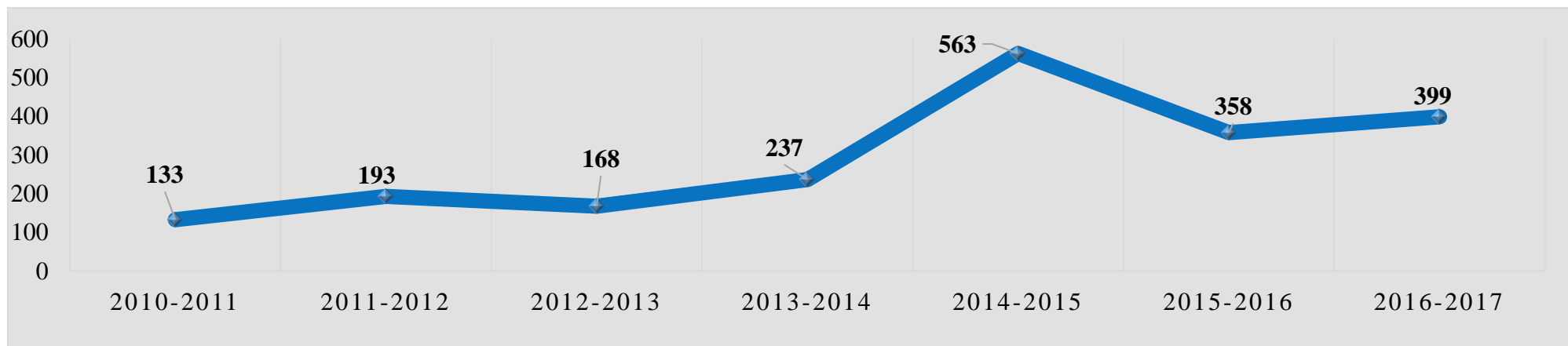
Зміни в мережі класів з інклюзивною формою навчання протягом навчальних років за районами (за даними ДОНМС)



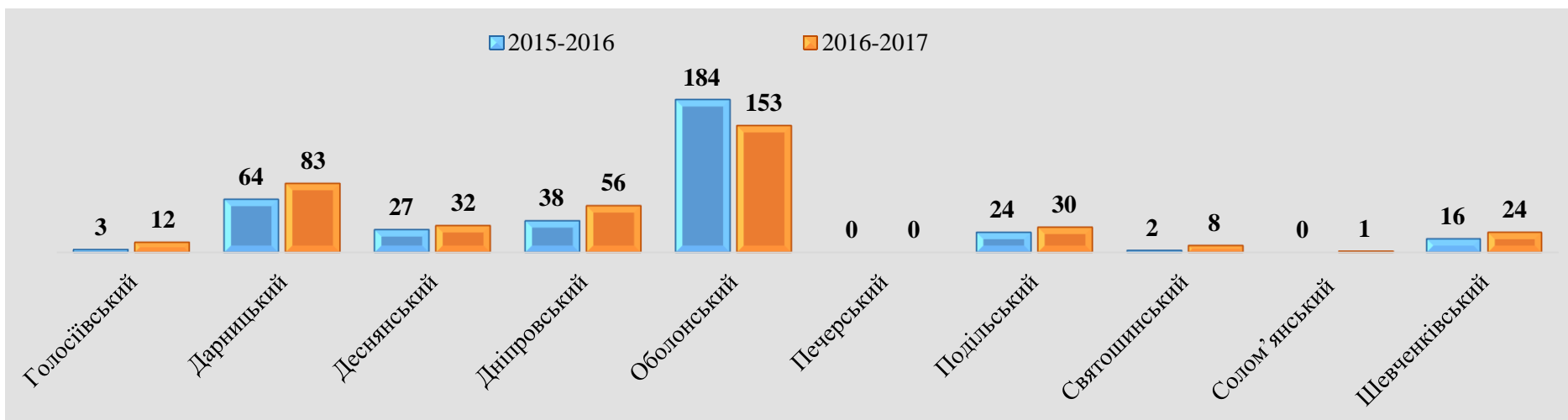
Динаміка розвитку мережі загальноосвітніх навчальних закладів міста Києва з інклюзивною формою навчання

навчальний рік	2010-2011		2011-2012		2012-2013		2013-2014		2014-2015		2015-2016		2016-2017	
	кількість													
район	ЗНЗ	класів	ЗНЗ	класів	ЗНЗ	класів	ЗНЗ	класів	ЗНЗ	класів	ЗНЗ	класів	ЗНЗ	класів
Голосіївський	1	4	1	4	1	3	2	3	1	2	1	3	3	6
Дарницький	1	1	1	3	1	5	1	8	1	12	1	16	1	17
Деснянський	0	0	0	0	0	0	1	0	2	5	2	8	4	11
Дніпровський	2	4	2	7	2	11	2	12	2	14	2	16	7	23
Оболонський	4	16	4	21	3	22	5	32	5	32	5	38	4	43
Печерський	0	0	0	0	0	0	0	0	0	0	0	0	0	0
Подільський	1	3	1	2	1	2	4	9	4	7	4	12	5	16
Святошинський	0	0	0	0	0	0	1	1	2	2	1	2	4	5
Солом'янський	0	0	0	0	0	0	0	0	0	0	0	0	1	1
Шевченківський	0	0	0	0	0	0	2	2	2	4	2	6	5	10
усього по місту	9	28	9	37	8	43	18	67	19	78	18	101	35	132

Розподіл учнів, що опановують програму інклюзивного навчання в загальноосвітніх навчальних закладах міста Києва за навчальними роками (за даними ДОНМС)



Кількість учнів в інклюзивних класах за районами (за даними ДНОМС)



**Зміни кількості учнів за навчальними роками в інклюзивних класах загальноосвітніх навчальних закладах
міста Києва за районами (за даними ДОНМС)**

район	2010-2011	2011-2012	2012-2013	2013-2014	2014-2015	2015-2016	2016-2017
Голосіївський	15	15	15	4	2	3	12
Дарницький	3	12	26	41	45	64	83
Деснянський	0	0	0	0	12	27	32
Дніпровський	12	20	22	25	314 (усіх дітей у класах)	38	56
Оболонський	99	144	103	150	163	184	153
Печерський	0	0	0	0	0	0	0
Подільський	4	2	2	11	14	24	30
Святошинський	0	0	0	1	2	2	8
Солом'янський	0	0	0	0	0	0	1
Шевченківський	0	0	0	5	11	16	24
усього по місту	133	193	168	237	563	358	399

Вартість поточного утримання учня (вихованця) за 2015 рік у гривнях



Середній розмір вартості харчування учнів у загальноосвітніх навчальних закладах міста Києва у 2016 році (відповідно до розпоряджень РУО)

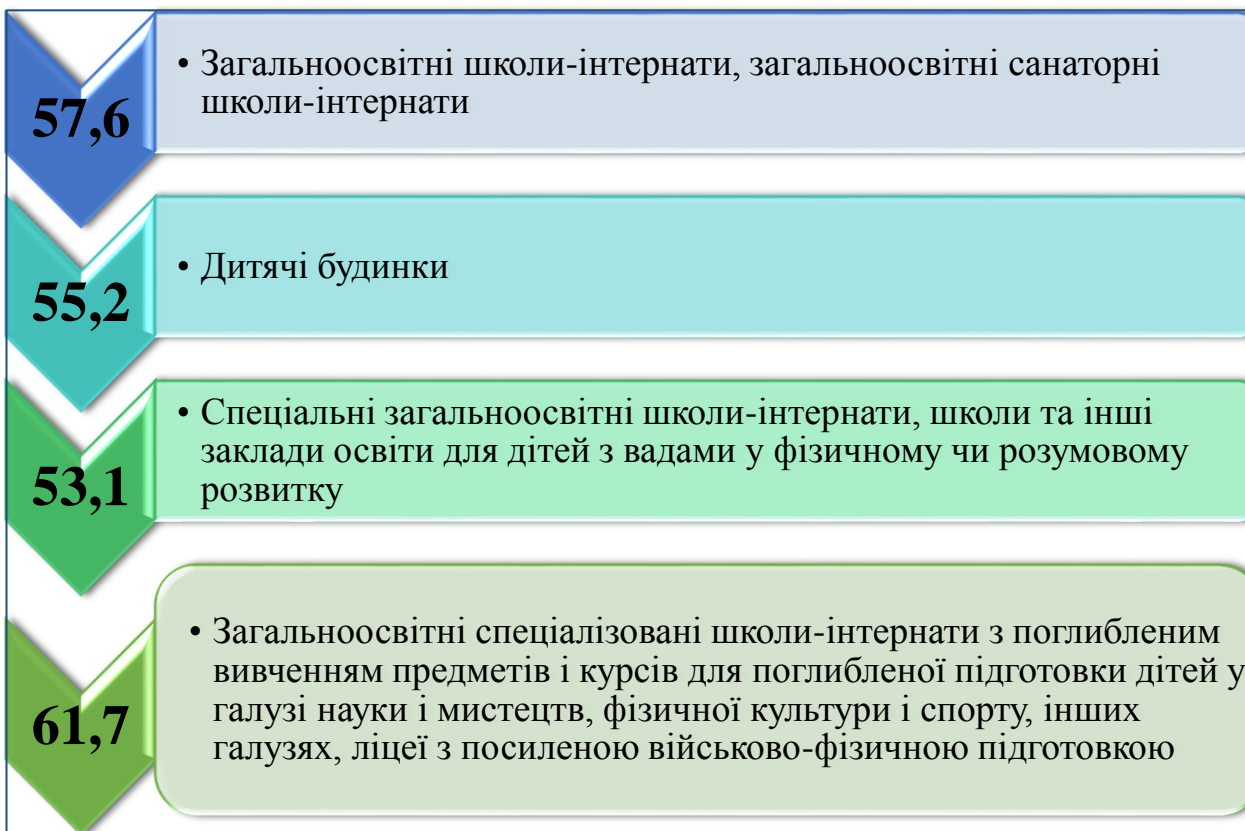


для учнів 1-4 класів - **11,48** грн. на день



для учнів 5-11 класів пільгових категорій - **14,83** грн. на день

Середній розмір вартості харчування вихованців в інтернатних закладах міста Києва у 2016 році, грн. на день (за даними ДОНМС)



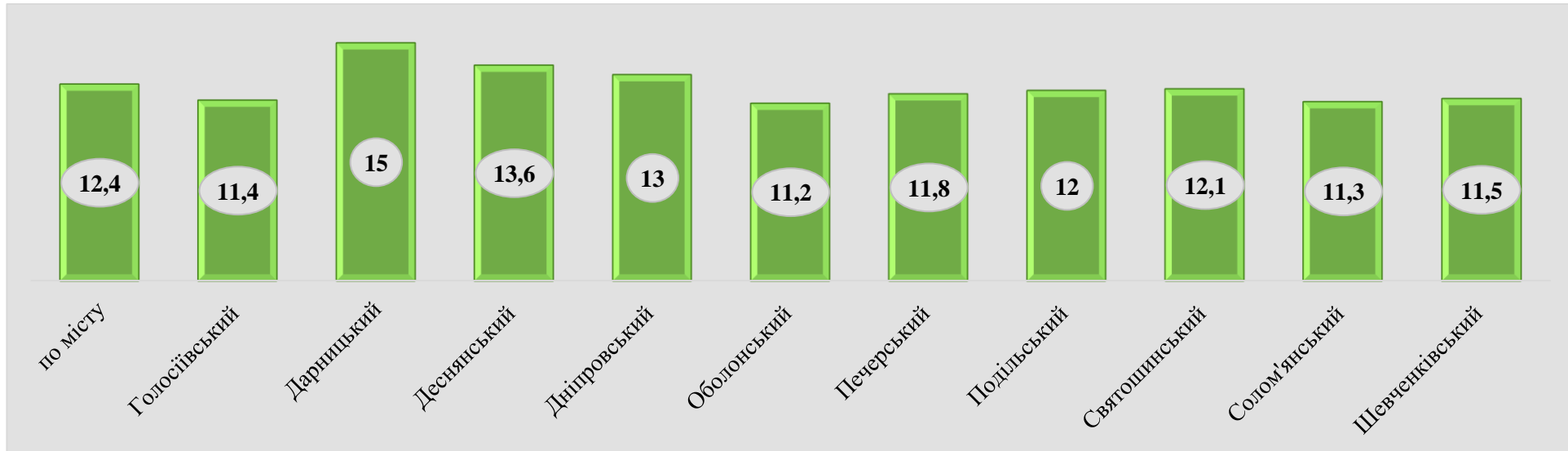


**Вартість харчування учнів загальноосвітніх навчальних закладів
міста Києва у 2016 році за районами (за даними ДОНМС)**



№	район	вартість гарячого обіду для учнів 1-4 класів, грн.	вартість гарячого обіду для учнів 5-11 класів пільгових категорій, грн.
1.	Голосіївський	12,00	15,00
2.	Дарницький	12,00	15,00
3.	Деснянський	10,10	12,30
4.	Дніпровський	13,00	15,00
5.	Оболонський	12,00	15,00
6.	Печерський	10,51	21,93
7.	Подільський	11,17	13,09
8.	Святошинський	12,00	15,00
9.	Солом'янський	9,00	11,00
10.	Шевченківський	13,00	15,00
середня вартість по місту:		11,48	14,83

Кількість учнів на одного вчителя в ЗНЗ (загальний показник) за даними програми «АС Школа»





Розподіл педагогічних працівників загальноосвітніх навчальних закладів за кваліфікаційними категоріями по роках (кількість)

рік	спеціаліст вищої категорії	спеціаліст першої категорії	спеціаліст другої категорії	спеціаліст
2011	8 570	2 356	1 348	2 293
2012	8 738	2 346	1 492	2 321
2013	8 860	2 165	1 627	2 366
2014	10 204	2 133	1 608	2 327
2015	9 605	2 209	1 987	2 504
2016	9 599	2 182	2 064	2 533



Усього в ЗНЗ по місту Києву
комп'ютерів



19 314

Підключено до Інтернету 10 654 (56,0%)

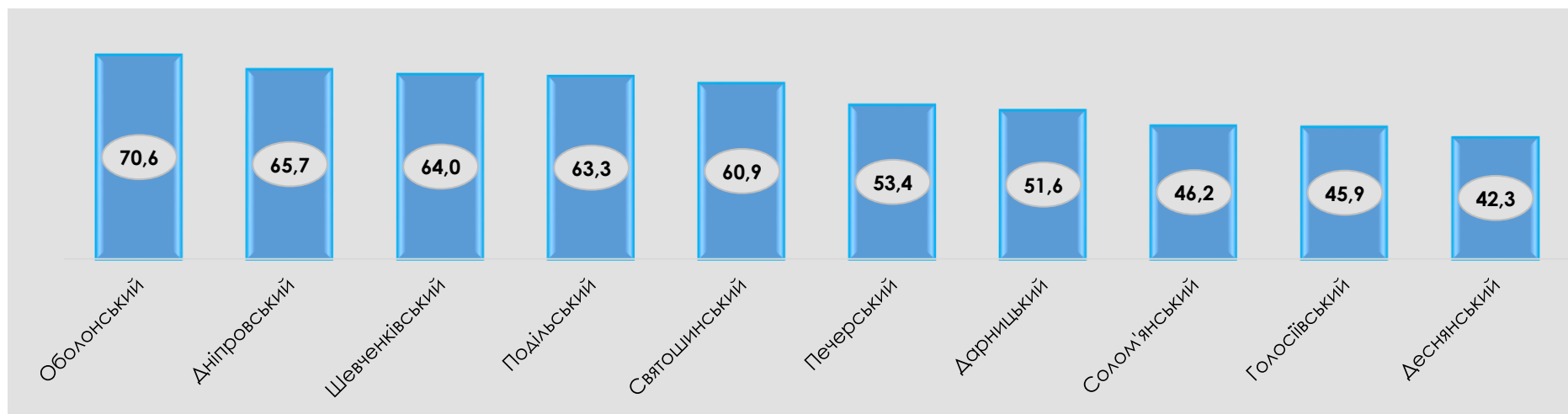


На одне робоче місце з комп'ютером – 29,9 учнів

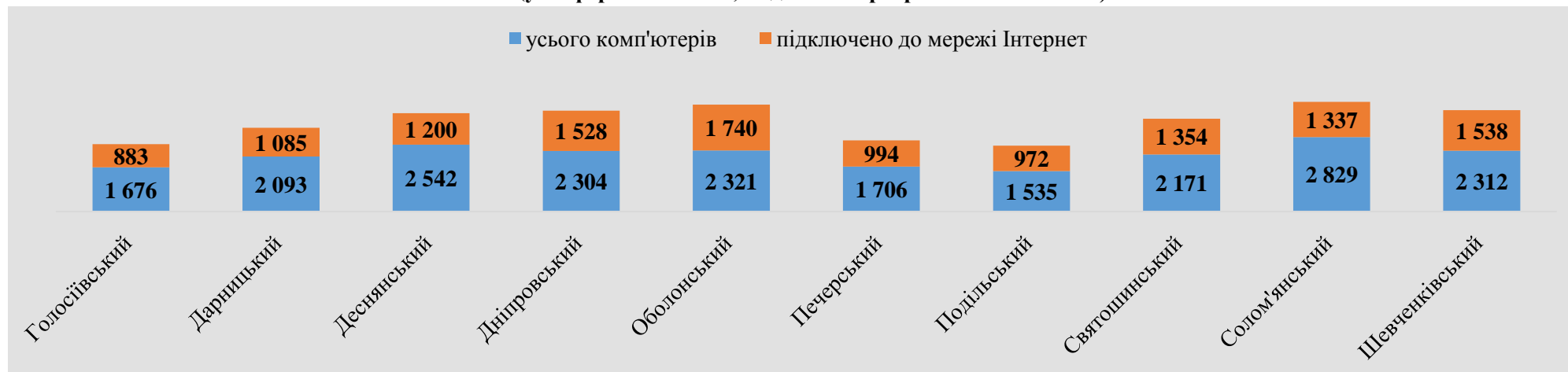


12 626
(65,6%)
понад 5
років


Кількість комп'ютерів, що підключені до мережі Інтернет, від загальної кількості (за даними програми «АС Школа»)



Кількість комп'ютерів у загальноосвітніх навчальних закладів міста Києва за районами
(усіх форм власності, за даними програми «АС Школа»)



Кількість комп'ютерів, термін придбання яких становить понад 5 років, % (за даними програми «АС Школа»)





18,0% комп'ютерів
від загальної кількості
не працюють



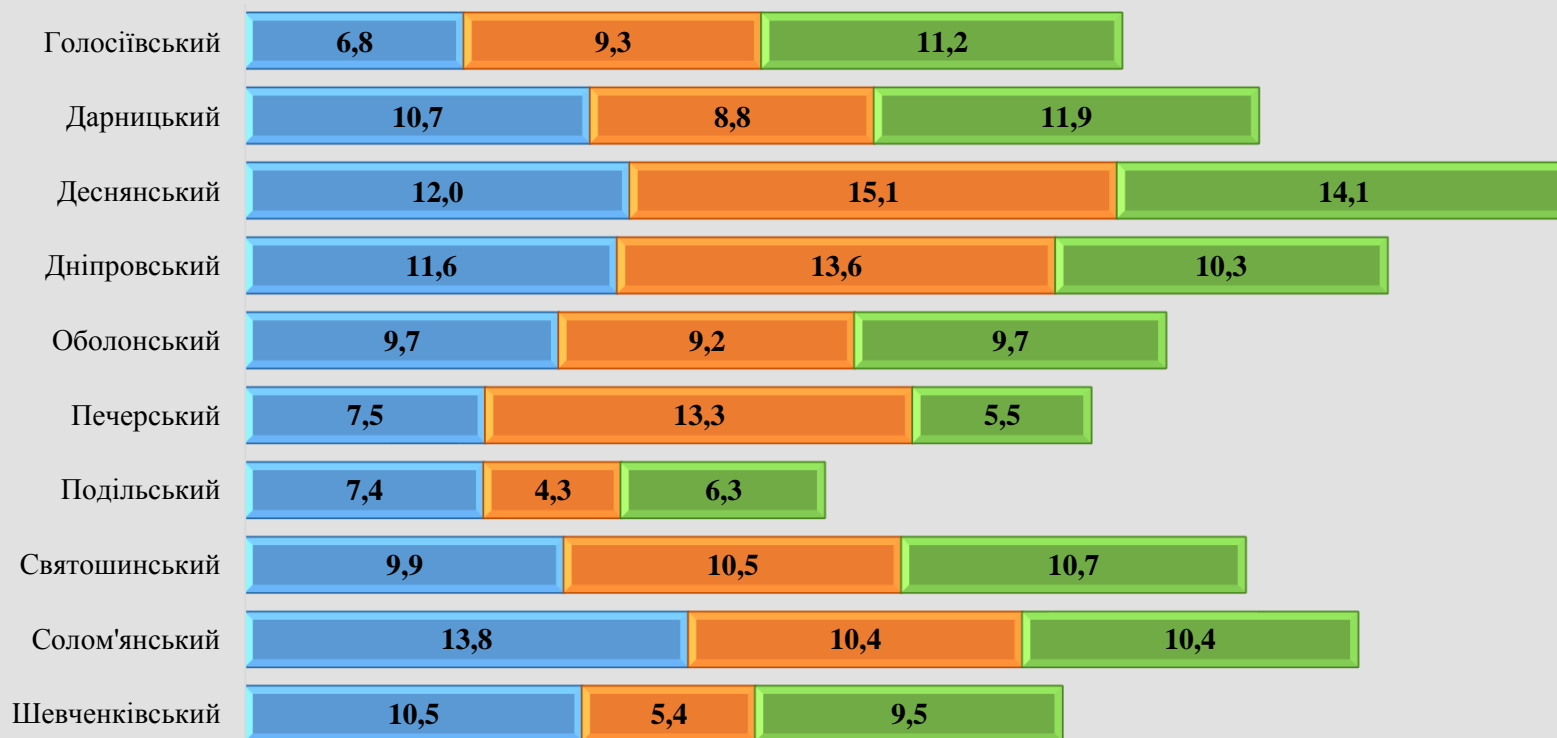
15,2% комп'ютерів від загальної кількості
використовуються
в управлінсько-господарській діяльності



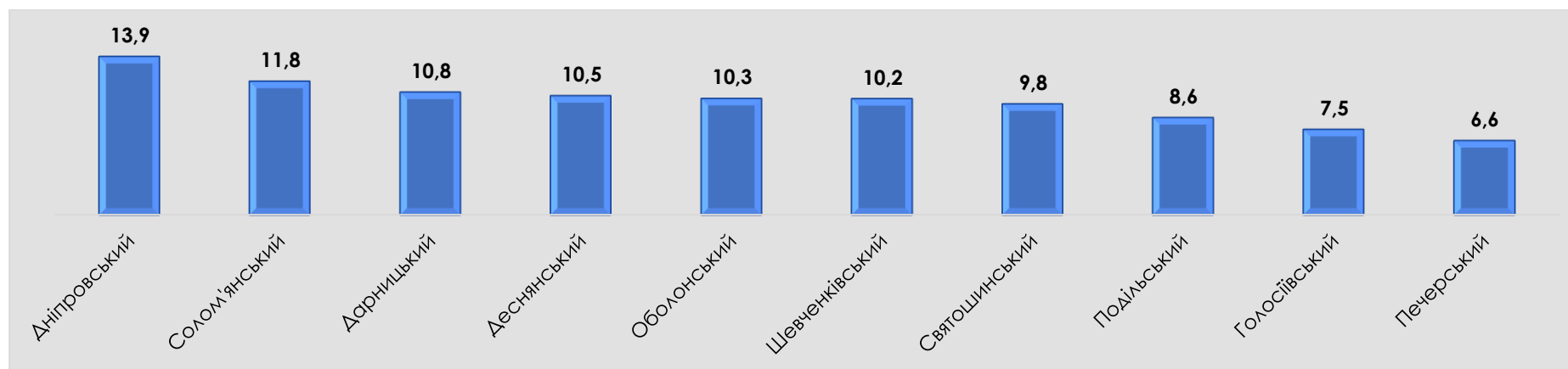
Обладнано робочих місць
з комп'ютером

Розподіл кількості комп'ютерів за районами (за даними програми «АС Школа»),%

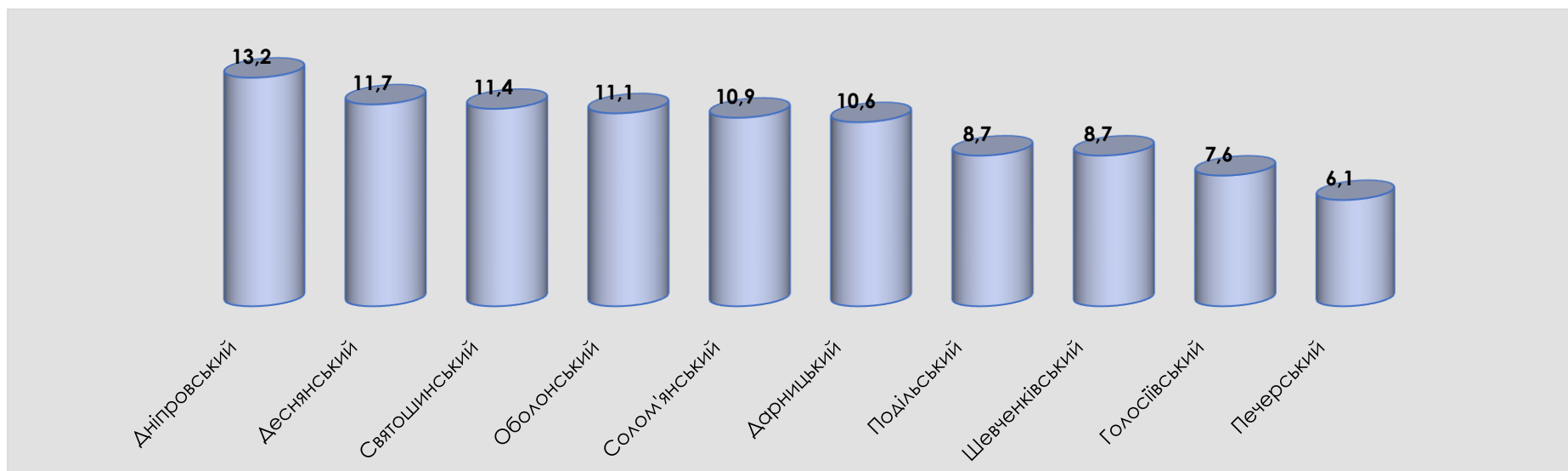
- кількість комп'ютерів у закладі
- кількість комп'ютерів, що не працюють
- кількість комп'ютерів, що використовуються в управлінсько-господарській діяльності



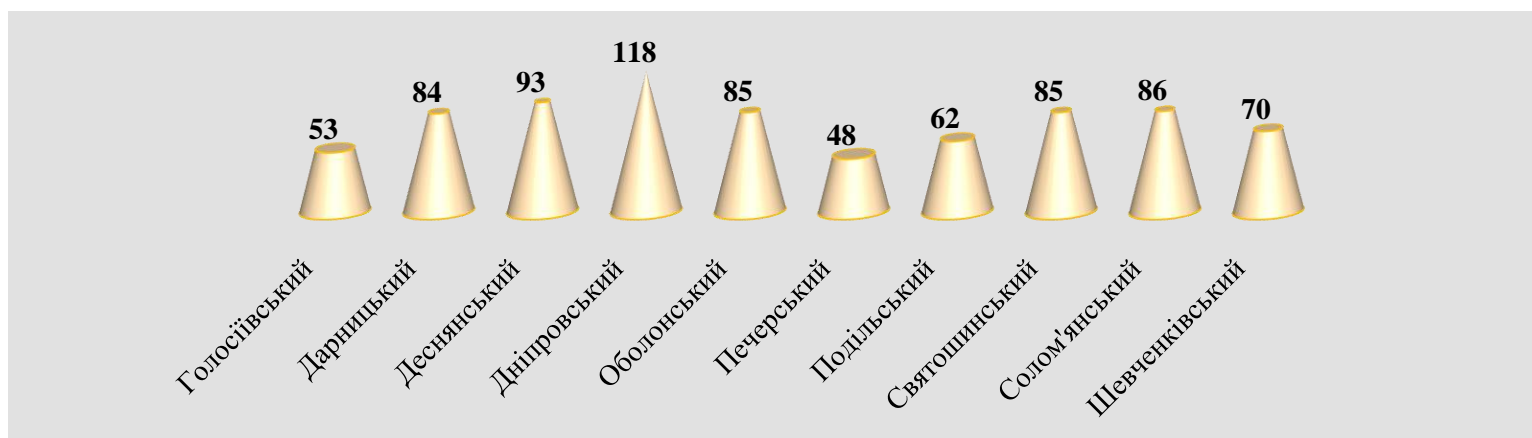
Обладнано робочих місць з комп'ютером у загальноосвітніх навчальних закладах міста Києва за районами,%



Кількість кабінетів інформатики по місту Києву за районами (за даними програми «АС Школа»),%

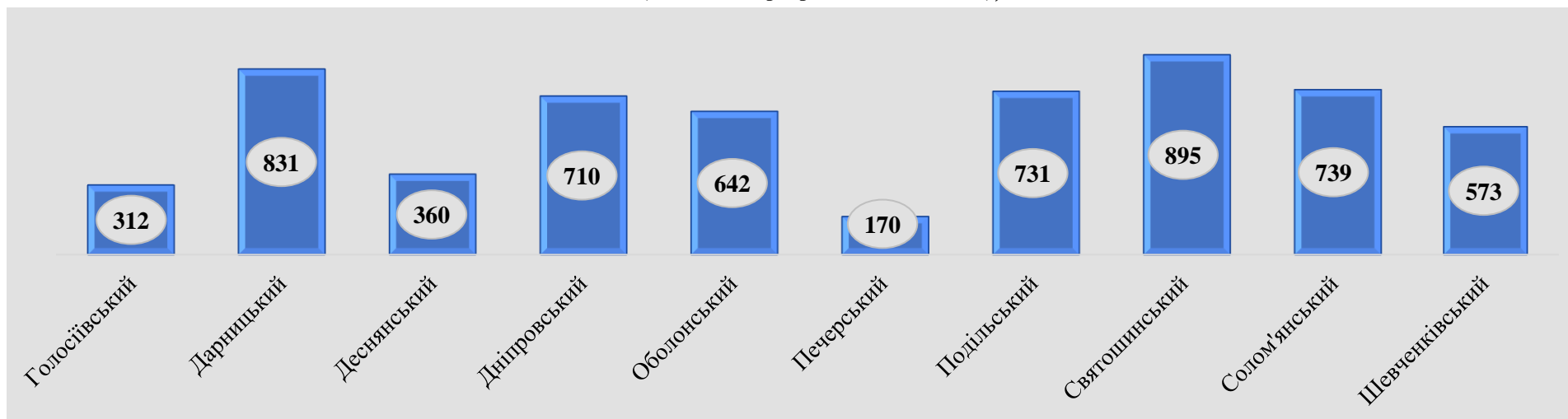


Кількість комп'ютерних класів по місту Києву за районами (за даними програми «АС Школа»), %

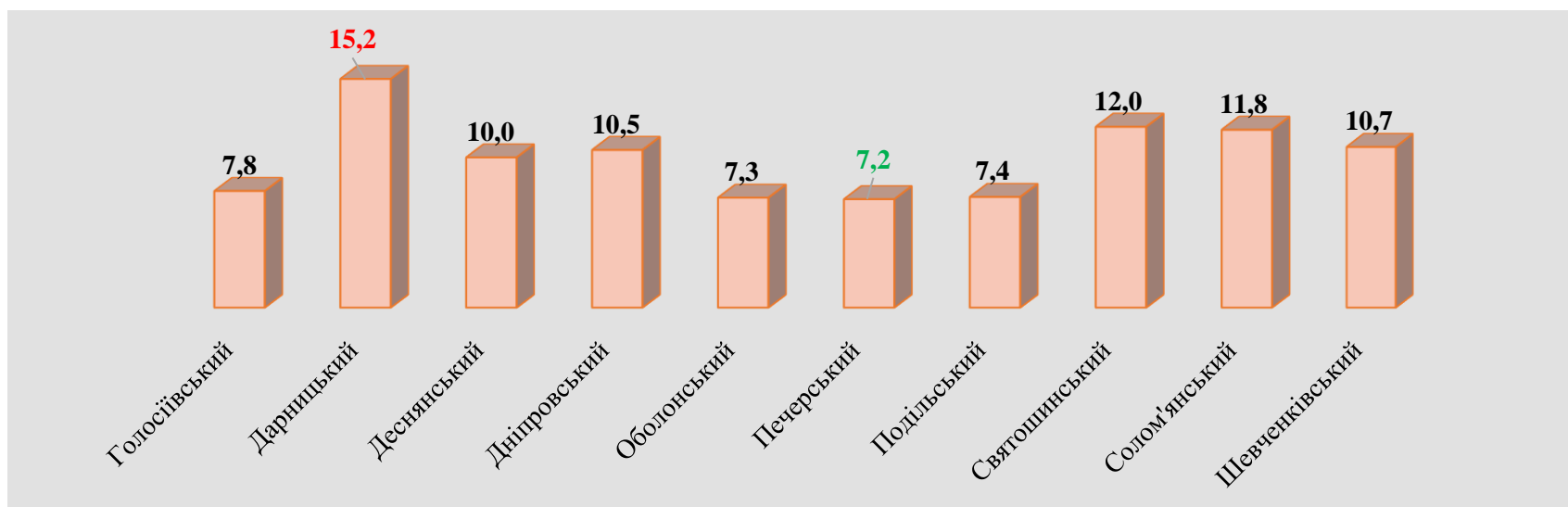


Кількість комп'ютерних програмних засобів навчання, які використовуються у навчальному процесі

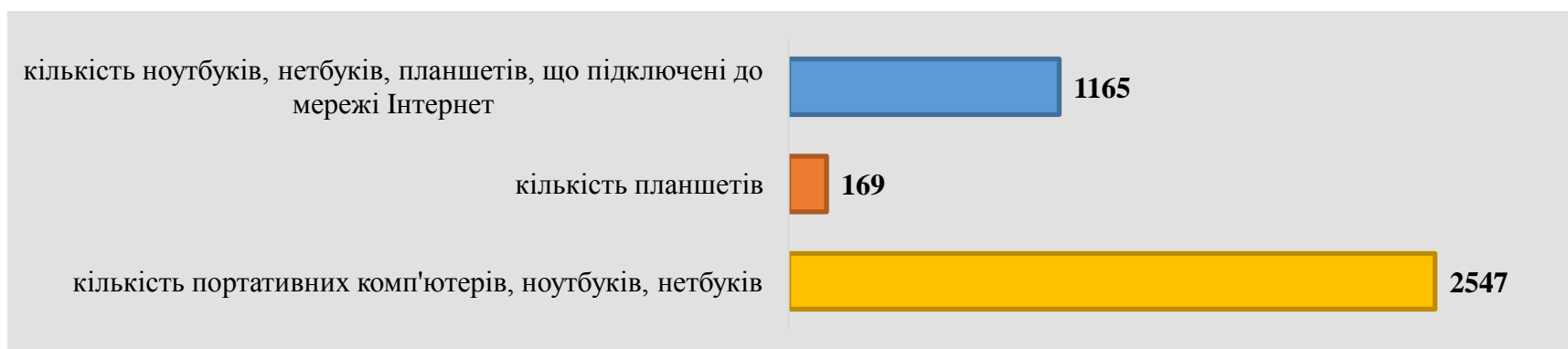
(за даними програми «АС Школа»), %




Кількість інтерактивних комплексів у загальноосвітніх закладах міста Києва за районами (за даними «АС Школа»), %



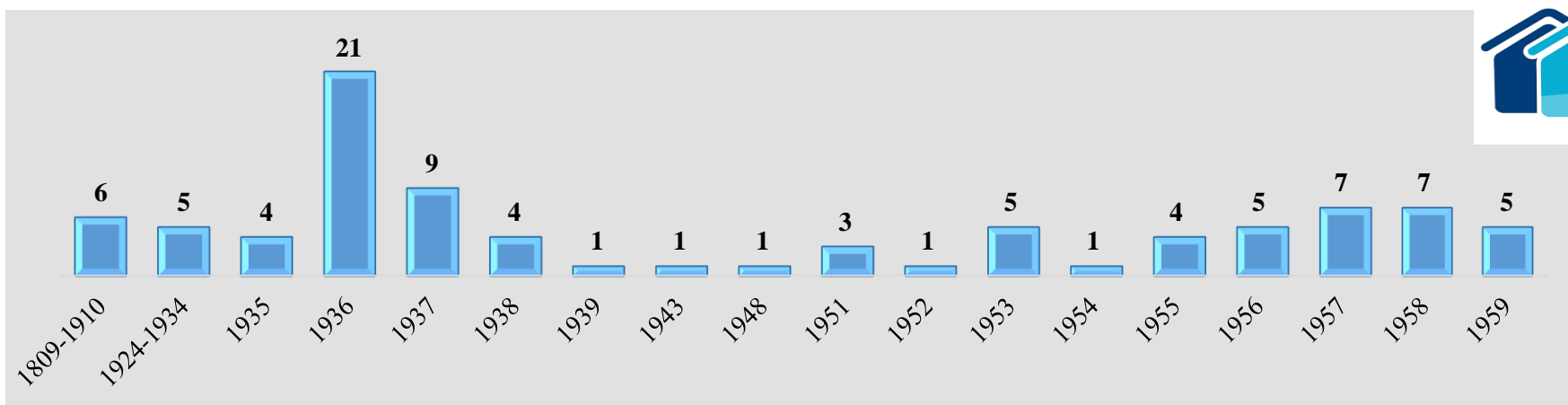
Кількість комп'ютерної техніки в комунальних навчальних закладах міста Києва (за даними програми «АС Школа»)



Кількість комп'ютерної техніки у комунальних навчальних закладах за районами (за даними програми «АС Школа»)

	портативних комп'ютерів, ноутбуків, нетбуків	планшетів	ноутбуків, нетбуків та планшетів, що підключені до мережі Інтернет
Голосіївський	149	0	39
Дарницький	340	13	121
Деснянський	173	0	84
Дніпровський	366	0	38
Оболонський	251	123	241
Печерський	162	1	74
Подільський	126	0	63
Святошинський	200	0	45
Солом'янський	404	0	186
Шевченківський	376	32	274
усього по місту	2547	169	1165

Кількість найдавніших ЗНЗ міста Києва за роком будівництва (за даними програми «АС Школа»)



Найдавніші ЗНЗ міста Києва за роком будівництва (за даними програми «АС Школа»)

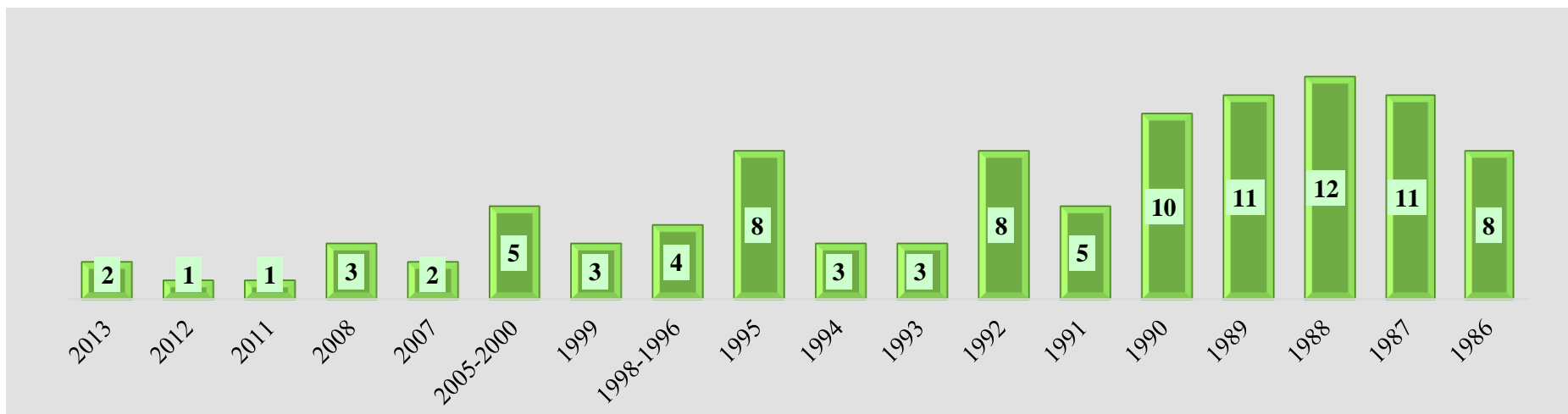
назва навчального закладу	рік побудови	рік останнього капітального ремонту
Ліцей №100 "Поділ"	1800, 1936	1980
Печерська гімназія №75	1809	2003
Спеціалізована школа №138	1895	-
Спеціалізована школа №135	1903-1905	1986-1988

Предславинська гімназія №56	1904	1968
Лицей інформаційних технологій №79	1904	1958
Школа №10	1908	-
Школа №58	1910	-
Спеціалізована школа №7 імені М.Т. Рильського	1911, 1985	-
Школа №70	1924	1996
Спеціалізована школа №71	1930	1986
Спеціалізована школа №94 "Еллада"	1932	1960
Школа №150	1933	2014
Спеціальна школа-інтернат №11	1934	2012



У місті Києві 14 ЗНЗ побудовано до 1935 року

Кількість наймолодших ЗНЗ міста Києва за роком будівництва (за даними програми «АС Школа»)



Наймоладші ЗНЗ за роком будівництва (за даними програми «АС Школа»)

№	назва навчального закладу	рік будівництва
1.	Гімназія "Київська Русь"	2013
2.	Спеціалізована школа №106 з поглибленим вивченням англійської мови	2012
3.	Київська інженерна гімназія	2011
4.	Школа-дитячий садок I ступеня "Перевесло"	2008
5.	Гімназія №107 "Введенська"	2008
6.	Школа №162	2008


7.	Спеціалізована школа №329 "Логос" імені Георгія Гонгадзе з поглибленим вивченням іноземних мов	2007
8.	Школа №279 імені Петра Григоренка	2007
9.	Спеціалізована школа I ступеня №327 з поглибленим вивченням іноземних мов	2005
10.	Скандинавська гімназія	2004
11.	Школа №309	2003
12.	Школа №104 імені О.Ольжича	2001
13.	Школа №78	2000
14.	Школа №151	1999
15.	Спеціалізована школа №325 "Щастя"	1999
16.	Гімназія "Академія"	1999
17.	Русанівський ліцей	1998
18.	Школа №62	1997
19.	Школа-дитячий садок "Струмочок"	1997

20.	Гімназія міжнародних відносин №323 з поглибленим вивченням англійської мови	1996
21.	Спеціалізована школа №316 з поглибленим вивченням української мови	1995
22.	Спеціалізована №320 з поглибленим вивченням української мови	1995
23.	Школа №321	1995
24.	Школа-дитячий садок I ступеня "Діамант"	1995
25.	Спеціалізована школа №317	1995
26.	Гімназія "Міленіум" №318	1995
27.	Спеціалізована школа I ступеня №324	1995
28.	Спеціалізована школа-дитячий садок I ступеня "Золотий ключик" з поглибленим вивченням іноземної мови з 1-ого класу	1995



побудовано з 1985-1999 роки – 86 шкіл

2000-2013 роки – 14



Педагогічні кадри 2016

У місті Києві 17666 учителів,
з них 16750 мають
вищу освітою

89,9%
учителів
жінки



10,1%
учителів
чоловіки



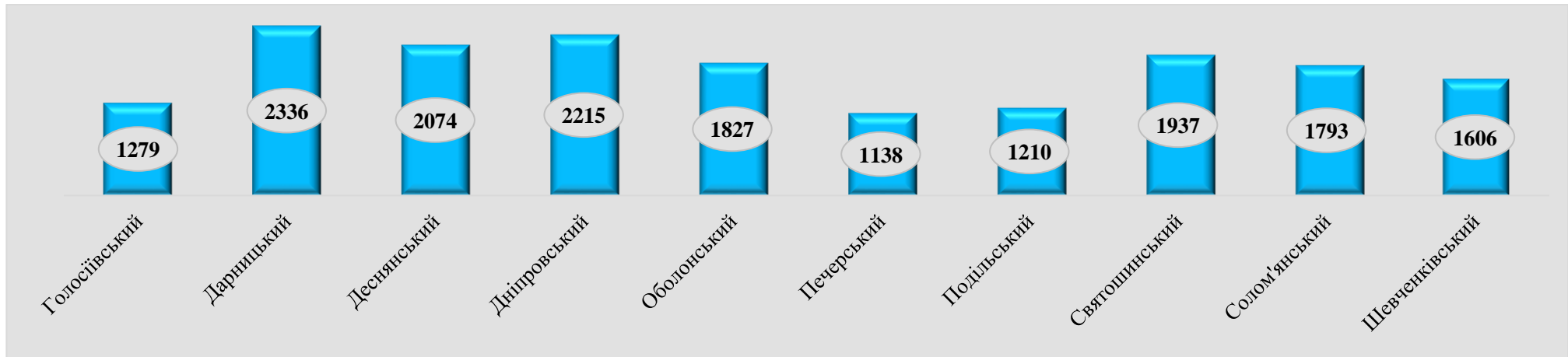
На одного вчителя у ЗНЗ

12,4

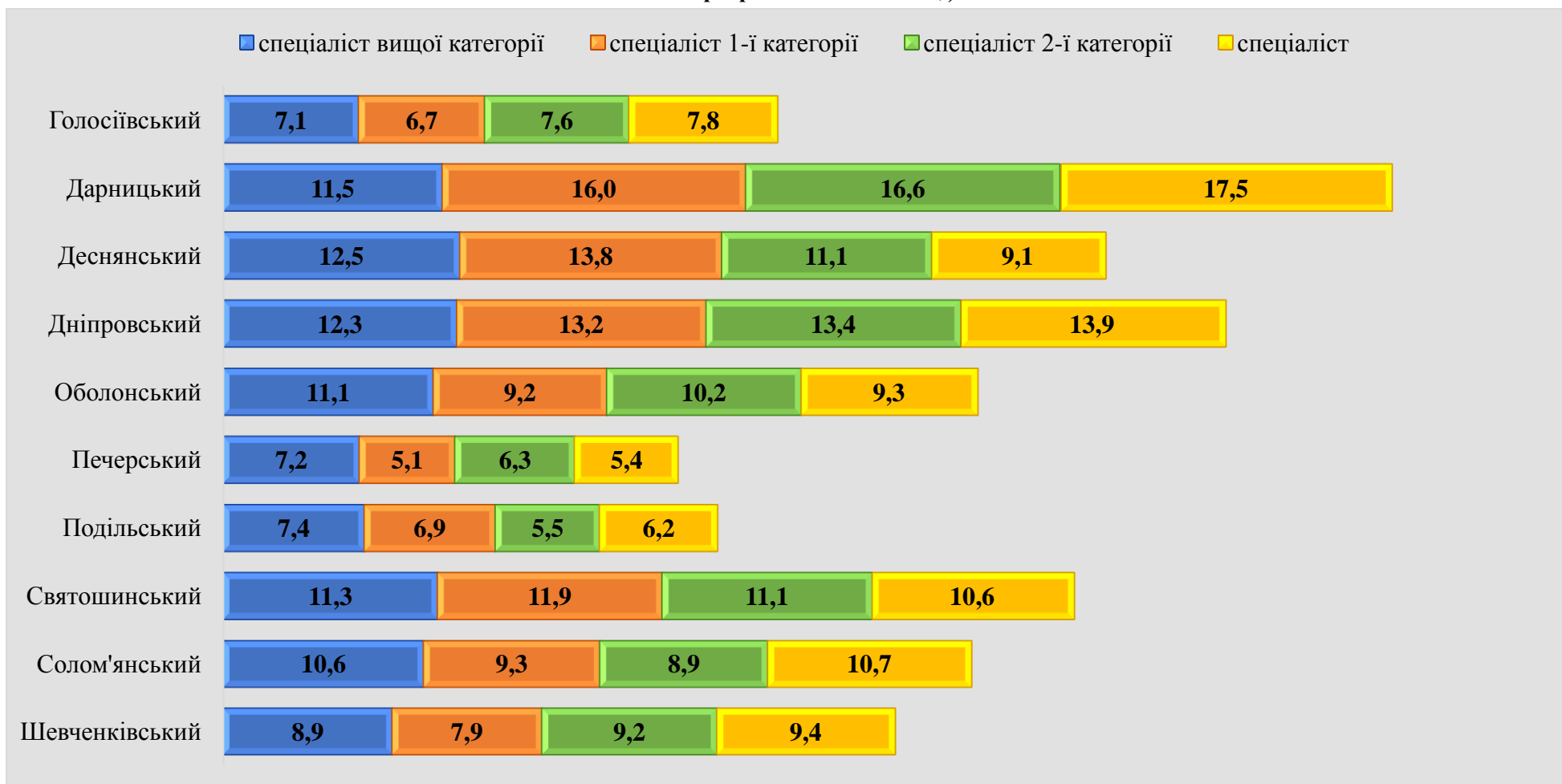
учня



Кількість учителів міста Києва за районами




**Учителі міста Києва за кваліфікаційними категоріями у районах (комунальна форма власності,
за даними програми «АС Школа»),%**



Розподіл учителів міста Києва за кваліфікаційними категоріями (комунальна форма власності, за даними програми «АС Школа»),%



Розподіл кількості вчителів з вищою освітою за кваліфікаційними категоріями в місті Києві
(усі форми власності за даними програми «АС Школа»)

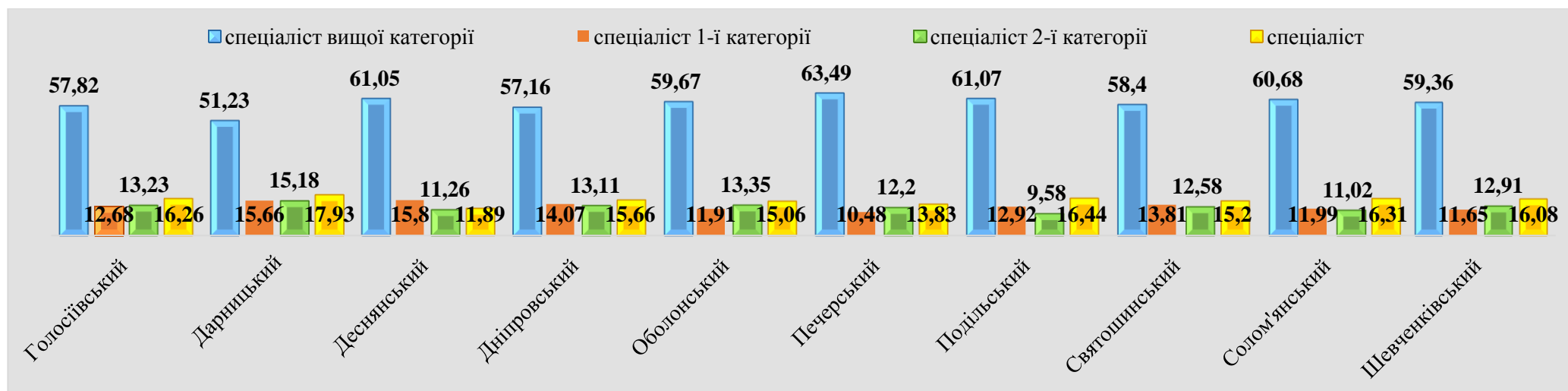


Розподіл кількості вчителів з вищою освітою за кваліфікаційними категоріями у районах


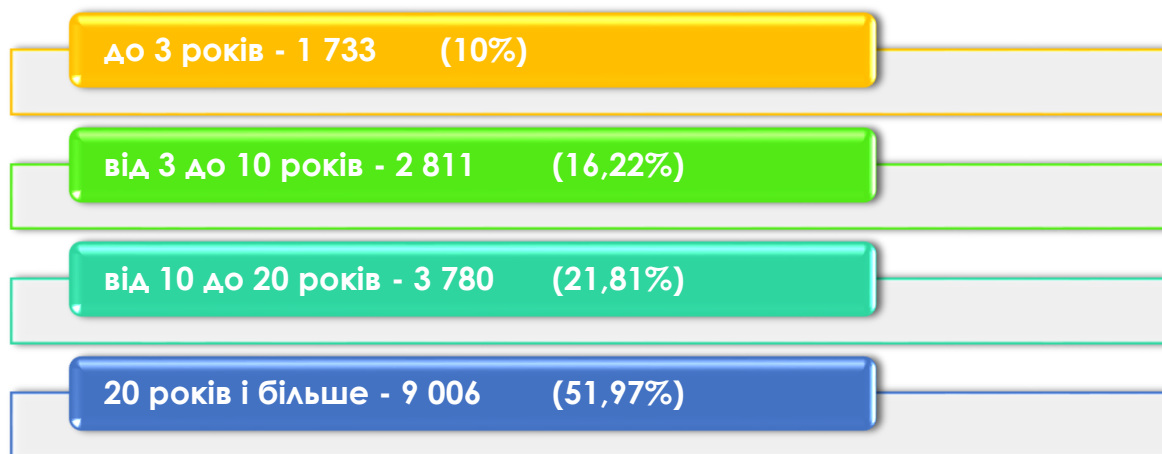
(усі форми власності, за даними програми «АС Школа»)

район	усього	спеціаліст вищої категорії	%	спеціаліст 1-ї категорії	%	спеціаліст 2-ї категорії	%	спеціаліст	%
Голосіївський	1 285	743	57,82	163	12,68	170	13,23	209	16,26
Дарницький	2 075	1063	51,23	325	15,66	315	15,18	372	17,93
Деснянський	1 892	1155	61,05	299	15,8	213	11,26	225	11,89
Дніпровський	1 961	1121	57,16	276	14,07	257	13,11	307	15,66
Оболонський	1 872	1117	59,67	223	11,91	250	13,35	282	15,06
Печерський	1 164	739	63,49	122	10,48	142	12,2	161	13,83
Подільський	1 107	676	61,07	143	12,92	106	9,58	182	16,44
Святошинський	1 868	1 091	58,4	258	13,81	235	12,58	284	15,2
Солом'янський	1 643	997	60,68	197	11,99	181	11,02	268	16,31
Шевченківський	1 511	897	59,36	176	11,65	195	12,91	243	16,08

Розподіл кількості вчителів з вищою освітою за кваліфікаційними категоріям у районах, %



Стаж педагогічної роботи учителів міста Києва



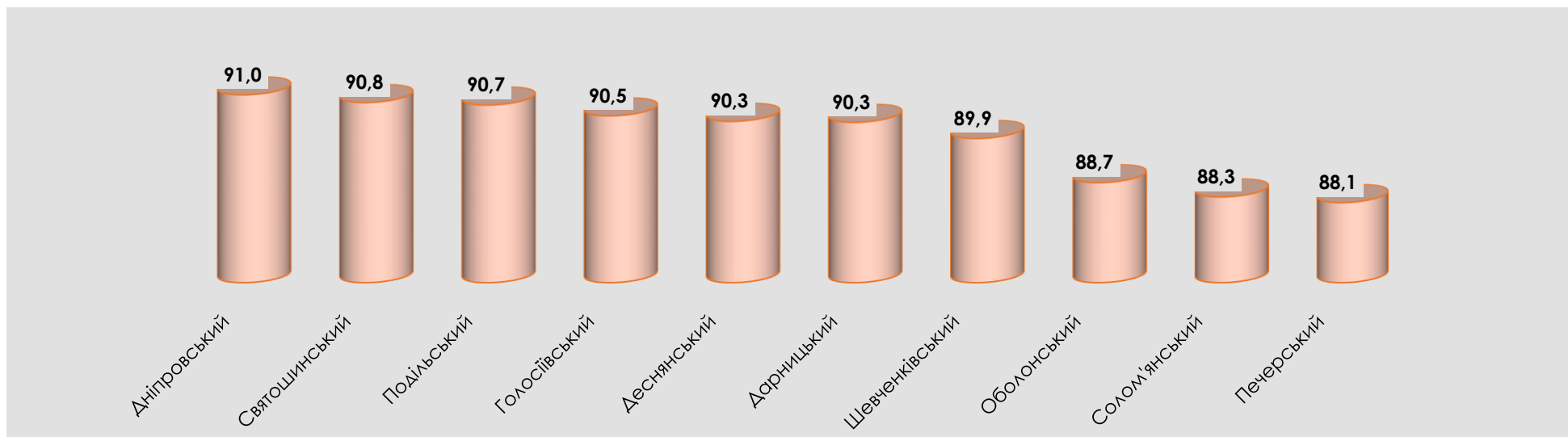
жінки
 ЗНЗ I ступень - 96,9%
 I-II - 84,1%
 I-III - 90,1%
 II-III - 83,8%

чоловіки
 ЗНЗ I ступень - 3,1%
 I-II - 15,9%
 I-III - 9,9%
 II-III - 16,2%

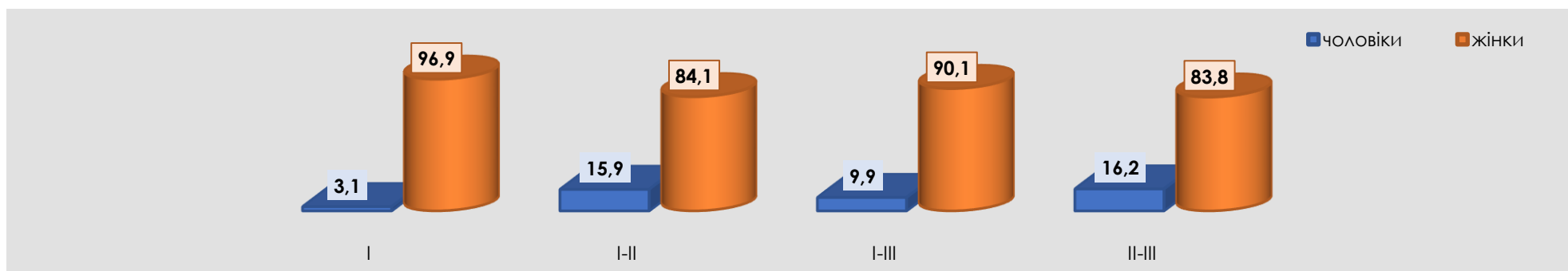


Найбільше вчителів – чоловіків (11,9%) у Печерському районі, найменш у Дніпровському – 9,0%

Учителі – жінки, за районами,%



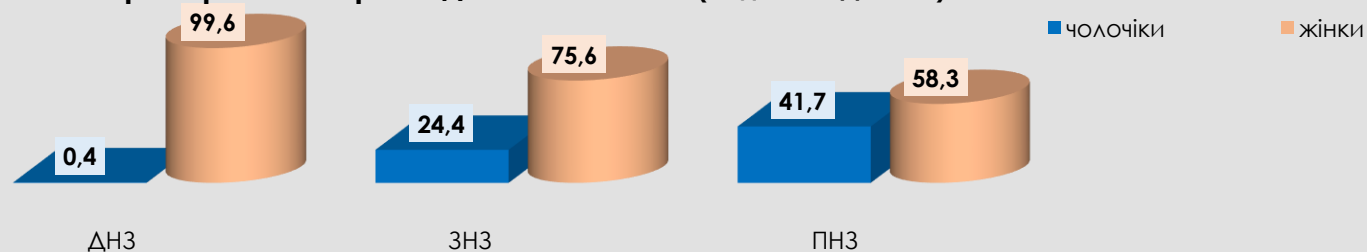
Розподіл вчителів за статтю та ступенем загальноосвітніх навчальних закладів,%



Розподіл за статтю, ступенем ЗНЗ, за районами, кількість

район	I ступень ЗНЗ		I-II		I-III		II-III	
	чоловіки	жінки	чоловіки	жінки	чоловіки	жінки	чоловіки	жінки
Голосіївський	0	14	0	0	118	1150	6	11
Дарницький	0	53	0	0	219	2014	8	42
Деснянський	5	140	0	0	176	1625	20	108
Дніпровський	3	74	1	20	186	1875	9	47
Оболонський	3	72	16	58	184	1467	4	23
Печерський	0	0	0	0	135	1003	0	0
Подільський	2	58	7	24	99	995	4	21
Святошинський	1	54	0	0	166	1583	11	122
Солом'янський	4	88	0	0	138	1189	68	306
Шевченківський	0	14	1	30	144	1312	18	87
загальний підсумок	18	567	25	132	1565	14213	148	767

Розподіл за статтю керівників установ, закладів, що належать до комунальної власності територіальної громади міста Києва (за даними ДОНМС)




Розподіл директорів ЗНЗ міста Києва за стажем педагогічної роботи, за районами

(комунальної форми власності за даними програми «АС Школа»)



	від 3 до 10 років	від 10 до 20 років	20 років і більше
Голосіївський	0	3	30
Дарницький	1	2	36
Деснянський	1	2	48
Дніпровський	1	3	48
Оболонський	1	7	31
Печерський	0	1	23
Подільський	1	4	26
Святошинський	2	4	38
Солом'янський	2	3	40
Шевченківський	1	6	32
по місту	10 (2,5%)	35 (8,8%)	352 (88,7%)

Розподіл заступників директора ЗНЗ за стажем педагогічної роботи (комунальної форми власності, за даними програми «АС Школа»)



Директори загальноосвітніх навчальних закладів (за звітом 83-РВК)

	загальна кількість		жінки		пенсіонери		стаж педагогічної роботи							
	осіб	%	осіб	%	осіб	%	до 3-х років		від 3 до 10 років		від 10 до 20 років		20 років і більше	
I ступеня	51	12,6	50	12,4	10	2,5	0	0	4	1,0	6	1,5	41	10,2
I-II ступеня	6	1,5	5	1,2	3	0,8	0	0	0	0	1	0,2	5	1,2
I-III ступеня	346	85,9	251	62,3	84	20,8	0	0	6	1,5	29	7,2	311	77,2
усього	403	100%	306	75,9	97	24,1	0	0	10	2,5	36	8,9	357	88,6

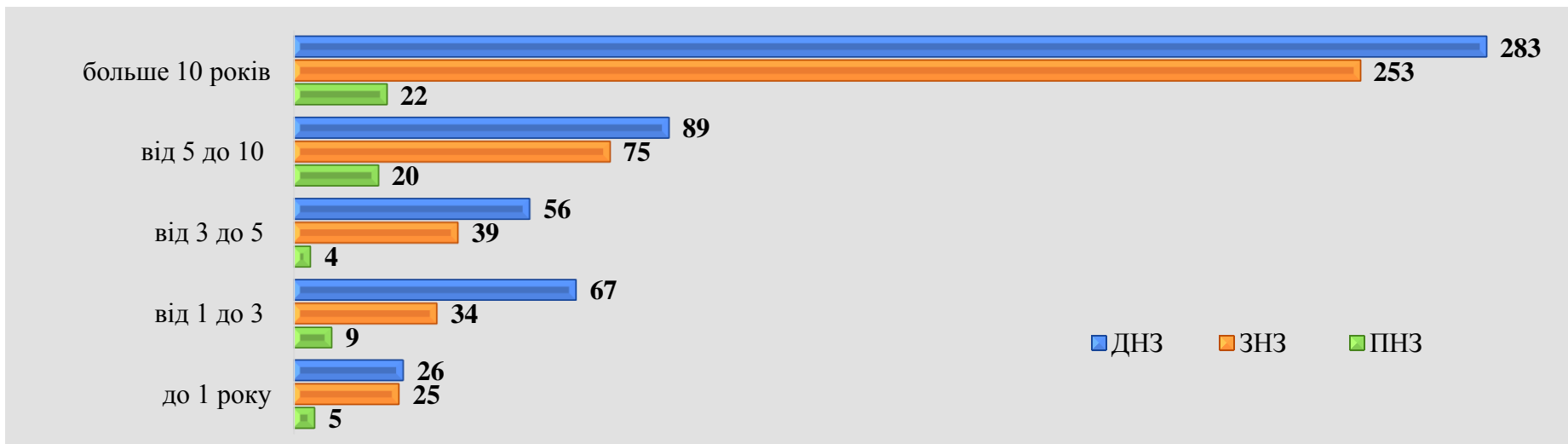
Більшість директорів ЗНЗ жінки зі стажем педагогічної роботи 20 років і більше, четверта частина з яких пенсіонери

Заступники директора загальноосвітніх навчальних закладів (за звітом 83-РВК)

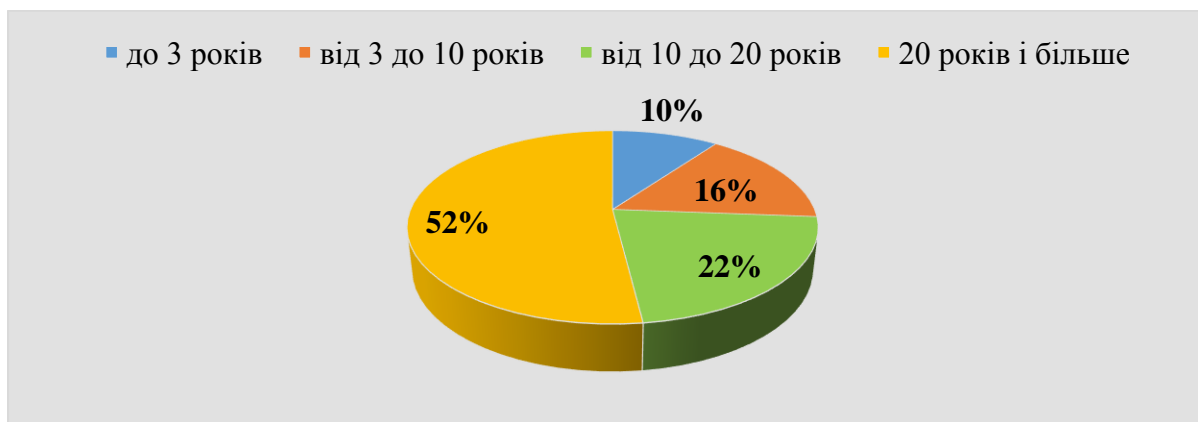
	загальна кількість		жінки		пенсіонери		стаж педагогічної роботи							
	осіб	%	осіб	%	осіб	%	до 3-х років		від 3 до 10 років		від 10 до 20 років		20 років і більше	
I-II ступеня	50	4,4	47	4,1	9	0,8	1	0,1	5	0,4	8	0,7	36	3,2
I-III ступеня	1092	95,6	1030	90,2	175	15,3	8	0,7	84	7,4	256	22,4	744	65,1
усього	1142	100%	1077	94,3	184	16,1	9	0,8	89	7,8	264	23,1	780	68,3

Більшість заступників директора ЗНЗ жінки зі стажем педагогічної роботи 20 років і більше, шоста частина з яких пенсіонери

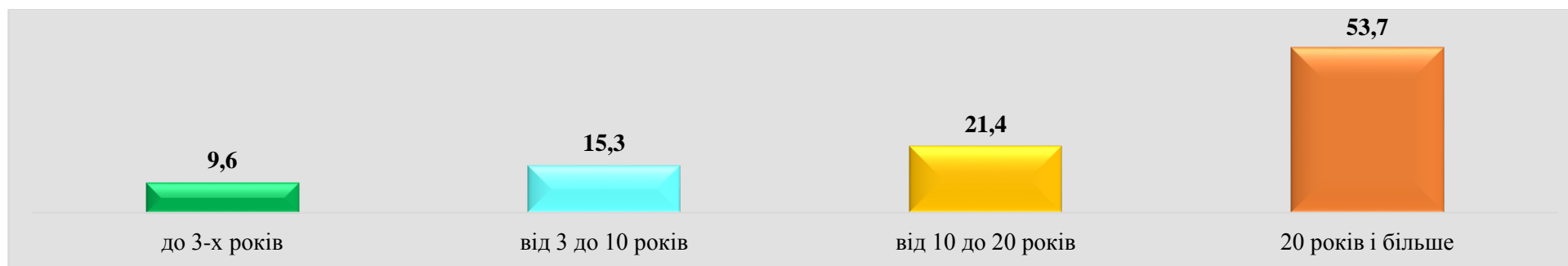
Стаж роботи на займаній посаді керівників установ, закладів, що належать до комунальної власності територіальної громади міста Києва (за даними ДОНМС)



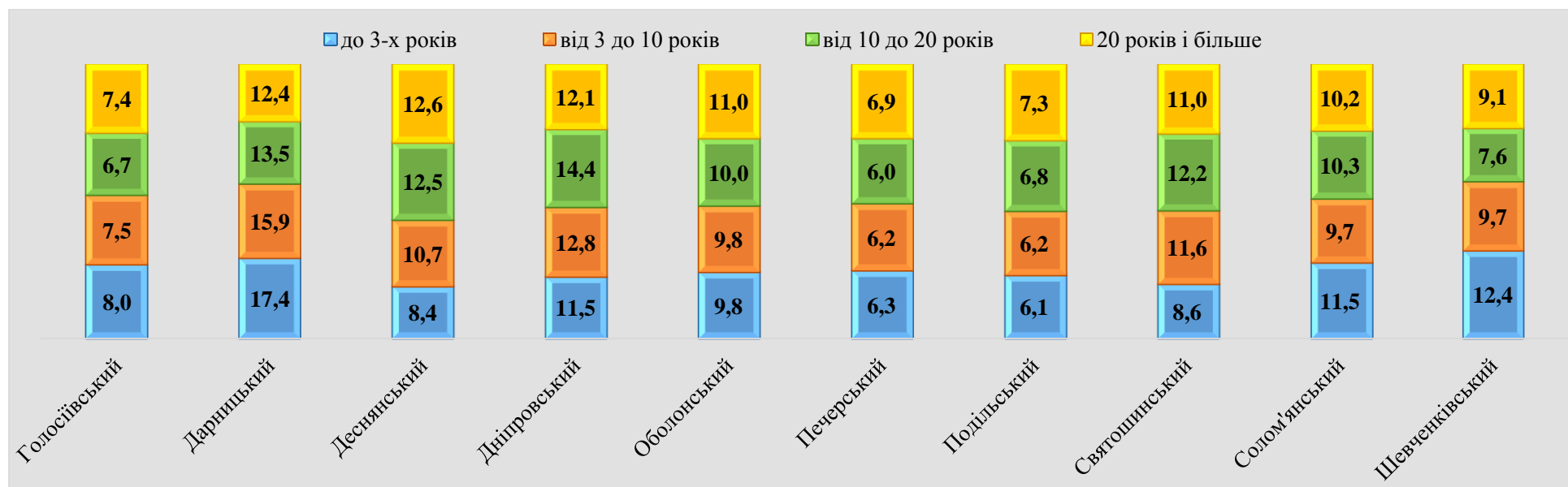
Розподіл учителів міста Києва за стажем педагогічної роботи (за даними програми «АС Школа»)



Розподіл учителів за стажем педагогічної роботи (комунальної форми власності, за даними програми «АС Школа»)



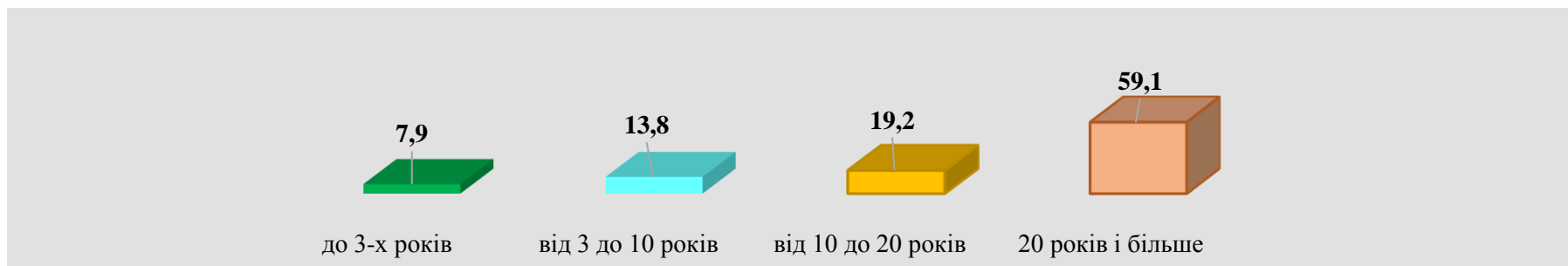
Розподіл учителів за стажем педагогічної роботи за районами (комунальної форми власності, за даними програми «АС Школа»)



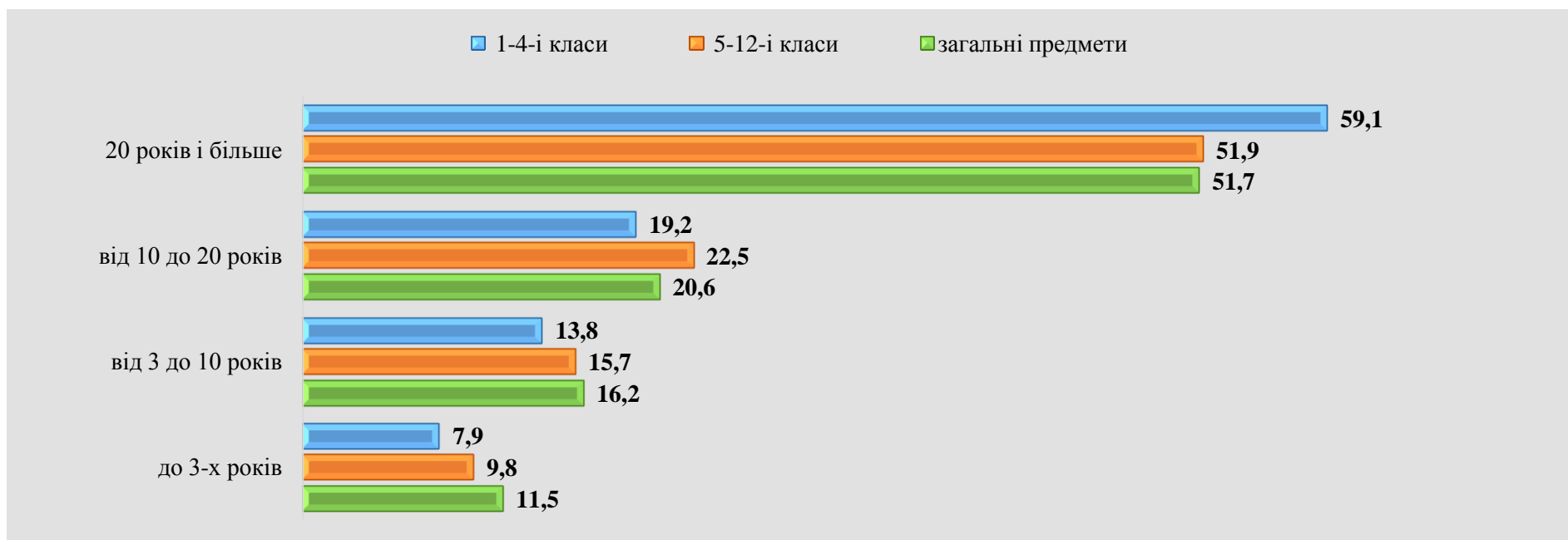
Розподіл учителів міста Києва за стажем педагогічної роботи у районах (усі форми власності, за даними програми «АС Школа»)

район	усього	до 3 років	%	від 3 до 10 років	%	від 10 до 20 років	%	20 років і більше	%
по місту	17 330	1 733	10	2 811	16,22	3 780	21,81	9 006	51,97
Голосіївський	1 363	147	10,79	230	16,87	285	20,91	701	51,43
Дарницький	2 202	268	12,17	392	17,8	467	21,21	1 075	48,82
Деснянський	1 983	135	6,81	293	14,78	452	22,79	1 103	55,62
Дніпровський	2 056	182	8,85	321	15,61	509	24,76	1 044	50,78
Оболонський	1 983	198	9,98	323	16,29	408	20,57	1 054	53,15
Печерський	1 221	126	10,32	193	15,81	256	20,97	646	52,91
Подільський	1 169	109	9,32	181	15,48	247	21,13	632	54,06
Святошинський	1 962	166	8,46	331	16,87	466	23,75	999	50,92
Солом'янський	1 746	192	11	263	15,06	386	22,11	905	51,83
Шевченківський	1 645	210	12,77	284	17,26	304	18,48	847	51,49

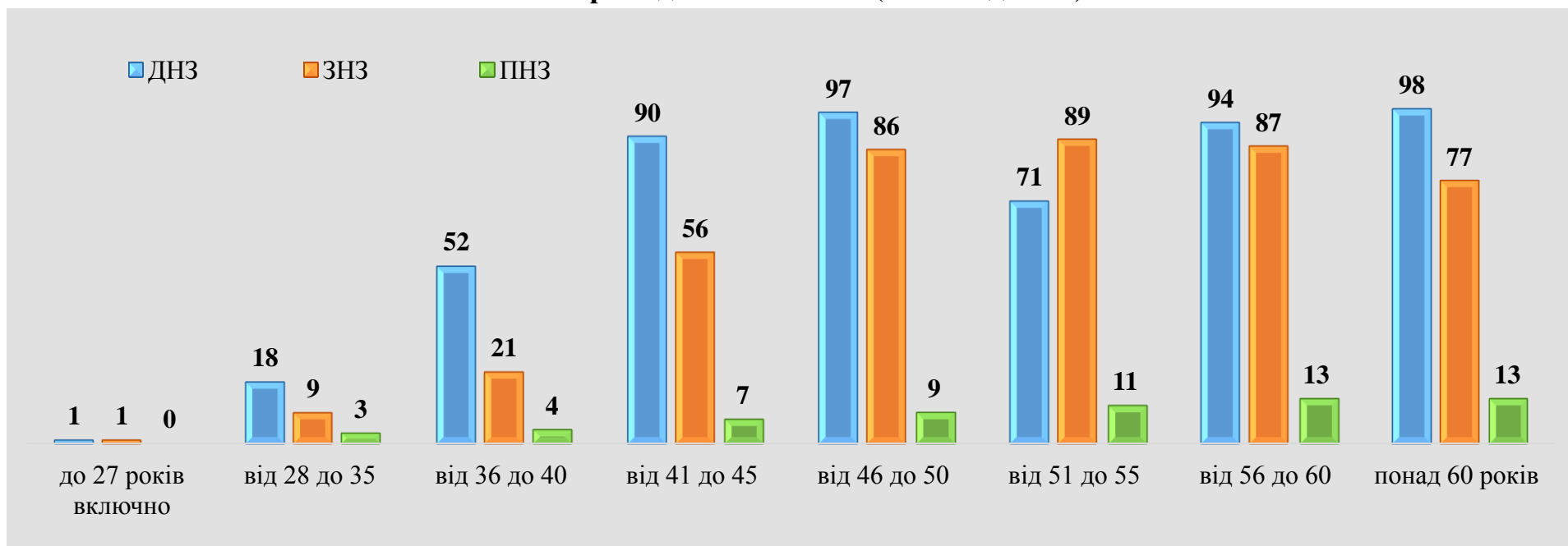
Розподіл учителів 1-4-х класів за стажем педагогічної роботи (комунальної форми власності, за даними програми «АС Школа»)




Розподіл учителів за стажем педагогічної роботи (комунальної форми власності за даними програми «АС Школа»)



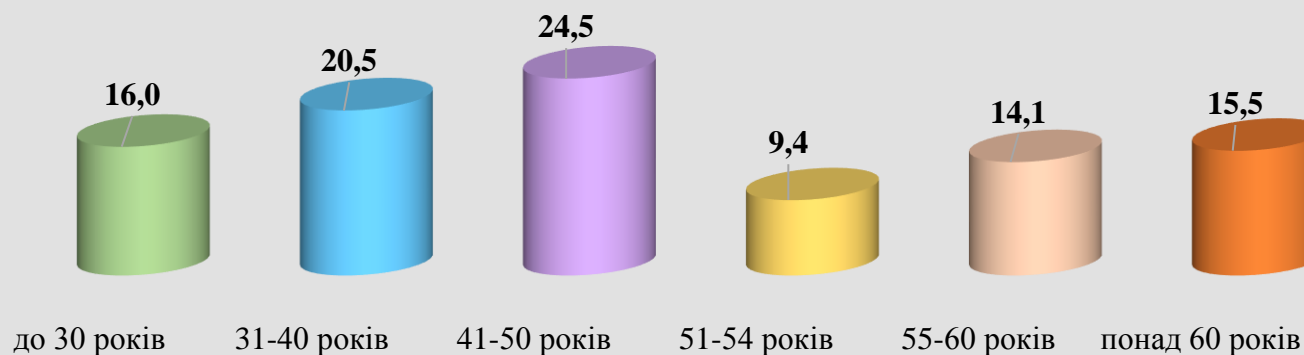
Розподіл за віком керівників установ, закладів, що належать до комунальної власності територіальної громади міста Києва (за даними ДОНМС)



Розподіл за віком учителів міста Києва, які викладають предмети (усі форми власності, за даними програми «АС Школа»),%



Розподіл за віком учителів міста Києва (комунальної форми власності, за даними програми «АС Школа»),%



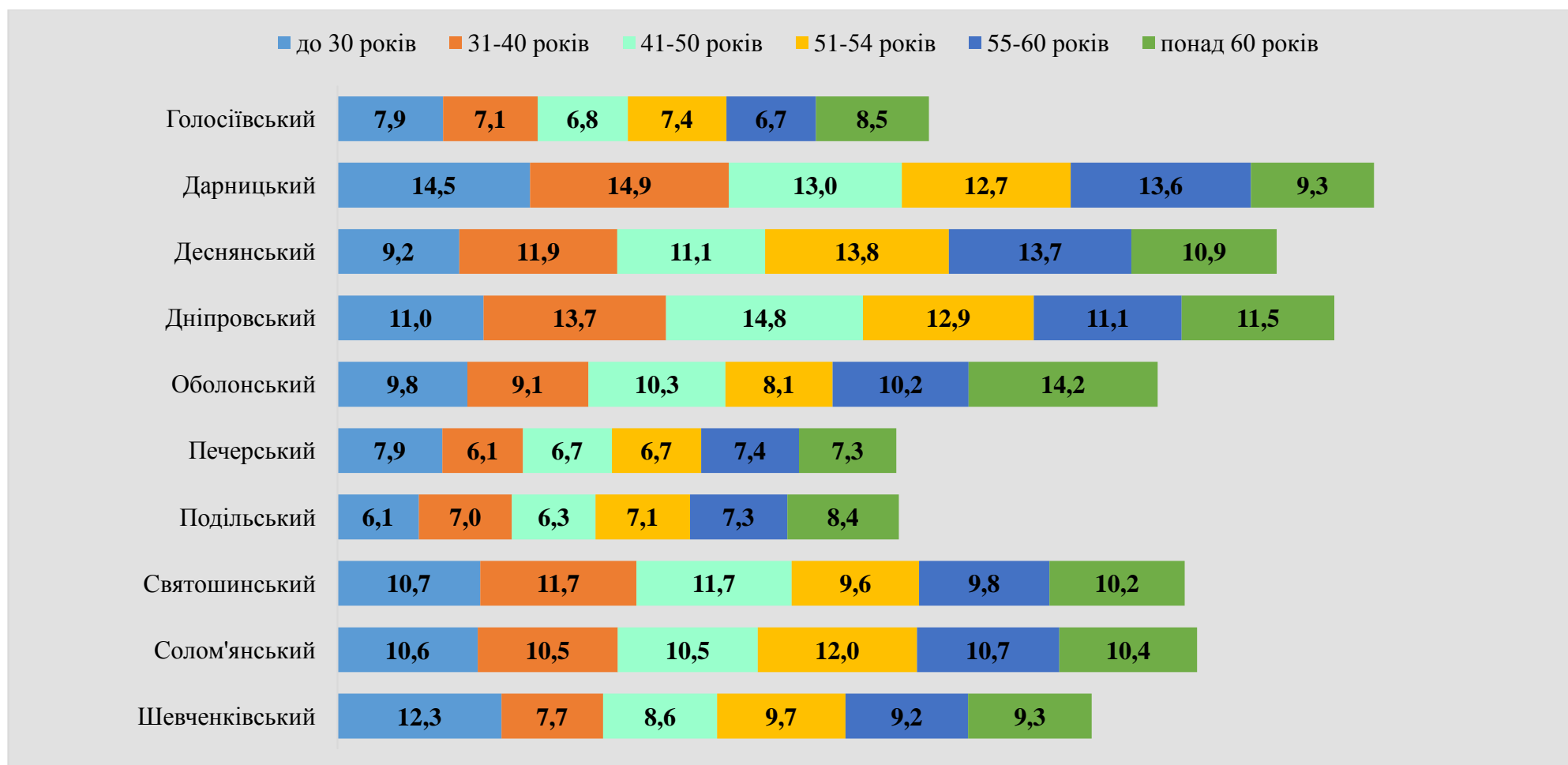
Найбільше вчителів до 30; 31- 40 років у Дарницькому районі

Найбільше вчителів понад 60 років – в Оболонському районі

Розподіл за віком учителів ЗНЗ комунальної форми власності міста Києва за районами (за даними програми «АС Школа»)

	до 30 років	31-40 років	41-50 років	51-54 років	55-60 років	понад 60 років
Голосіївський	170	195	222	93	127	176
Дарницький	310	410	426	159	256	192
Деснянський	196	326	364	173	259	227
Дніпровський	235	377	484	161	210	238
Оболонський	209	250	337	101	193	295
Печерський	169	166	219	84	139	152
Подільський	131	192	206	89	138	174
Святошинський	230	322	382	120	185	211
Солом'янський	226	289	344	150	202	215
Шевченківський	264	210	280	121	174	193
по місту	2140	2743	3270	1252	1886	2074

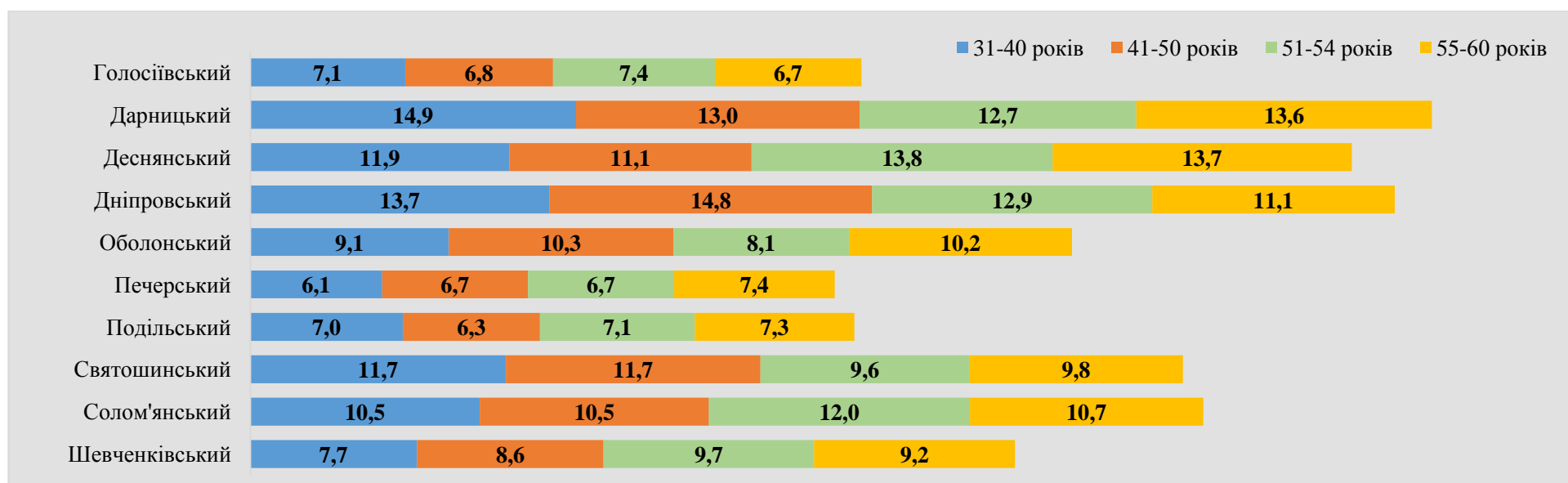
Розподіл за віком учителів ЗНЗ комунальної форми власності міста Києва за районами (за даними програми «АС Школа»), %



Вік учителів ЗНЗ комунальної форми власності за районами (за даними програми «АС Школа»)



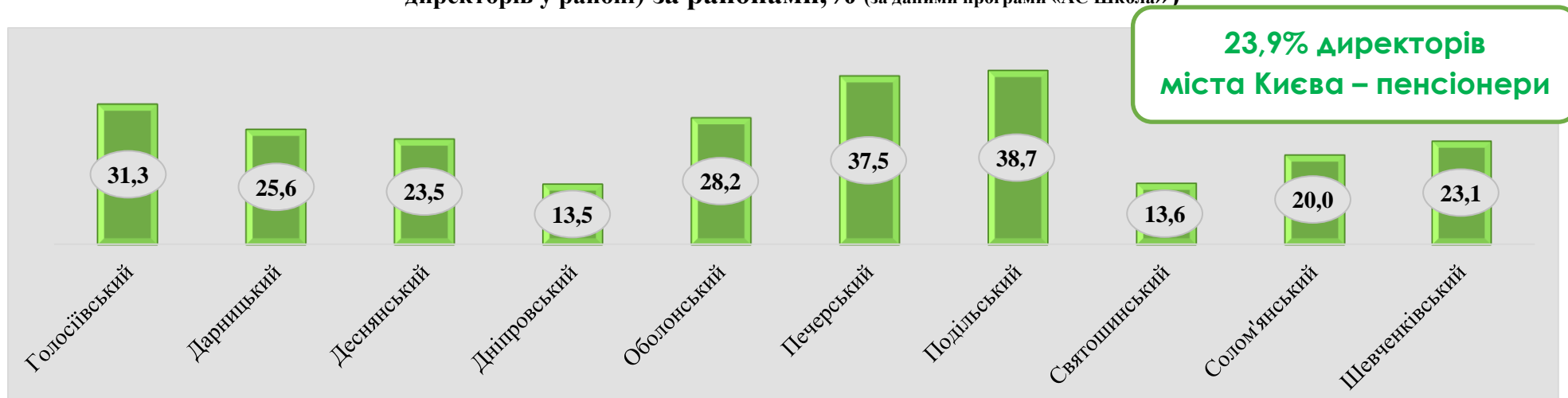
Розподіл за віком учителів міста Києва ЗНЗ комунальної форми власності за районами (за даними програми «АС Школа»)



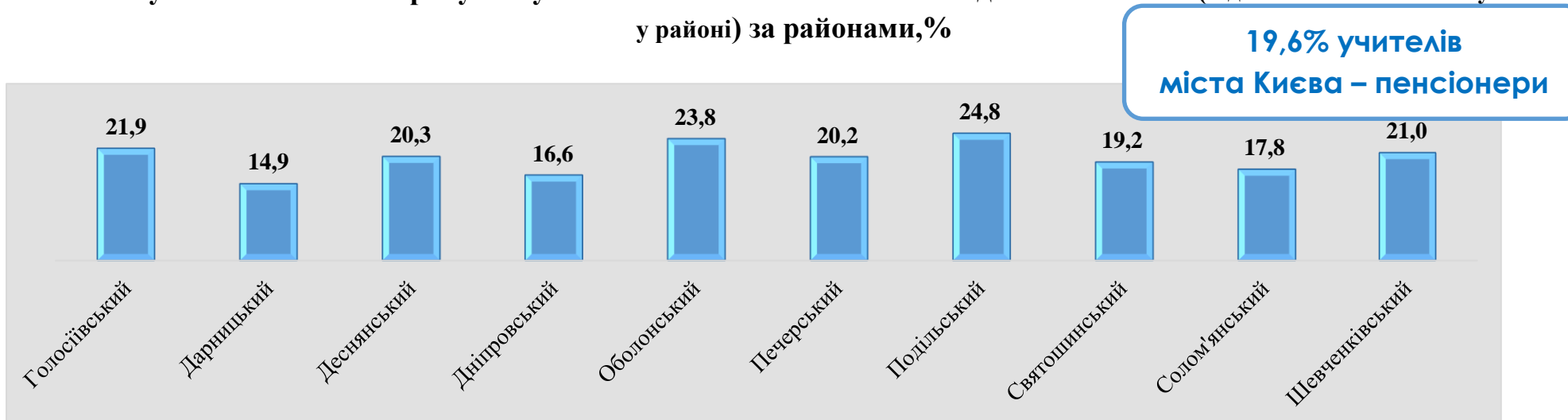
Розподіл за віком учителів, які викладають предмети у загальноосвітніх навчальних закладах міста Києва за районами (усі форми власності)

район	усього	до 30 років	%	31-40	%	41-50	%	51-54	%	55-60	%	понад 60 років	%
по місту	14 609	2 484	17	3 055	20,91	3 550	24,3	1354	9,27	1979	13,55	2 187	14,97
Голосіївський	1 167	213	18,25	242	20,74	272	23,31	98	8,4	147	12,6	195	16,71
Дарницький	1 779	315	17,71	416	23,38	432	24,28	163	9,16	258	14,5	195	10,96
Деснянський	1 624	218	13,42	346	21,31	387	23,83	179	11,02	263	16,19	231	14,22
Дніпровський	1 734	243	14,01	390	22,49	491	28,32	161	9,28	211	12,17	238	13,73
Оболонський	1 666	282	16,93	314	18,85	403	24,19	135	8,1	215	12,91	317	19,03
Печерський	1 096	209	19,07	197	17,97	260	23,72	100	9,12	159	14,51	171	15,6
Подільський	989	156	15,77	216	21,84	211	21,33	92	9,3	138	13,95	176	17,8
Святошинський	1 608	280	17,41	371	23,07	418	26	130	8,08	191	11,88	218	13,56
Солом'янський	1 530	257	16,8	319	20,85	366	23,92	160	10,46	207	13,53	221	14,44
Шевченківський	1 416	311	21,96	244	17,23	310	21,89	136	9,6	190	13,42	225	15,89

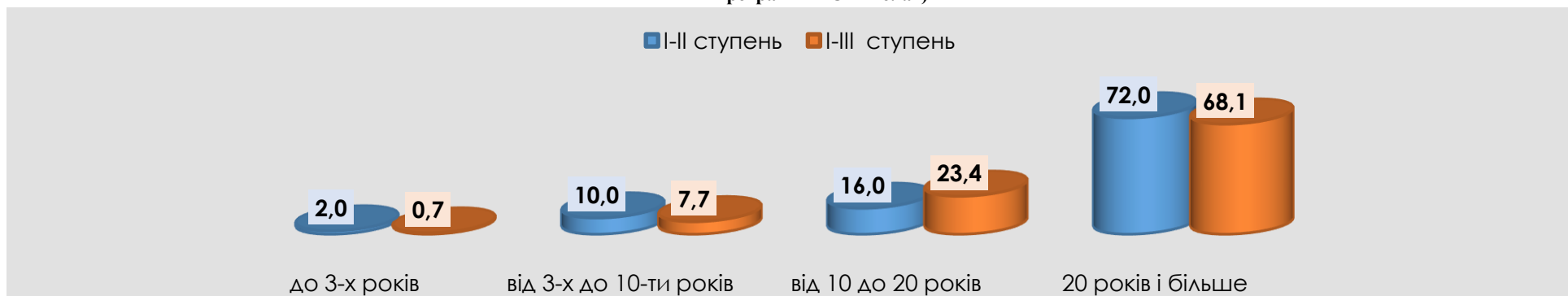
Кількість директорів – пенсіонерів у комунальних загальноосвітніх закладах міста Києва (від загальної кількості директорів у районі) за районами, % (за даними програми «АС Школа»)



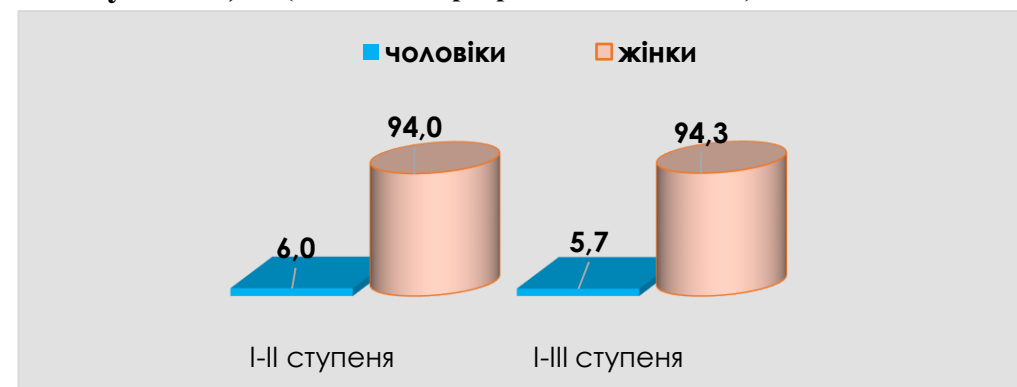
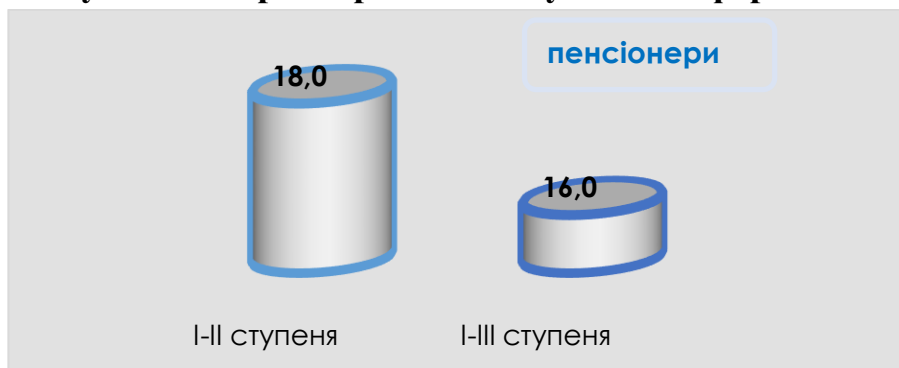
Кількість учителів – пенсіонерів у комунальних загальноосвітніх закладах міста Києва (від загальної кількості учителів у районі) за районами, %



Розподіл заступників директора ЗНЗ комунальної форми власності за стажем педагогічної роботи, % (за даними програми «АС Школа»)



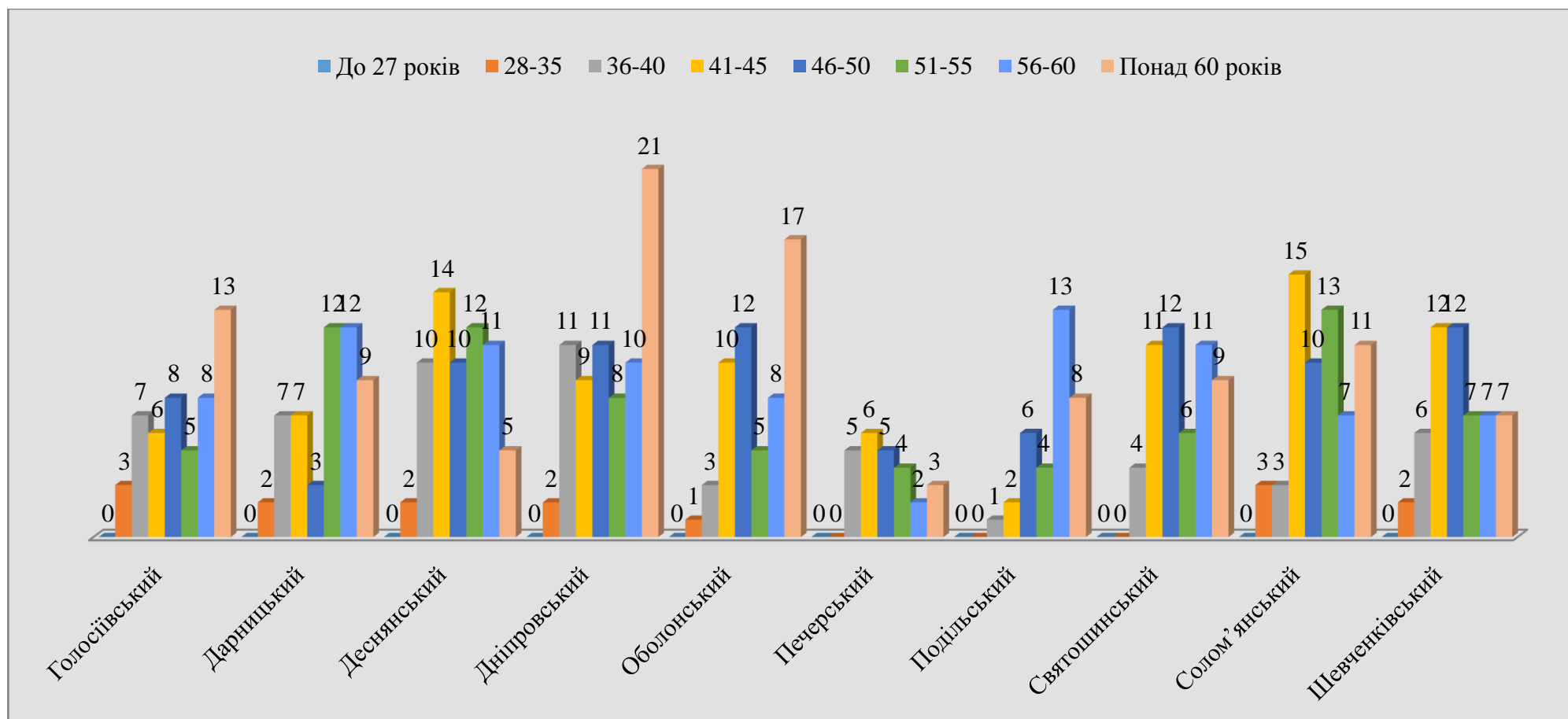
Заступники директора ЗНЗ комунальної форми власності за ступенем, % (за даними програми «АС Школа»)



Віковий склад керівників дошкільних навчальних закладів міста Києва станом на 01 січня 2016 року (за даними ДОНМС)

райони	усього	до 27 років	28-35	36-40	41-45	46-50	51-55	56-60	понад 60 років
Голосіївський	50	-	3	7	6	8	5	8	13
Дарницький	52	-	2	7	7	3	12	12	9
Деснянський	64	-	2	10	14	10	12	11	5
Дніпровський	72	-	2	11	9	11	8	10	21
Оболонський	56	-	1	3	10	12	5	8	17
Печерський	25	-	-	5	6	5	4	2	3
Подільський	34	-	-	1	2	6	4	13	8
Святошинський	53	-	-	4	11	12	6	11	9
Солом'янський	62	-	3	3	15	10	13	7	11
Шевченківський	53	-	2	6	12	12	7	7	7
усього	521	-	15	57	92	89	76	89	103

Віковий склад керівників дошкільних навчальних закладів міста Києва станом на 01 січня 2016 року



Розподіл за освітою керівників установ, закладів, що належать до комунальної власності територіальної громади міста Києва (за даними ДОНМС)



	ДНЗ	ЗНЗ	ПНЗ
магістр, спеціаліст	521	425	60
бакалавр	0	1	0
молодший бакалавр	0	0	0

Кількість керівників установ, закладів, що належать до комунальної власності територіальної громади міста Києва, що мають науковий ступінь (за даними ДОНМС)

	ДНЗ	ЗНЗ	ПНЗ
доктор наук	0	1	0
кандидат наук	0	22	0

Серед усіх керівників установ, закладів, що належать до комунальної власності територіальної громади міста Києва, тільки 4 директори ЗНЗ мають вчене звання

Розподіл учителів за освітою в ЗНЗ комунальної форми власності (за даними програми «АС Школа»)

	повна вища (спеціаліст або магістр)	базова вища (бакалавр)	неповна вища (молодший спеціаліст)	середня загальна
Голосіївський	1101	37	30	0
Дарницький	2042	77	50	0
Деснянський	1803	39	50	1
Дніпровський	1919	54	36	2
Оболонський	1571	49	43	3
Печерський	983	42	10	4
Подільський	1045	28	25	3
Святошинський	1688	44	37	3
Солом'янський	1532	53	41	7
Шевченківський	1333	85	29	14
Усього по місту	15017	508	351	37

Розподіл учителів 1-4-х класів за освітою в ЗНЗ комунальної форми власності (за даними програми «АС Школа»)

	повна вища (спеціаліст або магістр)	базова вища (бакалавр)	неповна вища (молодший спеціаліст)	середня загальна
Голосіївський	273	7	13	0
Дарницький	511	22	31	0
Деснянський	466	17	25	0
Дніпровський	441	20	22	0
Оболонський	385	12	23	0
Печерський	187	5	5	3
Подільський	240	8	16	2
Святошинський	451	7	19	0
Солом'янський	326	4	18	1
Шевченківський	298	22	17	0
усього по місту	3578	124	189	6

Розподіл учителів 5-12-х класів за освітою в ЗНЗ комунальної форми власності (за даними програми «АС Школа»)

	повна вища (спеціаліст або магістр)	базова вища (бакалавр)	неповна вища (молодший спеціаліст)	середня загальна
Голосіївський	670	23	6	0
Дарницький	1260	35	2	0
Деснянський	1090	15	7	0
Дніпровський	1217	18	3	0
Оболонський	974	29	5	1
Печерський	676	34	2	1
Подільський	668	13	3	0
Святошинський	1002	26	10	3
Солом'янський	989	38	12	3
Шевченківський	873	55	6	11
усього по місту	9419	286	56	19

Розподіл учителів, що викладають предмети за освітою в ЗНЗ комунальної форми власності (за даними програми «АС Школа»)

	повна вища (спеціаліст або магістр)	базова вища (бакалавр)	неповна вища (молодший спеціаліст)	середня загальна
Голосіївський	158	7	11	0
Дарницький	271	20	17	0
Деснянський	247	7	18	1
Дніпровський	261	16	11	2
Оболонський	212	8	15	2
Печерський	120	3	3	0
Подільський	137	7	6	1
Святошинський	235	11	8	0
Солом'янський	217	11	11	3
Шевченківський	162	8	6	3
усього по місту	2020	98	106	12

Позашкільна освіта



1,9 тис. педагогів

4875 гуртків



81,1 тис. вихованців



ПОЗАШКІЛЬНА ОСВІТА Є БЕЗКОШТОВНОЮ

Мережа закладів позашкільної освіти (за даними ДОНМС)

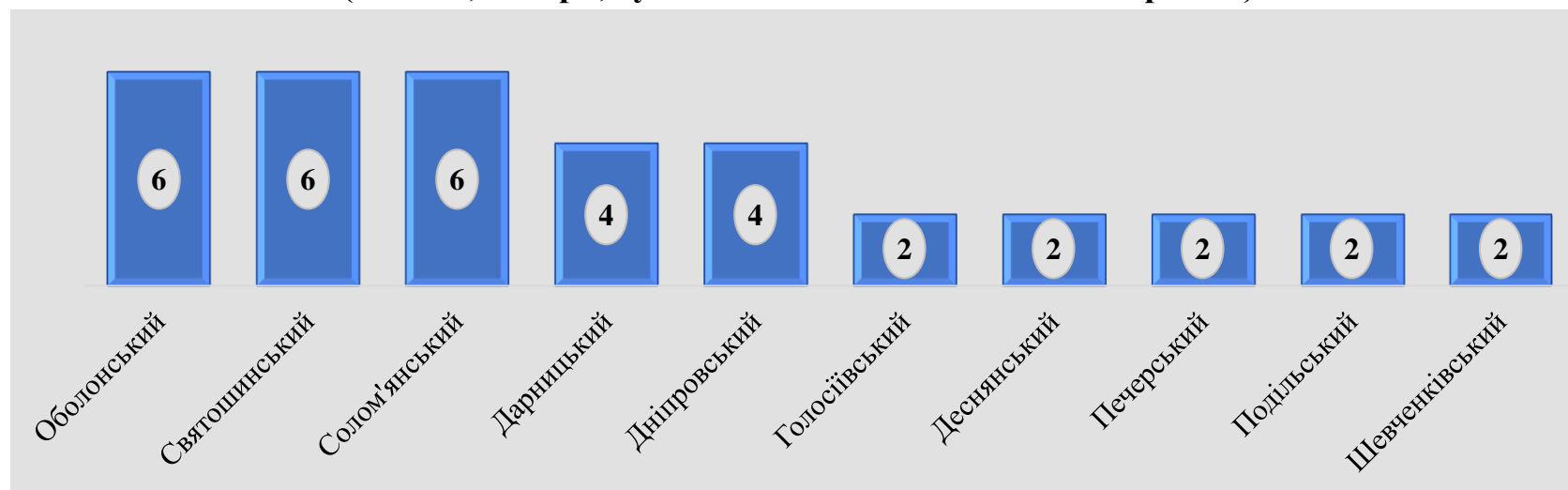


**Мережа позашкільних навчальних закладів системи освіти і науки
(палаци, центри будинки дитячої та юнацької творчості)**

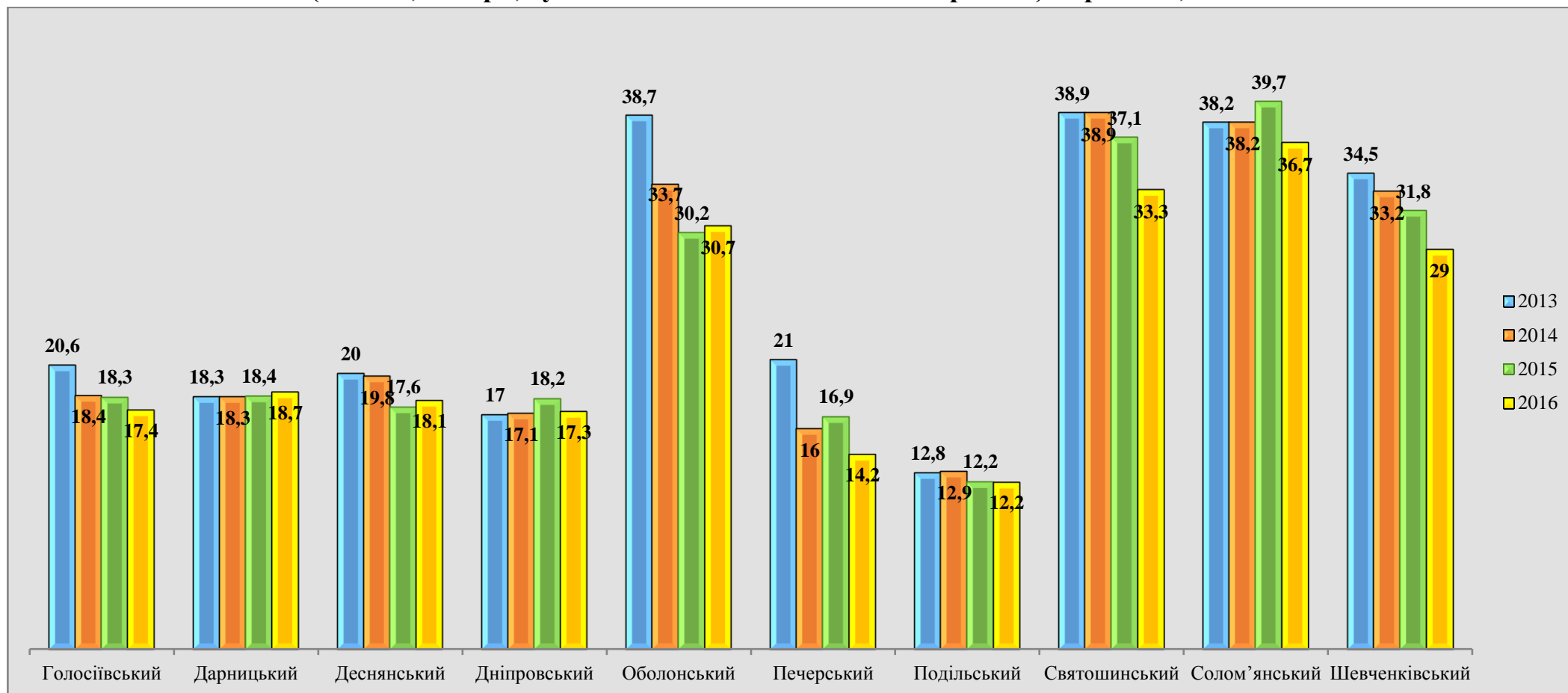
район	2011				2013				2014				2015				2016			
	к-сть ПНЗ	к-сть гуртків (творчих об'єднань, секцій)	чисельність дітей у гуртках (творчих об'єднаннях, секціях)	% охоплення дітей позашкільною освітою	к-сть ПНЗ	к-сть гуртків (творчих об'єднань, секцій)	чисельність дітей у гуртках (творчих об'єднаннях, секціях)	% охоплення дітей позашкільною освітою	к-сть ПНЗ	к-сть гуртків (творчих об'єднань, секцій)	чисельність дітей у гуртках (творчих об'єднаннях, секціях)	% охоплення дітей позашкільною освітою	к-сть ПНЗ	к-сть гуртків (творчих об'єднань, секцій)	чисельність дітей у гуртках (творчих об'єднаннях, секціях)	% охоплення дітей позашкільною освітою	к-сть ПНЗ	к-сть гуртків (творчих об'єднань, секцій)	чисельність дітей у гуртках (творчих об'єднаннях, секціях)	% охоплення дітей позашкільною освітою
Голосіївський	2	130	4342	25,2	2	208	3643	20,6	2	77	3398	18,4	2	238	3506	18,3	2	233	3489	17,4
Дарницький	4	321	4525	15,8	4	399	5729	18,3	4	409	5983	18,3	4	429	6531	18,4	4	480	7005	18,7
Деснянський	2	288	5164	18,9	2	345	5764	20,0	2	336	5943	19,8	2	324	5552	17,6	2	330	5960	18,1
Дніпровський	3	285	4324	15,7	3	317	4801	17,0	3	305	4904	17,1	4	342	5540	18,2	4	306	5508	17,3
Оболонський	6	642	9248	38,6	6	663	9610	38,7	6	615	8644	33,7	6	603	8108	30,2	6	635	8624	30,7
Печерський	2	173	2667	21,8	2	167	2635	21,0	2	139	2491	16,0	2	233	2884	16,9	2	189	2511	14,2
Подільський	2	114	2222	13,8	2	118	2176	12,8	2	120	2184	12,9	2	117	2152	12,2	2	119	2193	12,2
Святошинський	6	617	10477	39,4	6	731	10565	38,9	6	659	10804	38,9	6	732	10843	37,1	6	715	10214	33,3
Солом'янський	6	613	9378	41,1	6	619	8995	38,2	6	634	9127	38,2	6	645	9737	39,7	6	623	9437	36,7
Шевченківський	2	421	6784	34,9	2	459	7075	34,5	2	465	7093	33,2	2	470	7144	31,8	2	434	6653	29
КПДЮ	1	606	9909		1	601	9908		1	606	9906		1	604	9903		1	600	9907	

МАН	1	71	993		1	71	753		1	78	1450		1	77	1850		1	80	1873	
Центр туризму	1	54	3580		1	112	1764		1	61	1094		1	62	1071		1	67	1064	
Будинок учителя	1	46	180		1	41	4320		1	42	4720		1	38	5650		1	46	6285	
Будинок худ та техн. творчості													1	17	325		1	18	374	
усього	39	4381	73793	33,2	39	4851	77734	33,5	39	4546	77741	32,2	41	4931	80796	32	41	4875	81097	30,5


**Мережа позашкільних навчальних закладів системи освіти і науки
(палаци, центри, будинки дитячої та юнацької творчості)**



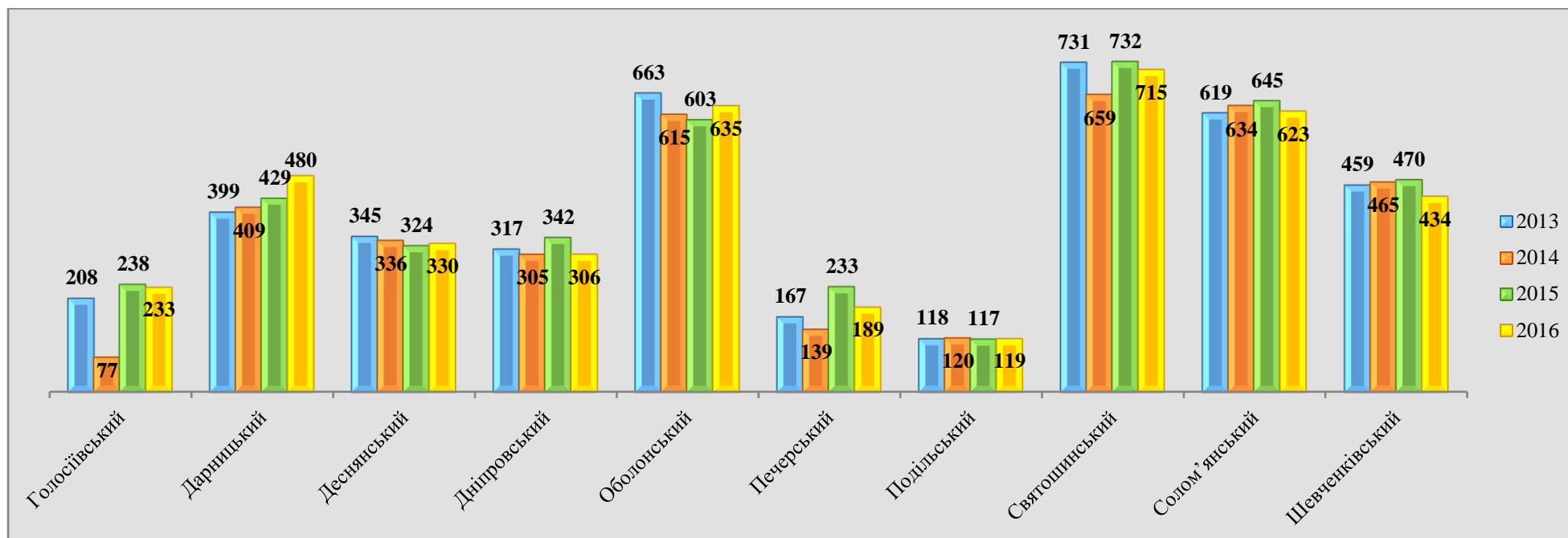
**Розподіл учнів у позашкільних навчальних закладах
(палаці, центри, будинки дитячої та юнацької творчості) за роками, %**



Зайнятість учнів у позашкільних навчальних закладах (за даними ДОНМС)



Кількість гуртків, творчих об'єднань, секцій у позашкільних навчальних закладах (палаці, центри, будинки дитячої та юнацької творчості) за районами



У 2016 році працювало найбільше (1577) гуртків, секцій та інших творчих об'єднань, що організовані загальноосвітніми навчальними закладами міста Києва, фізкультурно-спортивного напрямку найменше (93) – дослідницько-експериментального

Розподіл кількості гуртків, секцій та інших творчих об'єднань, що організовано загальноосвітніми навчальними закладами міста Києва за напрямками позашкільної освіти

		науково-технічний		еколого-натуралістичний		туристсько-красознавчий		фізкультурно-спортивний		художньо-естетичний		дослідницько-експериментальний		бібліотечно-бібліографічний		оздоровчий		інше	
		к-сть	у них учнів	к-сть	у них учнів	к-сть	у них учнів	к-сть	у них учнів	к-сть	у них учнів	к-сть	у них учнів	к-сть	у них учнів	к-сть	у них учнів	к-сть	у них учнів
Київ	2011	422	5930	101	1555	206	3161	525	8390	1934	31205	25	372	0	0	3	116	360	5295
	2012	451	6290	83	1122	170	2801	519	8095	2038	34254	26	374	0	0	36	593	370	5137
	2013	468	6593	45	704	171	2582	530	8195	2185	36466	39	583	2	30	45	766	371	5336
	2014	454	6246	54	770	167	2590	490	7918	2244	36771	35	506	0	0	64	1002	342	4930
	2015	481	6426	52	812	184	2726	486	7556	2294	37920	34	478	0	0	80	1082	391	5450
	2016	279	6661	123	2333	261	6062	1577	42499	1428	39025	93	1902	0	0	178	3400	1291	32696
Дарні Голюбівський	2011	6	105	0	0	8	120	22	365	171	2331	0	0	0	0	0	0	24	384
	2012	6	102	2	31	5	76	26	441	176	2452	0	0	0	0	0	0	25	420
	2013	4	72	2	35	8	123	31	500	172	2583	0	0	0	0	0	0	20	327
	2014	4	72	0	0	24	371	20	327	172	2392	0	0	0	0	0	0	15	236
	2015	4	62	0	0	23	342	21	349	173	2487	0	0	0	0	0	0	17	266
	2016	17	323	5	97	31	651	78	1950	124	3072	2	34	0	0	8	135	89	2524
Дарні Голюбівський	2011	80	1102	3	38	18	249	11	148	211	3021	0	0	0	0	0	0	1	15

	2012	80	1111	3	28	25	392	6	79	233	3334	0	0	0	0	0	0	12	233
	2013	75	1053	3	45	21	310	14	187	256	3684	0	0	0	0	0	0	30	450
	2014	87	1267	3	30	19	284	6	70	273	3970	0	0	0	0	0	0	21	362
	2015	96	1338	3	45	19	275	10	150	272	4294	0	0	0	0	0	0	12	175
	2016	48	825	8	174	26	648	211	5832	146	3749	14	205	0	0	10	192	190	3068
Деснянський	2011	0	0	12	199	0	0	30	331	158	3367	0	0	0	0	0	0	88	1267
	2012	0	0	41	484	3	44	46	480	229	4509	0	0	0	0	0	0	0	0
	2013	28	329	3	46	0	0	44	435	231	4692	0	0	0	0	0	0	23	336
	2014	27	305	9	106	0	0	45	445	225	4627	0	0	0	0	0	0	30	460
	2015	26	290	8	150	3	38	45	465	219	4281	0	0	0	0	0	0	23	328
	2016	43	747	27	459	36	682	239	5311	195	4047	17	253	0	0	85	1474	232	5062
Дніпровський	2011	35	525	8	120	7	107	0	0	233	3707	0	0	0	0	0	0	9	135
	2012	40	600	8	120	3	50	0	0	235	3899	0	0	0	0	0	0	7	105
	2013	46	690	4	60	4	65	0	0	247	3885	0	0	0	0	0	0	8	120
	2014	42	630	6	90	4	61	0	0	248	4048	0	0	0	0	0	0	5	75
	2015	60	912	6	90	6	93	0	0	265	4370	0	0	0	0	0	0	5	75
	2016	32	796	19	377	32	814	218	7378	166	4154	1	25	0	0	12	265	191	7470
Оболонський	2011	99	1386	56	835	51	720	149	2252	249	3269	0	0	0	0	0	0	39	586
	2012	101	1405	13	182	49	673	141	2147	212	3100	4	60	0	0	32	508	100	1319

	2013	100	1466	9	130	50	686	133	1917	273	4002	4	60	0	0	36	584	61	775
	2014	82	1110	9	118	45	650	115	1773	276	3810	3	35	0	0	34	551	51	597
	2015	93	1247	13	177	48	656	120	1782	278	3907	5	47	0	0	38	496	53	598
	2016	37	637	19	330	43	1160	186	4395	159	3936	12	256	0	0	25	393	113	2742
Печерський	2011	0	0	0	0	2	45	2	69	11	490	0	0	0	0	0	0	0	0
	2012	5	129	0	0	4	153	1	72	61	2226	0	0	0	0	0	0	6	70
	2013	6	144	0	0	5	107	1	71	57	2204	0	0	0	0	0	0	5	93
	2014	3	75	0	0	3	99	4	206	60	2006	0	0	0	0	0	0	4	105
	2015	3	48	0	0	3	66	4	186	63	2435	0	0	0	0	0	0	7	149
	2016	40	689	9	145	18	402	99	2479	100	2490	11	156	0	0	6	113	120	2406
Подільський	2011	4	57	0	0	6	90	2	27	100	2000	0	0	0	0	0	0	2	30
	2012	2	24	0	0	3	44	2	24	103	1977	0	0	0	0	0	0	5	68
	2013	0	0	0	0	1	15	3	44	109	2053	0	0	0	0	0	0	5	64
	2014	8	114	0	0	2	30	4	48	100	1902	0	0	0	0	2	30	4	60
	2015	7	95	0	0	1	15	2	27	100	1905	0	0	0	0	2	30	5	80
	2016	5	114	3	52	15	379	122	3514	81	2412	2	20	0	0	3	66	46	1124
Святошинський	2011	54	849	9	158	63	1004	110	1777	317	5660	5	72	0	0	3	116	51	868
	2012	63	903	5	102	21	443	142	2152	314	5573	4	48	0	0	1	50	53	815
	2013	59	832	7	123	27	416	159	2287	345	6027	4	57	0	0	1	76	49	747

	2014	57	812	8	131	28	427	142	2178	334	5857	6	84	0	0	17	277	67	1038
	2015	65	760	7	115	39	576	136	1806	380	5971	4	52	0	0	30	418	75	1127
	2016	25	634	8	184	20	457	190	5095	112	5310	1	21	0	0	14	398	45	1051
Солом'янський	2011	132	1721	5	85	42	655	69	1471	291	4350	0	0	0	0	0	0	61	787
	2012	130	1659	2	40	47	743	71	1453	290	4241	1	11	0	0	3	35	69	710
	2013	127	1654	2	40	52	815	70	1537	295	4239	1	16	0	0	8	106	59	766
	2014	127	1600	2	40	39	623	77	1646	312	4423	1	12	0	0	7	84	67	861
	2015	102	1307	2	40	42	665	72	1553	319	4773	1	19	0	0	8	108	89	1195
	2016	48	1388	18	390	21	382	147	4177	227	6002	14	275	0	0	6	146	157	4253
Шевченківський	2011	12	185	8	120	9	171	130	1950	193	3010	20	300	0	0	0	0	85	1223
	2012	24	357	9	135	10	183	84	1247	185	2943	17	255	0	0	0	0	93	1397
	2013	23	353	15	225	3	45	75	1217	200	3097	30	450	2	30	0	0	111	1658
	2014	17	261	17	255	3	45	77	1225	244	3736	25	375	0	0	4	60	78	1136
	2015	25	367	13	195	0	0	76	1238	225	3497	24	360	0	0	2	30	105	1457
	2016	24	508	7	125	19	487	87	2368	118	3853	21	657	0	0	9	218	108	2996

Національно-патріотичний проект «Нам Україна вище над усе!»

У навчальних закладах Києва започатковано 12 проектів, які стали загальнонаціональними



Медіа-проект учнівської молоді «Україна – єдина країна»

Проект «Повертайся живим!»

Естафета єдності, звитяги та слави

Акція «Діти Києва – дітям зі Сходу України»

Акція «Українські книжки – дітям зі Сходу України»

Акція «Діти Києва – воїнам АТО»

Акція «Листи та обереги – захисникам України»

Акція «Великодній кошик – бійцям АТО та дітям зі Сходу України»

Акція «Маки пам'яті»

Проект «Нашій Надії – з вірою та любов'ю!»


Проект «Дружня Україна»

Естафета учнівської молоді «Прапор доброчинності»






Інформація про дитячі табори відпочинку з денним перебуванням на базі навчальних закладів



Влітку 2016 року працювало **80** дитячих таборів відпочинку з денним перебуванням на базі ЗНЗ, у яких відпочило **5781** учнів

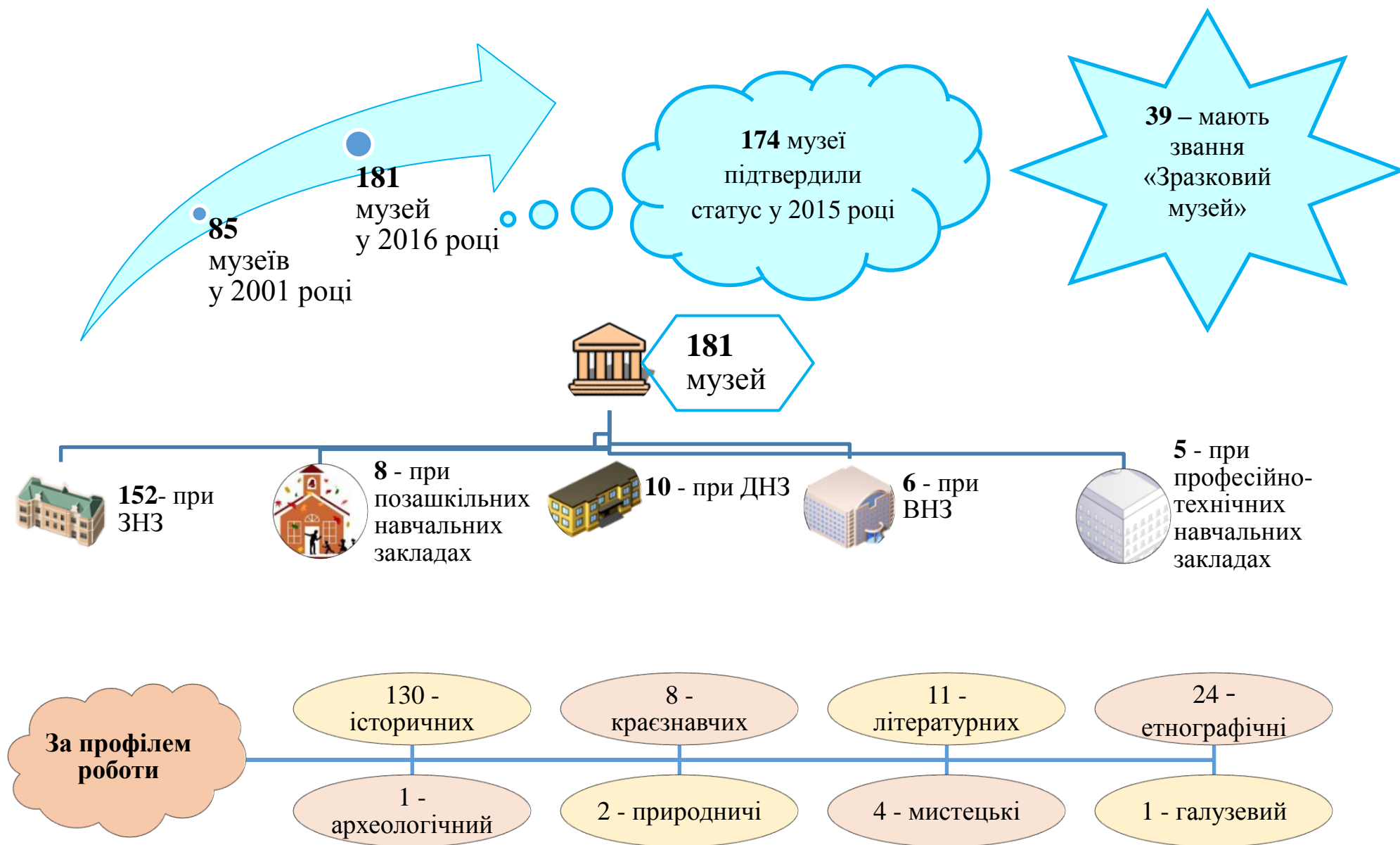
**Інформація про дитячі табори відпочинку
з денним перебуванням на базі навчальних закладів за районами**



район	літо 2016		літо 2015		літо 2014		літо 2013		літо 2012		літо 2011	
	31.05 – 24.06		02–25.06		02–26.06		27.05 – 18.06		28.05 – 21.06		31.05 – 25.06	
	к-сть таборів	у них дітей	к-сть таборів	у них дітей	к-сть таборів	у них дітей	к-сть таборів	у них дітей	к-сть таборів	у них дітей	к-сть таборів	у них дітей
Голосіївський	5	317	4	227	5	277	6	366	6	363	5	360
Дарницький	11	651	11	711	11	981	10	1049	12	928	14	989
Деснянський	8	731	7	643	9	965	10	908	7	541	6	550
Дніпровський	9	681	9	809	15	1250	15	1320	14	1093	14	981
Оболонський	12	866	7	494	11	965	15	1188	13	971	13	1113
Печерський	2	96	5	224	5	253	5	364	6	238	6	296
Подільський	12	733	11	619	17	922	17	1063	18	1041	18	1077
Святошинський	6	674	7	576	9	754	8	706	7	692	10	737
Солом'янський	8	582	5	429	8	578	9	725	10	696	12	773
Шевченківський	7	450	6	444	5	278	5	270	6	314	5	252
Всього:	80	5781	72	5176	95	7 223	100	7 959	99	6877	103	7128

Музеї при навчальних закладах міста Києва







Професійна освіта

за даними Управління професійної освіти

Професійно-технічна освіта міста Києва

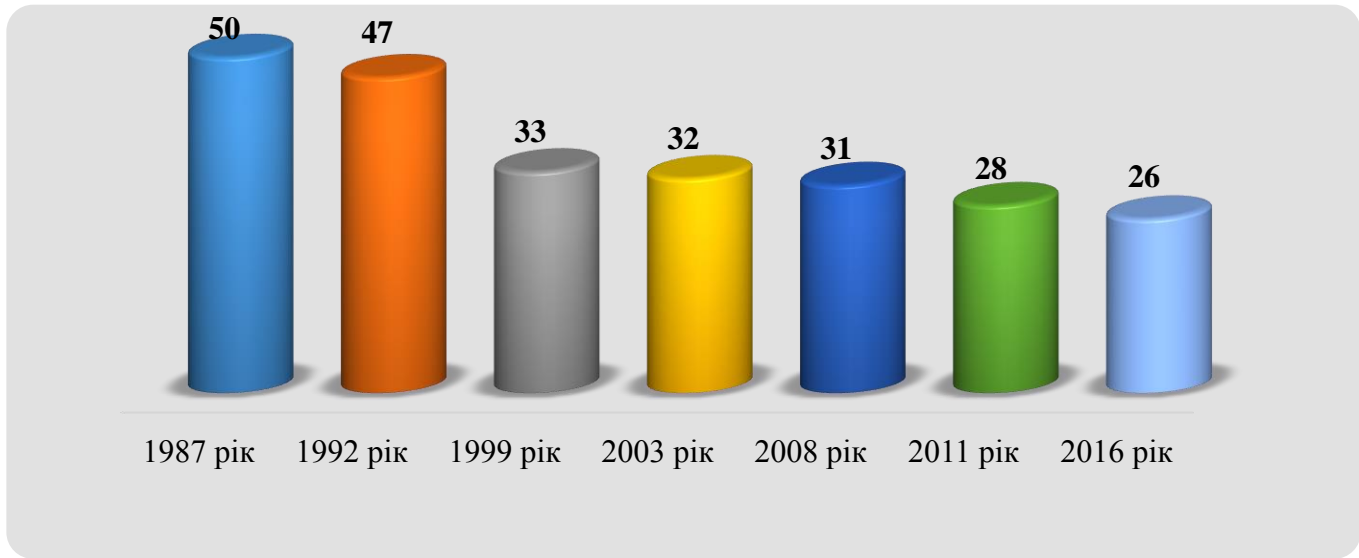


26
закладів




196 професій

Мережа професійно-технічних навчальних закладів
міста Києва за роками

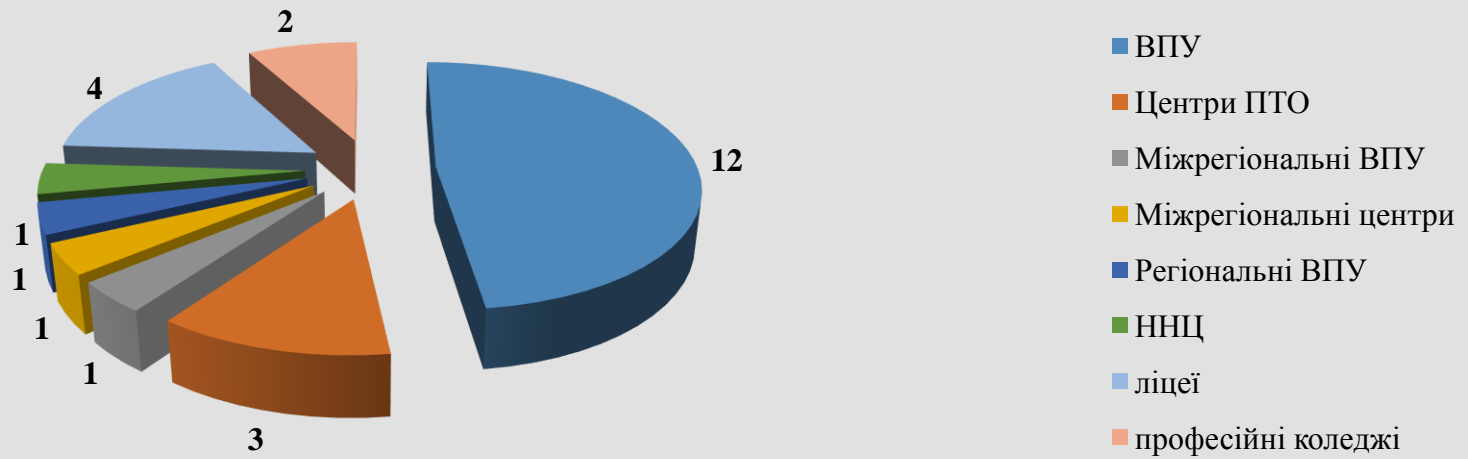


16 тис. учнів

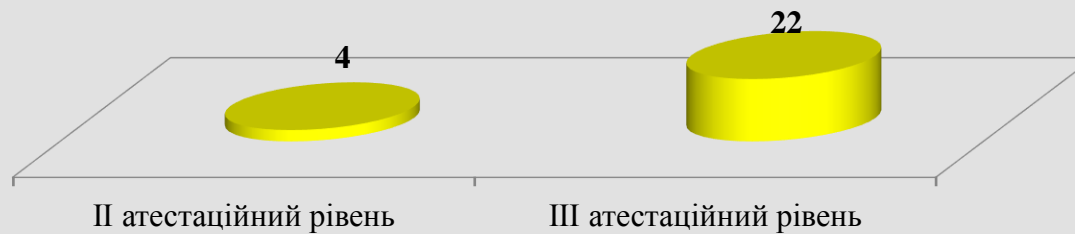


1,8 тис. педагогів

Типи навчальних закладів міста Києва у 2016 році (всього 26 ПТНЗ)



ПТНЗ міста Києва за атестаційними рівнями (всього 26)



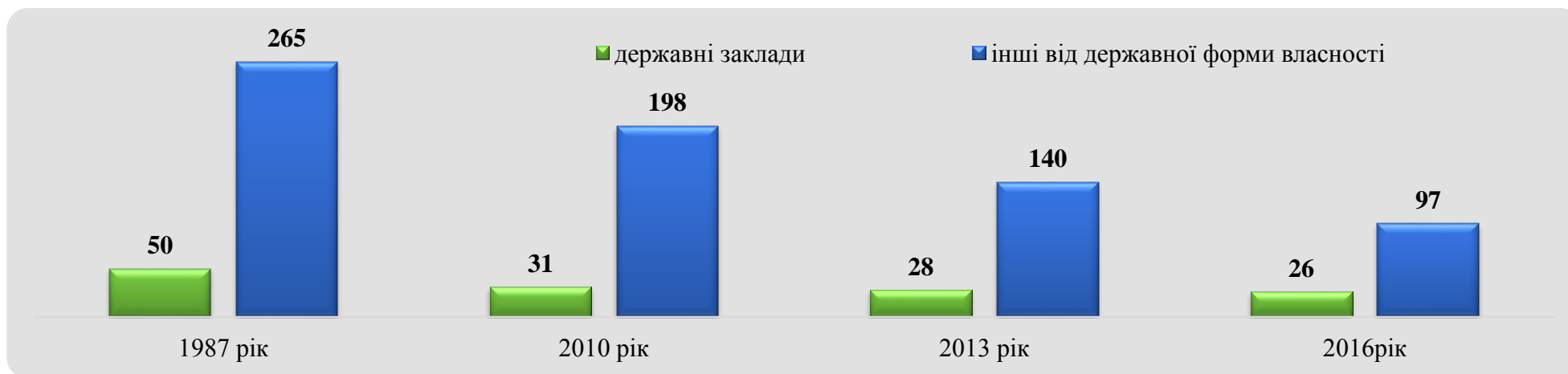
Контингент учнів ПТНЗ міста Києва за роками



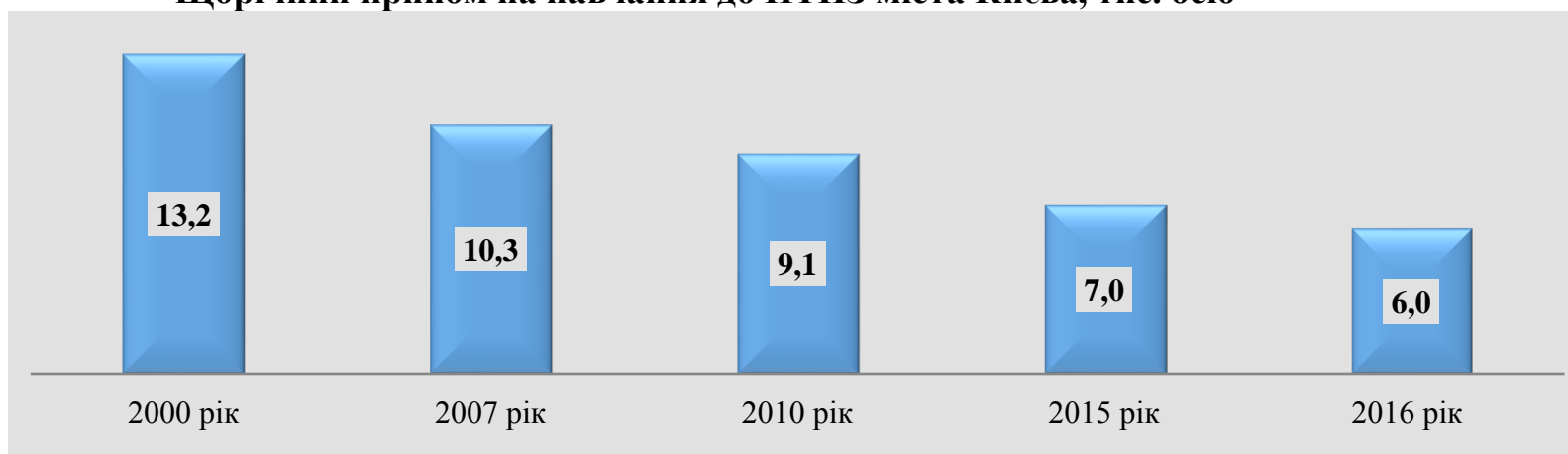
Контингент учнів ПТНЗ міста Києва за територіальною належністю, %



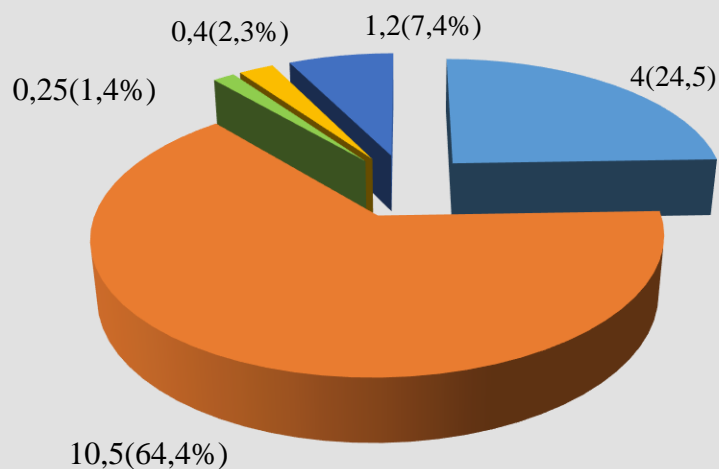
Мережа державних та інших від держаної форми власності закладів профтехосвіти міста Києва за роками



Щорічний прийом на навчання до ПТНЗ міста Києва, тис. осіб



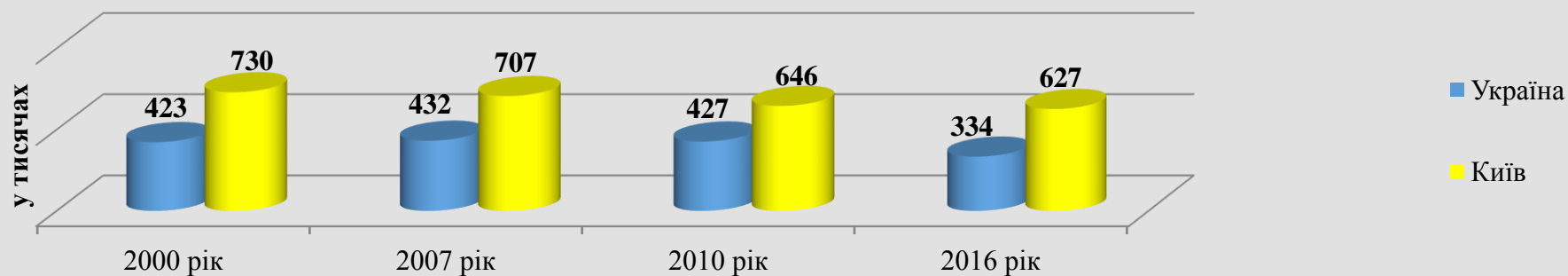
Якісний склад контингенту учнів ПТНЗ міста Києва у 2015-2016 навчальному році



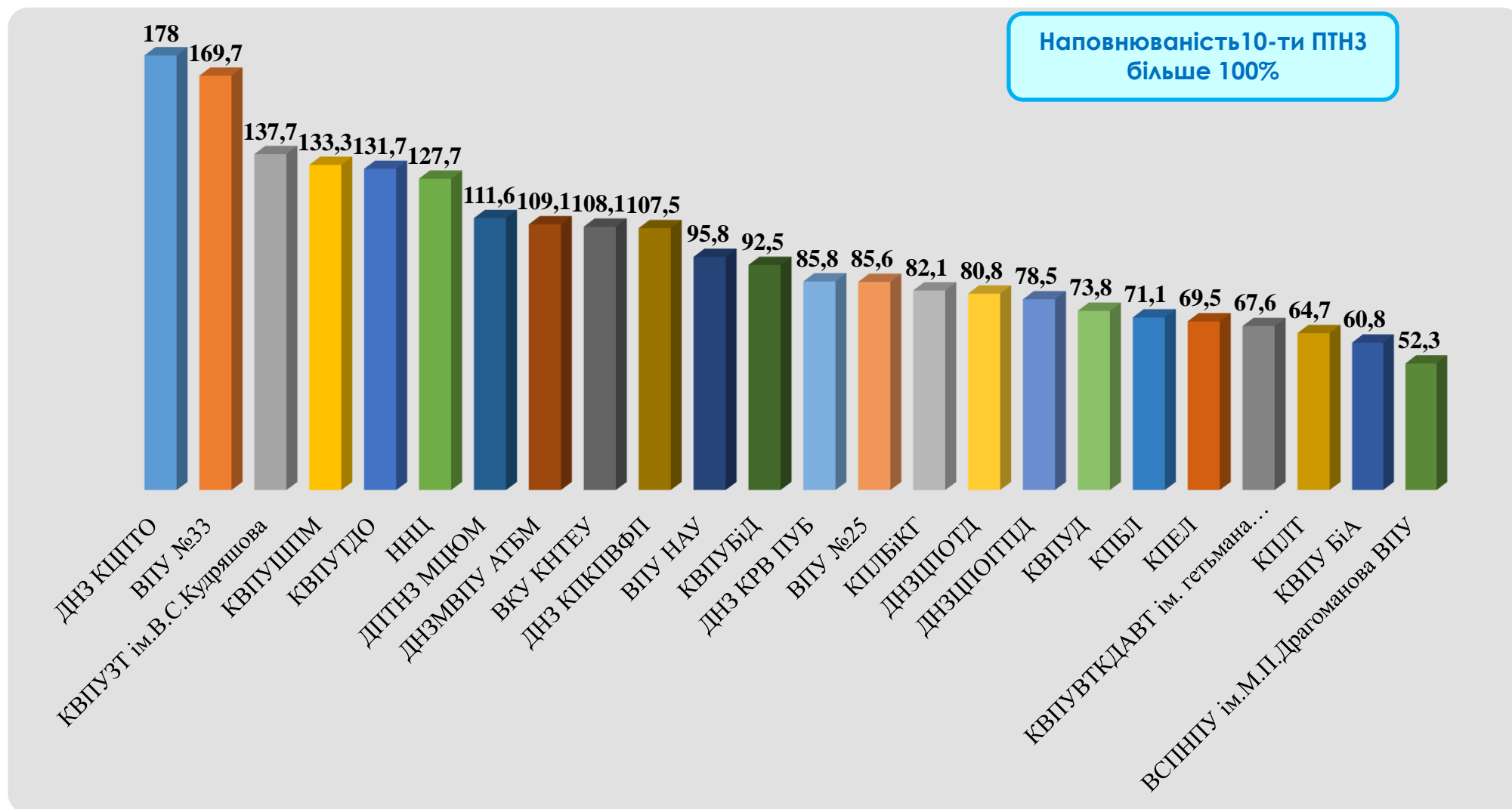
м. Київ: усього 16,3 тис.

- на базі повної загальної середньої освіти
- на базі базової загальної середньої освіти
- на базі незавершеної базової загальної середньої освіти
- слухачі
- молодші спеціалісти

Середня наповнюваність ПТНЗ міста Києва та в Україні



Наповнюваність ПТНЗ міста Києва відповідно до проектної потужності, %



**Порівняльні дані галузевого спрямування підготовки кваліфікованих робітників
в Україні та місті Києві, %**



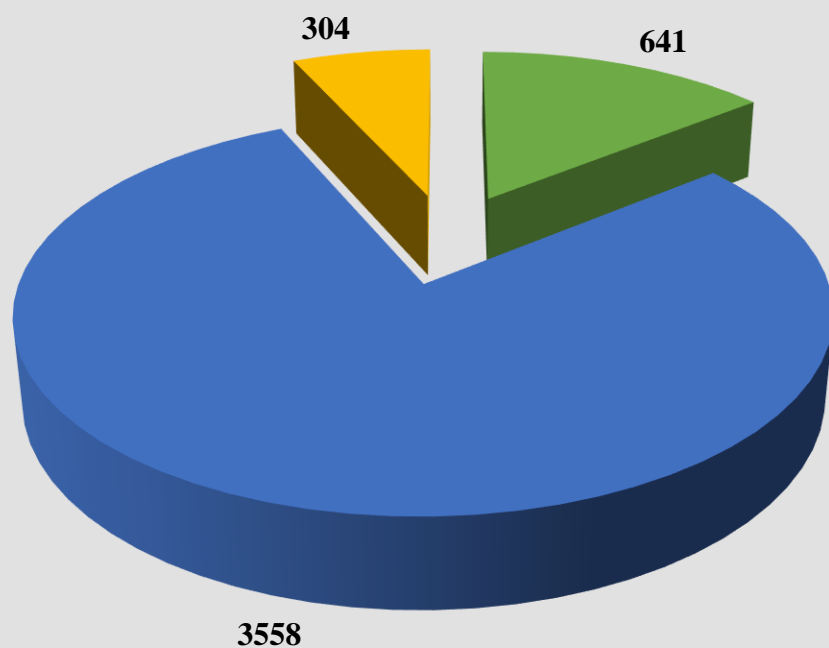
Зріз соціального стану контингенту учнів ПТНЗ міста Києва, 2016 рік



У ПТНЗ Києва
навчається

із соціально незахищених
категорій

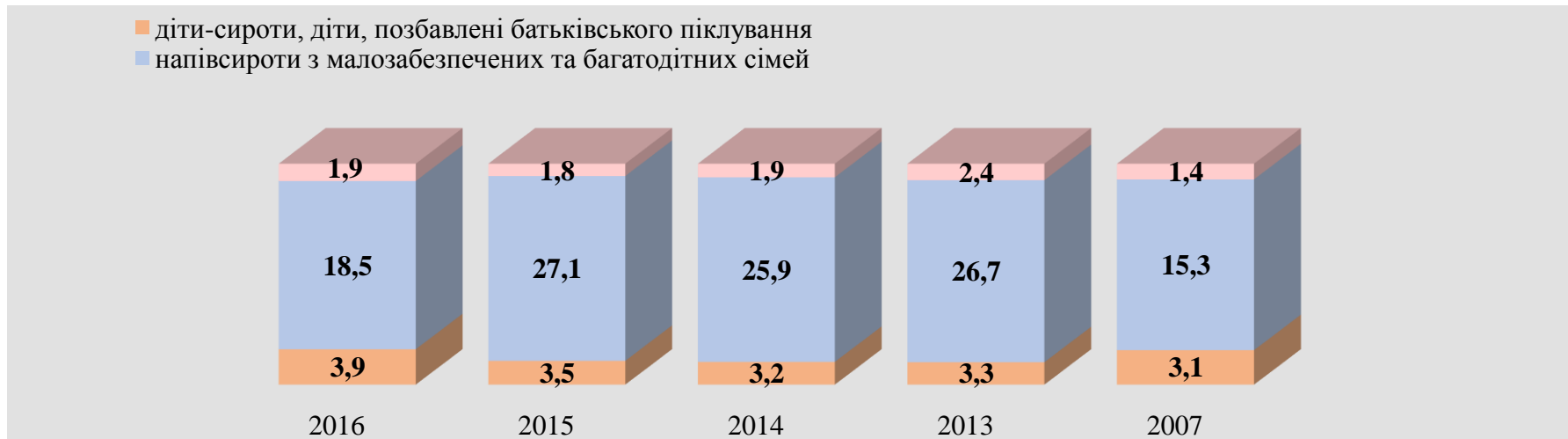
4503 учні
(27,6%)



Учні соціально незахищених категорій:

- діти-сироти - 641 (3,9%)
- діти з неповних сімей та малозабезпечених сімей - 3558 (21,8%)
- з фізичними та розумовими вадами - 304 (1,9%)

Учні ПТНЗ з соціально незахищених верств населення від загальної кількості, %



Динаміка чисельності учнів з фізичними та/або розумовими вадами у ПТНЗ міста Києва за роками

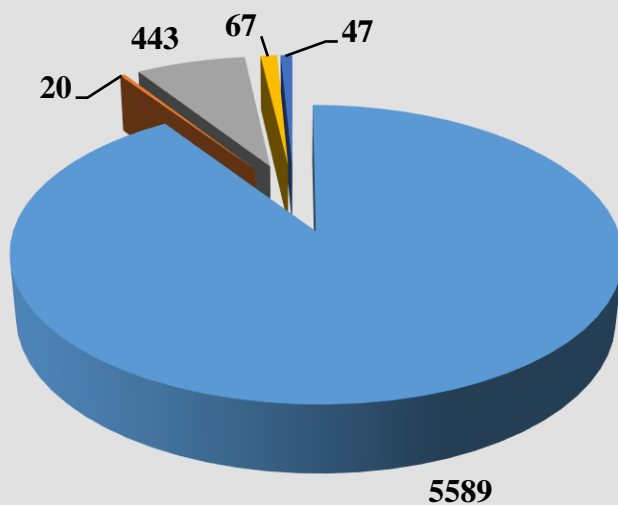


Працевлаштування випускників ПТНЗ міста Києва в 2016 році



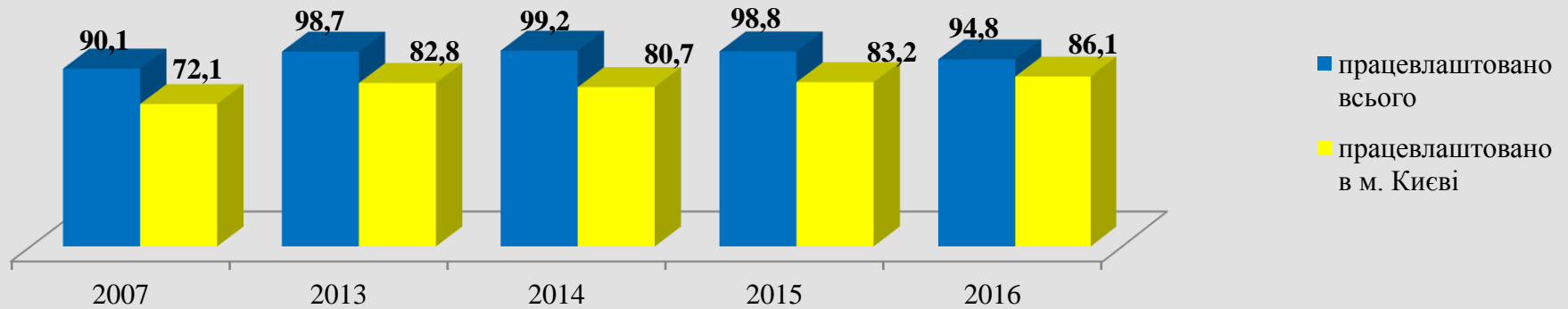
У 2016 році за отриманою професією, які навчалися за державним замовленням

працевлаштовано
5589
випускників



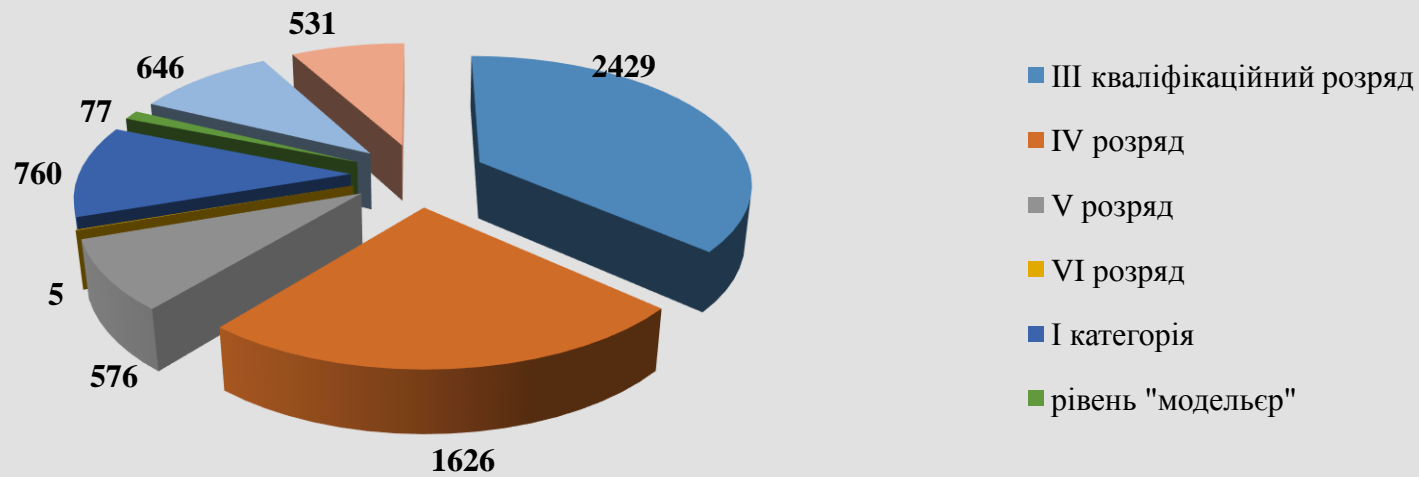
- працевлаштовано за отриманою професією - 5589 осіб (90,6 %)
- призовані до лав Збройних Сил України - 20 осіб (0,3 %)
- продовжили навчання у ВНЗ - 443 особи (7,2 %)
- знаходяться у декретній відпустці - 67 осіб (1,1 %)
- вільне працевлаштування - 47 осіб (0,8 %)

Працевлаштування випускників, які навчалися за держзамовленням, %

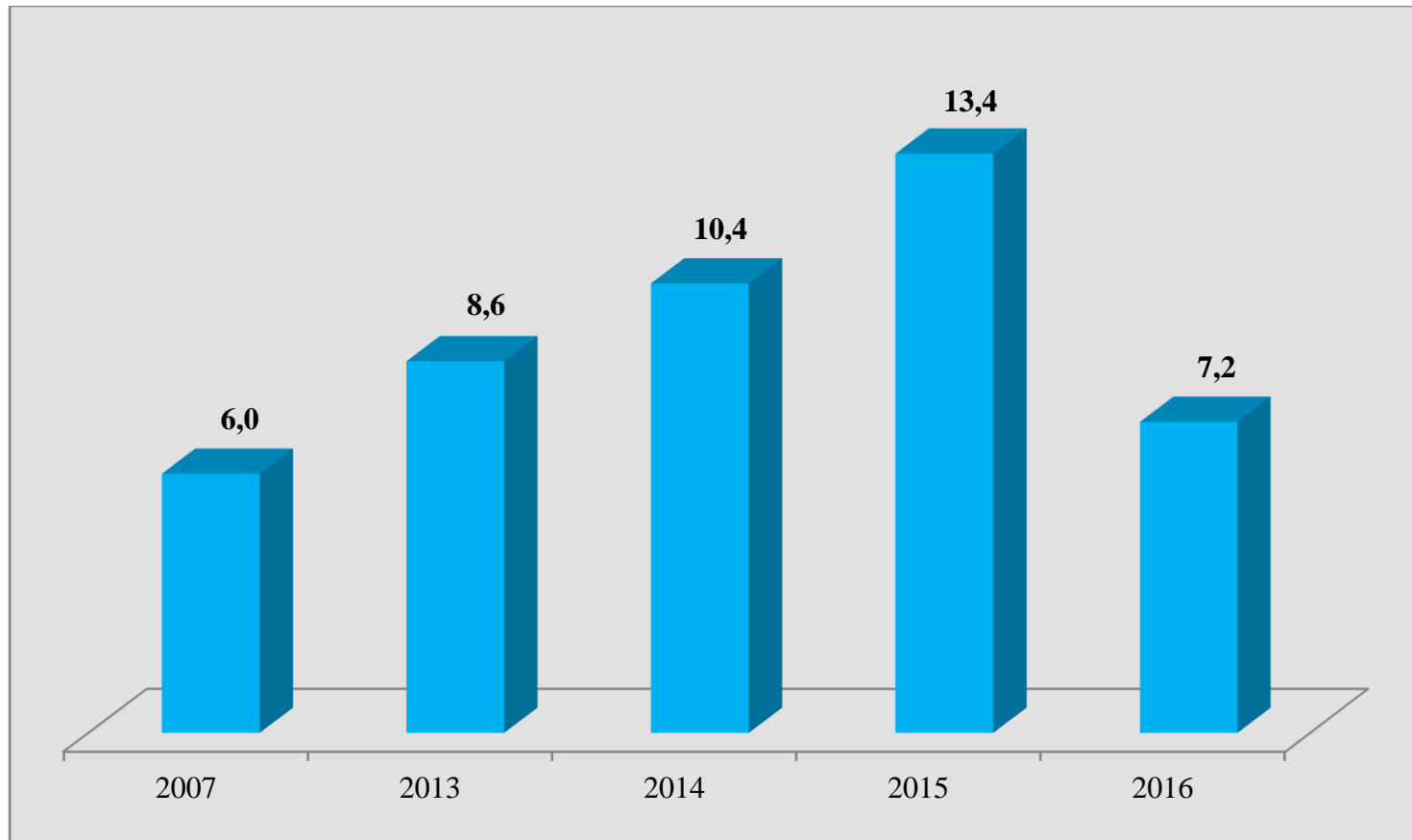


Забезпечення якості надання освітніх послуг у ПТНЗ м. Києва

Якісні показники випуску 2016 року

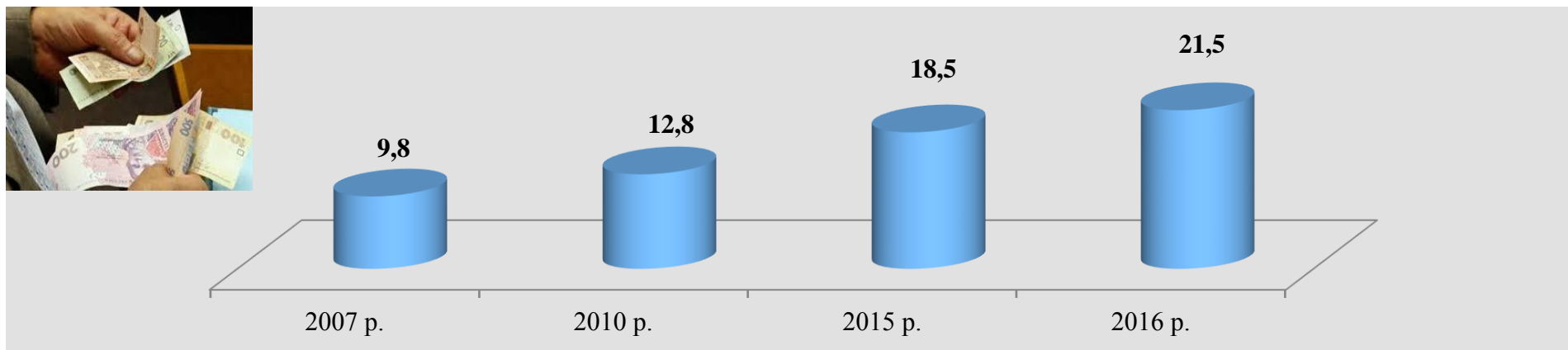


Учні, які вступили до ВНЗ від загальної кількості випускників, %

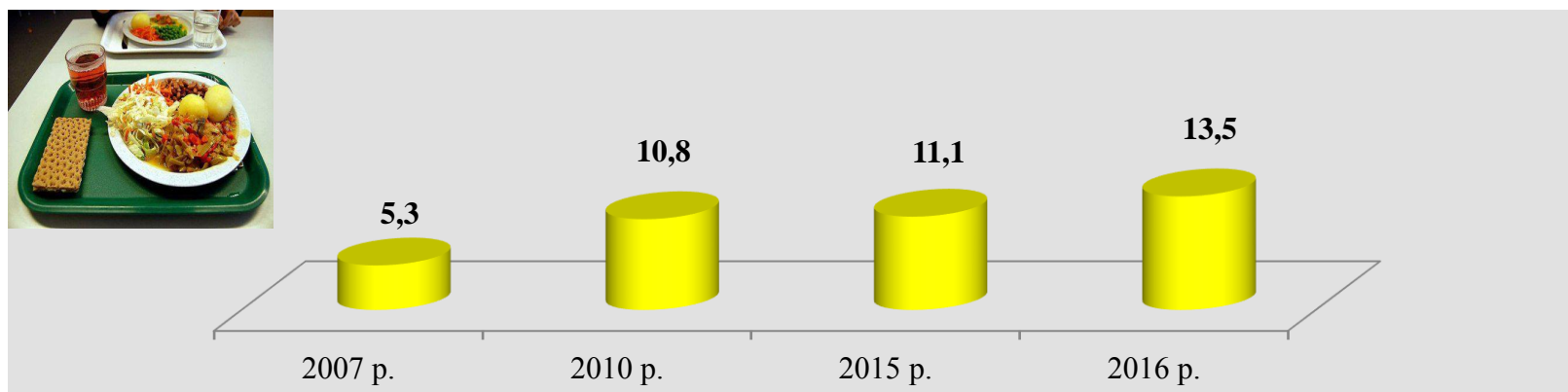


Соціальний захист учнівської молоді

Вартість утримання 1 учня (тис. грн.)



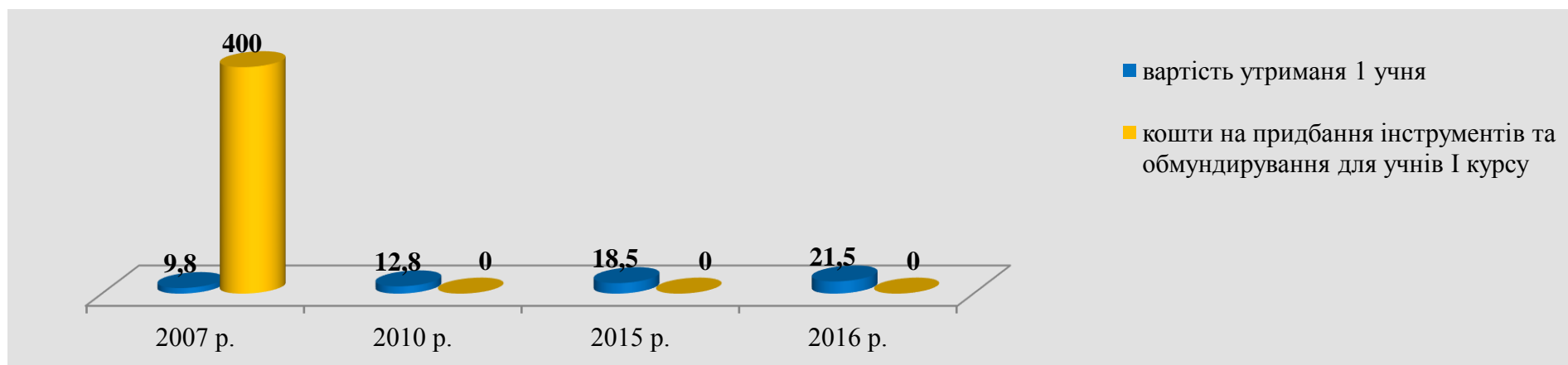
Видатки на харчування учнів (млн. грн.)



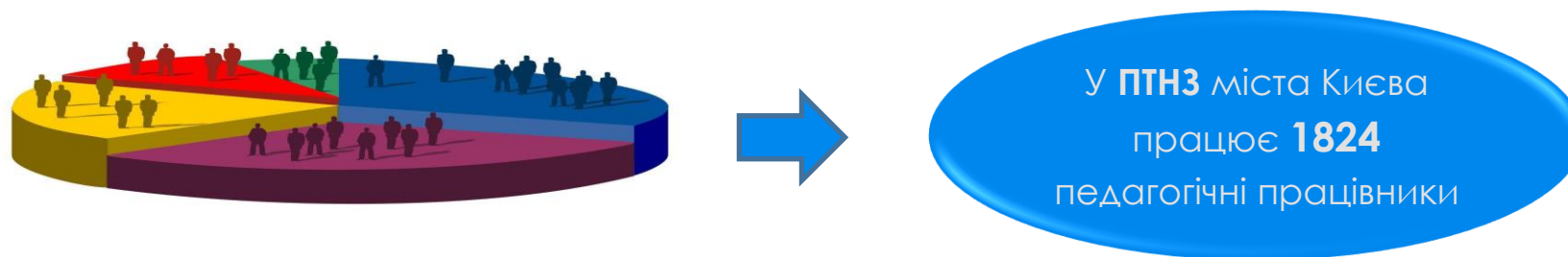
Учні, які потребують соціального захисту (діти-сироти, позбавлені батьківського піклування, напівсироти, яких виховують у неповних сім'ях, із малозабезпечених сімей, багатодітних сімей, з обмеженнями життєдіяльності) від загальної кількості учнів, %



Кошти, виділені на одного учня із соціально незахищених категорій (тис. грн.)



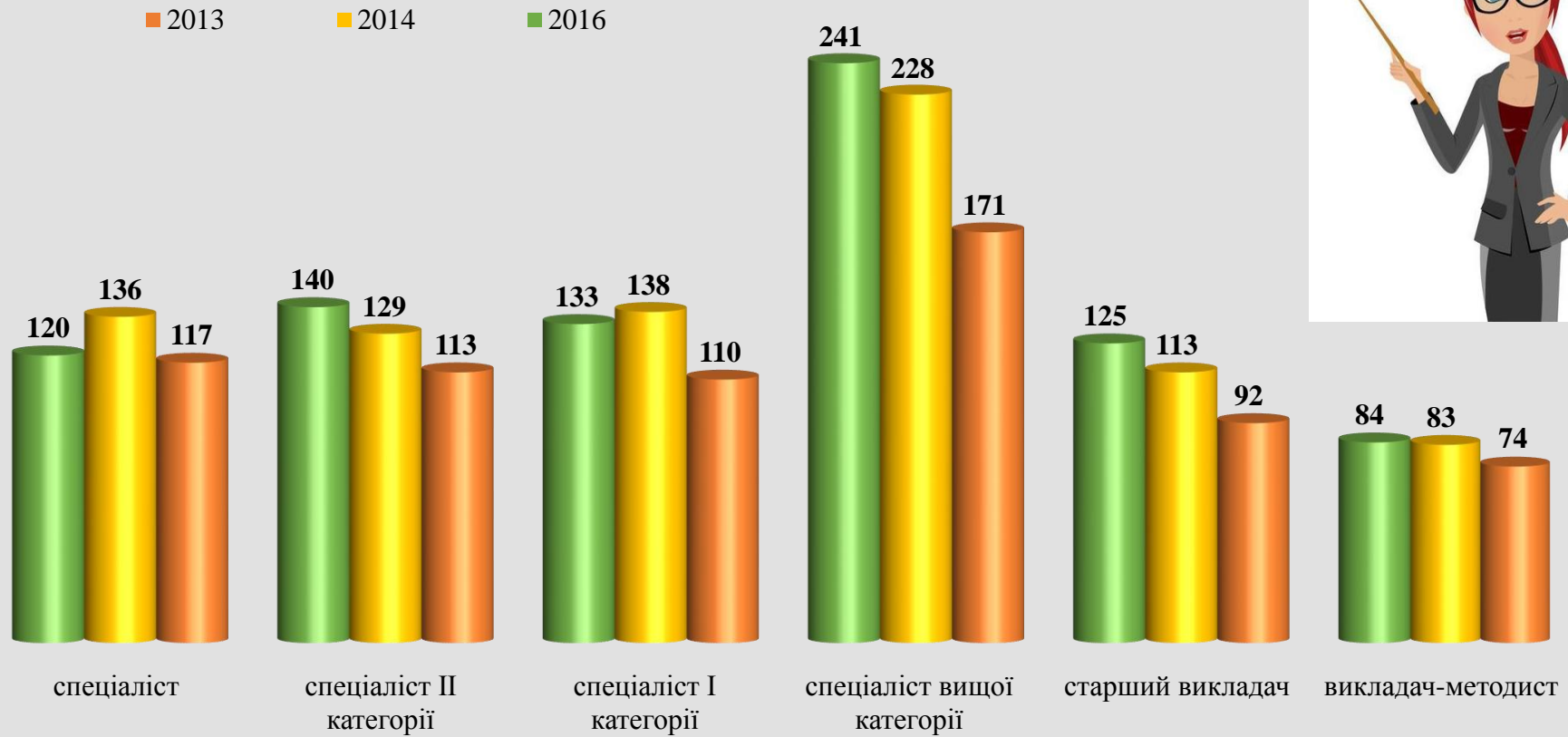
Кадрове забезпечення ПТНЗ міста Києва – 2016 рік



Якісний склад педагогічних працівників ПТНЗ м. Києва



Склад педагогічних працівників за рівнем кваліфікації



Упровадження нових професій, розроблених авторськими колективами
ПТНЗ міста Києва

Оператор з обробки інформації та програмного забезпечення

Адміністратор програм радіо та телебачення, обслуговування

Опоряджувальник будівельний

Оператор телекомунікаційних послуг

Електромонтер з охоронно-пожежної сигналізації

Майстер готельного обслуговування

Майстер з діагностики та налагодження електронного устаткування автомобільних засобів

Авторемонтник

Маляр-реставратор

Машиніст землерийно-будівельних машин

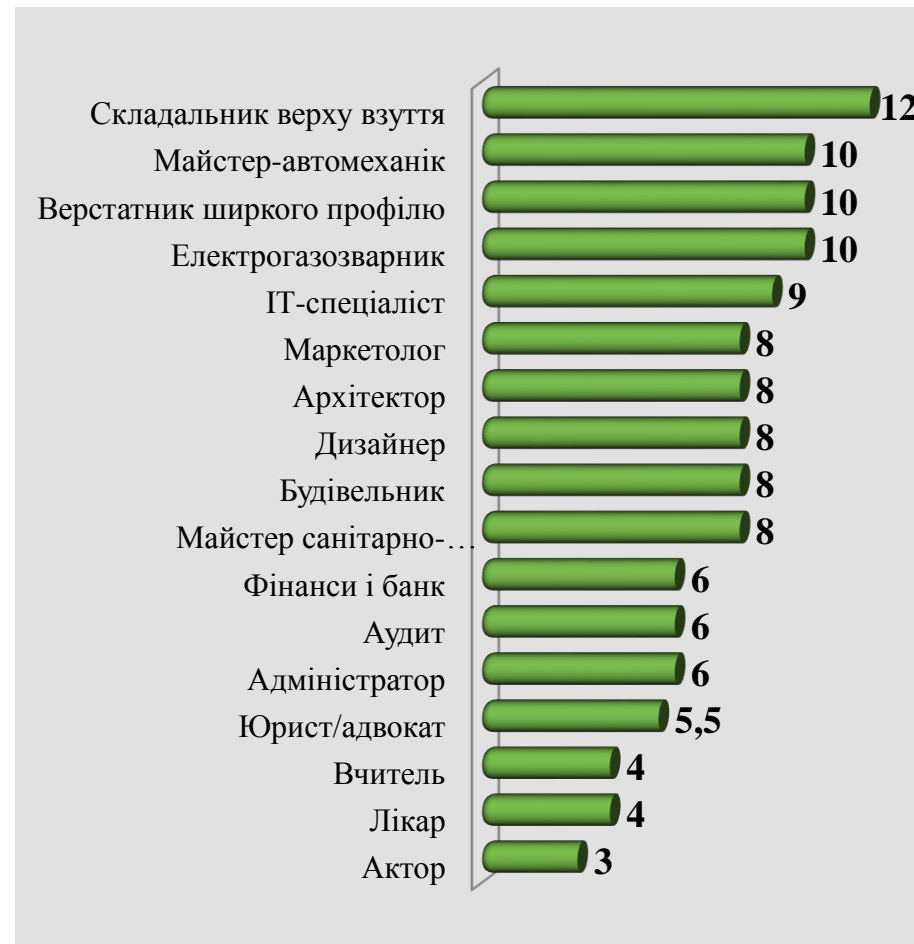
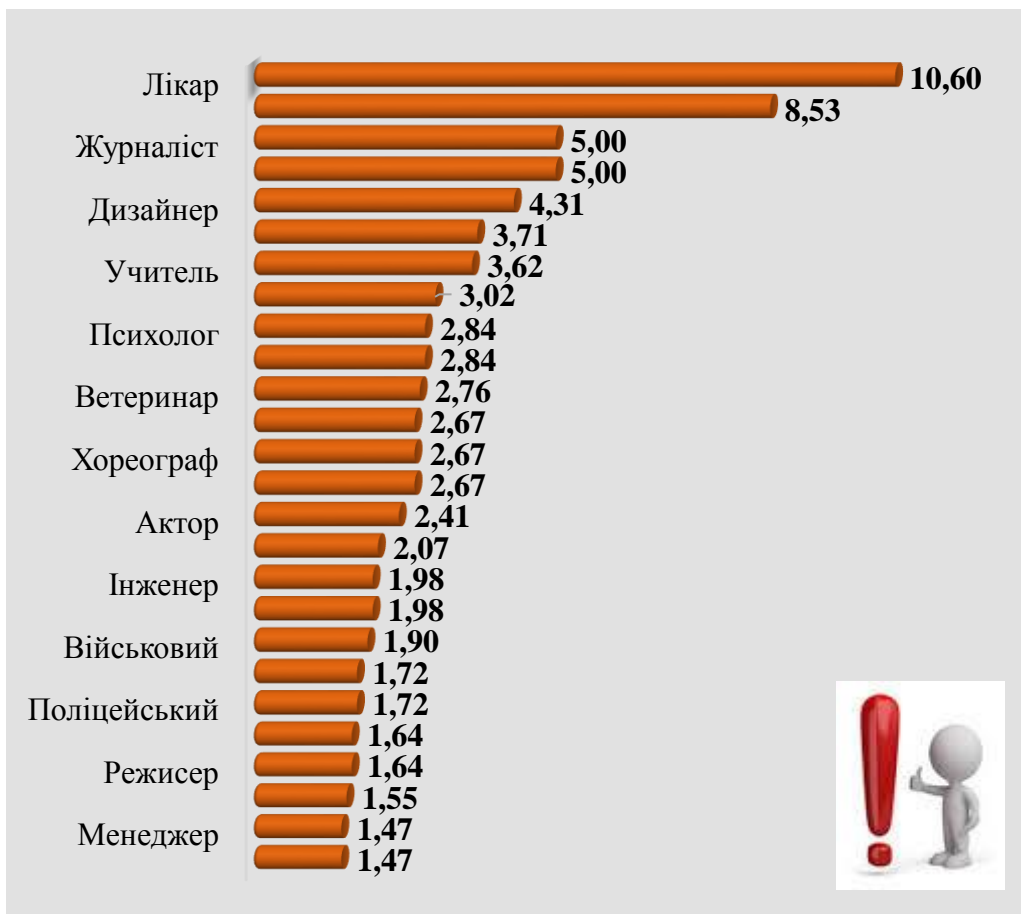
Машиніст дорожньо-будівельних робіт

Машиніст підйально-транспортних машин

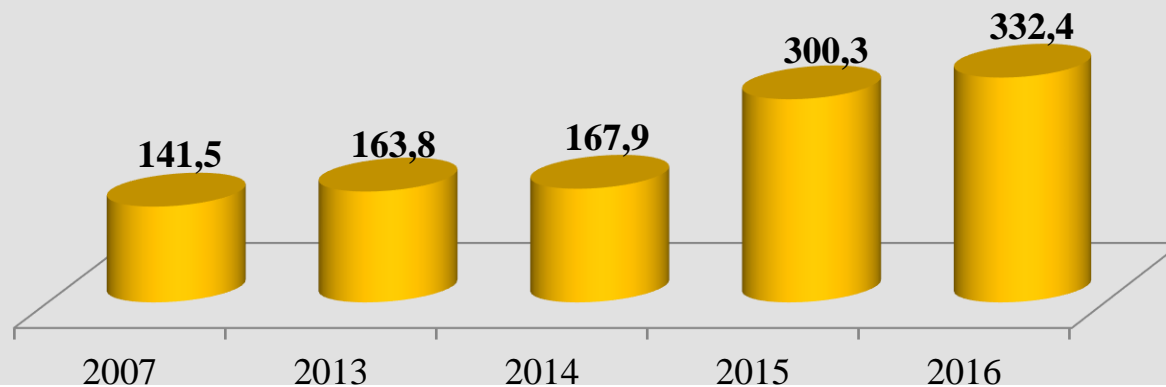
Офіс-адміністратор

**Професійні уподобання старшокласників міста Києва
(за результатами дослідження КП «Центр науково-освітніх
інновацій та моніторингу»)**

**Середня заробітна плата з робочих професій та
спеціальностей (тис. грн.)**



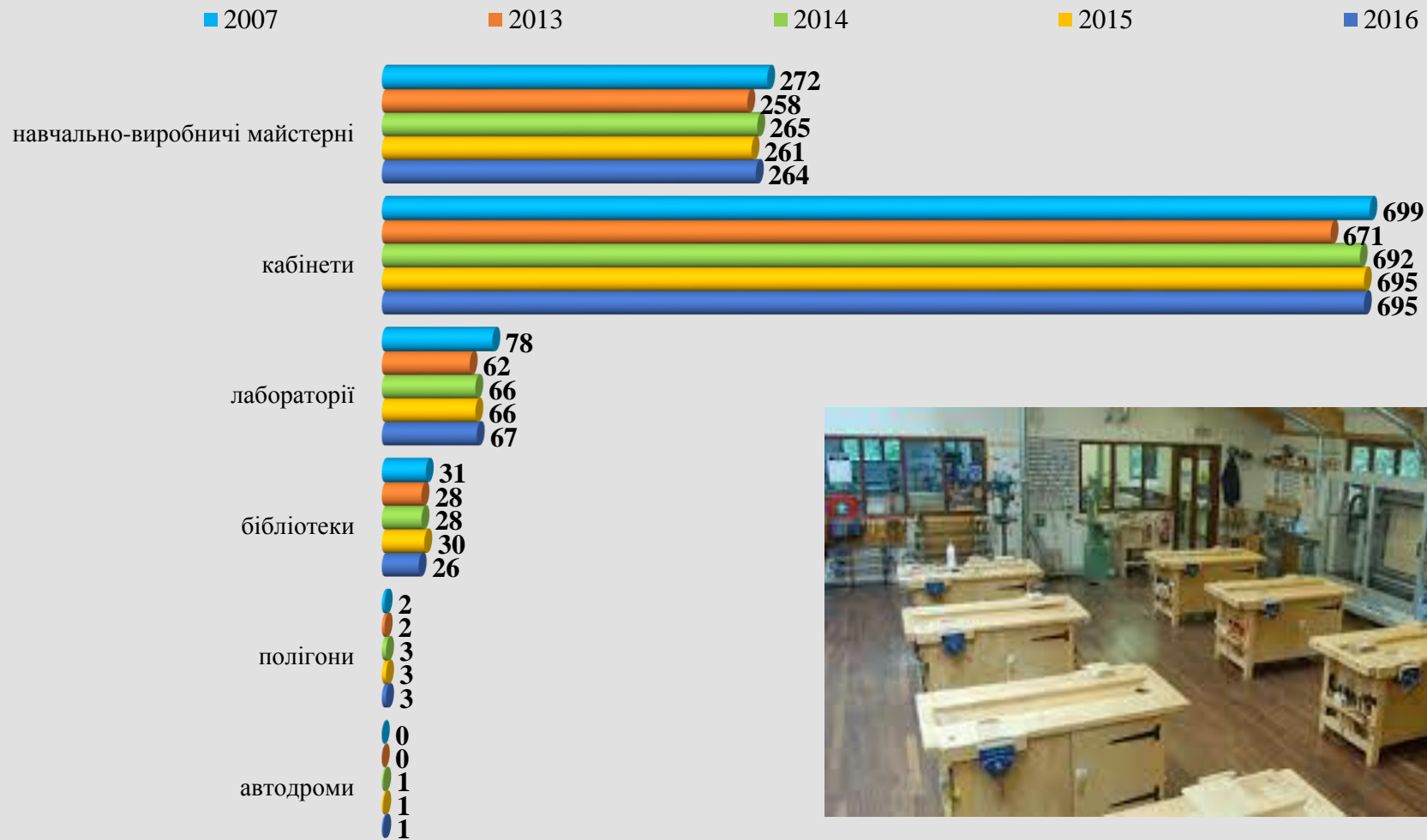
Динаміка фінансування потреб професійно-технічної освіти міста Києва за 2007-2016 роки
Фінансування потреб професійно-технічної освіти міста Києва (млн. грн.)



Рівень інформатизації ПТНЗ міста Києва



Стан матеріально-технічного та ІКТ - забезпечення ПТНЗ





Наука, міжнародні, регіональні зв'язки за даними ДОНМС



У місті Києві на початок навчального року



37,2 тис.
ВИКЛАДАЧІВ

101 ВИЩИЙ
НАВЧАЛЬНИЙ ЗАКЛАД
I-IV рівнів акредитації

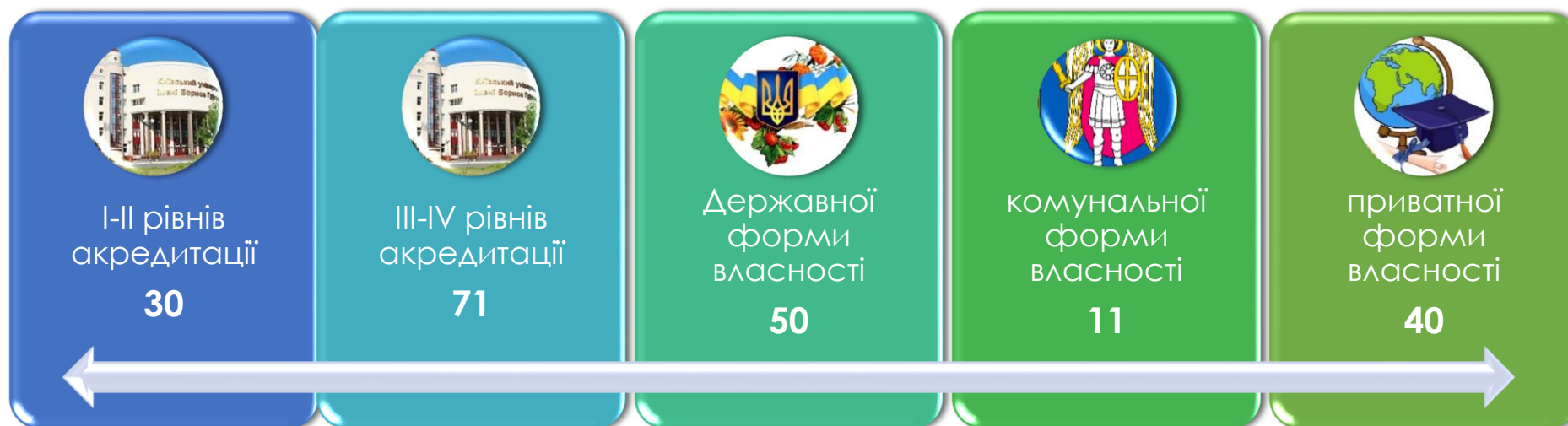


386,2 тис. СТУДЕНТІВ



Станом на початок 2016/2017 навчальний рік у місті Києві функціонує

101 вищий
навчальний заклад





**Діючі угоди про співробітництво між Департаментом освіти і науки
виконавчого органу Київської міської ради (Київської міської державної адміністрації)
та департаментами освіти країн світу**

№	повна назва Угоди	дата підписання Угоди	термін дії Угоди
1.	Угода між Департаментом освіти і науки, молоді та спорту виконавчого органу Київської міської ради (Київської міської державної адміністрації) (Україна) та Департаментом освіти, культури та спорту міста Вільнюса (Литовська Республіка) про співробітництво у сфері освіти	18.11.2013	31.12.2018
2.	Угода між Департаментом освіти і науки, молоді та спорту виконавчого органу Київської міської ради (Київської міської державної адміністрації) (Україна) та Департаментом освіти міста Таллінна (Естонія) про співробітництво у сфері освіти	12.11.2013	31.12.2018
3.	Угода між Департаментом освіти і науки, молоді та спорту виконавчого органу Київської міської ради (Київської міської державної адміністрації) (Україна) та Комітетом з освіти Мінського міського виконавчого комітету (Білорусь) про співробітництво у сфері освіти	01.11.2013	31.12.2018
4.	Угода про співробітництво між Головним управлінням освіти і науки виконавчого органу Київської міської ради (Київської міської державної адміністрації) і Комітетом освіти, культури та спорту Ризької думи	16.01.2012	31.12.2017

5	Угода між Києвом, столицею України, та Мюнхеном, столицею Баварії, ФРН, про партнерство у галузі освіти та виховання	21.10.2009	Безстрокова
6.	Угода про співробітництво в галузі освіти між Департаментом освіти міста Стамбул (Туреччина) та Головним управлінням освіти і науки Київської міської державної адміністрації (Україна)	17.10.2003	Безстрокова
7	Угода про співробітництво між Бюро Освіти Уряду міста Варшави і Головним управлінням освіти виконавчого органу Київради (Київської міської державної адміністрації)	29.05.2008	Безстрокова



**Порівняльна таблиця діючих угод
Департаменту освіти і науки, молоді та спорту**

Рік	Угоди з країнами Європи	Угоди з країнами Близького Зарубіжжя	Угоди з країнами Сходу	Угоди з регіонами України
2007	2	3	1	2
2010	2	2	1	2
2013	3	9	1	3
2015	3	7	1	1
2016	5	1	1	1



Діючі угоди про співробітництво між управліннями освіти районних в місті Києві державних адміністрацій та управліннями освіти-партнерами



№	РУО міста Києва	Управління - партнери	дата підписання	термін дії Угоди
1.	Управління освіти Голосіївської районної в місті Києві державної адміністрації	Управління освіти району Бейогли Департаменту освіти м. Стамбул	2013 рік	2018 рік
2.	Управління освіти Дарницької районної в місті Києві державної адміністрації	Управління освіти району Зейтінбурну Департаменту освіти м. Стамбул	2013 рік	2018 рік
3.	Управління освіти Деснянської районної в місті Києві державної адміністрації	Управління освіти району Кючукчекмедже Департаменту освіти м. Стамбул	2013 рік	2018 рік
4.		Управління освіти м. Бендери (Молдова)	2006 рік	Угода безстрокова
5.		Каунаська гімназія ім. О. Пушкіна (Литва)	2012 рік	2017 рік
6.	Управління освіти Дніпровської районної в місті Києві державної адміністрації	Управління освіти району Бахчелієвлер Департаменту освіти м. Стамбул	2011 рік	2018 рік
7.	Управління освіти Оболонської районної в місті Києві державної адміністрації	Управління освіти району Кадикьой Департаменту освіти м. Стамбул	2013 рік	2018 рік

8.		Управління освіти, спорту та туризму адміністрації Фрунзенського району м. Мінська	2013 рік	2018 рік
9.	Управління освіти Печерської районної в місті Києві державної адміністрації	Управління освіти району Бакиркьой Департаменту освіти м. Стамбул	2013 рік	2018 рік
10.	Управління освіти Подільської районної в місті Києві державної адміністрації	Управління освіти району Шішли Департаменту освіти м. Стамбул	2013 рік	2018 рік
11.	Управління освіти Святошинської районної в місті Києві державної адміністрації	Управління освіти району Фатіх Департаменту освіти м. Стамбул	2013 рік	2018 рік
12.		Управління освіти та туризму м. Велюнь (Польща)	2007 рік	Угода безстрокова
13.		Управління освіти, спорту та туризму адміністрації Жовтневого району м. Мінська	2013 рік	2018 рік
14.	Управління освіти Солом'янської районної в місті Києві державної адміністрації	Управління освіти району Аташехір Департаменту освіти м. Стамбул	2013 рік	2018 рік
15.	Управління освіти Шевченківської районної в місті Києві державної адміністрації	Управління освіти району Бешікташ Департаменту освіти м. Стамбул	2013 рік	2018 рік

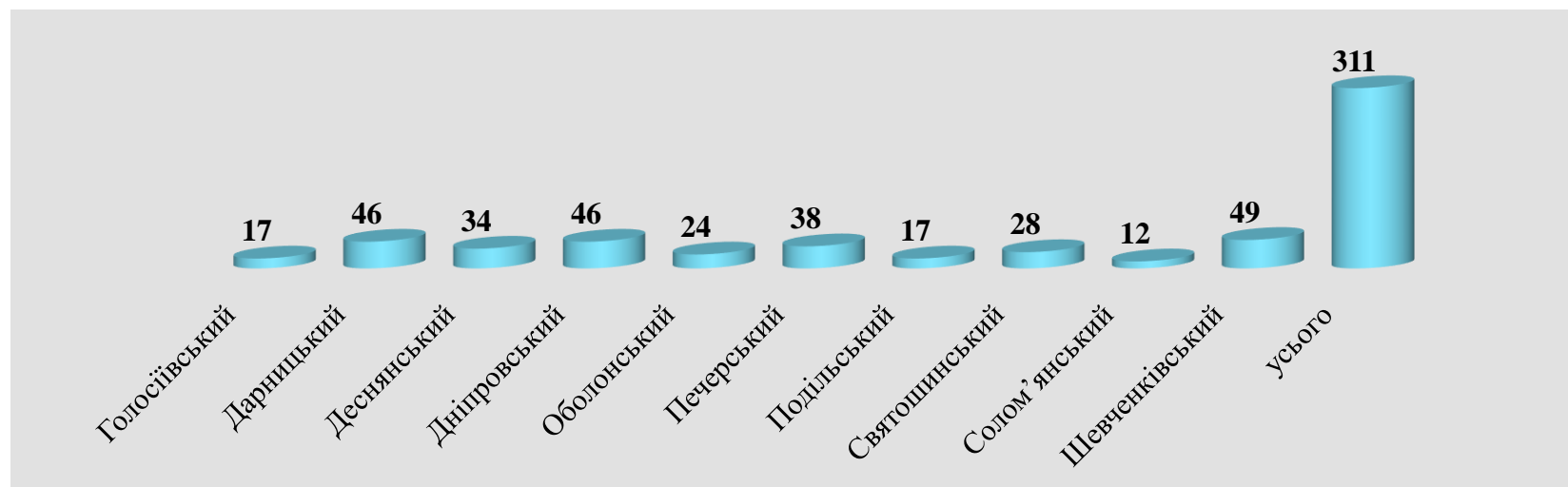
**Розподіл кількості Угод між загальноосвітніми навчальними закладами
міста Києва та зарубіжними навчальними закладами
у 2016 році за країнами**



№	країна	кількість угод
1.	Польська Республіка	67
2.	Федеративна Республіка Німеччина	58
3.	Республіка Туреччина	17
4.	Сполучене Королівство Великої Британії та Північної Ірландії	14
5.	Французька Республіка	14
6.	Республіка Білорусь	21
7.	Республіка Молдова	17
8.	Сполучені Штати Америки	8
9.	Вірменська Республіка	3
10.	Грузія	11
11.	Республіка Болгарія	5
12.	Литовська Республіка	7
13.	Ізраїль	4
14.	Естонська Республіка	6
15.	Китайська Народна Республіка	9
16.	Чеська Республіка	4
17.	Канада	2
18.	Королівство Нідерландів	2
19.	Латвійська Республіка	2
20.	Грецька Республіка	2

21.	Італійська Республіка	4
22.	Словацька Республіка	5
23.	Австрійська Республіка	2
24.	Королівство Данія	3
25.	Королівство Норвегія	1
26.	Домініканська Республіка	1
27.	Словенська Республіка	3
28.	Ємен	1
29.	Індонезія	1
30.	Мальта	2
31.	Кіпр	1
32.	Туніс	1
33.	Австралія	1
34.	Республіка Хорватія	1
35.	Республіка Узбекистан	1
36.	Республіка Азербайджан	1
37.	Республіка Казахстан	1
38.	Сербська Республіка	1
39.	Соціалістична Республіка В'єтнам	1
40.	Угорська Республіка	2
41.	Японія	1
42.	Швеція	2
43.	Швейцарія	1
усього:		311

**Угоди між загальноосвітніми навчальними закладами міста Києва
та зарубіжними навчальними закладами
у 2016 році за районами**



Розподіл за районами кількості загальноосвітніх навчальних закладів, які мають міжнародні угоди

№	район	загальна кількість навчальних закладів	кількість закладів, що мають Угоди
1.	Голосіївський	45	12
2.	Дарницький	45	22
3.	Деснянський	60	24
4.	Дніпровський	60	25
5.	Оболонський	53	13
6.	Печерський	30	18
7.	Подільський	39	8
8.	Святошинський	56	21
9.	Солом'янський	57	11
10.	Шевченківський	53	21
усього:		498	175

Розподіл кількості ЗНЗ, які мають міжнародні угоди за районами від загальної кількості навчальних закладів, %

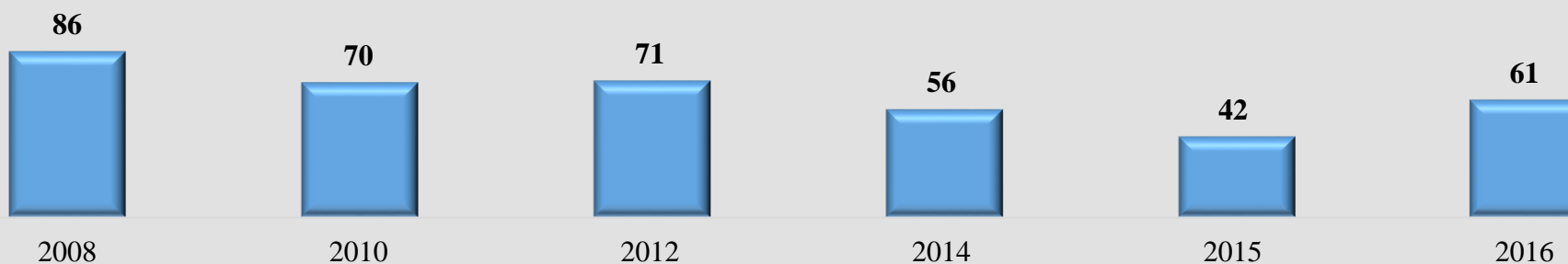




Міжнародні учнівські обміни (кількість за роками)

№.	район	2008	2010	2012	2014	2015	2016
1.	Голосіївський	6	7	7	4	6	8
2.	Дарницький	1	1	5	1	-	-
3.	Деснянський	3	10	5	4	7	6
4.	Дніпровський	5	4	5	5	7	6
5.	Оболонський	18	11	8	10	6	14
6.	Печерський	19	20	17	13	7	15
7.	Подільський	3	3	1	1	1	2
8.	Святошинський	7	6	13	5	4	7
9.	Солом'янський	2	-	4	2	4	1
10.	Шевченківський	22	8	6	11	-	2
усього:		86	70	71	56	42	61

Розподіл міжнародних учнівських обмінів за роками



Мета міжнародних учнівських обмінів у 2016 навчальному році



№	район	кількість навчальних обмінів з метою мовної практики	участь в освітньо-культурних заходах (конференції, фестивалі, конкурси)	участь у туристсько-екскурсійних заходах
1.	Голосіївський	0	6	2
2.	Дарницький	0	0	0
3.	Деснянський	2	4	0
4.	Дніпровський	2	4	0
5.	Оболонський	9	4	1
6.	Печерський	4	7	4
7.	Подільський	0	3	0
8.	Святошинський	3	3	0
9.	Солом'янський	0	1	0
10.	Шевченківський	2	0	0
усього:		22	32	7

**Розподіл загальноосвітніх навчальних закладів,
які співпрацюють зі школами та громадськими організаціями
українського зарубіжжя за районами**



№	район	кількість угод зі школами українського зарубіжжя	кількість угод з громадськими організаціями українського зарубіжжя	кількість ЗНЗ, що співпрацюють з українською діаспорою
1.	Голосіївський	1	1	2
2.	Дарницький	2	6	6
3.	Деснянський	3	1	5
4.	Дніпровський	3	0	4
5.	Оболонський	1	3	3
6.	Печерський	4	5	8
7.	Подільський	1	2	2
8.	Святошинський	0	7	6
9.	Солом'янський	2	1	3
10.	Шевченківський	1	3	4
усього:		14	24	35



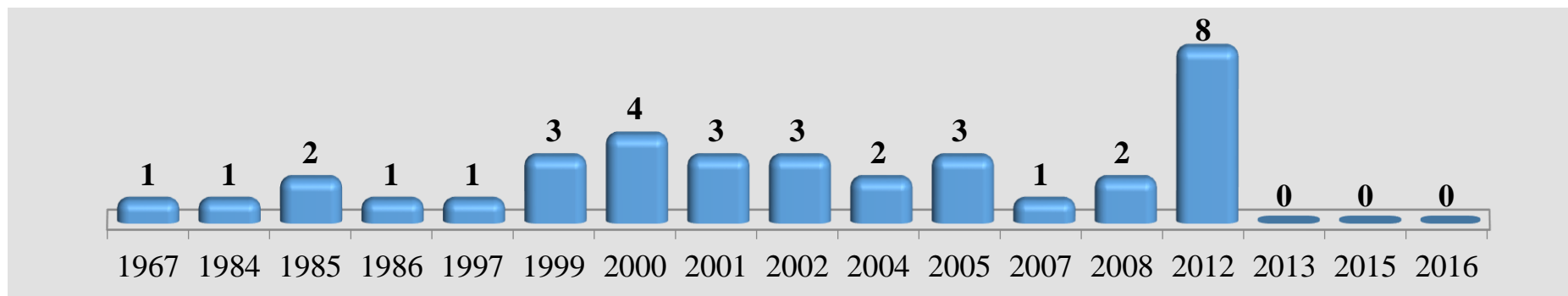
**Загальноосвітні навчальні заклади міста Києва – члени Міжнародного проекту
«Асоційовані школи ЮНЕСКО» (за районами)**

№	назва ЗНЗ	рік вступу до ПАШ ЮНЕСКО
Голосіївський район		
1	Спеціалізована школа № 85	2012
2	Спеціалізована школа № 165	2012
3	Навчально-виховний комплекс „Міжнародний ліцей Міжрегіональної Академії управління персоналом”	2008
Дарницький район		
4	Гімназія міжнародних відносин № 323	2001
5	Гімназія № 315	2004
6	Слов’янська гімназія	2005
7	Гімназія «Діалог»	2012
Деснянський район		
8	Гімназія № 39	1986
9	Гімназія «Києво-Могилянський колегіум»	2000

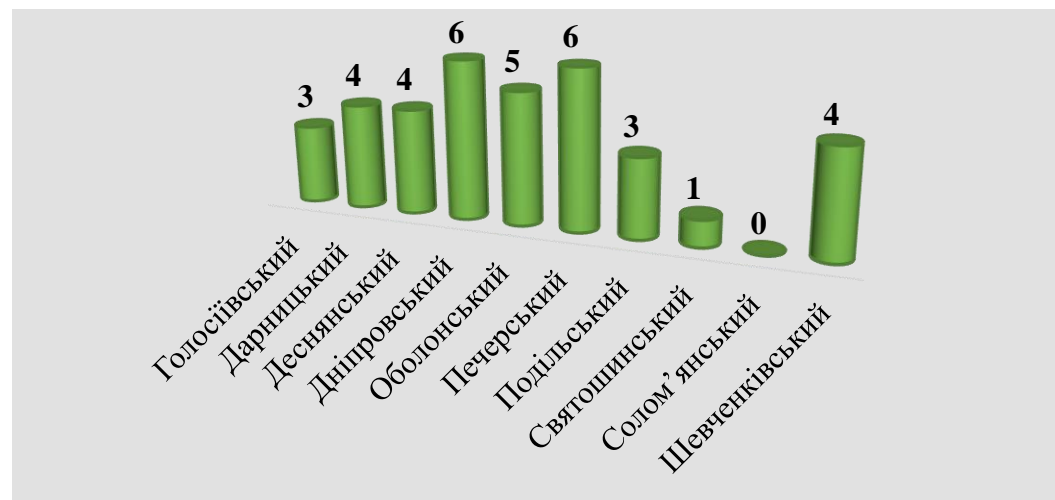
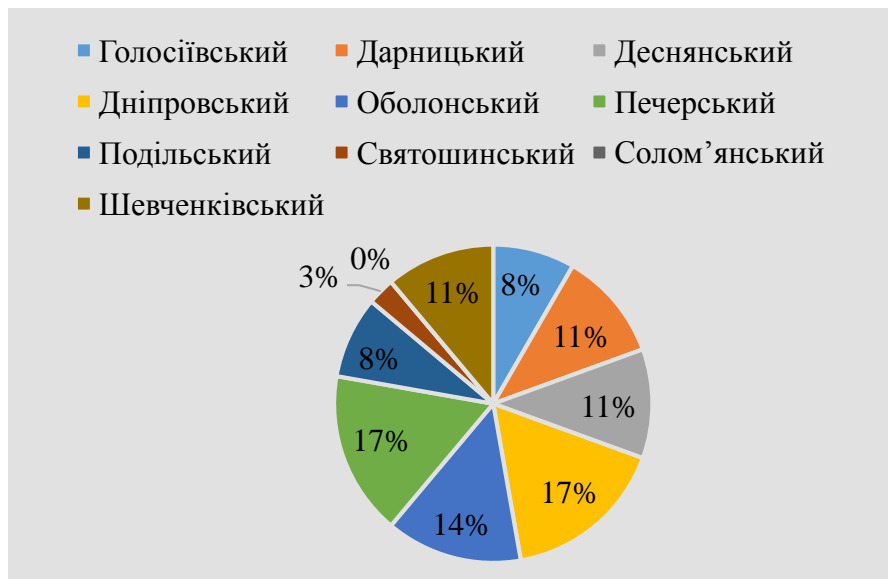
10	Спеціалізована школа № 119	2002
11	Гімназія «Троєщина»	2008
Дніпровський район		
12	Гімназія № 191 ім. П.Г. Тичини	1999
13	Навчально-виховний комплекс «Монтессорі»	1999
14	Гуманітарна гімназія «Гармонія»	2005
15	Гімназія № 30 «ЕкоНад»	2005
16	Навчально-виховний комплекс № 141 «Освітні ресурси та технологічний тренінг»	2007
17	Суспільно-гуманітарна гімназія № 176 (НВК)	2012
Оболонський район		
18	Спеціалізована школа № 211	2001
19	Спеціалізована школа № 16	2002
20	Міжнародна французька школа	2012
21	Середня загальноосвітня школа № 8	2012
22	Гімназія «Оболонь»	2012
Печерський район		
23	Гімназія № 109 ім. Т. Г. Шевченка	1984

24	Спеціалізована школа № 80	1985
25	Ліцей міжнародних відносин № 51	1997
26	Український гуманітарний ліцей КНУ імені Тараса Шевченка	1999
27	Києво-Печерський ліцей № 171 «Лідер»	2008
28	Печерська гімназія № 75	2012
Подільський район		
29	Спеціалізована школа № 118 «Всесвіт»	1985
30	Ліцей № 100 «Поділ»	2000
31	Фінансовий ліцей	2000
Святошинський район		
32	Київська гімназія східних мов № 1	2005
Шевченківський район		
33	Спеціалізована школа № 82 імені Т.Г. Шевченка	1967
34	Український медичний ліцей НМУ ім. О.О. Богомольця	2000
35	Спеціалізована школа № 49	2001
36	Коледж економіки, права та інформаційних технологій ВНЗ «Університет економіки та права «КРОК»	2010

Розподіл кількості загальноосвітніх навчальних закладів за роками вступу до ПАШ ЮНЕСКО



Кількість навчальних закладів – членів Міжнародного проекту «Асоційовані школи ЮНЕСКО» (за районами)





Дані щодо вищих навчальних закладів I-IV рівнів акредитації міста Києва

Вищі навчальні заклади I-IV рівнів акредитації міста Києва на початок навчального року

	1995/96	2000/01	2005/2006	2010/11	2011/12	2012/13	2013/14	2014/15	2015/16
кількість закладів	93	112	116	116	117	115	113	107	101
кількість студентів – усього, тис. осіб	209,2	304,8	570,8	554,4	508,5	473,2	453,8	410,7	386,2

Вищі навчальні заклади I-II рівнів акредитації міста Києва на початок навчального року

	1995/96	2000/01	2005/2006	2010/11	2011/12	2012/13	2013/14	2014/15	2015/16
кількість закладів	48	46	51	47	46	43	41	36	30
кількість студентів – усього, тис. осіб	44,2	44,9	45,1	32,6	32,8	31,3	28,2	24,2	20,8

Вищі навчальні заклади III-IV рівнів акредитації міста Києва на початок навчального року

	1995/96	2000/01	2005/2006	2010/11	2011/12	2012/13	2013/14	2014/15	2015/16
кількість закладів	45	66	65	69	71	72	72	71	71
кількість студентів – усього, тис. осіб	165,0	259,9	525,7	521,8	475,7	441,9	425,6	386,5	365,4

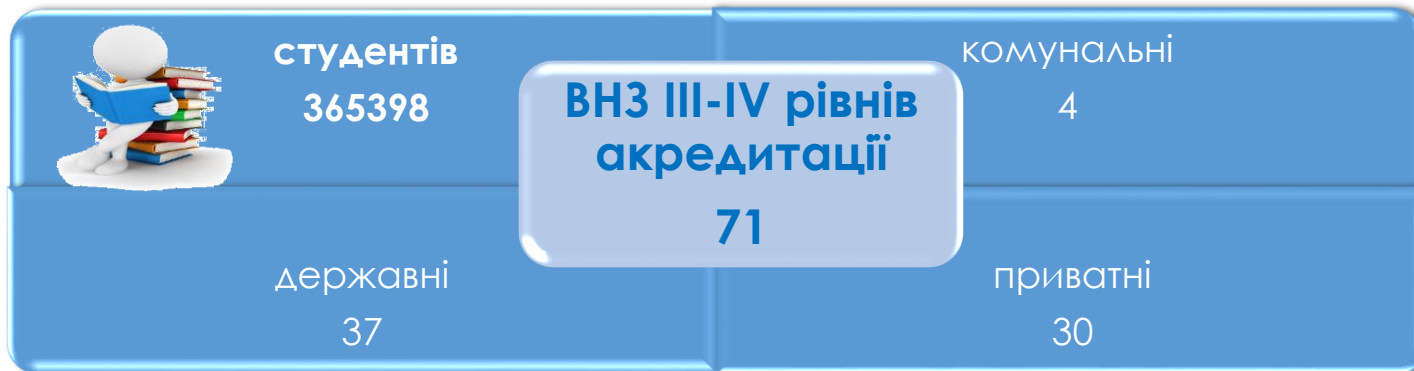
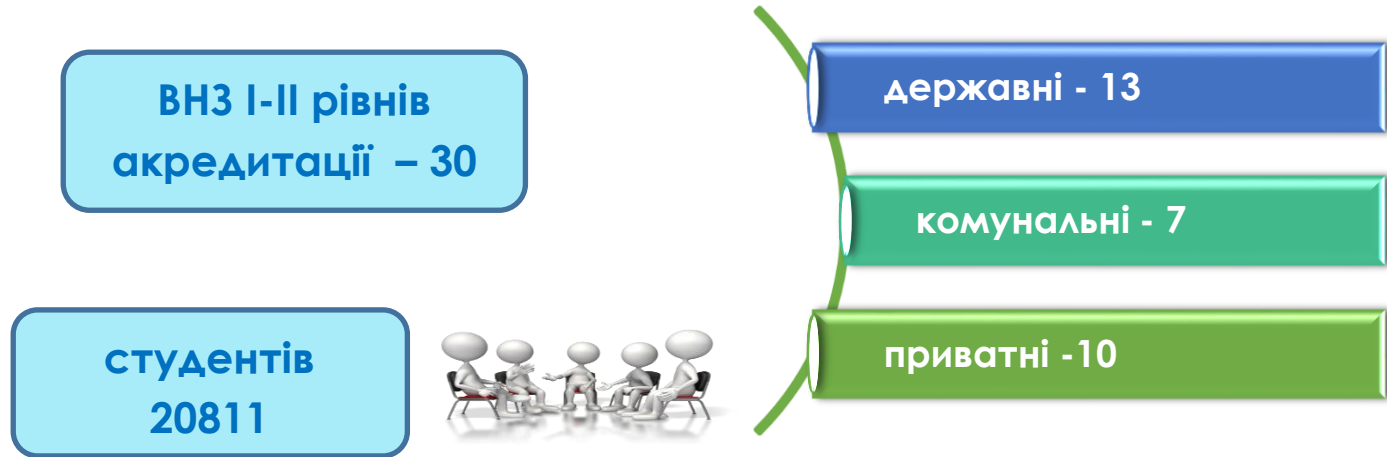
Прийом студентів до вищих навчальних закладів I-IV рівнів акредитації на початковий цикл навчання за джерелами фінансування їх навчання



	2011/12	2012/2013	2013/2014	2014/2015	2015/16
усього осіб	81 527	84 988	90 255	85 394	73 363
у тому числі для навчання за рахунок:					
державного бюджету	36 953	41 350	40 742	67 085	59 857
місцевих бюджетів	1 751	1 858	1 808	3 764	3 648
фізичних осіб	42 076	41 112	46 902	14 545	10 458



вищі навчальні заклади I-IV рівнів акредитації міста Києва



**Наукові ступені та вчені звання викладацького складу
вищих навчальних закладів I-IV рівнів акредитації міста Києва**

	ВНЗ I-II рівнів	ВНЗ III-IV рівнів
усього	2084	35165
<i>педагогічні працівники</i>	<i>2014</i>	<i>6479</i>
з них ті, що мають науковий ступінь:		
кандидата наук	85	444
доктора наук	8	33
ті, що мають учене звання:		
доцента	28	126
професора	10	31
<i>науково-педагогічні працівники</i>	<i>70</i>	<i>28686</i>
з них ті, що мають науковий ступінь:		
кандидата наук	48	14762
доктора наук	9	3551
ті, що мають учене звання:		
доцента	18	9585
професора	8	3146

Фінансова прозорість та ефективність системи освіти Києва у 2016 році (за даними ДОНМС)

Освоєння коштів в галузі «Освіта» за 2016

Всі навчальні заклади міського підпорядкування та заклади професійно-технічної освіти **100%** освоєння коштів

економія

0,8
млн.гр

виділено 787,7 млн.грн.

ОСВОЄНО 702,2
млн.грн. (89,0%)

Київбудреконструкція
58,5%

Київський
університет
Бориса Грінченко
38,6%

Галузь
«Освіта»
89,0%

Не в повному обсязі
освоїли кошти:

Капітальний ремонт спортивних залів

Замовник виконання робіт – КП «Київбудреконтрукція»

Освоєння **105,0** млн.грн.
61,5 млн.грн (58,5%)



Виконання програм Департаменту

100%

Підручники для
Учнів 4-7х класів



100%

Доставка
підручників



100%

АС «Школа»



99,6%

Проект
«Електронний підручник»
для учнів 5х класів



96,8%

Кабінети природничо-
математичного циклу



99,1%

Новорічні та
різдвяні свята



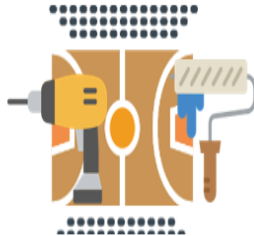
87,6%

Комп'ютерна техніка
Смарт освіта



78,7%

Заміна обладнання
спортивних залів



Освоєння коштів за 8 загальноміськими програмами
(% освоєння)

98,7%

Системи
відеоспостереження

94,9%

Заміна вікон

98,4%

Придбання
комп'ютерної техніки

93,2%

Підготовка до осінньо-
зимового періоду

98,2%

Електронні тири

92,5%

Підготовка до нового
навчального року

95,5%

Капітальний ремонт
харчоблоків з заміною
обладнання

63,7%

Тривожна кнопка

Освоєння коштів РУО



Освоєно (93,8%)

Передбачено

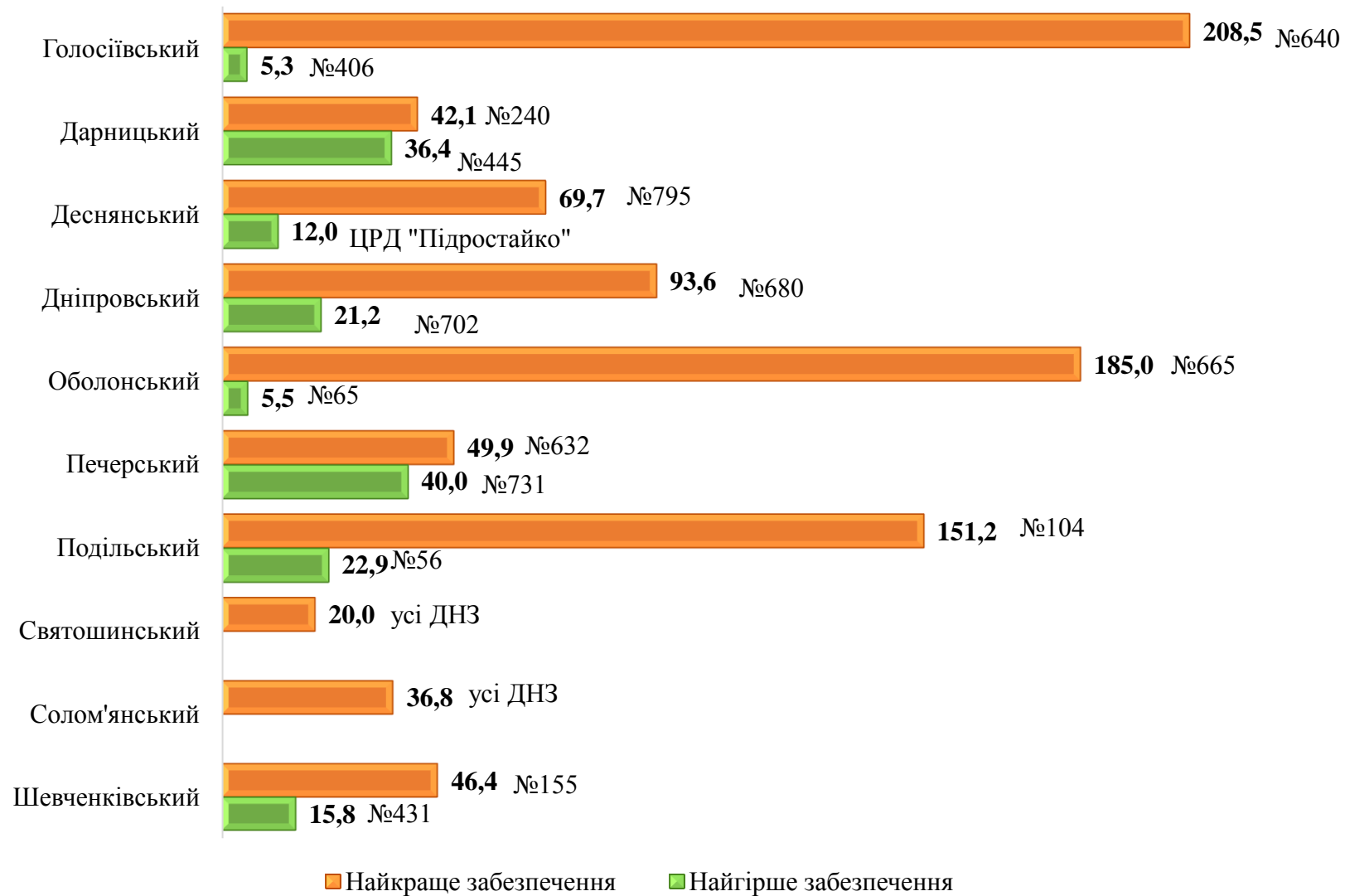
Не використані бюджетні кошти **38,3** млн.грн.



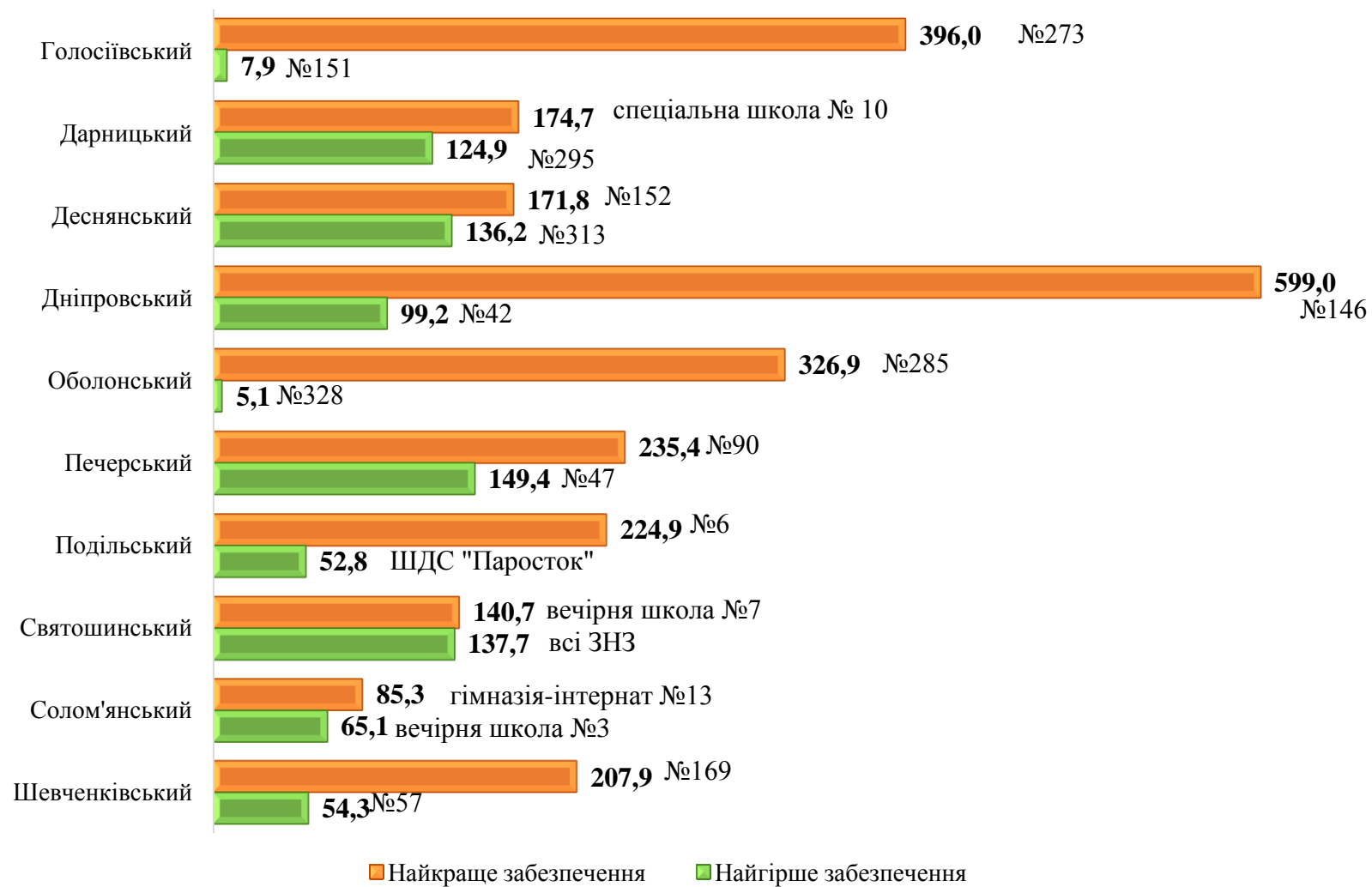
Економія бюджетних коштів за результатами електронних торгів **1,8** млн.грн



Забезпечення дошкільних навчальних закладів за районами (планувалося 40 тис.грн.)



Забезпечення загальноосвітніх навчальних закладів за районами (планувалося 152 тис.грн.)





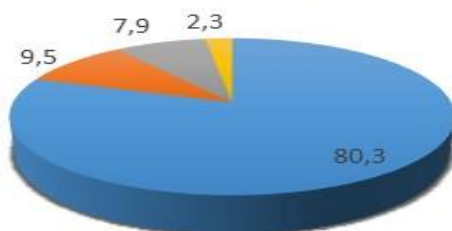
2016
ЗНУ-2016
ЗОВНІШНЄ НЕЗАЛЕЖНЕ ОЦІЮВАННЯ

КІЛЬКІСТЬ УЧНІВ, ЩО НАБРАЛИ ПО КОЖНОМУ З БУДЬ-ЯКИХ ТРЬОХ ПРЕДМЕТІВ НЕ МЕНШЕ ЗА

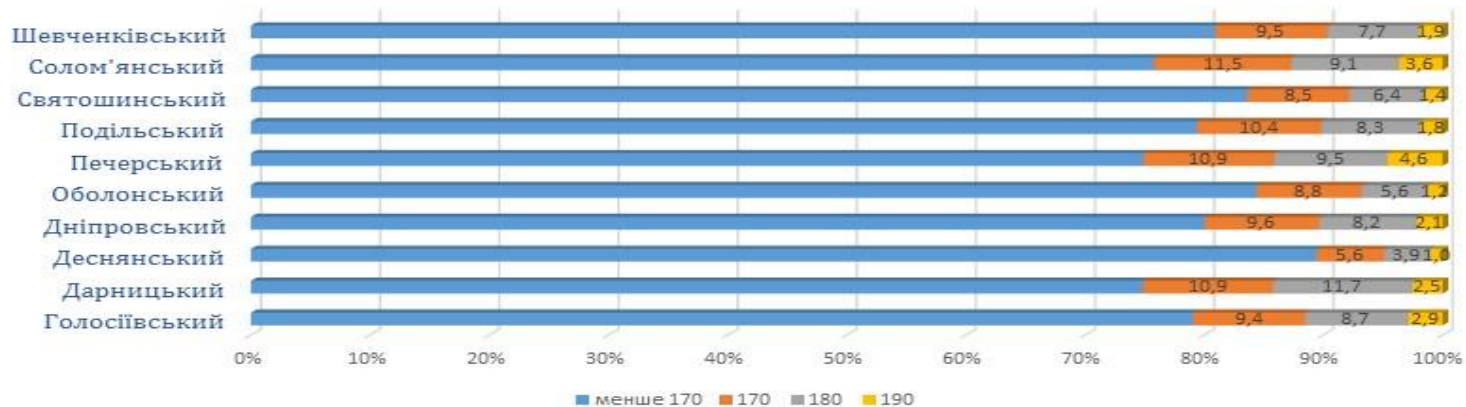
м. КИЇВ

13701 випусник **372** ЗНЗ

■ менше 170 ■ 170 ■ 180 ■ 190

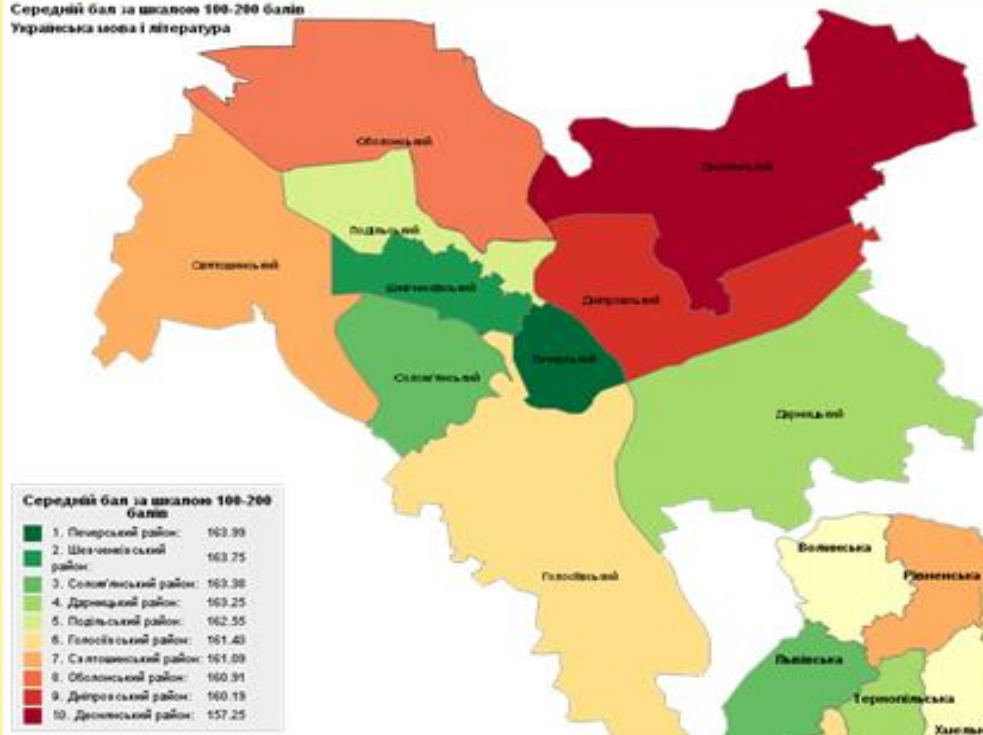


	190	180	170
Голосіївський	35	106	115
Дарницький	41	190	178
Деснянський	15	61	88
Дніпровський	37	141	166
Оболонський	15	71	112
Печерський	59	123	141
Подільський	14	63	79
Святошинський	18	81	108
Солом'янський	55	138	176
Шевченківський	28	112	138
м. Київ	317	1086	1301



УКРАЇНСЬКА МОВА І ЛІТЕРАТУРА

Середній бал за шкалою 100-200 балів
Українська мова і література



РОЗПОДІЛ РЕЗУЛЬТАТІВ ВИПУСКНИКІВ ЗАГАЛЬНООСВІТНІХ НАВЧАЛЬНИХ ЗАКЛАДІВ

НЕ СКЛАЛИ

19277

309



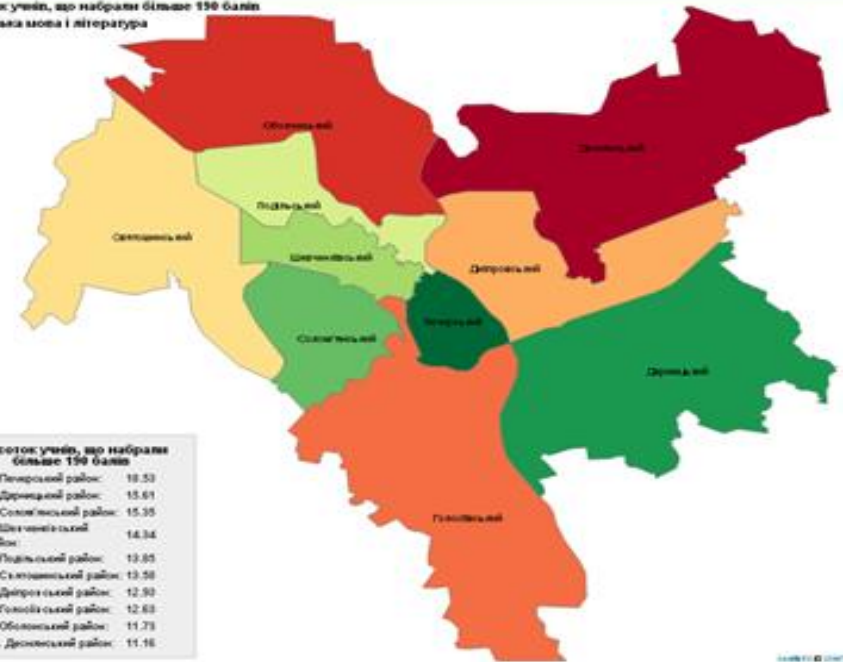
УКРАЇНА

198863 випускники 10398 ЗНЗ

м. КИЇВ

13701 випускник 372 ЗНЗ

Відсоток учнів, що набрали більше 190 балів
Українська мова і література



Регіон	Відсоток учнів, що набрали більше 190 балів
1. Печерський район	18.53
2. Дніпровський район	15.61
3. Солом'янський район	15.35
4. Шевченківський район	14.34
5. Подільський район	13.80
6. Святшинський район	13.58
7. Дарницький район	12.90
8. Деснянський район	12.63
9. Оболонський район	11.73
10. Дромицький район	11.16

200 БАЛІВ

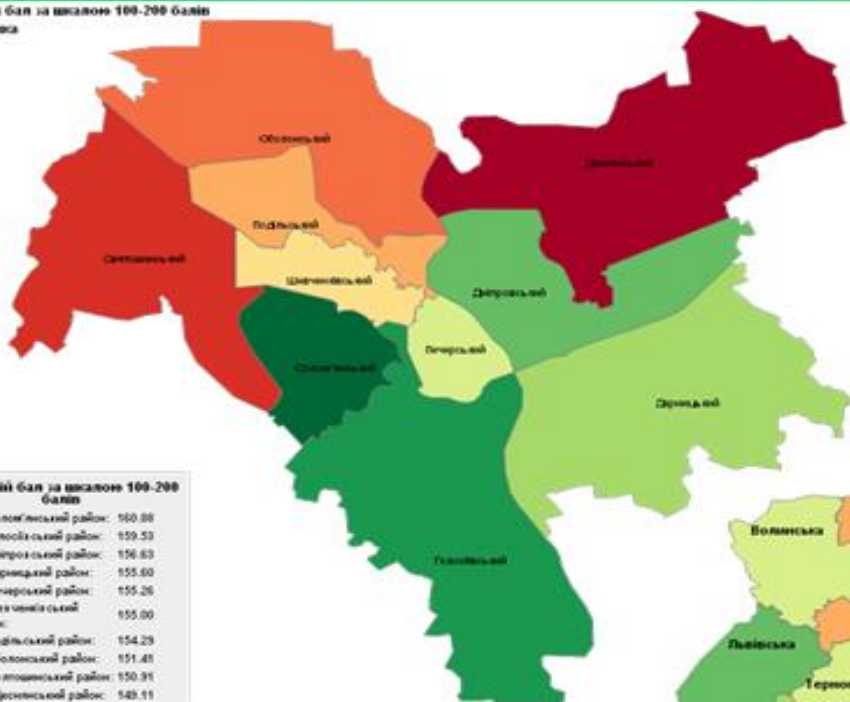
14 РАЙОН МІСТА

Печерський – 4
Дніпровський – 3
Святшинський – 2
Шевченківський – 2
Дарницький – 1
Деснянський – 1
Подільський – 1

60

<http://zno-2016.monitoring.in.ua/>

Середній бал за шкалою 100-200 балів
Математика



Регіон	Середній бал
1. Солом'янський район	160.88
2. Головісинський район	159.53
3. Дніпропетровський район	156.63
4. Дніпропетровський район	155.60
5. Печерський район	155.26
6. Шевченківський район	155.00
7. Підільський район	154.29
8. Оболонський район	151.41
9. Салтово-Слободський район	150.91
10. Досвітський район	149.11

РОЗПОДІЛ РЕЗУЛЬТАТІВ ВИПУСКНИКІВ ЗАГАЛЬНООСВІТНІХ НАВЧАЛЬНИХ ЗАКЛАДІВ



НЕ СКЛАЛИ

251

12338

Середній бал за шкалою 100-200 балів

від 148 до 156 [1]
від 142 до 148 [1]
від 141 до 142 [3]
від 140 до 141 [5]
від 139 до 140 [4]
від 138 до 139 [3]
від 136 до 138 [4]
від 134 до 136 [4]

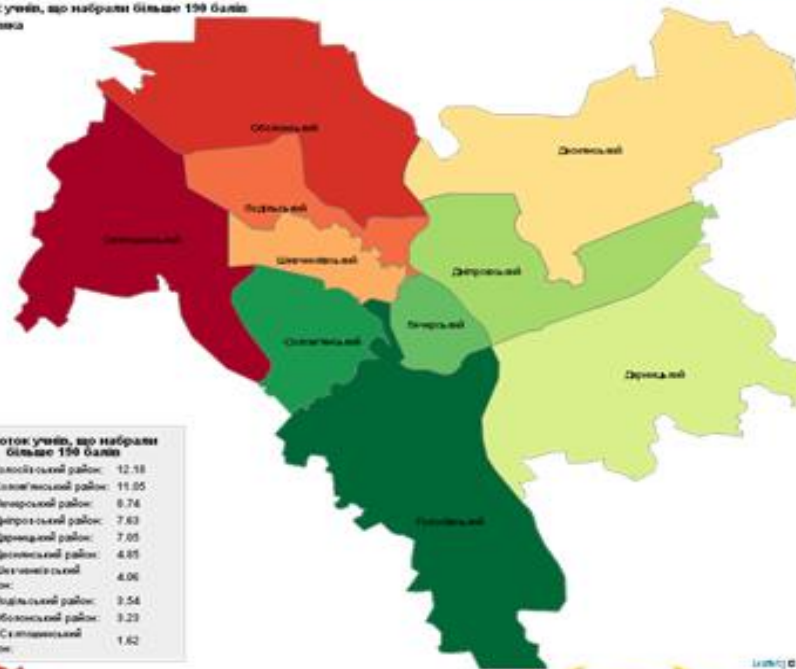
УКРАЇНА

97248 випускників 9826 ЗНЗ

м. КИЇВ

6802 випускники 364 ЗНЗ

Відсоток учнів, що набрали більше 190 балів
Малюнок



Відсоток учнів, що набрали більше 190 балів

1. Голосіївський район:	12.18
2. Солом'яський район:	11.85
3. Печерський район:	8.74
4. Дніпровський район:	7.63
5. Дарницький район:	7.05
6. Шевченківський район:	4.85
7. Оболонський район:	4.06
8. Подільський район:	3.54
9. Оболонський район:	3.23
10. Солом'яський район:	1.62



Відсоток учнів, що набрали більше 190 балів

від 2.6 до 6.8 [1]
від 2.5 до 2.6 [1]
від 1.9 до 2.5 [3]
від 1.7 до 1.9 [3]
від 1.2 до 1.7 [3]
від 1.1 до 1.2 [4]
від 0.9 до 1.1 [4]
від 0.6 до 0.9 [6]

<http://zno-2016.monitoring.in.ua/>

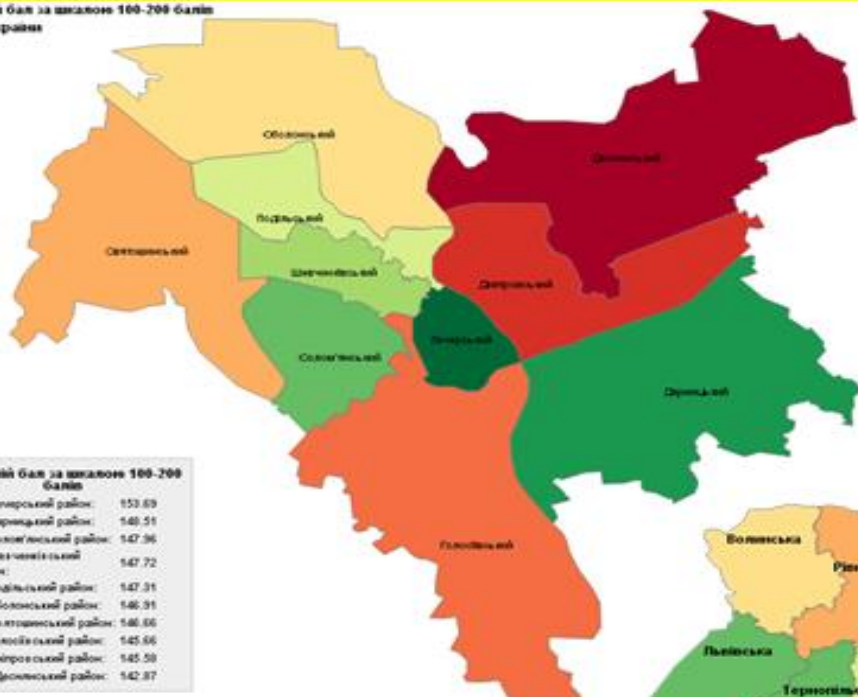
16 **200 БАЛПВ**

РАЙОН МІСТА

- Печерський – 4
- Солом'яський – 4
- Голосіївський – 3
- Дніпровський – 3
- Дарницький – 1

40

Середній бал за шкалою 100-200 балів
Історія України



РОЗПОДІЛ РЕЗУЛЬТАТІВ ВИПУСКНИКІВ ЗАГАЛЬНООСВІТНІХ НАВЧАЛЬНИХ ЗАКЛАДІВ

Середній бал за шкалою 100-200 балів

1. Печерський район	153.69
2. Дарницький район	148.51
3. Солименський район	147.36
4. Шейнманівський район	147.72
5. Подільський район	147.31
6. Оболонський район	146.31
7. Святшинський район	146.66
8. Голосіївський район	145.66
9. Дніпровський район	145.59
10. Дромицький район	142.87



617

20738

НЕ СКЛАЛИ

Середній бал за шкалою 100-200 балів

від 146 до 148 [1]
від 140 до 146 [2]
від 139 до 140 [1]
від 138 до 139 [4]
від 136 до 138 [8]
від 132 до 136 [8]
від 129 до 132 [2]
від 120 до 129 [1]

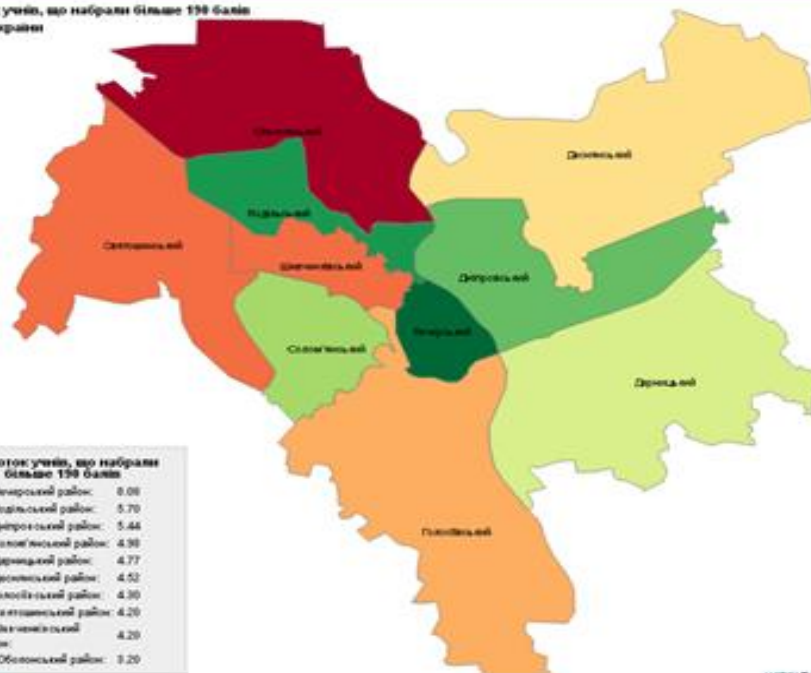
УКРАЇНА

145699 випускників 10246 ЗНЗ

М. КИЇВ

8868 випускників 369 ЗНЗ

Відсоток учнів, що набрали більше 190 балів
Історія України



200 БАЛПВ



7

РАЙОН МІСТА

Печерський – 3
Солом'янський – 2
Деснянський – 1
Подільський – 1

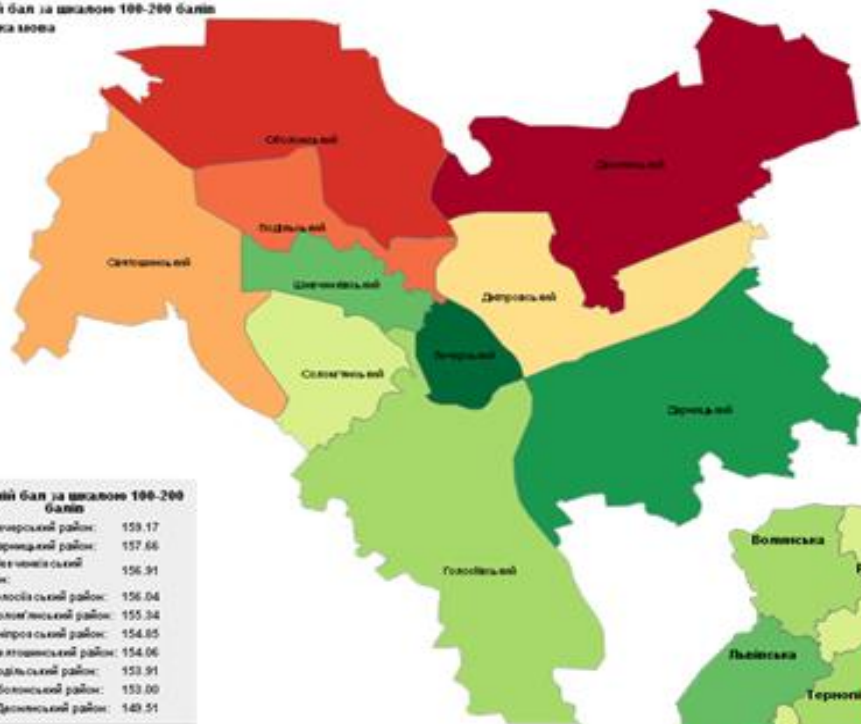


19

Відсоток учнів, що набрали більше 190 балів	Кількість учнів
від 3 до 4.9	[2]
від 2.3 до 3	[1]
від 2 до 2.3	[3]
від 1.9 до 2	[4]
від 1.6 до 1.9	[5]
від 1.5 до 1.6	[3]
від 1.1 до 1.5	[3]
від 0.7 до 1.1	[4]

<http://zno-2016.monitoring.in.ua/>

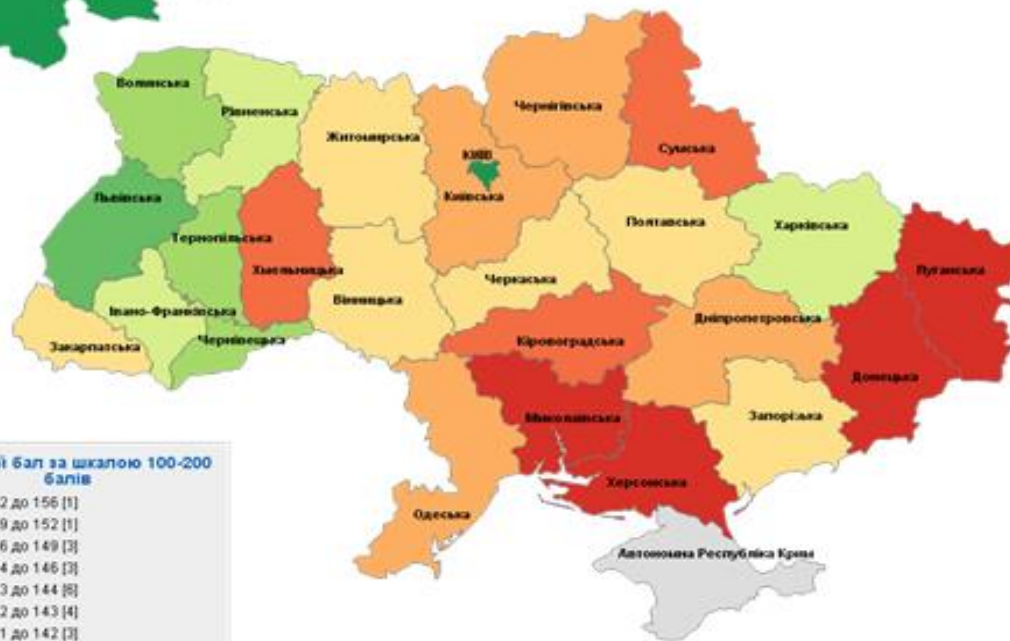
Середній бал за шкалою 100-200 балів
Англійська мова



Середній бал за шкалою 100-200 балів

1. Печерський район	153.17
2. Дарницький район	157.66
3. Шевченківський район	156.91
4. Головіцький район	156.04
5. Солом'янський район	155.34
6. Діпрорський район	154.85
7. Секітовський район	154.06
8. Подільський район	153.91
9. Оболонський район	153.00
10. Досвітський район	149.51

РОЗПОДІЛ РЕЗУЛЬТАТІВ ВИПУСКНИКІВ ЗАГАЛЬНООСВІТНІХ НАВЧАЛЬНИХ ЗАКЛАДІВ



Середній бал за шкалою 100-200 балів

від 152 до 156	[1]
від 149 до 152	[1]
від 146 до 149	[3]
від 144 до 146	[3]
від 143 до 144	[6]
від 142 до 143	[4]
від 141 до 142	[3]
від 139 до 141	[4]

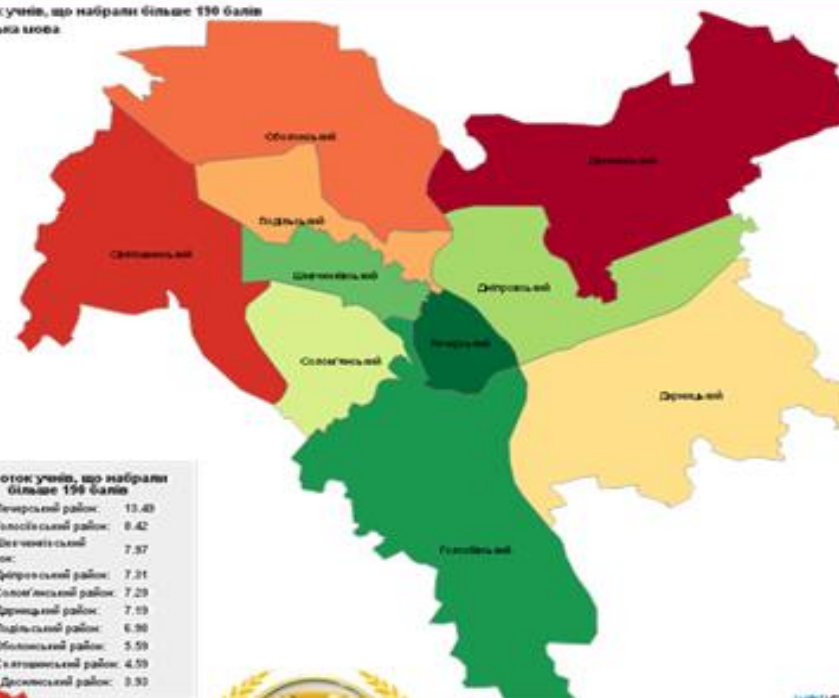
УКРАЇНА

64578 випускників 7290 ЗНЗ

м. КИЇВ

7912 випускників 367 ЗНЗ

досюк учнів, що набрали більше 190 балів
в українській мові



200 БАЛІВ



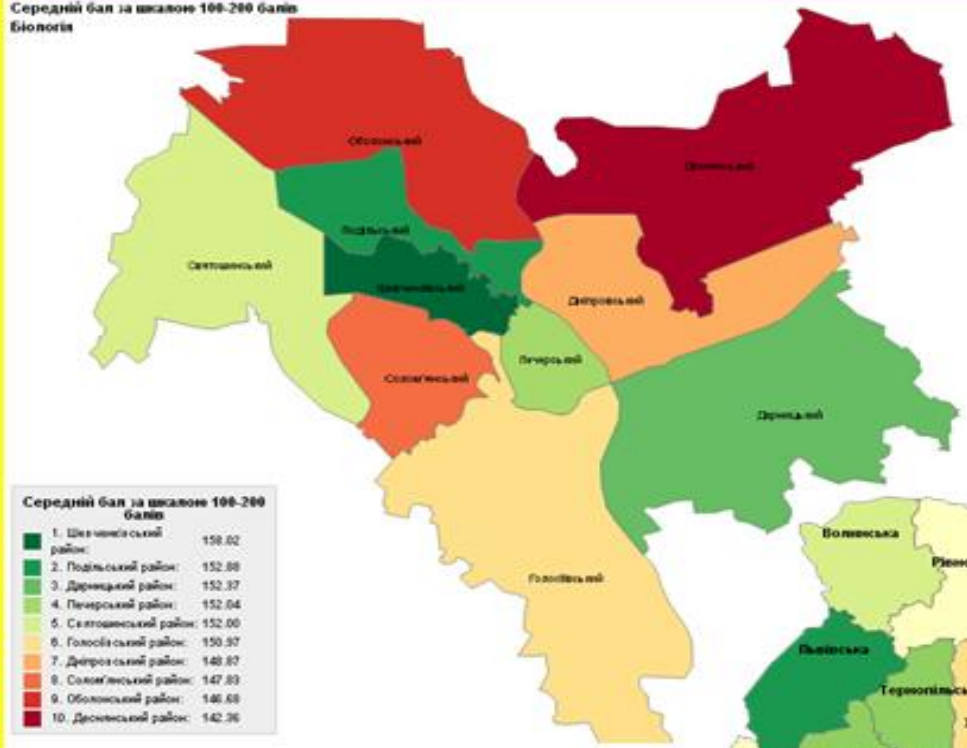
7



РАЙОН МІСТА

- Подільський – 2
- Солом'янський – 2
- Деснянський – 1
- Голосіївський – 1
- Святошинський – 1
- Шевченківський – 1

Середній бал за шкалою 100-200 балів
 Біологія

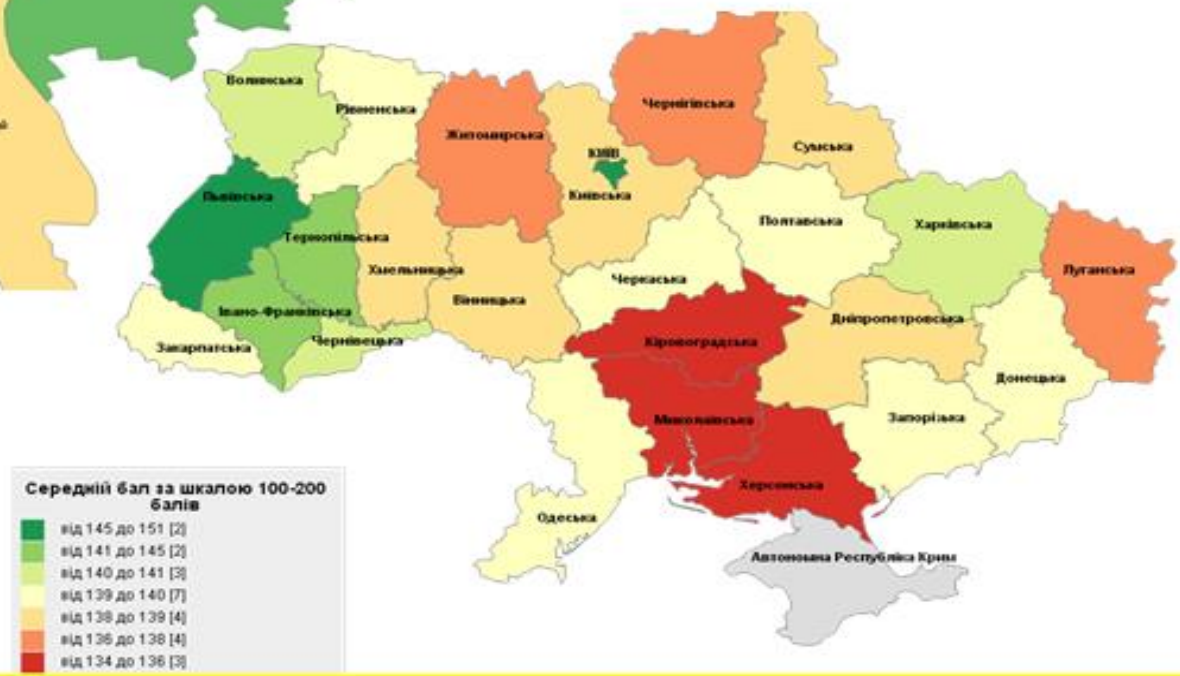


РОЗПОДІЛ РЕЗУЛЬТАТІВ ВИПУСКНИКІВ ЗАГАЛЬНООСВІТНІХ НАВЧАЛЬНИХ ЗАКЛАДІВ

НЕ СКЛАЛИ

185

5626



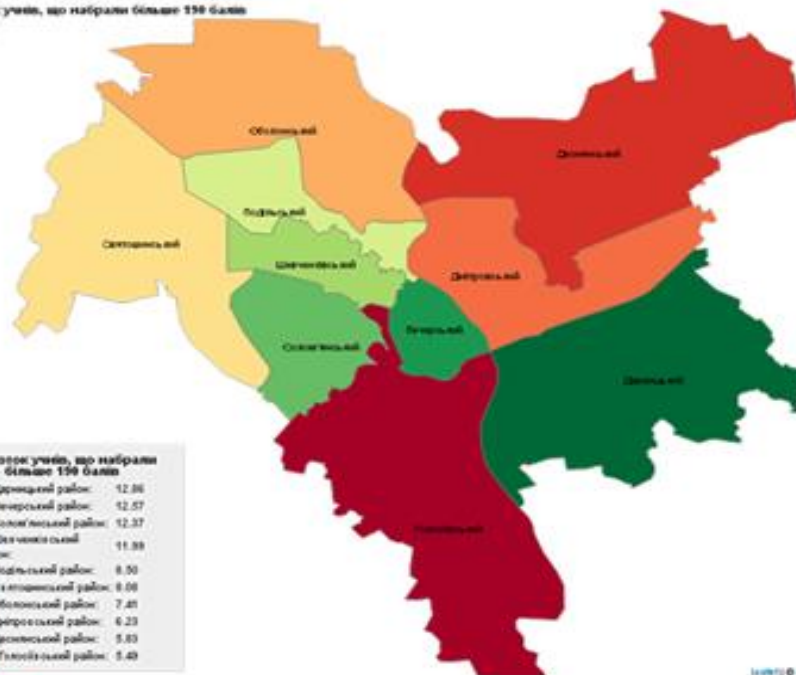
УКРАЇНА

53015 випускників 9365 ЗНЗ

м. КИЇВ

2596 випускників 355 ЗНЗ

Відсоток учнів, що набрали більше 190 балів
Болонія



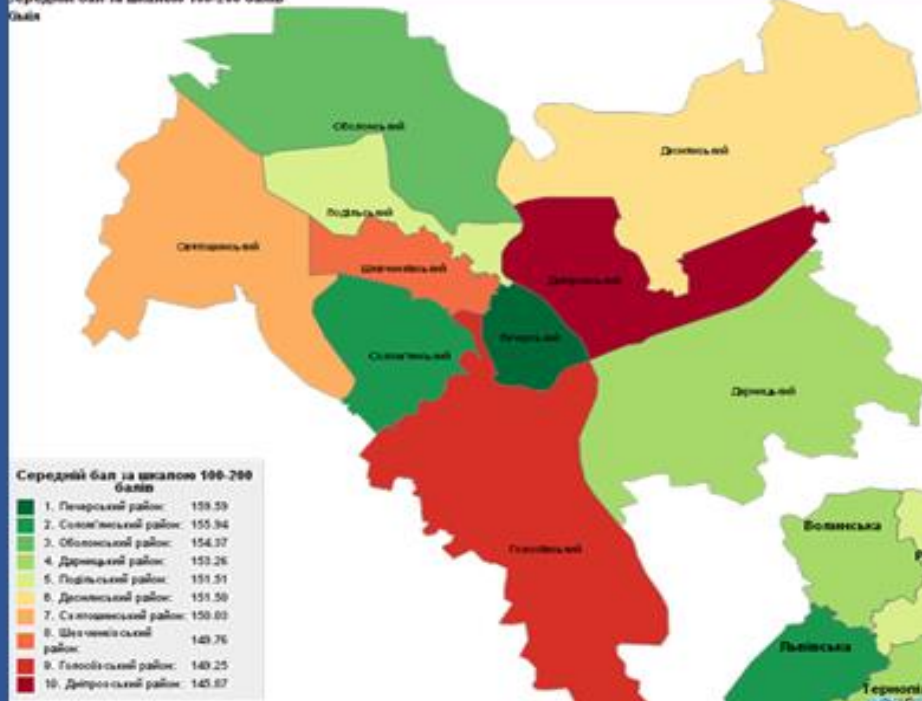
200 БАЛІВ

1 Шевченківський

15

РОЗПОДІЛ РЕЗУЛЬТАТІВ ВИПУСКНИКІВ ЗАГАЛЬНООСВІТНІХ НАВЧАЛЬНИХ ЗАКЛАДІВ

Середній бал за шкалою 100-200 балів



Середній бал за шкалою 100-200 балів

1. Ленінський район	155.59
2. Солонський район	155.94
3. Оболонський район	154.37
4. Диринський район	153.26
5. Подільський район	151.51
6. Дролицький район	151.50
7. Світловодський район	150.03
8. Шосткинський район	149.76
9. Голосинський район	149.25
10. Диринський район	145.07

НЕ СКЛАЛИ



67



1692

Середній бал за шкалою 100-200 балів

від 152 до 157	[1]
від 150 до 152	[1]
від 147 до 150	[3]
від 146 до 147	[1]
від 144 до 146	[4]
від 143 до 144	[4]
від 141 до 143	[4]
від 138 до 141	[6]
від 137 до 138	[1]



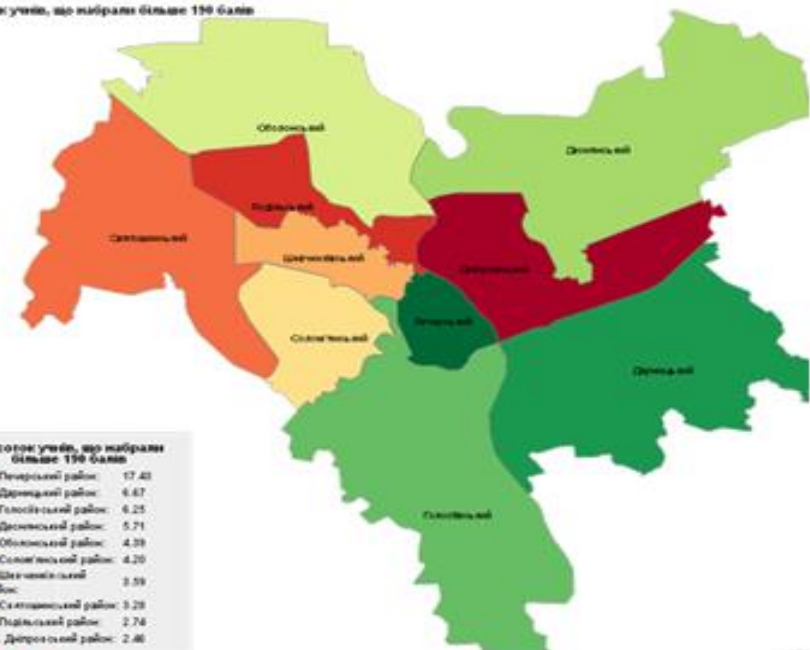
УКРАЇНА

18683 випускники 6267 ЗНЗ

м. КИЇВ

1234 випускники 310 ЗНЗ

Відсоток учнів, що набрали більше 190 балів
Україна



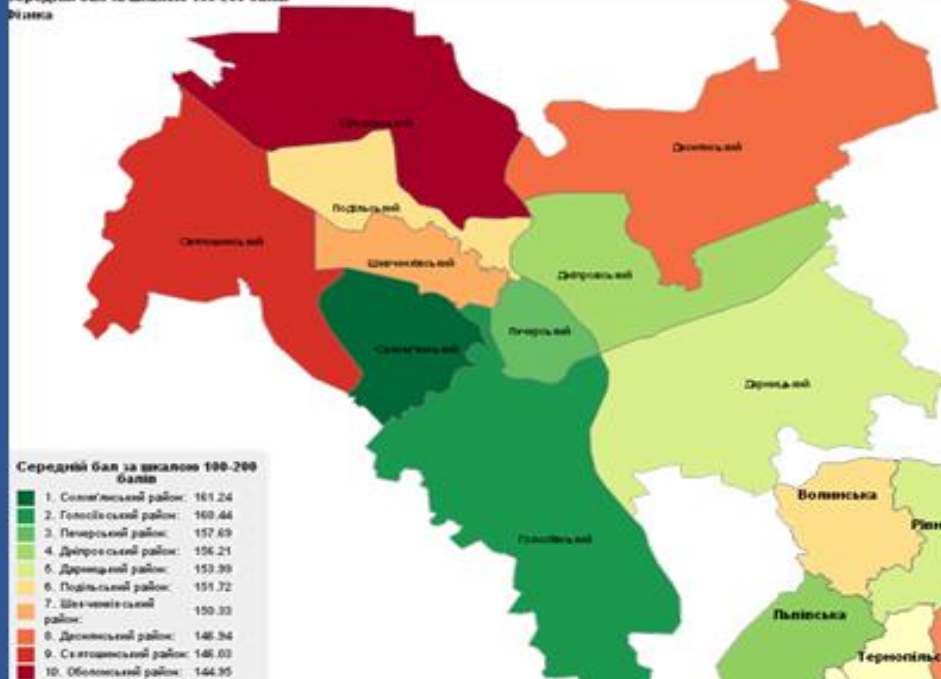
200 БАЛІВ

26

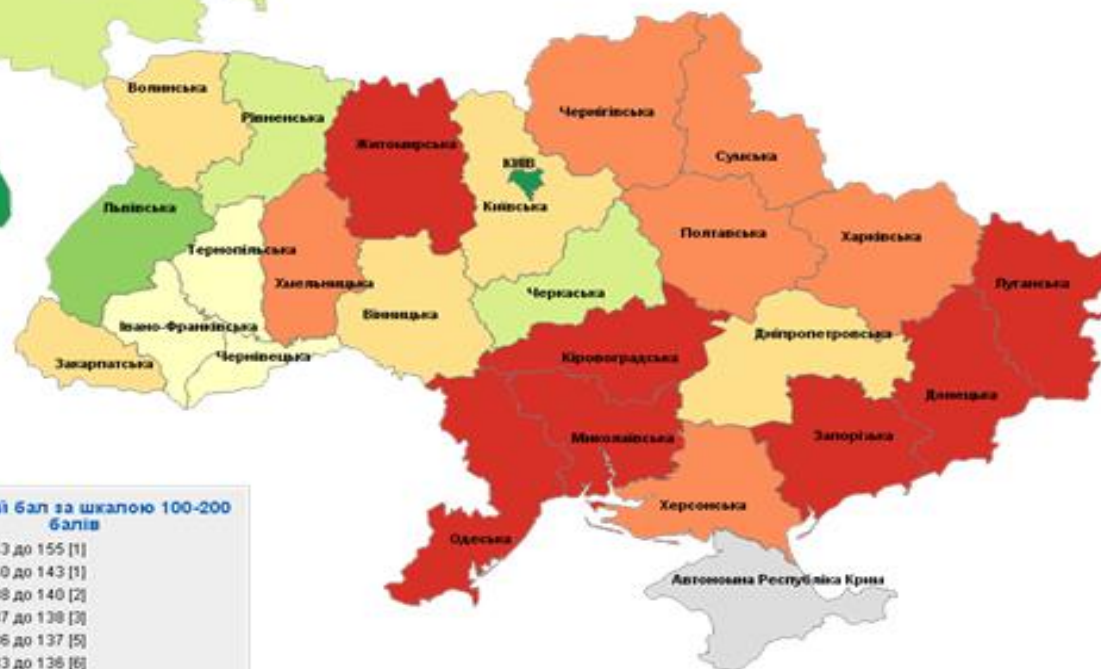
РАЙОН МІСТА

Шевченківський – 2
Печерський – 1


Середній бал за шкалою 100-200 балів



РОЗПОДІЛ РЕЗУЛЬТАТІВ ВИПУСКНИКІВ ЗАГАЛЬНООСВІТНІХ НАВЧАЛЬНИХ ЗАКЛАДІВ



Середній бал за шкалою 100-200 балів



УКРАЇНА

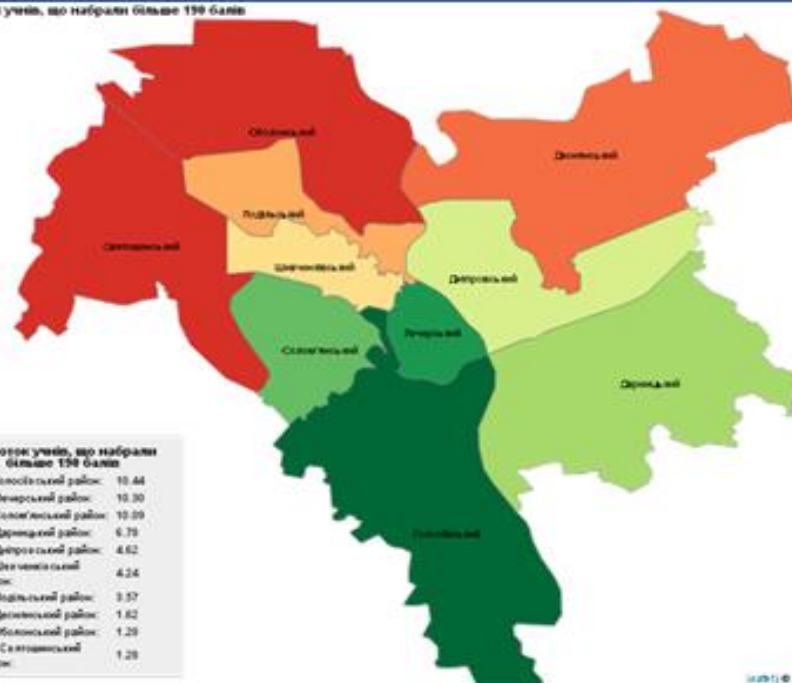
22189 випускників 6343 ЗНЗ

м. КИЇВ

1856 випускників 320 ЗНЗ



Відсоток учнів, що набрали більше 190 балів
Фінка



200 БАЛІВ

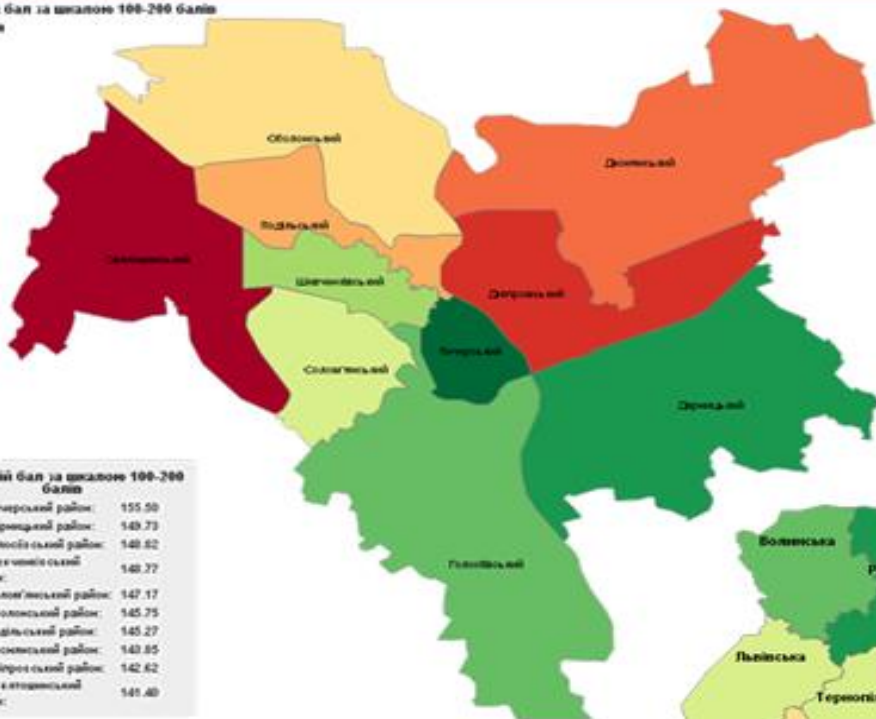
5

РАЙОН МІСТА

Печерський – 2
Солон'яський – 2
Шевченківський – 1

21

Середній бал за шкалою 100-200 балів
Географія



РОЗПОДІЛ РЕЗУЛЬТАТІВ ВИПУСКНИКІВ ЗАГАЛЬНООСВІТНІХ НАВЧАЛЬНИХ ЗАКЛАДІВ



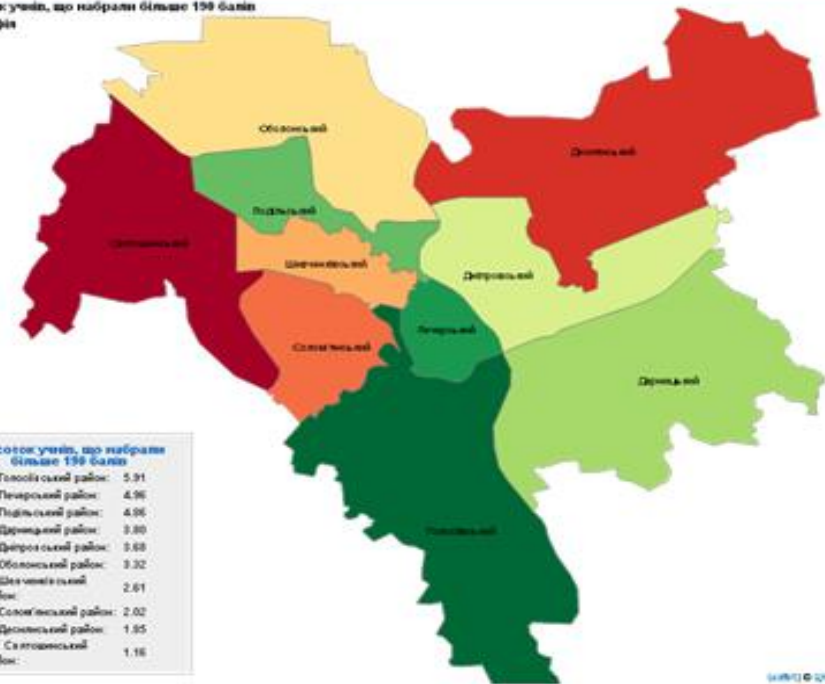
УКРАЇНА

39406 випускників 7708 ЗНЗ

м. КИЇВ

2556 випускників 338 ЗНЗ

Відсоток учнів, що набрали більше 190 балів
Географія



Відсоток учнів, що набрали більше 190 балів

від 2,2 до 3,2 [1]
від 1,9 до 2,2 [3]
від 1,6 до 1,9 [5]
від 1,4 до 1,6 [3]
від 1,1 до 1,4 [4]
від 0,9 до 1,1 [3]
від 0,5 до 0,9 [6]



Порівняльні таблиці районів м. Києва за результатами ЗНО



	Українська мова і література	Історія України	Математика	Фізика	Хімія	Біологія	Географія	Англійська мова
Голосіївський район	6 161.43	8 145.66	2 159.53	2 160.44	9 149.25	6 150.97	3 148.82	4 156.04
Дарницький район	4 163.25	2 148.51	4 155.60	5 153.99	4 153.26	3 152.37	2 149.73	2 157.66
Деснянський район	10 157.25	10 142.07	10 149.11	8 146.94	6 151.50	10 142.36	8 143.85	10 149.51
Дніпровський район	9 160.19	9 145.58	3 156.63	4 156.21	10 145.87	7 148.87	9 142.62	6 154.85
Оболонський район	8 160.91	6 146.91	8 151.41	10 144.95	3 154.37	9 146.68	6 145.75	9 153.00
Печерський район	1 163.99	1 153.69	5 155.26	3 157.69	1 159.59	4 152.04	1 155.50	1 159.17
Подільський район	5 162.55	5 147.31	7 154.29	6 151.72	5 151.51	2 152.88	7 145.27	8 153.91
Святошинський район	7 161.09	7 146.66	9 150.91	9 146.03	7 150.03	5 152.00	10 141.40	7 154.06
Солом'янський район	3 163.38	3 147.96	1 160.88	1 161.24	2 155.94	8 147.83	5 147.17	5 155.34
Шевченківський район	2 163.75	4 147.72	6 155.00	7 150.33	8 149.76	1 158.02	4 148.77	3 156.91



<http://zno-2016.monitoring.in.ua/>



% учнів, які мають високий і достатній рівень навчальних досягнень

	Українська мова і література	Історія України	Математика
Голосівський район	8 77.90	9 47.88	2 72.74
Дарницький район	4 80.35	5 52.67	4 71.55
Деснянський район	10 72.14	10 40.90	10 59.10
Дніпровський район	9 75.58	8 49.48	5 70.63
Оболонський район	6 78.25	3 54.32	8 64.27
Печерський район	2 81.71	1 62.14	3 72.24
Подільський район	5 78.67	4 52.75	7 69.39
Святошинський район	7 78.06	6 52.51	9 63.46
Солон'янський район	3 80.64	7 52.17	1 78.95
Шевченківський район	1 82.05	2 57.67	6 69.61



Оцінка	УКРАЇНСЬКА МОВА І ЛІТЕРАТУРА		ІСТОРІЯ УКРАЇНИ		МАТЕМАТИКА	
	Мін. бал	Макс. бал	Мін. бал	Макс. бал	Мін. бал	Макс. бал
7	35	39	22	25	25	29
8	40	45	26	29	30	34
9	46	51	30	33	35	39
10	52	56	34	37	40	43
11	57	62	38	41	44	47
12	63	68	42	47	48	52