

**Звіт**  
**про виконання паспорта бюджетної програми місцевого бюджету станом на 31.12.2016 року**

1. 1000000 (КПКВК МБ) Департамент освіти і науки, молоді та спорту виконавчого органу Київської міської ради (Київської міської державної адміністрації) (найменування головного розпорядника)
2. 1010000 (КПКВК МБ) Департамент освіти і науки, молоді та спорту виконавчого органу Київської міської ради (Київської міської державної адміністрації) (найменування відповідального виконавця)
3. 1011080 (КПКВК МБ) 070307 (КФКВК(1)) Надання загальної середньої освіти загальноосвітніми спеціалізованими школами-інтернатами з поглибленим вивченням окремих предметів і курсів для поглибленої підготовки дітей в галузі науки і мистецтв, фізичної культури і спорту, інших галузях, ліцеїми з посиленою військово-фізичною підготовкою

4. Видатки та надання кредитів за бюджетною програмою за звітний період:

Затверджено паспортом бюджетної програми			Касові видатки (надані кредити)			Відхилення		
загальний фонд	спеціальний фонд	разом	загальний фонд	спеціальний фонд	разом	загальний фонд	спеціальний фонд	разом
1	2	3	4	5	6	7	8	9
37 835,700	3 605,000	41 440,700	30 277,675	3 443,436	33 721,111	-7 558,025	-161,564	-7 719,589

(тис.грн)

5. Обсяги фінансування бюджетної програми за звітний період у розрізі підпрограм та завдань:

№ з/п	КПКВК	КФКВК	Підпрограма/завдання бюджетної програми (2)	Затверджено паспортом бюджетної програми на звітний період			Касові видатки (надані кредити) за звітний період			Відхилення		
				загальний фонд	спеціальний фонд	разом	загальний фонд	спеціальний фонд	разом	загальний фонд	спеціальний фонд	разом
1	2	3	4	5	6	7	8	9	10	11	12	13
1011080	070307		Надання загальної середньої освіти загальноосвітніми спеціалізованими школами-інтернатами з поглибленим вивченням окремих предметів і курсів для поглибленої підготовки дітей в галузі науки і мистецтв, фізичної культури і спорту, інших галузях, ліцеїми з посиленою військово-фізичною підготовкою	37 835,700	3 605,000	41 440,700	30 277,675	3 443,436	33 721,111	-7 558,025	-161,564	-7 719,589
1	1011080	070307	Забезпечити надання належної освіти та відповідних умов перебування учнів у загальноосвітніх закладах з поглибленим вивченням окремих предметів	29 216,700	380,200	29 596,900	26 912,163	124,716	27 036,879	-2 304,537	-255,484	-2 560,021
2	1011080	070307	Забезпечення збереження енергоресурсів	8 619,000	122,200	8 741,200	3 365,512	13,240	3 378,752	-5 253,488	-108,960	-5 362,448

(тис.грн)

3	1011080	070307	Здійснення заходів/реалізація проектів з енергозбереження (формуються залужно від типу заходу та визначається у розрізі цих заходів)	861,200	861,200	861,200	861,200	861,200	861,200	861,200						
4	1011080	070307	Придбання обладнання та предметів довгострокового користування	1 514,600	1 514,600	1 514,600	1 514,600	1 514,600	1 514,600	1 514,600	197,582	197,582				
5	1011080	070307	Проведення капітального ремонту приміщень та інших об'єктів	726,800	726,800	726,800	726,800	726,800	726,800	726,800	5,298	5,298				
<b>Разом</b>				<b>37 835,700</b>	<b>37 835,700</b>	<b>37 835,700</b>	<b>37 835,700</b>	<b>37 835,700</b>	<b>37 835,700</b>	<b>37 835,700</b>	<b>30 277,675</b>	<b>30 277,675</b>	<b>33 721,111</b>	<b>33 721,111</b>	<b>7 558,025</b>	<b>-7 719,589</b>

6. Видатки на реалізацію державних/регіональних цільових програм, що виконуються в межах бюджетної програми, за звітний період:

Назва регіональної цільової програми та підпрограми	Затверджено паспортом бюджетної програми на звітний період				Касові видатки (надані кредити) за звітний період				Відхилення	
	загальний фонд	спеціальний фонд	разом	разом	загальний фонд	спеціальний фонд	разом	загальний фонд	спеціальний фонд	разом
1	2	3	4	5	6	7	8	9	10	
Регіональні цільові програми - всього	37835,700	3605,000	41440,700	30277,675	3443,436	33721,111	-7558,025	-161,564	-7719,589	
Міська комплексна цільова програма «ОСВІТА КИСВА, 2016-2018 роки»	37835,700	3605,000	41440,700	30277,675	3443,436	33721,111	-7558,025	-161,564	-7719,589	
Усього	37835,700	3605,000	41440,700	30277,675	3443,436	33721,111	-7558,025	-161,564	-7719,589	

7. Результативні показники бюджетної програми та аналіз їх виконання за звітний період:

№ з/п	КПКВК	Показники	Одниця виміру	Джерело інформації	Затверджено паспортом бюджетної програми на звітний період	Виконано за звітний період (касові видатки/надані кредити)	Відхилення
1	2	3	4	5	6	7	8

**Забезпечити надання належної освіти та відповідних умов перебування учнів у загальноосвітніх закладах з поглибленим вивченням окремих предметів**

1	1011080	кількість закладів	од	Звітність установ	1,000	1,000	
2	1011080	кількість класів	од	Звітність установ	13,000	13,000	
3	1011080	середньорічна кількість ставок педагогічного персоналу	од	Звітність установ	106,450	93,350	-13,100

**Пояснення щодо причин розбіжностей між затвердженими та досягнутими результативними показниками**

Середньорічна кількість ставок педагогічного персоналу менша від затвердженої на 2016 рік у зв'язку з наявністю незайнятих ставок.

4	1011080	середньорічна кількість штатних одиниць адмінперсоналу, за умовами оплати віднесених до педагогічного персоналу	од	Звітність установ	13,000	12,250	-0,750
---	---------	---	----	-------------------	--------	--------	--------

**Пояснення щодо причин розбіжностей між затвердженими та досягнутими результативними показниками**

Середньорічна кількість штатних одиниць адмінперсоналу менша від затвердженої на 2016 рік у зв'язку з наявністю незайнятих посад.

5	1011080	середньорічна кількість штатних одиниць спеціалістів	од	Звітність установ	29,500	27,250	-2,250
---	---------	--	----	-------------------	--------	--------	--------

**Пояснення щодо причин розбіжностей між затвердженими та досягнутими результативними показниками**

Середньорічна кількість штатних одиниць спеціалістів менша від затвердженої на 2016 рік у зв'язку з наявністю незайнятих посад.

6	1011080	середньорічна кількість штатних одиниць робітників	од	Звітність установ	111,500	102,500	-9,000
---	---------	--	----	-------------------	---------	---------	--------

**Пояснення щодо причин розбіжностей між затвердженими та досягнутими результативними показниками**

Середньорічна кількість штатних одиниць робітників менша від затвердженої на 2016 рік у зв'язку з наявністю незайнятих посад.

7	1011080	всього – середньорічна кількість ставок (штатних одиниць)	од	Звітність установ	260,450	235,350	-25,100
---	---------	---	----	-------------------	---------	---------	---------

**Пояснення щодо причин розбіжностей між затвердженими та досягнутими результативними показниками**

Середньорічна кількість ставок педагогічного персоналу та штатних одиниць адмінперсоналу, спеціалістів та робітників менша від затвердженої на 2016 рік у зв'язку з наявністю незайнятих ставок та посад.									
<b>продукту</b>									
1	1011080	середньорічна кількість учнів	осіб	Звітність установ	320,000			320,000	
<b>ефективності</b>									
1	1011080	діто-дні відвідування	днів	Розрахунок	84800,000			51928,000	-32872,000
Пояснення щодо причин розбіжностей між затвердженими та досягнутими результативними показниками									
Відхилення виникло внаслідок: 1) хвороби учнів; 2) відвіду дітей на навчально-тренувальні збори з гандболу, академічної греблі, волейболу.									
2	1011080	витрати на 1 учня	грн	Розрахунок	91302,190			84100,509	-7201,681
<b>якості</b>									
1	1011080	кількість днів відвідування	од	Розрахунок	265,000			163,000	-102,000
Пояснення щодо причин розбіжностей між затвердженими та досягнутими результативними показниками									
Відхилення виникло внаслідок: 1) хвороби учнів; 2) відвіду дітей на навчально-тренувальні збори з гандболу, академічної греблі, волейболу.									
2	1011080	динаміка кількості учнів, які зайняли призові місця, до попереднього року	%	Розрахунок	104,100			104,500	0,400
Пояснення щодо причин розбіжностей між затвердженими та досягнутими результативними показниками									
Динаміка кількості призерів: 2016 рік - 256 призерів; 2015 рік - 245 призерів.									
<b>2</b>									
<b>Забезпечення збереження енергоресурсів</b>									
<b>затрат</b>									
1	1011080	обсяг видатків на оплату енергоносіїв та комунальних послуг всього, з них на оплату.	тис. грн.	Звітність установ	8741,200			3378,748	-5362,452
2	1011080	теплопостачання	тис. грн.	Звітність установ	6835,600			2509,631	-4325,969
Пояснення щодо причин розбіжностей між затвердженими та досягнутими результативними показниками									
Відхилення виникло внаслідок економії бюджетних коштів завдяки зниженню температури опалення у приміщеннях закладу під час канікул, карантину, у вихідні та святкові дні									
3	1011080	водопостачання	тис. грн.	Звітність установ	475,900			319,204	-156,696
Пояснення щодо причин розбіжностей між затвердженими та досягнутими результативними показниками									
Відхилення виникло внаслідок економічного споживання водопостачання									
4	1011080	електроенергія	тис. грн.	Звітність установ	1429,700			549,917	-879,783
Пояснення щодо причин розбіжностей між затвердженими та досягнутими результативними показниками									
Відхилення виникло внаслідок економічного споживання електроенергії									
5	1011080	загальна площа приміщень	кв. м	Звітність установ	22832,400			22832,400	
6	1011080	опалювальна площа приміщень	кв. м	Звітність установ	16205,300			16205,300	
<b>продукту</b>									
1	1011080	обсяг споживання енергоресурсів, натуральні одиниці, в тому числі:	кв. м	Звітність установ					
2	1011080	теплопостачання	тис. Гкал.	Звітність установ	3,500			2,347	-1,153
Пояснення щодо причин розбіжностей між затвердженими та досягнутими результативними показниками									
Відхилення теплопостачання виникло внаслідок економічного споживання теплопостачання									
3	1011080	водопостачання	тис. куб. м	Звітність установ	44,200			36,937	-7,263
Пояснення щодо причин розбіжностей між затвердженими та досягнутими результативними показниками									
Відхилення виникло внаслідок економічного споживання водопостачання									
4	1011080	електроенергія	тис. кВт. год	Звітність установ	714,600			453,816	-260,784
Пояснення щодо причин розбіжностей між затвердженими та досягнутими результативними показниками									
Відхилення виникло внаслідок економічного споживання електроенергії									

<b>ефективності</b>									
код	опис	одиниця виміру	звітність	звітність	звітність	звітність	звітність	звітність	звітність
1	1011080	середнє споживання комунальних послуг та енергоносіїв в тому числі:	Гкал на 1 м.кв.						
2	1011080	теплостачання	Розрахунок	0,216			0,145		-0,071
3	1011080	водопостачання	Розрахунок	1,936			1,618		-0,318
4	1011080	електроенергії	Розрахунок	31,298			19,876		-11,422
<b>ЯКОСТІ</b>									
1	1011080	річна економія витрачання енергоресурсів в натуральному виразі:	куб. м. на 1 м.кв.						
2	1011080	- теплостачання	Розрахунок	1,000			32,900		31,900
3	1011080	- водопостачання	Розрахунок	1,000			16,400		15,400
4	1011080	- електроенергії	Розрахунок	1,000			36,500		35,500
5	1011080	обсяг річної економії бюджетних коштів, отриманої від проведення заходів, що приводять до збереження та економії енергоресурсів (види, тепла, електроенергії тощо) всього	тис. грн.	86,190			2353,408		2267,218
<b>Здійснення заходів/реалізація проектів з енергозбереження (формується залежно від типу заходу та визначається у розрізі цих заходів)</b>									
<b>затрат</b>									
1	1011080	обсяг видатків на реалізацію заходів з утеплення приміщень, з них:	тис. грн.	861,200			861,200		
2	1011080	- заміна вікон	тис. грн.	861,200			861,200		
<b>продукту</b>									
1	1011080	кількість заходів з енергозбереження	од.;	1,000			1,000		
2	1011080	площа приміщень, яку планується утеплити, з них:	кв.м.	336,600			336,600		
3	1011080	- заміна вікон	кв.м.	336,600			336,600		
<b>ефективності</b>									
1	1011080	середні витрати на проведення одного заходу з енергозбереження	тис. грн.	861,200			861,200		
2	1011080	середні витрати на утеплення одного кв.м приміщення, з них:	тис. грн.	2,559			2,559		
3	1011080	- заміна вікон	тис. грн.	2,559			2,559		
<b>ЯКОСТІ</b>									
1	1011080	динаміка споживання комунальних послуг та енергоносіїв, % по відношенню до спожитого обсягу в базовому році (рік який передусе здійснення заходів з енергозбереження)	%	5,000			5,000		
2	1011080	обсяг річної економії бюджетних коштів на оплату комунальних послуг та енергоносіїв внаслідок реалізації заходів з енергозбереження	тис. грн.	8,612			8,612		
<b>4 Придбання обладнання та предметів довгострокового користування</b>									
<b>затрат</b>									
1	1011080	обсяг видатків для придбання обладнання та предметів довгострокового користування (у розрізі їх видів)	тис. грн.	1514,600			1712,182		197,582
2	1011080	оргтехніка	тис.грн	292,100			458,154		166,054

Пояснення щодо причин розбіжностей між затвердженими та досягнутими результативними показниками					
Відхилення виникло внаслідок безоплатної передачі настільних комп'ютерів (власні надходження), придбання оргтехніки вартість якої становила 7,0 тис. грн. за одиницю		тис.грн	Звітність установ	100,000	76,166
3	1011080	побутова техніка			-23,834
Пояснення щодо причин розбіжностей між затвердженими та досягнутими результативними показниками					
У зв'язку з придбанням товарів через систему електронних закупівель, побутова техніка була придбана за цінами нижчими, ніж було заплановано, внаслідок чого виникла економія, яка була перерозподілена для придбання спортивного обладнання.		тис. грн.	Звітність установ	863,000	985,338
4	1011080	спортивне обладнання			122,338
Пояснення щодо причин розбіжностей між затвердженими та досягнутими результативними показниками					
У 2016 році були зекономлені кошти, передбачені на придбання інших товарів та побутової техніки завдяки системі Prozogo та у зв'язку з набранням чинності наказу Міністерства фінансів України від 28.03.2016 № 394. Економія коштів була перерозподілена на придбання додаткового спортивного обладнання, внаслідок чого виникло відхилення.		тис. грн.	Звітність установ		22,318
5	1011080	підручники, книги			22,318
Пояснення щодо причин розбіжностей між затвердженими та досягнутими результативними показниками					
Відхилення виникло внаслідок безоплатної передачі підручників Солом'янським районним відділом освіти.		тис.грн	Звітність установ	259,500	170,206
6	1011080	інші			-89,294
Пояснення щодо причин розбіжностей між затвердженими та досягнутими результативними показниками					
У зв'язку з набранням чинності наказу Міністерства фінансів України від 28.03.2016 № 394 частина товарів, вартість яких за одиницю становила до 7,2 тис. грн. були придбані за рахунок поточних видатків. Економія коштів була перерозподілена для придбання спортивного обладнання.					
<b>продукту</b>					
1 1011080		кількість установ, в яких проведено оновлення матеріально-технічної бази	од	1,000	1,000
2 1011080		кількість придбаного обладнання і предметів довгострокового користування (у розрізі їх видів)	од	77,000	881,000
3 1011080		орттехніка	од	27,000	34,000
7,000					
Пояснення щодо причин розбіжностей між затвердженими та досягнутими результативними показниками					
Відхилення виникло внаслідок безоплатної передачі настільних комп'ютерів в комплекті та у зв'язку з тим, що частина товарів, вартість яких за одиницю становила до 7,2 тис. грн. були придбані за рахунок поточних видатків.					
4	1011080	побутова техніка	од	2,000	2,000
5	1011080	спортивне обладнання	од	35,000	41,000
6,000					
Пояснення щодо причин розбіжностей між затвердженими та досягнутими результативними показниками					
У 2016 році були зекономлені кошти, передбачені на придбання інших товарів та побутової техніки завдяки системі Prozogo та у зв'язку з набранням чинності наказу Міністерства фінансів України від 28.03.2016 № 394. Економія коштів була перерозподілена на придбання додаткового спортивного обладнання, внаслідок чого виникло відхилення.					
6	1011080	підручники, книги	од	794,000	794,000
Пояснення щодо причин розбіжностей між затвердженими та досягнутими результативними показниками					
Відхилення виникло внаслідок безоплатної передачі підручників Солом'янським районним відділом освіти.					
7	1011080	інші	од.	13,000	10,000
-3,000					
Пояснення щодо причин розбіжностей між затвердженими та досягнутими результативними показниками					
У зв'язку з набранням чинності наказу Міністерства фінансів України від 28.03.2016 № 394 частина товарів, вартість яких за одиницю становила до 7,2 тис. грн. були придбані за рахунок поточних видатків. Економія коштів була перерозподілена для придбання спортивного обладнання.					
<b>ефективності</b>					
1	1011080	середні витрати на придбання одиниці оргтехніки	тис.грн	Розрахунок	10,819
13,475					
Пояснення щодо причин розбіжностей між затвердженими та досягнутими результативними показниками					
Відхилення виникло внаслідок безоплатної передачі настільних комп'ютерів в комплекті та у зв'язку з тим, що частина товарів, вартість яких за одиницю становила до 7,2 тис. грн. були придбані за рахунок поточних видатків.					
2	1011080	середні витрати на придбання одиниці побутової техніки	тис.грн	Розрахунок	50,000
38,083					
Пояснення щодо причин розбіжностей між затвердженими та досягнутими результативними показниками					
У зв'язку з придбанням товарів через систему електронних закупівель, побутова техніка була придбана за цінами нижчими, ніж було заплановано, внаслідок чого виникла економія, яка була перерозподілена для придбання спортивного обладнання.					
3	1011080	середні витрати на придбання спортивного обладнання	тис. грн.	Розрахунок	24,033
-0,624					

<b>Пояснення щодо причин розбіжностей між затвердженими та досягнутими результативними показниками</b>			
У 2016 році були зекономлені кошти, передані на придбання інших товарів та побутової техніки заводки системи Prozogo та у зв'язку з набранням чинності наказу Міністерства фінансів України від 28.03.2016 № 394. Економія коштів була перерозподілена на придбання додаткового спортивного обладнання, внаслідок чого виникло відхилення.			
4 1011080	середні витрати на придбання підручника, книги	тис. грн.	Розрахунок
		0,028	0,028
<b>Пояснення щодо причин розбіжностей між затвердженими та досягнутими результативними показниками</b>			
Відхилення виникло внаслідок безоплатної передачі підручників Солом'янським районним відділом освіти.			
5 1011080	середні витрати на придбання одиниці іншого обладнання (предмету)	тис. грн.	Розрахунок
		19,962	17,021
<b>Пояснення щодо причин розбіжностей між затвердженими та досягнутими результативними показниками</b>			
У зв'язку з набранням чинності наказу Міністерства фінансів України від 28.03.2016 № 394 частина товарів, вартість яких за одиницю становила до 7,2 тис. грн. були придбані за рахунок поточних видатків. Економія коштів була перерозподілена для придбання спортивного обладнання.			
<b>ЯКОСТІ</b>			
1 1011080	динаміка кількості установ, в яких здійснено оновлення матеріально-технічної бази, порівняно з минулим роком	%	Розрахунок
		1,000	1,000
2 1011080	рівень оновлення матеріально-технічної бази порівняно з минулим роком	%	Розрахунок
		66,700	1601,800
5	<b>Проведення капітального ремонту приміщень та інших об'єктів</b>		1535,100
<b>затрат</b>			
1 1011080	обсяг видатків на капітальний ремонт приміщень та інших об'єктів, з них:	тис. грн.	Звітність установ
		726,800	732,098
2 1011080	- капітальний ремонт місць загального користування	тис. грн.	Звітність установ
		47,800	53,098
<b>Пояснення щодо причин розбіжностей між затвердженими та досягнутими результативними показниками</b>			
Протягом вересня-жовтня місяця 2016 року було проведено 5 процедур закупівель послуг на проведення капітального ремонту душової на суму 47,8 тис. грн., в яких не взяв участі жоден учасник. У зв'язку з цим було збільшено планову суму для виконання робіт за рахунок власних надходжень, внаслідок чого виникло відхилення.			
3 1011080	- капітальний ремонт харчоблоку	тис. грн.	Звітність установ
		679,000	679,000
4 1011080	загальна площа приміщень установ (закладів)	кв.м.	Звітність установ
		22832,400	22832,400
5 1011080	площа, яка потребує капітального ремонту	кв.м.	Звітність установ
		2500,600	2500,600
<b>продукту</b>			
1 1011080	кількість установ (закладів), в яких проведено капітальний ремонт	од.;	Звітність установ
		1,000	1,000
2 1011080	площа, на якій проведено капітальний ремонт, з них:	кв.м.	Звітність установ
	капітальний ремонт харчоблоку	1542,000	1542,000
	капітальний ремонт місць загального користування	1508,000	1508,000
		34,000	34,000
<b>ефективності</b>			
1 1011080	середні витрати на проведення капітального ремонту харчоблоку 1 кв. м. площі	тис. грн.	Розрахунок
		0,450	0,450
2 1011080	середні витрати на проведення капітального ремонту місць загального користування 1 кв. м. площі	тис. грн.	Розрахунок
		1,406	1,562
<b>Пояснення щодо причин розбіжностей між затвердженими та досягнутими результативними показниками</b>			
Протягом вересня-жовтня місяця 2016 року було проведено 5 процедур закупівель послуг на проведення капітального ремонту душової на суму 47,8 тис. грн., в яких не взяв участі жоден учасник. У зв'язку з цим було збільшено планову суму для виконання робіт за рахунок власних надходжень, внаслідок чого виникло відхилення.			
<b>ЯКОСТІ</b>			
1 1011080	відсоток площі, на якій проведено капітальний ремонт до площі, що потребувала капітального ремонту	%	Розрахунок
		75,100	75,100
2 1011080	рівень виконання робіт з капітального ремонту інших об'єктів обсяг річної економії бюджетних коштів отриманої завдяки проведенню в ході капітального ремонту робіт, що приводить до збереження та економії енергоресурсів (води, тепла, енергії тощо)	%	Розрахунок
		100,000	100,000
3 1011080	обсяг річної економії бюджетних коштів отриманої завдяки проведенню в ході капітального ремонту робіт, що приводить до збереження та економії енергоресурсів (води, тепла, енергії тощо)	тис. грн.	Розрахунок
		15,880	15,880

(тис. грн)

8. Джерела фінансування інвестиційних проектів у розрізі підпрограм 3


Код	Найменування джерел надходжень	КПКВ	Касові видатки станом на 1 січня звітного періоду		План звітного періоду			Виконано за звітний період			Прогноз до кінця звітного періоду			
			загальний фонд	спеціальний фонд	Разом	загальний фонд	спеціальний фонд	Разом	загальний фонд	спеціальний фонд	Разом	загальний фонд	спеціальний фонд	Разом
1	2	3	4	5	6	7	8	9	10	11	12	13	14	15
Усього:														

1 Код функціональної класифікації видатків та кредитування бюджету вказується лише у випадку, коли бюджетна програма не поділяється на підпрограми.

2 Значаються усі підпрограми та завдання, затвержені паспортом бюджетної програми.

3 Пункт 8 заповнюється тільки для затверджених у місцевому бюджеті видатків/надання кредитів на реалізацію інвестиційних проектів (програм).


Директор Департаменту освіти і науки, молоді та спорту виконавчого органу Київської міської ради (Київської міської державної адміністрації)



(підпис)

О.Г. Фіданян  
(ініціали та прізвище)

Начальник відділу бухгалтерського обліку та звітності - головний бухгалтер



(підпис)

І.О. Кучеренко  
(ініціали та прізвище)

**Результат аналізу ефективності бюджетної програми  
станом на 31.12.2016 року**

1. 1000000 Департамент освіти і науки, молоді та спорту виконавчого органу Київської міської ради (Київської міської державної адміністрації)  
(КПКВК МБ) (найменування головного розпорядника)
2. 1010000 Департамент освіти і науки, молоді та спорту виконавчого органу Київської міської ради (Київської міської державної адміністрації)  
(КПКВК МБ) (найменування відповідального виконавця)
3. 1011080 070307 Надання загальної середньої освіти загальноосвітніми спеціалізованими школами-інтернатами з поглибленим вивченням окремих предметів і курсів для поглибленої підготовки дітей в галузі науки і мистецтв, фізичної культури і спорту, інших галузях, ліцеїми з посиленою військово-фізичною підготовкою  
(КПКВК МБ) (КТКВК)(1) (найменування бюджетної програми)

4. Кількість нарахованих балів

№ з/п	Назва підпрограми/завдання бюджетної програми	Кількість набраних балів		
		Висока ефективність	Середня ефективність	Низька ефективність
1	2	3	4	5
1	Підпрограма 1: Надання загальної середньої освіти загальноосвітніми спеціалізованими школами-інтернатами з поглибленим вивченням окремих предметів і курсів для поглибленої підготовки дітей в галузі науки і мистецтв, фізичної культури і спорту, інших галузях, ліцеїми з посиленою військово-фізичною підготовкою	X	X	X
1.1	Завдання 1: Забезпечити надання належної освіти та відповідних умов перебування учнів у загальноосвітніх закладах з поглибленим вивченням окремих предметів		190,85	
1.2	Завдання 2: Забезпечення збереження енергоресурсів	219,70		
1.3	Завдання 3: Здійснення заходів/реалізація проєктів з енергозбереження (формується залежно від типу заходу та визначається у розрізі цих заходів)	225,00		
1.4	Завдання 4: Придбання обладнання та предметів довагстрокового користування	225,07		
1.5	Завдання 5: Проведення капітального ремонту приміщень та інших об'єктів	230,55		
	<b>Загальний результат оцінки підпрограми 1:</b>	<b>218,23</b>		
	<b>Загальний результат оцінки програми:</b>	<b>218,23</b>		


1. Зазначаються всі підпрограми та завдання, які включені до звіту про виконання паспорту бюджетної програми.

5. Поглиблений аналіз причин низької ефективності

№ з/п	Назва завдання бюджетної програми	Пояснення щодо причин низької ефективності, визначення факторів через які не досягнуто запланованих результатів
1	2	3
1		


2. Зазначаються усі завдання, які мають низьку ефективність.

Директор Департаменту освіти і науки, молоді та спорту виконавчого органу Київської міської ради (Київської міської державної адміністрації)

  
(підпис)

О.Г. Фіданія  
(ініціали та прізвище)

Начальник відділу бухгалтерського обліку та звітності - головний бухгалтер

  
(підпис)

І.О. Кучеренко  
(ініціали та прізвище)