



# КИЇВСЬКА МІСЬКА РАДА

III СЕСІЯ VIII СКЛИКАННЯ

## РІШЕННЯ

12.12.2016 № 553/1557

### **Про Програму економічного і соціального розвитку м. Києва на 2017 рік**

Відповідно до пункту 22 частини першої статті 26 Закону України «Про місцеве самоврядування в Україні» Київська міська рада

#### **ВИРІШИЛА:**

1. Затвердити Програму економічного і соціального розвитку м. Києва на 2017 рік згідно з додатком.

2. Виконавчому органу Київської міської ради (Київській міській державній адміністрації) забезпечити щоквартально подання Київській міській раді письмових звітів від усіх розпорядників бюджетних коштів про хід виконання Програми економічного і соціального розвитку м. Києва на 2017 рік.

3. Встановити, що рівень заробітної плати при визначенні вартості будівництва в разі фінансування об'єктів будівництва за рахунок коштів бюджету міста Києва, коштів комунальних підприємств визначається, виходячи з середньомісячної заробітної плати одного працівника в еквіваленті повної зайнятості в цілому по будівництву міста Києва на підставі даних Головного управління статистики в місті Києві станом на 01 січня 2017 року.

4. Контроль за виконанням цього рішення покласти на постійну комісію Київської міської ради з питань бюджету та соціально-економічного розвитку.



Київський міський голова

В. Кличко

Додаток  
до рішення Київської міської ради  
від 12.12.2016 № 553/1557

**ВИКОНАВЧИЙ ОРГАН КИЇВСЬКОЇ МІСЬКОЇ РАДИ  
(КИЇВСЬКА МІСЬКА ДЕРЖАВНА АДМІНІСТРАЦІЯ)**

**ПРОГРАМА  
економічного і соціального розвитку м. Києва  
на 2017 рік**

Київ – 2016

## ЗМІСТ

	<b>Вступ.....</b>	<b>4</b>
<b>I.</b>	<b>Аналіз стану та тенденцій соціально-економічного розвитку м. Києва у 2016 році.....</b>	<b>5</b>
<b>II.</b>	<b>Пріоритетні напрями розвитку міста Києва на 2017 рік.....</b>	<b>43</b>
	<b>ПРІОРИТЕТ I: ПІДВИЩЕННЯ РІВНЯ КОНКУРЕНТОСПРОМОЖНОСТІ ЕКОНОМІКИ М. КИЄВА.....</b>	<b>43</b>
	Розвиток та підтримка промисловості міста.....	43
	Підвищення рівня підприємницької активності, розвиток малого та середнього підприємництва, покращення бізнес-клімату.....	44
	Інвестиційна політика.....	45
	Розвиток ринку праці та підвищення рівня доходів населення.....	46
	Територіальний розвиток міста та регулювання земельних відносин.....	48
	Розвиток індустрії туризму.....	50
	<b>ПРІОРИТЕТ II: ПІДВИЩЕННЯ КОМФОРТУ ЖИТТЯ МешKANЦІВ М. КИЄВА.....</b>	<b>51</b>
	Житлова політика.....	51
	Реформування житлово-комунального господарства. Підвищення енергоефективності та енергозбереження.....	53
	Розвиток транспортної інфраструктури.....	55
	Соціальний захист населення, допомога учасникам АТО.....	58
	Підтримка дітей, сім'ї та молоді.....	60
	Реформування системи охорони здоров'я, забезпечення доступності якісних медичних послуг.....	63
	Здоровий спосіб життя, розвиток фізичної культури та спорту.....	64
	Охорона довкілля.....	66
	Благоустрій території.....	67
	Розвиток споживчого ринку.....	69
	Надання адміністративних послуг.....	69
	Освіта.....	70
	Безпека та цивільний захист.....	72
	<b>ПРІОРИТЕТ III: ЗБЕРЕЖЕННЯ ІСТОРИЧНОЇ ТА АРХІТЕКТУРНОЇ САМОБУТНОСТІ М. КИЄВА.....</b>	<b>75</b>
	Збереження історичної та архітектурної спадщини міста.....	75
	Розвиток культури.....	77
<b>III.</b>	<b>Умови та ресурсне забезпечення розвитку міста.....</b>	<b>79</b>
	Бюджетно-фінансова політика.....	79
	Підвищення ефективності управління комунальним майном територіальної громади м. Києва.....	80
	Забезпечення прозорості та відкритості управління процесами економічного і соціального розвитку міста.....	81
	Залучення громадян до процесів формування, реалізації та контролю міської політики.....	86
	Міжнародне та міжрегіональне співробітництво.....	88

Список скорочень.....	90
-----------------------	----

**Додатки:**

Додаток 1. Основні прогностичні показники соціально-економічного розвитку м. Києва на 2017–2019 роки

Додаток 2. Перелік міських цільових програм, які планується виконувати у м. Києві у 2017 році

Додаток 3. Зведена програма капітальних вкладень та капітального ремонту

Додаток 4. Розподіл асигнувань на фінансування капітальних вкладень

Додаток 5. Розподіл асигнувань на фінансування капітального ремонту

## ВСТУП

Проект Програми економічного і соціального розвитку м. Києва на 2017 рік (далі – Програма) підготовлений виконавчим органом Київської міської ради (Київською міською державною адміністрацією) відповідно до вимог Законів України «Про місцеве самоврядування в Україні», «Про місцеві державні адміністрації», «Про столицю України – місто-герой Київ».

Методологічною основою розробки Програми є:

Закон України «Про державне прогнозування та розроблення програм економічного і соціального розвитку України»;

постанови Кабінету Міністрів України від 24.06.2003 № 621 «Про розроблення прогнозних і програмних документів економічного і соціального розвитку та складання проекту державного бюджету» та від 01.07.2016 №399 «Про схвалення Прогнозу економічного і соціального розвитку України на 2017 рік та основних макропоказників економічного і соціального розвитку України на 2018 і 2019 роки».

Під час формування Програми враховано ключові положення Стратегії реформ – 2020, Державної стратегії регіонального розвитку на період до 2020 року та Стратегії розвитку міста Києва до 2025 року.

Головною метою Програми є створення умов для економічного зростання та удосконалення механізмів управління розвитком міста на засадах ефективності, відкритості та прозорості, посилення інвестиційної та інноваційної активності, забезпечення належного функціонування інженерно-транспортної та комунальної інфраструктури, дотримання високих екологічних стандартів, та внаслідок цього підвищення конкурентоспроможності міста, доступності широкого спектра соціальних послуг та зростання добробуту населення.

Програма ґрунтується на аналізі розвитку міської економіки, поточної економічної ситуації, актуальних проблем соціально-економічного розвитку, пріоритетів, а також припущеннях, що враховують вплив зовнішніх та внутрішніх чинників і ризиків, та визначає оперативні цілі і заходи економічної та соціальної політики міської влади на 2017 рік, критерії ефективності її реалізації та основні прогнозні показники економічного і соціального розвитку на 2017 – 2019 роки.

Заходи Програми узгоджені з бюджетом м. Києва на 2017 рік та фінансуються за рахунок коштів бюджету м. Києва, коштів підприємств, міжнародних фінансових організацій та інвесторів.

Для оцінки повноти та якості реалізації програмних заходів виконавчим органом Київської міської ради (Київською міською державною адміністрацією) здійснюватиметься щоквартальний моніторинг виконання Програми, що дозволить оперативно приймати необхідні управлінські рішення.

## І. АНАЛІЗ СТАНУ ТА ТЕНДЕНЦІЙ СОЦІАЛЬНО-ЕКОНОМІЧНОГО РОЗВИТКУ м. КИЄВА У 2016 РОЦІ

Діяльність київської міської влади у 2016 році була направлена на запровадження принципів прозорості та відкритості в управлінні містом, посилення позитивних тенденцій в усіх сферах міської економіки, здійснення модернізації інфраструктури та запровадження заходів з енергозбереження, проведення комплексу заходів підтримки малозахищених верств населення.

### Валовий регіональний продукт

#### Обсяги виробництва ВРП

	2014 р.	2015 р. (очік.)	2016 р. (прогноз)
ВРП, у фактичних цінах,			
усього, млрд грн	357,4	455,7	560,5
у розрахунку на одну особу, тис. грн	124,2	157,3	192,1
Індекс фізичного обсягу ВРП (у цінах попереднього року), %	96,1	93,5 <sup>1</sup>	102,5

<sup>1</sup> попередні дані

Питома вага ВРП по м. Києву в загальнодержавному обсязі залишається найвищою: у 2014 році – 22,5% та очікується на рівні 23% у 2015 та 24,2% – у 2016 роках.

Основу структури ВДВ складає сфера послуг (за офіційними даними Головного управління статистики у м. Києві її частка у 2014 році складає 90,4%).

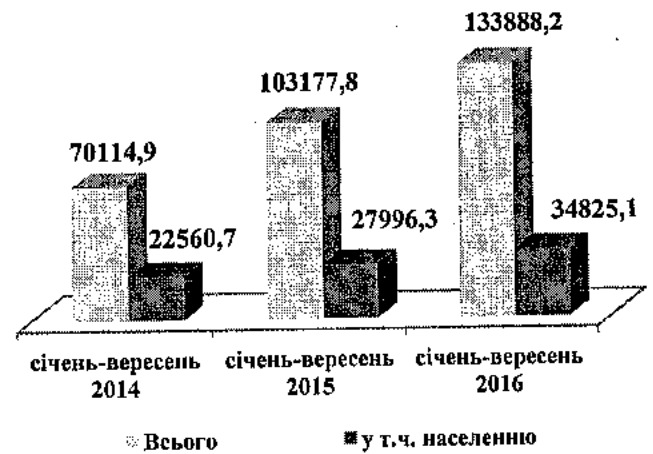
Незважаючи на спад індексу фізичного обсягу ВРП у попередні два роки, у 2016 році прогнозується збільшення обсягів виробництва ВРП на 2,5%, що обумовлене зростанням узагальнюючих показників, які характеризують рівень розвитку економіки м. Києва, а саме за рахунок:

- збільшення обсягів промислового виробництва – на 1,3%, що досягнуто переважно за рахунок збільшення випуску готових металевих виробів та машинобудування – на 14,9% та 2,2% відповідно, яке обумовлено завантаженням виробничих потужностей промислових підприємств м. Києва державним оборонним замовленням, та збільшення виробництва електроенергії, газу, пари та кондиціонованого повітря – на 6,8%;

- розширення внутрішнього споживчого попиту (оборот роздрібною торгівлі очікується на рівні 101,7%), якому сприятиме зростання купівельної спроможності населення завдяки підвищенню реальної заробітної плати на 5,8%, соціальних стандартів (мінімальної заробітної плати, прожиткового мінімуму, мінімальної пенсії тощо) та незначним інфляційним очікуванням;

- збільшення обсягу реалізованих послуг. Так, за 9 місяців 2016 року по відношенню до відповідного періоду попереднього року обсяг реалізованих послуг зріс на 29,8%, переважно за рахунок зростання обсягу реалізованих послуг у сферах послуг професійної, наукової та технічної діяльності – на 50,5%, тимчасового розміщування й організації харчування – на 39,4%, інформації та телекомунікацій – на 33,5%, операцій з нерухомим майном – на 23,6%, транспорту, складського господарства, поштової та кур'єрської діяльності – на 24,5%.

Обсяг послуг, реалізованих споживачам підприємствами сфери послуг, млн грн



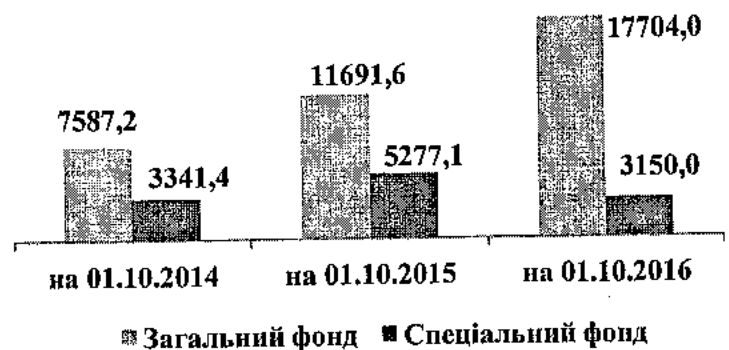
Структура реалізованих послуг за видами економічної діяльності, млн грн

	Січень-вересень 2015 року	Січень-вересень 2016 року
Обсяг реалізованих послуг,		
у тому числі:	103177,8	133888,2
транспорт, складське господарство, поштова та кур'єрська діяльність	31808,7	39595,0
інформації та телекомунікацій	26778,0	35752,2
професійна, наукова та технічна діяльність	16127,0	24268,1
операції з нерухомим майном	9642,9	11913,9
діяльність у сфері адміністративного та допоміжного обслуговування	7898,0	9330,7
охорони здоров'я та надання соціальної допомоги	2399,0	2889,8
освіта	2403,4	2678,1

### Бюджетно-фінансова політика

Поступове зростання ділової активності у реальній економіці м. Києва, збільшення доходів населення у 2016 році призвело до суттєвого покращення ситуації у бюджетній сфері міста. Цьому також сприяла бюджетна децентралізація, що здійснюється в країні з метою формування спроможних територіальних громад.

Надходження податків, зборів та інших обов'язкових платежів до бюджету міста Києва (без урахування субвенцій та дотацій), млн грн



### Основні надходження до загального фонду бюджету міста Києва, млн грн

	на 01.10.2014		на 01.10.2015		на 01.10.2016	
	млн грн	%	млн грн	%	млн грн	%
Всього доходів загального фонду, у т.ч.:	7587,2	100,0	11691,6	100,0	17704,0	100,0
податок на доходи фізичних осіб	5789,6	76,3	5730,5	49,0	7910,2	44,7
податок на прибуток підприємств	49,9	0,7	1266,8	10,8	1947,8	11,0
плата за землю	1412,3	18,6	1879,5	16,1	3774,0	21,3
єдиний податок	-	-	1365,1	11,7	2247,3	12,7
акцизний податок	-	-	699,3	6,0	1006,7	5,7
інші надходження	335,4	4,4	750,4	6,4	818,0	4,6

#### Основні фактори збільшення надходжень до загального фонду:

- податок на доходи фізичних осіб - збільшення єдиної ставки (18%) оподаткування доходів фізичних осіб (у 2015 році – 15% та 17% у залежності від розміру доходів фізичних осіб);
- підвищення мінімальної заробітної плати та прожиткового мінімуму на 5,2%;
- встановлення єдиної ставки нарахування ЄСВ (сплачується тільки роботодавцем; відрахування для працівника в розмірі 3,6 % скасовані);
- легалізація виплати заробітної плати (збільшення у 2016 році надходжень на загальну суму 18,9 млн грн);
- плата за землю - збільшення нормативно грошової оцінки земель: введення в дію рішення Київської міської ради від 03 липня 2014 року № 23/23 «Про затвердження технічної документації з нормативно грошової оцінки земель міста Києва»; високий індекс інфляції (143,3%), на який збільшується нормативна грошова оцінка земель;
- єдиний податок - збільшення кількості платників податку на 14%: станом на 01.10.2015 – 121531, станом на 01.10.2016 – 138529;
- податок на прибуток підприємств - зміна порядку сплати податку (перехід від авансової сплати до фактичної).

### Основні надходження до спеціального фонду бюджету міста Києва, млн грн

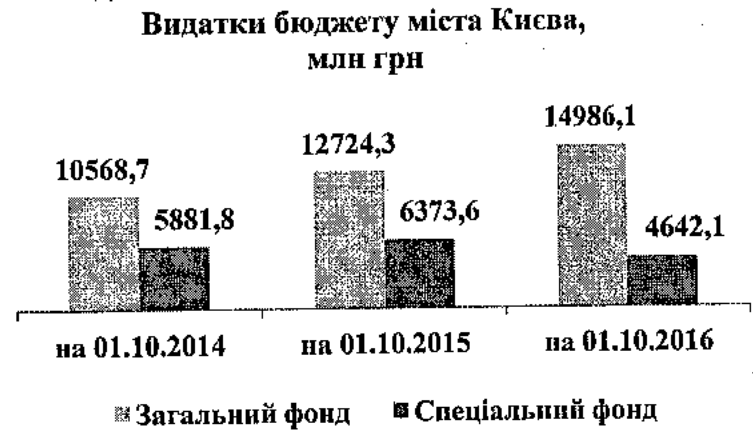
	на 01.10.2014		на 01.10.2015		на 01.10.2016	
	млн грн	%	млн грн	%	млн грн	%
Всього доходів спеціального фонду, в т.ч.:	3341,4	100,0	5277,1	100,0	3150,0	100,0
власні надходження бюджетних установ	1778,4	53,2	4559,0	86,4	2109,7	67,0
надходження від відчуження майна, що знаходиться у комунальній власності	77,7	2,3	227,4	4,3	67,4	2,1
надходження від пайової участі у розвитку інфраструктури населеного пункту	121,4	3,6	233,2	4,4	372,3	11,8
кошти від продажу землі	159,1	4,8	45,0	0,9	13,1	0,4
єдиний податок <sup>1</sup>	1001,0	56,3	-	-	-	-
інші надходження	203,8	6,1	212,5	4,0	587,5	18,7

<sup>1</sup> Єдиний податок з 2015 року зараховується до загального фонду бюджету міста Києва




Основні фактори зміни надходжень до спеціального фонду:  
 власні надходження бюджетних установ - у I кварталі 2015 року в обліку виконання бюджету було відображено вартість основного капіталу (майно, земля) у загальній сумі 3,1 млрд грн;  
 кошти від продажу землі - відсутність успішного проведення земельних торгів з продажу земельних ділянок.

Більшість видатків бюджету міста Києва традиційно спрямовуються на соціально-культурну сферу (освіта, охорона здоров'я, соціальний захист і соціальне забезпечення, культура та мистецтво, фізична культура і спорт). У 2016 році відбулося збільшення фінансування усіх зазначених соціально важливих сфер життєдіяльності міста.




Динаміка видатків по загальному фонду бюджету м. Києва, млн грн



До позитивних моментів бюджетно-фінансової сфери міста слід віднести суттєве зменшення видатків бюджету міста Києва на обслуговування внутрішнього боргу внаслідок його скорочення.

Динаміка видатків по спеціальному фонду бюджету м. Києва, млн грн



Видатки спеціального фонду бюджету міста Києва у співставних умовах профінансовано на 46,4% більше ніж аналогічний показник попереднього року (у I кварталі 2015 року проведена грошова оцінка будівлі та земельної ділянки по галузі «Охорона здоров'я» на суму 3 203,4 млн грн).

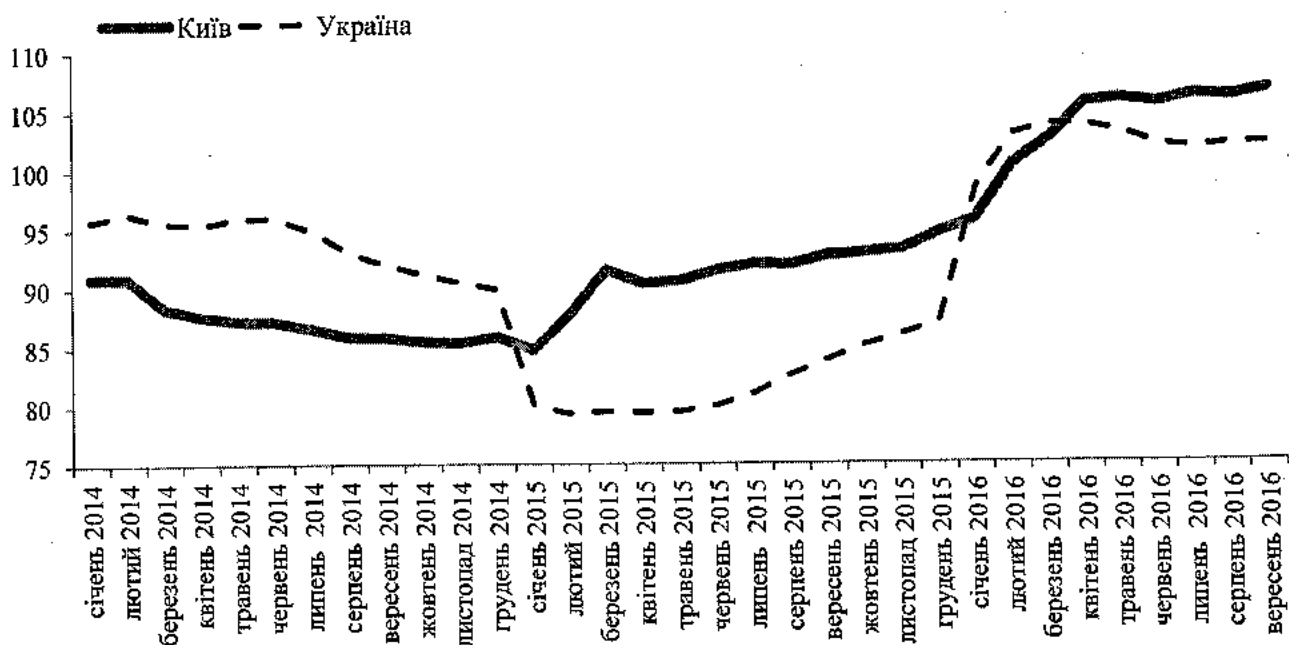
## Розвиток та підтримка промисловості міста

У січні – вересні 2016 року індекс промислової продукції підприємств м. Києва по відношенню до січня – вересня 2015 року становив 106,6% (в Україні – 102%).

### Індекси промислової продукції за основними видами діяльності, у % до відповідного періоду попереднього року

	січень-вересень 2014 року	січень-вересень 2015 року	січень-вересень 2016 року
Промисловість	85,8	92,6	106,6
Переробна промисловість, з неї:	85,2	92,5	106,6
виробництво харчових продуктів, напоїв та тютюнових виробів	83,5	84,2	95,9
текстильне виробництво, виробництво одягу, шкіри, виробів зі шкіри та інших матеріалів	97,0	112,7	85,1
виготовлення виробів з деревини, виробництво паперу та поліграфічна діяльність	89,3	83,6	102,9
виробництво хімічних речовин і хімічної продукції	99,4	69,2	89,9
виробництво основних фармацевтичних продуктів і фармацевтичних препаратів	101,9	90,0	100,8
виробництво гумових і пластмасових виробів, іншої неметалевої мінеральної продукції	84,6	106,2	103,6
металургійне виробництво, виробництво готових металевих виробів, крім машин і устаткування	89,3	99,5	114,9
машинобудування, крім ремонту і монтажу машин і устаткування	70,3	111,6	102,2
постачання електроенергії, газу, пари та кондиційованого повітря	90,1	92,9	106,8

### Індекс промислової продукції в м. Києві в порівнянні з Україною, наростаючим підсумком у % до відповідного періоду попереднього року



Позитивна динаміка розвитку промисловості сформована переважно за рахунок збільшення випуску готових металевих виробів – на 14,9%, постачання електроенергії, газу, пари та кондиційованого повітря – на 6,8% та виробництва гумових і пластмасових виробів; іншої неметалевої мінеральної продукції – на 3,6%.

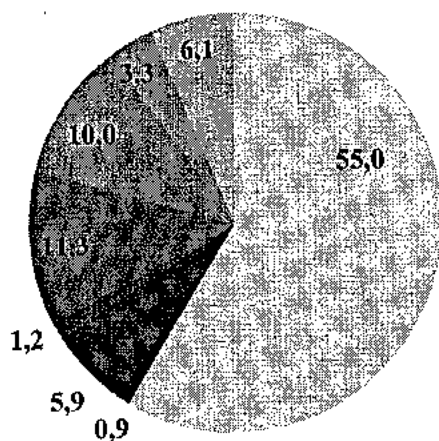
Збільшення обсягів металургійного виробництва продукції зумовлене, зокрема, поживленням будівельного ринку, що зумовило зростання попиту на залізобетонну продукцію, а також, завдяки завантаженню виробничих потужностей промислових підприємств м. Києва державним оборонним замовленням, у тому числі, на виконання Угоди про розширення співробітництва з підприємствами міста Києва у рамках державного оборонного замовлення між Державним концерном «Укроборонпром» та Київською міською державною адміністрацією, завдяки чому збільшився обсяг збуту продукції, та збільшенню цін на метал.

Зокрема, негативна динаміка за підсумками січня – вересня 2016 року спостерігається переважно у текстильному виробництві, виробництві одягу, шкіри, виробів зі шкіри та інших матеріалів – на 14,9% та виробництві хімічних речовин і хімічної продукції – на 10,2%.

Негативний вплив на розвиток промислового комплексу зумовлений зростанням вартості сировинних ресурсів, витратами підприємств внаслідок зростання вартості електроенергії та газу, збереженням високого рівня зношеності виробничих фондів, високим інфляційним тиском, який призводить до обмежень зростання платоспроможного споживчого попиту та до подорожчання вартості залучених фінансових та інвестиційних ресурсів.

Обсяг реалізованої промислової продукції в м. Києві за січень – вересень 2016 року становив 101,2 млрд грн (8,3% загальнодержавного обсягу), що на 14,6 млрд грн або на 16,8% більше ніж у відповідному періоді 2015 року.

#### Структура обсягу реалізованої продукції за основними видами діяльності переробної промисловості у січні – вересні 2016 року, %



- виробництво харчових продуктів, напоїв та тютюнових виробів
- текстильне виробництво, виробництво одягу, шкіри, виробів зі шкіри та інших матеріалів
- виготовлення виробів з деревини, виробництво паперу та поліграфічна діяльність
- виробництво хімічних речовин і хімічної продукції
- виробництво основних фармацевтичних продуктів і фармацевтичних препаратів
- виробництво гумових і пластмасових виробів, іншої неметалевої мінеральної продукції
- металургійне виробництво, виробництво готових металевих виробів, крім виробництва машин і устаткування
- машинобудування, крім ремонту і монтажу машин і устаткування

**Інновації**

Стан інноваційної діяльності в м. Києві у 2015 році характеризувався наступними показниками:

- інноваційну діяльність здійснювали 86 підприємств або 17,3% загальної кількості промислових підприємств м. Києва, визначених та обстежених за Методикою,

**Розвиток інноваційних підприємств м. Києва**

	2014	2015	2016 (очік.)
Кількість інноваційно-активних підприємств, од.	168	86 <sup>2</sup>	99
Частка інноваційно-активних підприємств у загальній кількості промислових підприємств, %	21,7	17,3 <sup>3</sup>	18,1
Обсяг реалізованої інноваційної продукції, млн грн	1748,6	1683,3 <sup>3</sup>	1575,6

затвердженою Наказом Державної служби статистики України від 31.12.2014 № 418;  
- обсяг реалізованої інноваційної продукції становив 1683,3 млн грн або 0,4% від загального обсягу реалізованої промислової продукції в м. Києві;

- впроваджено у виробництво: 451 найменування інноваційної продукції, включаючи 95 нових видів техніки (машин, устаткування, приладів); 152 нових технологічних процеси, в тому числі 24 маловідходних, ресурсозберігаючих; 243 придбані нові технології.

Основними причинами недостатнього інноваційного розвитку більшості підприємств є неможливість акумулювання власних коштів та отримання довгострокових кредитів від комерційних банків для розвитку інноваційної діяльності, відсутність дієвих інструментів державної підтримки інноваційної діяльності та неналежне фінансування сектора наукових досліджень та розробок. Негативний вплив також мали чинники, які гальмують розвиток промислового комплексу в цілому.

### Підвищення ефективності управління комунальним майном територіальної громади м. Києва


Загальна кількість комунальних підприємств, організацій та установ, інформація про які внесена до реєстру комунальних підприємств, юридичних осіб

Метод управління (форма фінансування)	У підпорядкуванні КМДА, структурних підрозділів КМДА			У сфері управління районних державних адміністрацій			РАЗОМ		
	01.10. 2014	01.10. 2015	01.10. 2016	01.10. 2014	01.10. 2015	01.10. 2016	01.10. 2014	01.10. 2015	01.10. 2016
	Госпрозрахункові	200	199	200	202	209	204	402	408
Бюджетні	246	247	247	1303	1282	1267	1549	1529	1514
РАЗОМ	446	446	447	1505	1491	1471	1951	1937	1918

<sup>2</sup> Починаючи з 2015 року звіт подають юридичні особи видів економічної діяльності промисловості з чисельністю 50 осіб та більше

Департамент комунальної власності м. Києва виконавчого органу Київської міської ради (Київської міської державної адміністрації), відповідно до покладених на нього обов'язків, здійснював управління корпоративними правами територіальної

**Показники фінансово-господарської діяльності підприємств комунальної власності, млн грн**



громади м. Києва у 13 публічних (відкритих) акціонерних товариствах, 4 приватних (закритих) акціонерних товариствах, 8 товариствах з обмеженою відповідальністю, 1 вищому навчальному закладі, 2 спільних підприємствах (СП «Мрія-Даві-Дан» – 40% – частка територіальної громади м. Києва та СП ТОВ «Етна» – 50% – частка територіальної громади м. Києва).

Зменшенню сукупних збитків за 9 місяців 2016 року в порівнянні з відповідним періоду 2015 року сприяв фінансовий результат діяльності КП «Київський метрополітен» (чистий прибуток у розмірі 33,7 млн грн) та КП «Київпастранс» (чистий прибуток у розмірі 12,7 млн грн).


**Показники надходжень до бюджету м. Києва від джерел надходжень, контрольованих Департаментом комунальної власності м. Києва, млн грн**

	2014 р.	2015 р.	План на 2016 р.	Фактичні надходження на 01.10.2016
Частина чистого прибутку (доходу) комунальних підприємств та їх об'єднань, що вилучається до бюджету	61,1	71,6	24,9	29,4
Кошти від орендної плати за користування цілісних майнових комплексів та іншого майна, що перебуває в комунальній власності	186,4	113,3	91,4	87,0
Дивіденди (дохід), нараховані на акції (частки, паї) господарських товариств, у статутних капіталах яких перебувають корпоративні права територіальної громади м. Києва	34,7	4,34	16,2	24,1
Надходження від відчуження майна	81,2	272,1	100,0	67,4

**Капітальне будівництво за рахунок бюджету м. Києва**

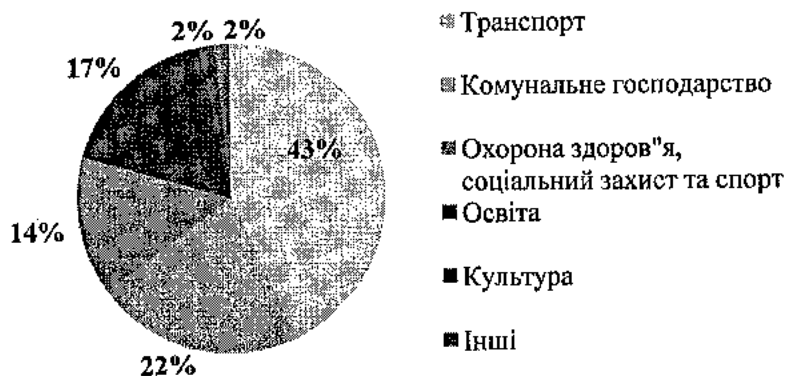
Загальна сума асигнувань за рахунок спеціального фонду бюджету міста Києва на фінансування об'єктів, передбачених Програмою економічного і соціального розвитку м. Києва на 2016 рік, порівняно з 2015 роком зросла в 2,5 разу і становить понад 7,3 млрд грн.

**Капітальні вкладення (галузева структура)**



На фінансування капітальних вкладень з будівництва та реконструкції 322 об'єктів передбачено понад 4,5 млрд грн.

### Капітальний ремонт (галузева структура)



На фінансування робіт з капітального ремонту майже 5,6 тис. об'єктів передбачені асигнування у сумі 2,8 млрд грн.

Крім того, у 2016 році за рахунок коштів державного бюджету:

- проводились роботи з будівництва II нитки Головного міського каналізаційного колектора (кошти державного фонду регіонального розвитку у розмірі 162,7 млн грн);

- продовжувалось виконання та фінансування будівельних робіт за проектом «Реконструкція споруд очистки стічних каналізаційних вод і будівництво технологічної лінії по обробці та утилізації осадів Бортницької станції аерації» (кошти державного бюджету у сумі 63,1 млн грн та кошти Державного фонду охорони навколишнього природного середовища у сумі 32,1 млн грн).

### Інвестиційна діяльність

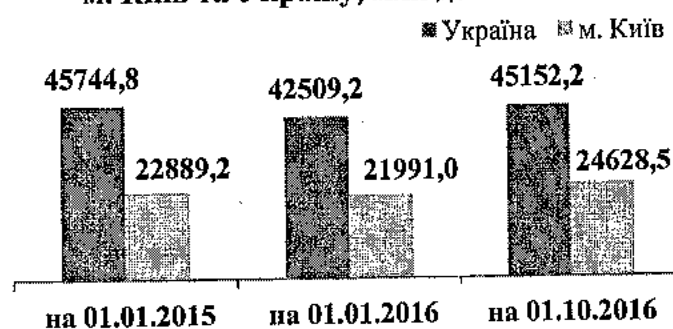
Інвестиційний клімат у місті Києві, як і по Україні в цілому, навіть в умовах нинішньої соціально-економічної та воєнно-політичної кризи починає поступово відновлюватись.

Так, за даними Головного управління статистики у м. Києві загальний обсяг прямих іноземних інвестицій (акціонерного капіталу), внесених з початку інвестування у м. Київ станом на 01.10.2016, становив 24628,5 млн дол. США (збільшився на 8,6% відносно аналогічного періоду 2015 року, що в розрахунку на 1 особу населення складало понад 8,6 тис. дол. США).

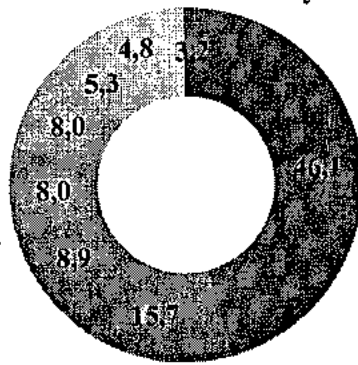
Київ продовжує утримувати лідируючу позицію серед регіонів України. В економіці міста зосереджена найбільша частка загальнодержавного обсягу прямих іноземних інвестицій – 54,1%.

У січні – вересні 2016 року в економіку м. Києва від іноземних інвесторів надійшло 3343 млн дол. прямих інвестицій (акціонерного капіталу), що у 1,5 разу більше надходжень іноземного капіталу в економіку міста в аналогічному періоді 2015 року (2273,2 млн дол. США).

### Прямі іноземні інвестиції наростаючим підсумком в м. Київ та Україну, млн дол. США



**Прямі іноземні інвестиції у січні-вересні 2016 року  
у м. Києві за видами економічної діяльності, %**



- Фінансова та страхова діяльність
- Оптова та роздрібна торгівля; ремонт автотранспортних засобів і мотоциклів
- Інформація та телекомунікації
- Операції з нерухомим майном
- Професійна, наукова та технічна діяльність
- Інші види економічної діяльності
- Промисловість

Інвестиції спрямовуються у вже розвинені сфери економічної діяльності. Найвагомішу частку (46,1%) усіх прямих інвестицій, що надійшли в економіку міста, спрямовано у підприємства та організації фінансової та страхової діяльності. Значний обсяг прямих інвестицій вкладено також в оптову та роздрібну торгівлю; ремонт автотранспортних засобів і мотоциклів (15,7%), інформацію та телекомунікації (8,9%), операції з нерухомим майном (8%), професійну, наукову та технічну діяльність (8%), промисловість (4,8%), будівництво (3,2%).

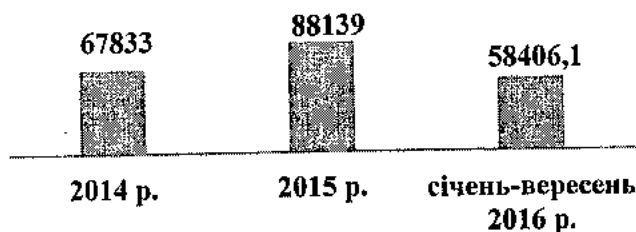
Станом на 01.10.2016 в економіку м. Києва прямі іноземні інвестиції (акціонерний капітал) надійшли з 102 країн світу.

**Розподіл прямих іноземних інвестицій у м. Київ у січні-вересні 2016 року за найбільшими країнами-інвесторами, %**



На відміну від сфери іноземного інвестування погіршилась ситуація у сфері капітальних інвестицій.

**Капітальні інвестиції в м. Київ, млн грн**



Обсяги капітальних інвестицій, освоєних у січні-вересні 2016 року підприємствами та організаціями міста, склали 58406,1 млн грн, що на 6,6% менше обсягу капітальних інвестицій, освоєних у січні-вересні 2015 року, та становить 29,4% загальнодержавних

обсягів (без врахування тимчасово окупованої території АР Крим і м. Севастополя та частини зони проведення АТО). Сума капітальних інвестицій в розрахунку на одну особу становила 20450,6 грн.

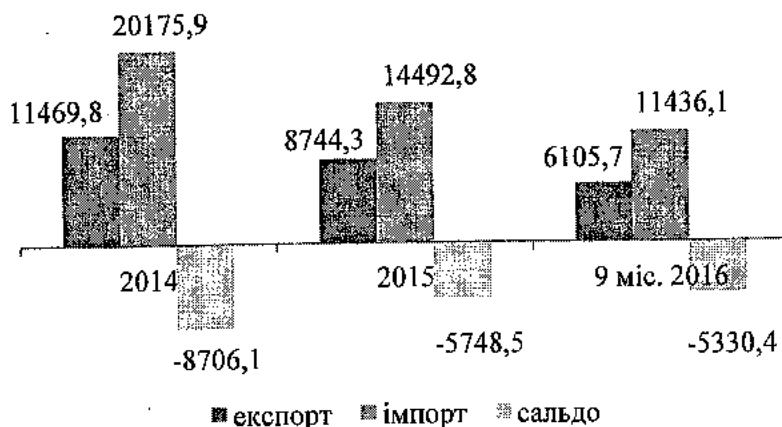
Найбільшу частку (29,5% усіх капітальних інвестицій) освоєно промисловими підприємствами.

Значний обсяг інвестицій використано також підприємствами сфери будівництва (13,1%), інформації та телекомунікацій (12,7%), підприємствами транспорту, складського господарства, поштової та кур'єрської діяльності (11,7%), оптової та

роздрібної торгівлі; ремонту автотранспортних засобів і мотоциклів (10,5%), операції з нерухомим майном і фінансової та страхової діяльності (7,2% та 5,4%, відповідно).

### Зовнішньоекономічна діяльність

#### Динаміка зовнішньоторговельного обороту м. Києва, млн дол. США



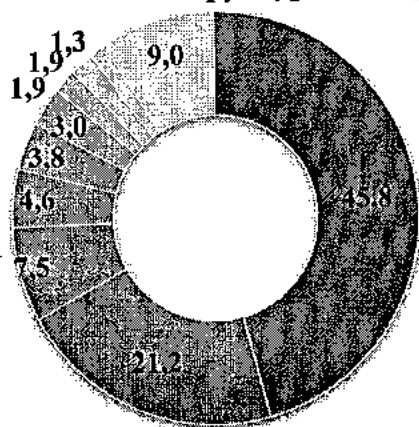
За 9 місяців 2016 року експорт товарів становив 6105,7 млн дол. США, імпорт – 11 436,1 млн дол. США. Порівняно з відповідним періодом 2015 року експорт зменшився на 2,1%, імпорт збільшився на 10,3%. Коефіцієнт покриття експортом імпорту склав 0,53 (за 9 місяців 2015 року – 0,61). Від'ємне сальдо зовнішньої торгівлі товарами становило 5,3 млрд дол. США (за

відповідний період 2015 року – «мінус» 4 млрд дол. США).

Зовнішньоторговельні операції проводились із партнерами із 201 країни світу.

Експорт товарів до країн Європейського Союзу становив 28,2% від загального обсягу експорту і збільшився у порівнянні з аналогічним періодом 2015 року на 6,7%. Збільшилися проти 9 місяців 2015 року експортні поставки до Німеччини – на 49,1%, Іспанії – на 39,1%, Нідерландів – на 31,2%. При цьому відбулось зменшення експортних поставок до країн СНД – на 26%.

#### Структура експорту товарів за 9 місяців 2016 р., %



- Продукти рослинного походження
- Жири та олії тваринного або рослинного походження
- Готові харчові продукти
- Машини, обладнання та механізми; електротехнічне обладнання
- Недорогоцінні метали та вироби з них
- Продукція хімічної та пов'язаних з нею галузей промисловості
- Маса з деревини або інших волокнистих целюлозних матеріалів

Негативний внесок у динаміку експорту товарів за 9 місяців 2016 року спостерігався по товарним групам: засоби наземного транспорту, літальні апарати, плавучі засоби, продукція хімічної та пов'язаних з нею галузей промисловості (зменшення відповідно на 49,2% та 29,8%).

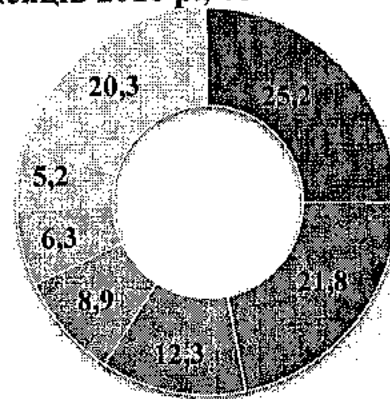


Серед причин скорочення експорту: втрата традиційних ринків збуту та пошук нових, невикористання в повній мірі можливостей розширення вітчизняного експорту до ЄС, незначна кількість товарів з високим ступенем доданої вартості.

Імпорт товарів із країн Європейського Союзу становив 39,8% від загального обсягу імпорту, із інших країн світу – 60,2% (за 9 місяців 2015 року – відповідно 38,0% та 62,0%). Найбільші імпортні поставки товарів надходили з Китаю – 15,1% від загального обсягу імпорту, Білорусії – 10%, Німеччини – 9,2%.

#### Товарна структура імпорту за 9 місяців 2016 р., %

- Продукція хімічної та пов'язаних з нею галузей промисловості
- Машини, обладнання та механізми; електротехнічне обладнання
- Мінеральні продукти
- Засоби наземного транспорту, літальні апарати, плавучі засоби
- Полімерні матеріали, пластмаси та вироби з них
- Продукти рослинного походження
- Різне



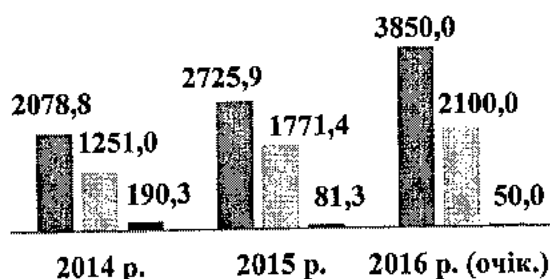
Основними умовами збільшення імпортних поставок є: необхідність закупівлі підприємствами різного роду комплектуючих для свого виробництва, зниження імпортних ставок на ввезення товарів з ЄС.

#### Територіальний розвиток міста та регулювання земельних відносин

Площа міста в адміністративних межах становить 83,6 тис. га, з них близько 42% – забудова. У місті налічується 9 територій та об'єктів природно-заповідного фонду загальнодержавного та місцевого значення загальною площею 14,41 тис. га.

Місту Києву характерні диспропорції у розміщенні центрів ділової активності між лівим та правим берегами р. Дніпро.

#### Надходження коштів за рахунок земельних ресурсів м.Києва, млн грн



- Загальна сума надходжень, в т.ч.:
- орендна плата
- продаж земельних ділянок

Земельні ресурси Києва є ефективним джерелом надходжень у бюджет міста Києва: у 2016 році очікується збільшення надходжень на 41% порівняно з 2015 роком за рахунок зростання нормативно-грошової оцінки земель міста Києва.

У рамках реалізації політики правового користування земельними ресурсами міста у 2016 році продовжувалася робота з:

- інвентаризації земель (очікується збільшити площу інвентаризованих земель з 72,9 тис. га (у 2015 році) до 73,4 тис. га);
- оформлення та реєстрації кадастрових справ на земельні ділянки

(очікується збільшити кількість зареєстрованих кадастрових справ порівняно з 2015 роком на 79 од. до 1500);

- укладання договорів оренди земельних ділянок (очікується укласти 300 од.).

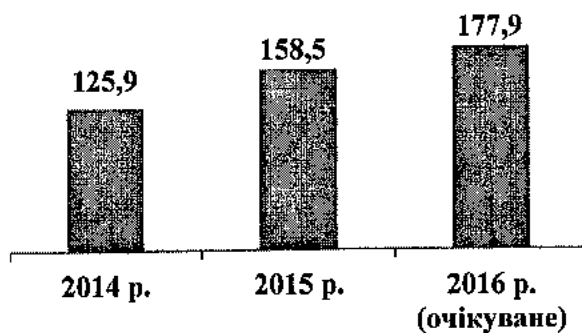
На заваді подальшому територіальному розвитку міста Києва стоїть відсутність основних містобудівних документів – нового Генерального плану міста Києва, планів зонування та детальних планів розвитку окремих територій.

Київською міською владою вживаються заходи з затвердження зазначених документів, зокрема: продовжувалася розробка зонінгу 7 планувальних зон, на які поділено місто Київ; проведено 15 громадських слухань щодо розробки та внесення змін в детальні плани розвитку окремих територій; проводилася робота з вдосконалення геоінформаційної системи та містобудівного кадастру.

Стимулом розвитку столичної інфраструктури та мережі соціальних об'єктів є відшкодування витрат міського бюджету за рахунок пайової участі забудовника-замовника реалізації нового будівництва або реконструкції будівель (станом на 01.10.2016 надходження від пайової участі – 372,3 млн грн).

### Розвиток споживчого ринку

Оборот роздрібною торгівлі, млрд грн



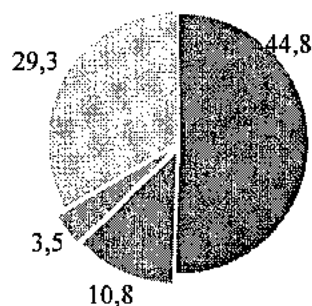
У січні-вересні 2016 року споживчий ринок м. Києва характеризувався наступними показниками:

- оборот роздрібною торгівлі збільшився у порівнянних цінах на 3,9% до відповідного періоду минулого року за рахунок активізації споживчого попиту населення, пов'язаного із зростанням реальної заробітної плати, та становив 15,8% загальнодержавного обсягу;

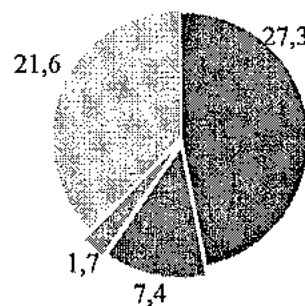
- обсяг роздрібного товарообороту підприємств, які здійснюють діяльність із роздрібною торгівлі, становив 83,1 млрд грн (21,3% загальнодержавного обсягу), що у порівнянних цінах на 5,5% більше відповідного періоду 2015 року; роздрібний товарооборот підприємств на одну особу за січень-вересень 2016 року становив 3178,4 грн, що на 17,2% більше ніж у січні-вересні 2015 року.

Станом на 01.10.2016 в м. Києві функціонували 94 ринкових підприємства, з яких 69 – продовольчих та змішаних, 25 – непродовольчих із загальною кількістю торговельних місць – близько 40 тис. За відповідний період відкрито 40 закладів торгівлі з продажу продуктів харчування, 39 підприємств торгівлі з продажу непродовольчих товарів, 35 закладів ресторанного господарства.

Реалізовано сільськогосподарської продукції та продовольчих товарів, тис тон.



січень-вересень 2016 року



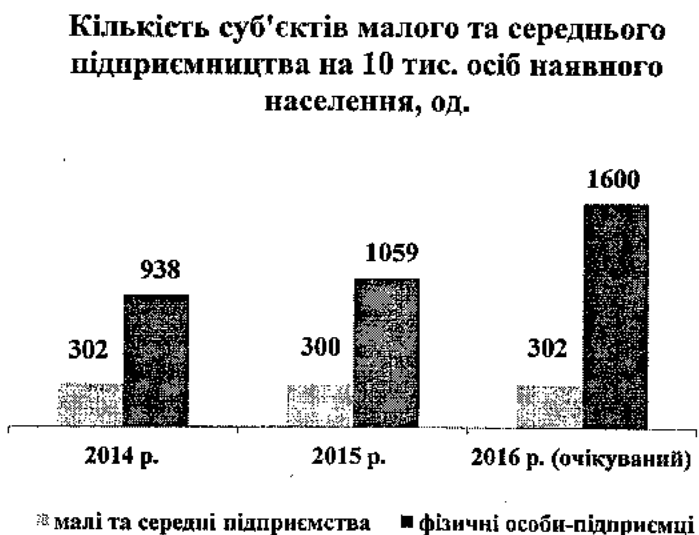
січень-вересень 2015 року

- плодовоовочева продукція
- м'ясо та м'ясопродукти
- риба та рибпродукти
- інші товари

Заходи Київської міської влади щодо подальшого розвитку сфери споживчого ринку у січні-вересні 2016 року мали насамперед соціальне спрямування:

- працювало 149 об'єктів роздрібної торгівлі з продажу «Соціального хліба», в яких відповідно до інвестиційних договорів забезпечено продаж хліба та хлібобулочних виробів за визначеними цінами;
- проведено 1 685 сільськогосподарських ярмарків, що в 4,7 рази більше відповідного періоду 2015 року, на яких реалізовано 88,4 тис. тонн продукції за цінами нижчими на 10–15% ніж у роздрібній торговельній мережі та на ринках міста;
- облаштовано близько 2 тис. «соціальних» торговельних місць на підприємствах ринкової мережі;
- продовжувалася реалізація соціального проекту «Картка киянина» для підтримки соціально незахищених верств населення.

### Підвищення рівня підприємницької активності, розвиток малого та середнього підприємництва, покращення бізнес-клімату

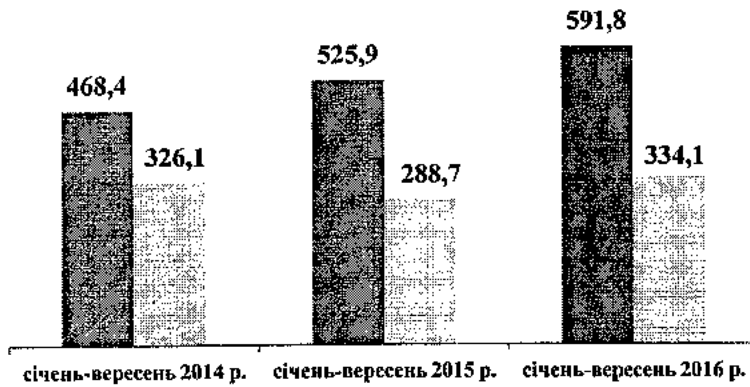


У 2016 року очікувана кількість суб'єктів малого та середнього підприємництва на 10 тис. осіб наявного населення м. Києва становитиме 1902 одиниці, що майже на 40,0% більше відповідного періоду попереднього року. У 2016 році обсяги реалізованої продукції (товарів, послуг) малими та середніми підприємствами м. Києва за прогнозними показниками становитимуть 1146,7 млрд грн.

З метою створення сприятливих умов для розвитку бізнесу протягом січня – вересня 2016 року:

- створено Координаційну раду з питань розвитку підприємництва (проведено 2 засідання Координаційної ради та 7 засідань районних координаційних рад);
- поліпшено співпрацю між Київською міською владою та підприємцями міста шляхом підписання Меморандуму про співробітництво між виконавчим органом Київської міської ради (Київською міською державною адміністрацією) та Радою бізнес-омбудсмена;
- відзначено «День підприємця» відповідно до Указу Президента України від 05.10.1998 №1110/98;
- продовжено співпрацю з Київським міським та обласним центрами зайнятості, в рамках якої укладено угоди більше ніж як із 100 підприємствами.

### Суб'єкти підприємництва м. Києва

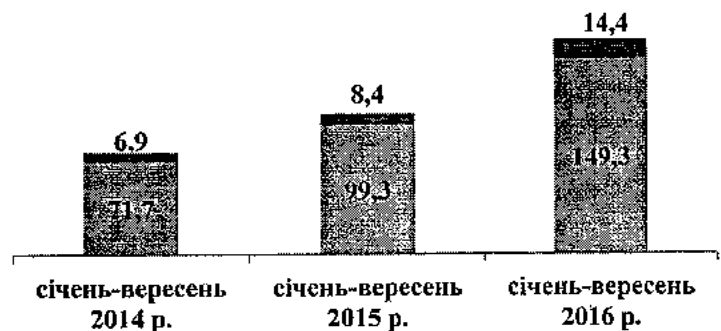


- Кількість суб'єктів підприємництва м. Києва, зареєстрованих як платники податків, тис. од.
- ▨ Кількість суб'єктів підприємництва м. Києва, що фактично сплачували податки, тис. од.

Загальна кількість суб'єктів підприємництва, зареєстрованих як платники податків, за 9 місяців 2016 року зросла на 12,5 % порівняно з відповідним періодом минулого року.

Надходження до бюджету податків і зборів від суб'єктів підприємництва за результатами 9 місяців 2016 року порівняно з відповідним періодом попереднього року зросли за рахунок збільшення кількості суб'єктів підприємництва, що сплачували податки, та обсягів реалізованої продукції (товарів, послуг). Зведений бюджет отримав надходжень у 1,5 разу більше, бюджет міста Києва – в 1,7 разу більше.

### Надходження до Зведеного бюджету України та бюджету м. Києва від суб'єктів підприємництва

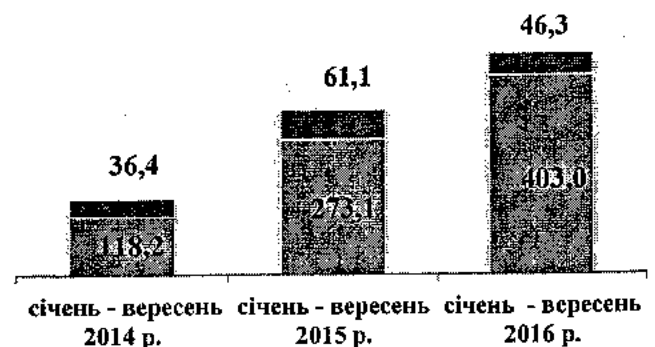


- Надходження до бюджету м. Києва від суб'єктів підприємництва, млрд грн
- ▨ Надходження до Зведеного бюджету України від суб'єктів підприємництва, млрд грн

### Надання адміністративних послуг

У м. Києві функціонує Департамент (Центр) надання адміністративних послуг (міський), 10 районних відділів (Центрів) надання адміністративних послуг та 3 їх територіальні підрозділи. Центри оснащені сучасним обладнанням і електронними системами, функціонують електронна черга, інформаційні термінали самообслуговування та облаштовані робочі місця для обслуговування осіб з обмеженими фізичними можливостями.

### Кількість адміністративних послуг, наданих через центри надання адміністративних послуг м. Києва, тис. од.



- ▨ районним ЦНАПами
- міським ЦНАПом


З метою забезпечення належного функціонування системи надання адміністративних послуг міста Києва у січні – вересні 2016 року:

- затверджено Концепцію розвитку центрів надання адміністративних послуг у місті Києві (рішення Київради від 28.07.2016 № 860/860);
- затверджено Переліки адміністративних послуг, які надаються через центри надання адміністративних послуг (рішення Київради від 28.07.2016 № 861/861);
- відкрито 2 філії районних центрів надання адміністративних послуг (в Оболонському та Деснянському районах);
- забезпечено безперебійне функціонування Офіційного веб-порталу адміністративних послуг міста Києва (ac.dozvil-kiev.gov.ua), який дозволяє скористатися низкою електронних сервісів, а також має версію для осіб з вадами зору;
- створено «мобільну групу» із 44 адміністраторів для зниження навантаження та оперативного усунення черг у районних ЦНАПах;
- створено 3D-тур з метою забезпечення обізнаності громадян щодо функціонування та розташування.


### Розвиток індустрії туризму

У місті функціонує 171 колективний заклад розміщення на 20,4 тис. місць, з них 147 готелів, туристичною діяльністю займаються понад 3000 підприємств, які забезпечують надання туристичних послуг належного рівня на міжнародному та внутрішньому ринку.

#### Порівняння туристичних потоків, тис. осіб



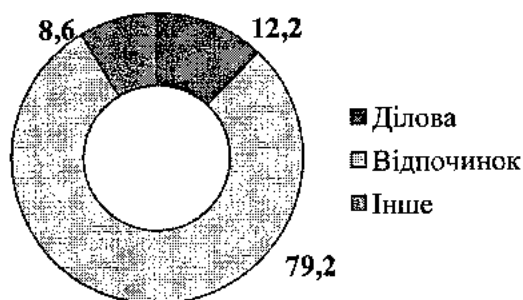
#### Номерний фонд у готелях м. Києва, од.



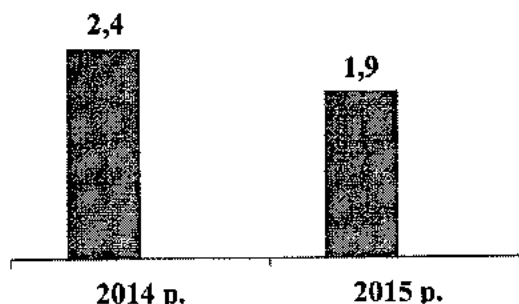
У 2016 році завдяки активній діяльності київської міської влади щодо покращення та відновлення іміджу м. Києва за кордоном, як безпечного та привабливого туристичного міста, спостерігається позитивна динаміка збільшення кількості в'їзних туристів.

У 2015 році розподіл туристів за метою поїздки та видами туризму виглядав наступним чином:

#### Розподіл туристів за метою поїздки, %



#### Динаміка середньої тривалості перебування у готелях м. Києва, діб



З метою популяризації столиці та приваблення туристів у 2016 році проведено низку заходів, зокрема:

- організовано рекламно-інформаційні тури для представників туристичної галузі та ЗМІ до м. Києва;

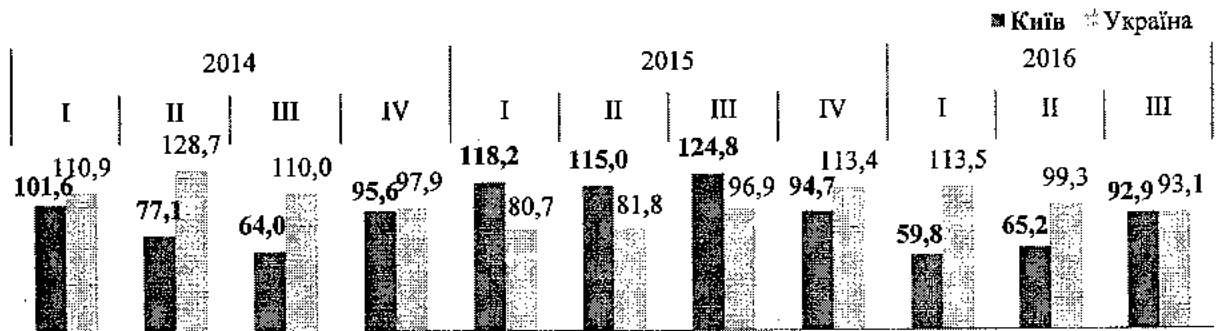
- взято участь у міжнародних виставках:
- ІТВ 2016 (м. Берлін, ФРН);
- 
- УПТТ 2016 «Україна – подорожі та туризм» (м. Київ, Україна);
- СОТТМ 2016 (м. Пекін, КНР);
- «Турбизнес-2016» (м. Мінськ, Білорусія);
- УПТМ 2016 (м. Київ, Україна);
- проведено 5 рекламно-інформаційних турів для представників провідних ЗМІ та туристичних операторів;
- проведено виставку картин «KYIV Mustsee» у міжнародному аеропорту «Київ»;
- виготовлено 3-Д конструкції туристичного логотипу міста Києва.

Найбільше іноземних громадян, що відвідують м. Київ, приїздить з таких країн, як Ізраїль, Білорусь, Німеччина, США, Великобританія, Італія, Туреччина, Азербайджан, Франція, Грузія та Польща (67% від загального потоку іноземців, які відвідали Київ).

### Житлова політика


У січні – вересні 2016 року за рахунок будівництва нових житлових будинків і реконструкції існуючого житлового фонду в місті прийнято в експлуатацію 699,6 тис. м<sup>2</sup> загальної площі житла (12,3% загальнодержавного обсягу), що на 7,1% менше ніж у січні – вересні 2015 року.

**Динаміка обсягу прийнятої в експлуатацію загальної площі житла у м. Києві в порівнянні з Україною, у % порівняно з відповідним періодом попереднього року**



За рахунок коштів державного бюджету в січні – вересні 2016 року прийнято в експлуатацію житлових будинків загальною площею 6,4 тис.м<sup>2</sup>, що становить 0,9% від загального прийняття житла в цілому по місту.

**Динаміка руху черги квартирної обліку у м. Києві**



Проте, у 2016 році зберігається негативна тенденція до збільшення черги квартирної обліку, в тому числі, за рахунок збільшення пільгових категорій населення, а саме:

- сімей інвалідів війни, учасників АТО (позачергові) – 46;
- сімей загиблих учасників АТО (позачергові) – 35;
- учасників бойових дій, залучених до АТО (першочергові) – 1603.


Водночас, для поліпшення ситуації у 2016 році для забезпечення житлом сімей черговиків квартирної обліку придбано 59 квартир, у тому числі 11 для членів родин Небесної Сотні.

Інструментом реалізації житлової політики м. Києва протягом останніх років є: Програма розвитку соціального житла у місті Києві на 2010–2015 роки, Міська цільова Програма забезпечення житлом дітей-сиріт, дітей, позбавлених батьківського піклування, та осіб з їх числа на 2013–2015 роки, Програма будівництва (придбання) доступного житла у місті Києві на 2010–2017 роки. Однак, термін дії перших двох програм закінчився у 2015 році, а остання систематично недофінансовується. З метою вирішення соціальних завдань поліпшення житлових умов мешканців Києва розроблено проект Комплексної міської програми забезпечення житлом громадян, які потребують поліпшення житлових умов, на 2016–2018 роки.

### Розвиток транспортної інфраструктури

У столиці України функціонує розвинена мережа міського пасажирського транспорту.

#### Структура наземної міської маршрутної мережі, од.



Перевезення пасажирів здійснюється практично всіма його видами: метрополітеном, трамваями, троллейбусами, автобусами і мікроавтобусами - маршрутними та легковими таксі.

Працює проект «Міська електричка», яка здійснює зупинки на 15 залізничних станціях/платформах, між якими здійснюється пасажироперевезення електропоїздами.

Загальна протяжність автотранспортних магістралей, розташованих у межах міста, становить близько 2 тис. км, на балансі комунальних підприємств знаходяться 162 мости та шляхопроводи загальною площею 26,2 млн кв. м.

Щоденно міською маршрутною мережею перевозиться 1569 тис. пасажирів.

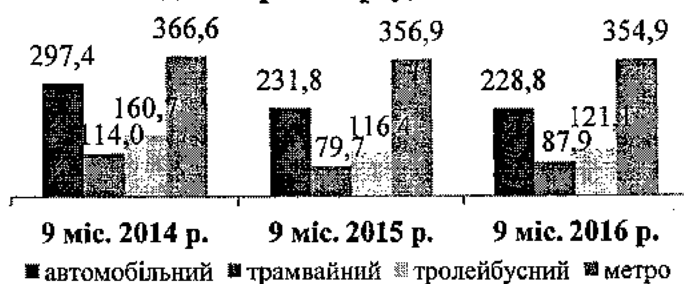
КП «Київський метрополітен» здійснює близько 44% загальноміських перевезень у міському пасажирському транспорті, який працює у звичайному режимі руху. При цьому загальна експлуатаційна довжина трьох ліній Київського метрополітену становить 67,6 км.

Продовжується тенденція до збільшення пасажиропотоків на екологічно чистих видах транспорту.

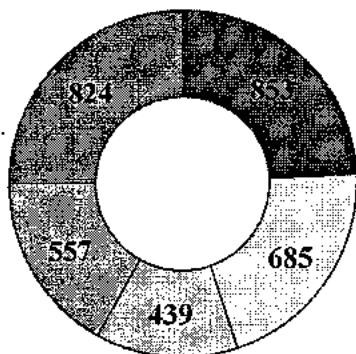
Поступово відбувається скорочення кількості мікроавтобусів (таксомоторів), натомість переважає екологічно чистий та більш місткий транспорт: троллейбуси, трамваї, автобуси довжиною не менше 11,9 м та автобуси довжиною не менше 18,5 м.

Протягом січня – жовтня 2016 року на маршрути міста поставлено 10 од. троллейбусів (за кошти ЄБРР) та 1 новий сучасний трамвай.

#### Структура пасажирських перевезень за видами транспорту, млн осіб



У 2016 році структура рухомого складу в м. Києві матиме такий вигляд:  
Структура рухомого складу в м. Києві, од.



- автобусів
- мікроавтобусів
- ▨ вагонів трамваю
- ▩ тролейбусів
- вагонів метро

Загальна кількість рухомого складу на кінець року становитиме 3358 од.

У 2016 році продовжено розвиток транспортної мережі: завершено роботи по реконструкції просп. Перемоги та вул. Васильківської на ділянці від Голосіївської площі до Амурської площі; проводилася реконструкція доріг загальною площею 247,4 тис. кв. м.

Протягом року виконувалися роботи з капітального ремонту та реконструкції 439,4 тис. м<sup>2</sup> доріг, капітального ремонту міжквартальних проїздів на загальній площі 115,3 тис. кв. м.

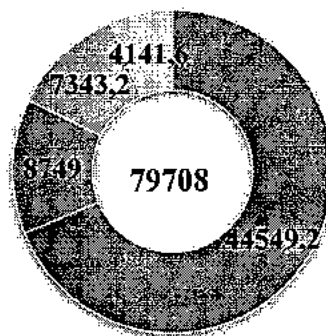
За 9 місяців 2016 року в м. Києві відновлено та впроваджено 840 пристроїв примусового зниження швидкості («лежачі поліцейські»), встановлено 1939 дорожніх знаків та знаків маршрутного орієнтування.

### Реформування житлово-комунального господарства. Підвищення енергоефективності та енергозбереження

**Житловий фонд** міста Києва станом на 01 січня 2016 року налічує 11355 багатоповерхових житлових будинків, з них ветхих та аварійних – 101 будинок.

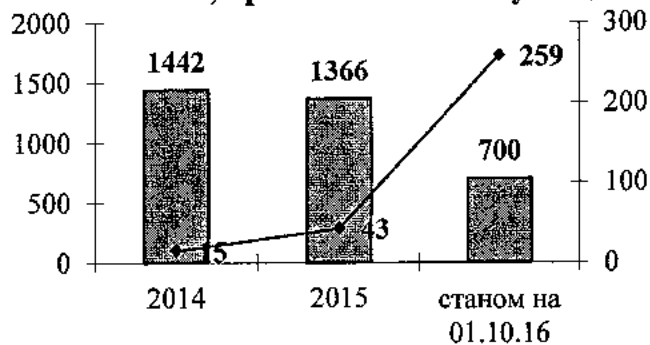
Створення ОСББ залишається одним з найбільш проблемних моментів реалізації житлової політики в м. Києві. Однак, протягом останніх трьох років кількість новостворених ОСББ поступово збільшується. Так, за 9 місяців 2016 року було створено 259 ОСББ, що перевищує аналогічний показник за 2015 рік більше ніж втричі. Така тенденція пояснюється як підвищенням рівня правової обізнаності співвласників багатоквартирних будинків, так і прийнятими Київською міською радою рішеннями, якими передбачено

Розподіл загальної площі житлового фонду м. Києва за формами власності обслуговуючих житлових організацій у 2016 році (тис. кв. м)



- Комунальні керуючі компанії
- ▨ ОСББ
- ▩ ЖБК
- Відомчі будинки та гуртожитки


### Динаміка зростання ОСББ до загальної площі житла, прийнятого в експлуатацію



- ▨ Прийнято в експлуатацію житла, тис. м.кв.
- Утворених ОСББ



механізми реалізації енергоефективних заходів у житловому секторі ( ОСББ та ЖБК), на умовах спільного фінансування.



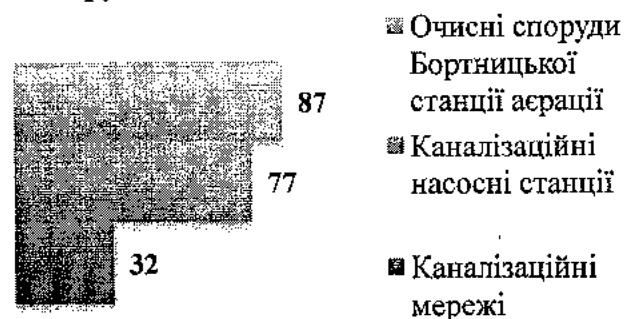
**Централізована система водопостачання м. Києва** включає Дніпровську та Деснянську водопровідні станції, 74 водопровідні насосні станції, 364 артезіанські свердловини та 4204,9 км водопровідних мереж.

Наразі переважна більшість об'єктів та споруд водопровідного господарства м. Києва потребує модернізації у зв'язку із високим рівнем зносу.

На сьогодні середньодобова подача питної води споживачам м. Києва значно скоротилась і складає менше 750 тис. куб.м/добу (проти близько 1200 куб.м/добу у 2005 році), що приводить до перевитрат енергії і знижує якість води.

**Централізована система водовідведення м. Києва** включає Бортницьку станцію аерації, 34 каналізаційні насосні станції, 2653,6 км

**Рівень зношеності основних об'єктів та споруд каналізаційного господарства, %**



каналізаційних мереж, з яких частка ветхих та аварійних мереж складає 31,7%.

**Теплопостачання міста** забезпечується від різноманітних джерел теплової енергії:

- ТЕЦ-5 та ТЕЦ-6 загальною встановленою електричною потужністю 1200/1440 МВт, тепловою - 3634 Гкал/год;
- Дарницька ТЕЦ (ТОВ «ЄВРО-РЕКОНСТРУКЦІЯ») загальною встановленою електричною потужністю 160 МВт, тепловою - 1232 Гкал/год;
- сміттєспалювальний завод «Енергія» ПАТ «КИЇВЕНЕРГО»;
- станції теплопостачання (СТ № 1, 2) і 191 котельня (районні, квартальні та автономні), які перебувають у комунальній власності територіальної громади міста Києва, загальною встановленою тепловою потужністю 4881,2 Гкал/год;
- 83 відомчі опалювальні котельні, які забезпечують теплопостачання об'єктів житлово-комунального сектора та соціальної сфери міста;
- 326 відомчі промислово-опалювальні котельні.

Для передачі і розподілу теплової енергії у місті функціонує складна, розгалужена система магістральних та розподільчих теплових мереж. Загальна протяжність теплових мереж становить 2675,69 км, з яких 1334 км (50%) експлуатуються понад 25 років, 108,5 км таких мереж збудовані за бітум-перлітового технологією. Протяжність ветхих та аварійних теплових мереж у двотрубному обчисленні складає 307,6 км.

**Електропостачання** міста здійснюється від 65 підстанцій напругою 35-110 кВ, 221 розподільного пристрою та 3594 трансформаторних підстанцій 10/0,4 кВ. Загальна довжина кабельних ліній 0,4-110 кВ становить понад 11,4 тис. км, повітряних – 1,57 тис. км.

**Система газопостачання** міста складається з 4,835 тис. км газопроводів (у т.ч. високого тиску - 56,3 км, середнього тиску - 1 307,3 км, низького тиску – 3 472,3 км), 6 головних газорозподільчих пунктів, 557 газорозподільчих пунктів (у т.ч. на балансі ПАТ «Київгаз» – 190 ГРП), 1077 шафових розподільчих пунктів (у т.ч. на балансі ПАТ «Київгаз» – 187 ШРП), 6379 комбінованих домових регуляторів тиску (РТ). Кількість газифікованих природним газом квартир становить 750,2 тис.

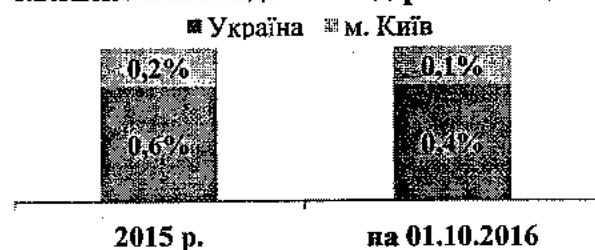
#### Енергозбереження

Протягом 2016 року тривала реалізація програми співфінансування енергоощадних заходів у будинках ОСББ та ЖБК (на конкурсних засадах) за умови виділення коштів об'єднаннями мешканців у розмірі 30 % від вартості проекту та 70 % з місцевого бюджету. Протягом 2016 року буде реалізовано 62 проекти.

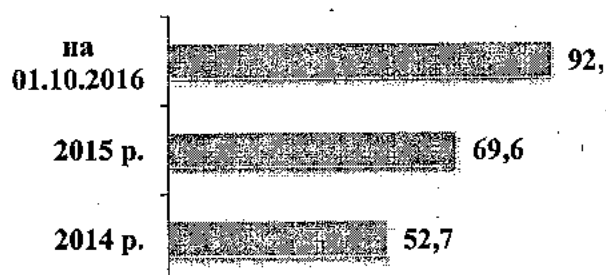
Підвищується активність населення столиці у реалізації політики енергозбереження. Про це свідчить збільшення кількості укладених домогосподарствами м. Києва кредитних договорів у рамках підтримки енергоефективності в житловому секторі за рахунок коштів міського бюджету за умови надання фінансової підтримки з державного бюджету.

Ведуться роботи по встановленню побудинкових приладів обліку теплової енергії в багатоквартирних житлових будинках.

**Частка домогосподарств м. Києва, які уклали кредитні договори в рамках механізмів підтримки заходів з енергоефективності в житловому секторі за рахунок коштів державного бюджету (у тому числі зі співфінансуванням з бюджету м. Києва) від загальної кількості домогосподарств столиці**



**Частка оснащення багатоквартирних житлових будинків побудинковими приладами обліку теплової енергії від загальної кількості багатоквартирних будинків, які підлягають оснащенню, %**



**Ритуальне господарство.** У м. Києві налічується 29 кладовищ, з яких:

- відкритим для поховання є лише одне Північне кладовище;
- два кладовища (Старообрядне, Мишоловське) закриті;
- решта кладовищ є частково закритими. На частково закритих кладовищах систематично проводяться поховання в межах родинних місць поховань, а також виділяються нові місця для поховань громадян, які мають особливі заслуги перед Батьківщиною.

З усіх міських кладовищ лише два кладовища (Північне та Південне) розміщені в приміській зоні, решта – в межах столиці.

На цей час найбільш гострою проблемою ритуального господарства є обмеженість вільних місць для поховання на кладовищах та у колумбарії.

**Інженерний захист територій.** Загальна площа зсувних зон міста складає близько 4000 га, де розташовано понад 130 зсувонебезпечних ділянок, які наразі стабілізують 33 км підірних стінок. КП «СУППР» є єдиною організацією, яка здійснює поточний ремонт та утриманням протизсувних гідротехнічних споруд м. Києва, як підземних, так і тих, що знаходяться на поверхні. На цей час у місті Києві збудовано та на балансі КП «СУППР» перебуває 868 одиниць гідротехнічних споруд протяжністю 223,5 км. Згідно з результатами обстеження та постійного моніторингу стану зсувної і зсувонебезпечної зони міста Києва у 2016 році зафіксовано близько 130 аварійних і передаварійних ділянок території і об'єктів (більше 4000 га території міста), з них 47 ділянок активізувалися у 2013 році, 12 – надано статус надзвичайної ситуації.

### Благоустрій території

Київською міською владою у сфері благоустрою станом на 01.10.2016 здійснювалися наступні роботи:

- відремонтовано 172 об'єкти зеленого господарства столиці, у тому числі відновлено 56 зелених зон та створено 22 нових сквери;
- висаджено понад 80 тис. зелених насаджень (у 2015 році – 32,6 тис) та 10 млн квітів, що на 7,2% більше ніж за відповідний період 2015 року;
- здійснювалася реконструкція трьох парків: «Кіото» (Деснянський район); «Юність» (Солом'янський район); паркова територія навколо озера Тельбин (Дніпровський район).

У м. Києві впроваджено програми в рамках ініціатив «Збережи зелений Київ», «Посади дерево», «Києву зеленим бути», «FamilyTree», «Осінній парк», «Київська осінь», завдяки яким територіальна громада та меценати активно долучаються до облаштування зелених зон.

Впродовж 2016 року КП «Плесо» здійснювалися заходи щодо благоустрою та охорони природного водного фонду м. Києва:

- обстеження та розчищення перепускних каналів (труб) верхніх та нижніх озер Опечень в Оболонському районі,
- підтримання санітарного стану річок та прилеглих до них територій (збирання та вивезення сміття).

Для посилення контролю за станом міського благоустрою КП «Київблагоустрій»:

	січень- вересень 2014 року	січень- вересень 2015 року	січень- вересень 2016 року
Демонтовано незаконно встановлених МАФів, од.	771	1304	630
Видано приписів, од.	3729	3698	4667
Складено протоколів, од.	1220	884	749

### Розвиток ринку праці та підвищення рівня доходів населення

Процеси, які відбуваються в політичній та соціально-економічній сферах у країні, впливають на стан столичного ринку праці.

**Економічна активність населення**

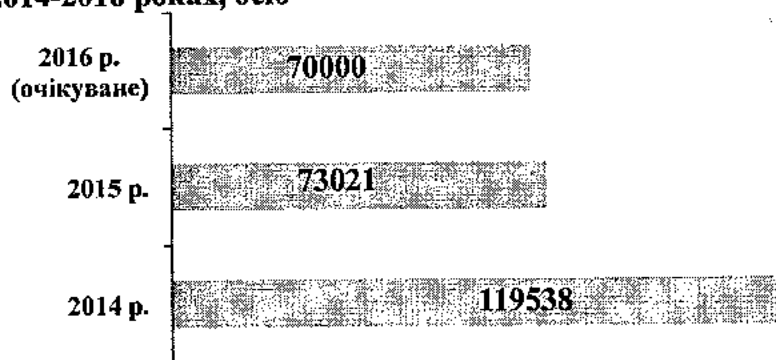
Показник	2014 р.	2015 р.	2016 р. очікуване
Кількість зайнятих економічною діяльністю у віці 15-70 років, тис. осіб	1368,1	1357,8	1353,7
Безробітне населення у віці 15-70 років (за методологією МОП), тис. осіб	98,7	102,6	104,3
Рівень безробіття населення у віці 15-70 років (за методологією МОП), відсотків	6,7	7,0	6,9

Фактори, що впливають на ситуацію на ринку праці:

зовнішні	світова економічна криза; російська військова агресія на сході України; фінансово-економічні важелі впливу Росії;
внутрішні	втрата традиційних ринків збуту, економічних зв'язків зі східними областями країни; падіння в окремих сферах промислового виробництва; зменшення попиту на робочу силу; скорочення штатів працівників;
другорядні	наплив внутрішніх трудових мігрантів до столиці; повернення військових із зони проведення АТО; скорочення середньооблікової кількості штатних працівників, яке відбулося у більшості видів економічної діяльності, а найбільш суттєво – у сфері промисловості та будівництва, освіти, фінансової та страхової діяльності; невідповідність професійно-кваліфікаційного складу безробітних, які перебувають на обліку, заявленим роботодавцями вакансіям (вільним робочим місцям, в т. ч. за рівнем заробітної плати).

Завдяки реалізації заходів Програми зайнятості населення м. Києва на період 2017 року загальна ситуація на ринку праці столиці залишається однією з найкращих серед регіонів України.

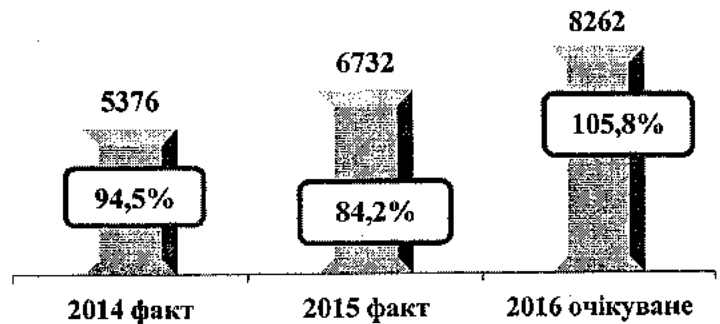
**Динаміка створення нових робочих місць по м. Києву в 2014-2016 роках, осіб**



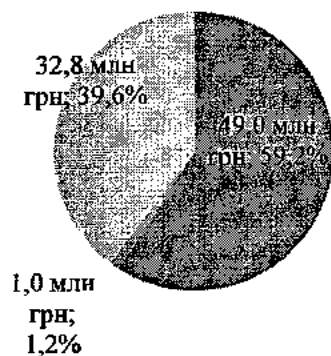
На тенденцію зменшення створення робочих місць вплинули: скорочення штатів працівників та «забюрократизованість» на рівні держави процесу компенсації роботодавцям єдиного соціального внеску

Середньомісячна номінальна заробітна плата одного штатного працівника по місту Києву постійно зростає та є найвищою серед регіонів України. Відповідно до статистичних даних у січні – вересні 2016 року вона становила 8231 грн, що в 1,6 разу більше середньоукраїнського показника (4989 грн) та у 5,7 разу вище розміру прожиткового мінімуму на одну працездатну особу (1450 грн).

### Динаміка середньомісячної номінальної та індексу реальної заробітної плати в 2014-2016 роках



### Заборгованість із заробітної плати на столичних підприємствах станом на 01.10.2016, млн грн



- Державний сектор
- Комунальний сектор
- Недержавний сектор

Заборгованість із виплати заробітної плати станом на 01 жовтня 2016 року становить 82,8 млн грн, що становить 4,2% загального обсягу боргу по Україні (майже 2 млрд. грн) та 0,8% фонду оплати праці за вересень 2016 року.


Основні причини наявності боргу: брак обігових коштів у зв'язку з несвоєчасними розрахунками замовників за виконані роботи (надані послуги) та різке зменшення обсягів замовлень, в тому числі державних, або взагалі їх відсутність.

### Соціальний захист населення, допомога учасникам АТО

З метою подальшого соціального захисту окремих категорій найменш захищених верств населення м. Києва, встановлення додаткових до визначених законодавством гарантій щодо соціального захисту населення рішенням Київської міської ради від 03.03.2016 №116/116 затверджена міська цільова програма «Турбота. Назустріч киянам» на 2016–2018 роки, в рамках якої у січні – вересні 2016 року надавалася:

- киянам – учасникам антитерористичної операції та сім'ям киян, які загинули під час проведення АТО:
  - одноразова матеріальна допомога у розмірі 2500 грн (19513 осіб);
  - щомісячна матеріальна допомога на оплату житлово-комунальних послуг (1657 осіб);
  - одноразова матеріальна допомога на поховання у розмірі 5000 грн (84 члени сімей киян, які загинули під час проведення АТО);
  - придбано 2877 проїзних квитків на всі види комунального транспорту загального користування для киян – учасників АТО;

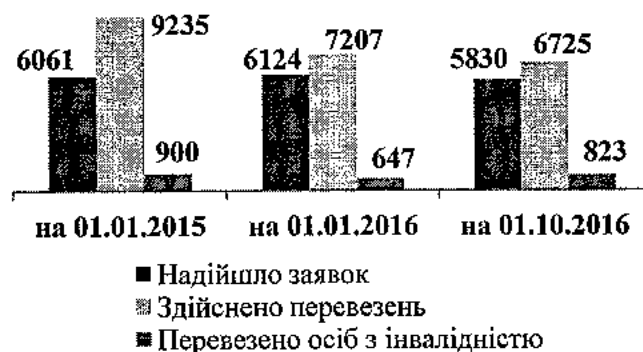
### Фінансування міської цільової програми «Турбота. Назустріч киянам», млн грн



- комплексна соціально-психологічна допомога Київським міським центром соціальних служб для сім'ї, дітей та молоді (надано 22418 соціальних послуг);
- матеріальна допомога різних видів (до визначних дат, державних свят, у зв'язку зі складними життєвими обставинами та ін.) – отримали 433,8 тис. осіб.

У Київському міському та 10 районних територіальних центрах соціального обслуговування станом на 01.10.2016 на обліку перебувало 29,2 тис. осіб, із них 10,8 тис. одиноких непрацездатних громадян обслуговувалось соціальними робітниками вдома. З 01.07.2016 у міському та районних територіальних центрах запроваджено надання платних соціальних послуг.

#### Надання транспортних послуг Відділенням транспортного обслуговування інвалідів з порушенням опорно-рухового апарату



У системі «Картка киянина» станом на 01.10.2016 зареєстровано 749,3 тис. осіб, утримувачами «Картки киянина» вже стали 716,3 тис. осіб (на 10% більше, ніж на відповідну дату 2015 року). Наразі утримувачі «Картки киянина» мають право на:

- отримання знижки: на ліки в мережі аптек КП «Фармація»; лабораторні дослідження; в мережах супермаркетів, з якими укладені договори; при придбанні квитка до Київського зоопарку; при відвідуванні театрів та музеїв комунальної власності м. Києва;
- безоплатний проїзд в Київському метрополітені;
- сплату за житлово-комунальні послуги без комісії через сайт КП «ГІОЦ» (<https://www.gioc.kiev.ua/cabinet/>).

У м. Києві станом на 01.10.2016 понад 214,0 тис. домогосподарств отримали житлові субсидії, що на 105,6 тис. домогосподарств більше, ніж на аналогічну дату 2015 року. Середньомісячний розмір житлової субсидії становив 451,8 грн.

#### Підтримка дітей, сім'ї та молоді

З метою забезпечення оптимального функціонування цілісної системи захисту прав дітей, надання соціальних послуг сім'ям, дітям та молоді, організації результативної роботи щодо запобігання соціальному сирітству, реабілітації бездоглядних та безпритульних дітей, створення умов для реалізації права кожної дитини на виховання в сім'ї у м. Києві у 2016 році реалізовувалися заходи міської цільової програми «Діти. Сім'я. Столиця на 2016–2018 роки», зокрема, програми: «Репродуктивне здоров'я: відповідальне батьківство та безпечне материнство», «Клуб родинної культури», «Гендерна освіта населення», «Школа життя» та заходи щодо підготовки молоді до подружнього життя «Щаслива сім'я», «Попередження домашнього насильства, корекційна робота з особами, які вчинили насильство, та протидія торгівлі людьми», «Служба соціальної підтримки сім'ї», «Служба соціально-профілактичної роботи».

Мережею центрів соціальних служб для сім'ї, дітей та молоді м. Києва станом на 01.10.2016 надано 278428 соціальних послуг 102933 особам, які перебувають у складних життєвих обставинах.

Разом з тим, починаючи з 2014 року простежується тенденція щодо зниження чисельності охоплених соціальними послугами сімей, які перебувають у складних життєвих обставинах. Це обумовлено тим, що у зв'язку з соціально-політичною ситуацією в Україні з 01 травня 2014 року припинено фінансування з державного бюджету діяльності інституту фахівця із соціальної роботи та перекладено їх фінансування на місцеві бюджети, що призвело до вивільнення у столиці 348 фахівців із соціальної роботи.

З початку 2016 року службами у справах дітей та сім'ї виявлено та взято на облік 245 дітей, які опинилися у складних життєвих обставинах, знято з даного обліку 276 дітей; проведено 212 профілактичних рейдів «Діти вулиці», у ході яких виявлено та вилучено 38 дітей.

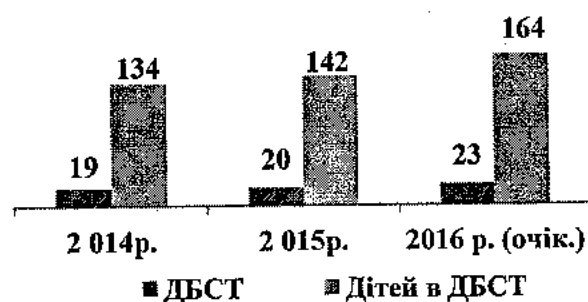
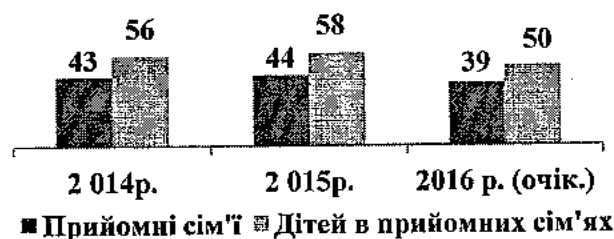
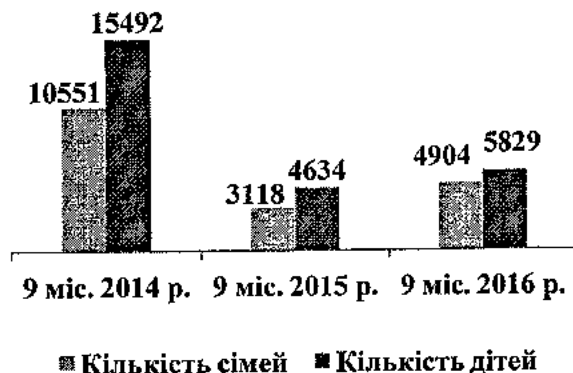
На обліку Служби у справах дітей та сім'ї станом на 01.10.2016 перебувало 2402 дитини-сироти та дітей, позбавлених батьківського піклування, з них 2164 дитини перебувало в сімейних формах виховання (опіка, прийомні сім'ї, дитячі будинки сімейного типу).

Продовжують функціонувати 2 патронатні сім'ї. За 9 місяців 2016 року послуги сімейного патронату отримали 4 дитини, які опинилися в складних життєвих обставинах.

У контексті розвитку сімейних форм виховання дітей-сиріт та дітей, позбавлених батьківського піклування, за 9 місяців 2016 року Київським міським центром соціальних служб для сім'ї, дітей та молоді проведено навчання: за тематикою «Підготовка кандидатів у прийомні батьки, батьки-вихователі, опікуни та піклувальники» (6 курсів, навчання пройшли 88 потенційних кандидатів); за програмою підвищення виховного потенціалу прийомних батьків та батьків-вихователів (27 прийомних батьків та батьків-вихователів).

Організація оздоровлення та відпочинку дітей здійснювалася відповідно до Міської цільової програми оздоровлення та відпочинку дітей міста Києва на період до 2018 року. Усього за рахунок коштів бюджету міста, державних та залучених коштів оздоровленням та відпочинком у літньому періоді 2016 року охоплено майже 195 тис. юних киян (70,5% загальної кількості дітей шкільного віку), що на 7,7% більше ніж за літній період 2015 року. Із загальної кількості оздоровлених дітей за кошти бюджету

Чисельність сімей, які перебувають у складних життєвих обставинах, охоплених соціальними послугами



міста Києва оздоровленням та відпочинком охоплено 8204 дитини, що на 29,3% більше ніж у 2015 році.

Робота з молоддю в столиці проводилася відповідно до Міської цільової програми підтримки сім'ї та молоді на 2012–2016 роки та Міської комплексної цільової програми «Молодь та спорт столиці» на 2016–2018 роки (підпрограма «Міська цільова програма підтримки молоді на 2016–2018 роки»).

Протягом 9 місяців 2016 року проведено низку заходів, спрямованих на підтримку обдарованої молоді, молодіжних та дитячих громадських організацій, патріотичного виховання, зокрема:

- Міський конкурс з визначення проектів, розроблених молодіжними та дитячими громадськими організаціями, для реалізації яких надається фінансова підтримка у 2016 році, за результатами якого фінансову підтримку отримали 23 проекти на суму 1500 тис. грн (18 молодіжних та дитячих громадських організацій);
- нагородження премією Київського міського голови за особливі досягнення молоді у розбудові столиці України – міста-героя Києва 100 представників обдарованої молоді, які отримали одноразову премію у розмірі 3000 грн;
- Всеукраїнську акцію, спрямовану на формування патріотичної свідомості молоді, «Молодь змінить Україну», участь у якій взяли майже 10 тис. молодих людей.

### Охорона здоров'я

За даними Головного управління статистики у м. Києві станом на 01.10.2016 чисельність наявного населення м. Києва становила 2908,1 тис. осіб.




До сфери управління Департаменту охорони здоров'я відносяться 114 закладів охорони здоров'я, з них 53 заклади надають вторинну (спеціалізовану) медичну допомогу. У сфері управління районних управлінь охорони здоров'я знаходяться 43 заклади, 28 центрів первинної медико-санітарної допомоги, 13 консультативно-діагностичних центрів та 2 лікарні. В складі центрів первинної медико-санітарної допомоги функціонують 256 амбулаторій.

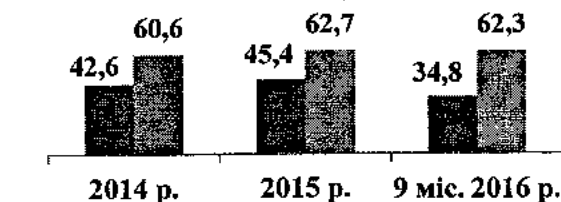
За звітний період було зареєстровано майже 14,5 млн звернень за медичною допомогою або 5 відвідувань на кожного мешканця столиці, що знаходиться на рівні минулого року. Поширеність захворювань серед населення залишилася майже на рівні минулого року (+0,3%) і становить майже 14,2 тис. випадків на 10 тис. населення, серед яких спостерігаються тенденції зростання онкозахворювань та відсутність значного покращення ситуації із захворюваністю на туберкульоз.



**Первинна захворюваність дорослого населення у м. Києві (випадків на 10 тис. населення)**

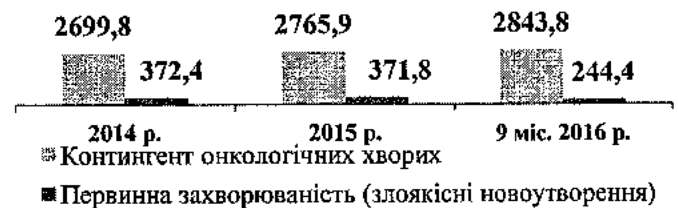


**Захворюваність на туберкульоз у м. Києві (випадків на 100000 населення)**




■ Первинна захворюваність на туберкульоз  
■ Контингент хворих туберкульозом

**Захворюваність населення на злоякісні новоутворення (випадків на 100 000 населення)**



**Структура причин смертності за 9 місяців 2016 року у м. Києві**




У 2016 році:

- розроблено проект Концепції подальшого розвитку системи охорони здоров'я в м. Києві та запропоновано проекти програм для забезпечення її реалізації;
- проведено організаційні заходи в частині здійснення першого етапу створення лікарень інтенсивного лікування (для дорослих – КМКЛ №12 та КМКЛ швидкої медичної допомоги; для дітей – КМДКЛ № 1, 2) шляхом створення відділень екстреної медичної допомоги «Emergency» на базі приймальних відділень;
- відкрито травматологічне відділення в структурі КМДКЛ №1; відкрито відділення постінтенсивного догляду за новонародженими у Київському міському пологовому будинку № 2;
- створено та вжито заходи щодо забезпечення діяльності організаційно-методичного Центру орфанних захворювань на базі КМДКЛ № 1.

**Здоровий спосіб життя, розвиток фізичної культури та спорту**

Київ є одним із сучасних спортивних центрів України. У місті функціонують 29 стадіонів, 69 плавальних басейнів, 680 спортивних зали, 10 споруд зі штучним льодом, 2321 спортивний майданчик, 1036 приміщень для проведення фізкультурно-оздоровчої роботи, діє 88 дитячо-юнацьких спортивних шкіл та 2 школи вищої спортивної майстерності. Кількість фахівців з фізичного виховання становить 6520 осіб. За результатами рейтингу роботи по спорту вищих досягнень, як з олімпійських, так і з неолімпійських видів спорту,

**Охоплення киян фізичною культурою та спортом**



■ Кількість дітей, що займаються в ДЮСШ, СДЮШОР, ШВСМ, тис. осіб  
■ Кількість населення, охопленого всіма видами фізкультурно-оздоровчої роботи, тис. осіб  
■ Кількість киян, які приймають участь у змаганнях різного рівня, тис. осіб

столиця України традиційно посідає перше загальнокомандне місце серед регіонів країни.

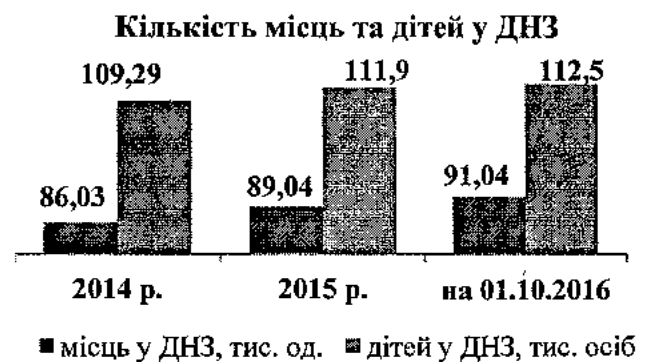
Станом на 01.10.2016 проведено 204 змагання, в яких взяли участь 38463 спортсмени (станом на 01.10.2015 – 197 змагань, 40874 учасники).

Найбільш вагомі: міжнародна велогонка Race Horizon Park, міжнародний турнір зі спортивної гімнастики «Ukraine Nation Cup», чемпіонати та кубки України з боксу, сучасного п'ятиборства, греко-римської боротьби, дзюдо, легкої атлетики, веслування академічного, футболу, хокею з шайбою, бейсболу, спортивного орієнтування, боротьби самбо, панкратіону, хортингу.

## Освіта

Зростання чисельності дітей у столиці (збільшення народжуваності, антитерористична операція на сході країни, міграційні процеси, висока інтенсивність будівництва житлового сектора) суттєво впливає на наповнюваність дошкільних та загальноосвітніх навчальних закладів.

У загальній електронній черзі до дошкільних навчальних закладів (далі –ДНЗ) станом на 01.10.2016 перебуває 26563 дитини віком від 2 до 5(6) років (першочергово – 11530 дітей).



У середньому на 100 місцях виховується 125 дітей (у 2015 році – 127 дітей).

У 2016 році:

- відкрито після капітального ремонту дошкільний навчальний заклад № 720 (бульв. Дружби Народів, 20-а);
- передано 2 ДНЗ в оренду приватним ДНЗ;
- реорганізовано 2 школи-дитячі садки у ДНЗ;
- додатково створено в установах різних типів та власності 2000 місць для дітей дошкільного віку (майже 46% планового показника);
- відновлено 41 групу у функціонуючих комунальних ДНЗ;
- додатково відкрито 22 групи інклюзивного навчання та введено додаткові штатні одиниці асистентів вихователів у групи інклюзивного навчання;
- майже 3,3 тис. дітей внутрішньо переміщених осіб перебувають у ДНЗ столиці;
- функціонують 950 груп компенсуючого типу, де виховуються 15978 дітей.

До кінця 2016 року очікується введення в дію:

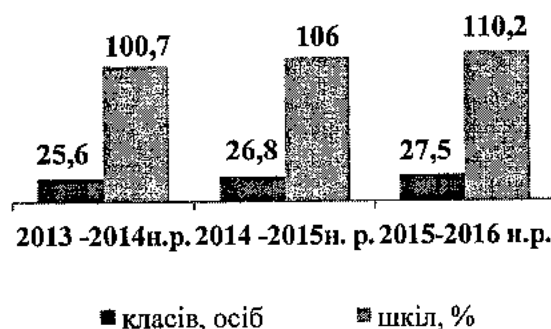
- ДНЗ (ж/м Осокорки, м-н 10, діл. 36) та ДНЗ (просп. Науки, 63-а);
- ДНЗ № 423 (вул. Дегтярівська, 43-а) після проведення реконструкції;
- ДНЗ № 370 за кошти інвестора (ж/м Позняки, 5-а).

У столиці здобувають загальну середню освіту 276,3 тис. учнів: у т.ч: 31,7 тис. першокласників; 8,0 тис. учнів з АР Крим та східних регіонів (Донецька і Луганська області).

Мережа ЗНЗ станом на 01.09.2016, од.



Середня наповнюваність класів та ЗНЗ



У 2015–2016 навчальному році:

- завершено реконструкцію з прибудовами до шкіл № 140 (вул. Львівська, 47/8) та № 128 (вул. Р. Окіпної, 6);
- школярі здобули 90 призових місць у IV етапі Всеукраїнських учнівських олімпіад;
- 9 учнів стали переможцями міжнародних учнівських олімпіад; 65 випускників отримали 200 балів за результатами ЗНО (25% усіх учнів 200-бальників України);
- у 41 ЗНЗ функціонують 136 інклюзивних класів, у 18 ЗНЗ – 71 спеціальний клас;
- забезпечено безкоштовне харчування 3349 учнів, які навчаються в інклюзивних та спеціальних класах, 104795 учнів початкових класів, 4954 учні пільгових категорій 5–11 класів, 2167 учнів із сімей учасників АТО та 6 учнів із сімей киян, які загинули під час Революції Гідності.

У місті Києві функціонують 26 професійно-технічних навчальних закладів різних форм і типів, де навчаються 15,3 тис. учнів. Розпочато процес децентралізації, зокрема, передачу з державної до комунальної власності закладів професійно-технічної освіти; створено регіональну раду з ПТО у м. Києві.

У столиці 41 позашкільний навчальний заклад відвідує 32% загальної кількості школярів міста; започатковано 12 проектів національно-патріотичного виховання; організовано роботу 124 літніх мовних таборів, де поглиблювали свої знання з іноземних мов 8370 учнів; 80 таборів відпочинку з денним перебуванням при навчальних закладах, де відпочивала 5781 дитина, з них на безплатній основі – 475 дітей.

### Збереження історичної самобутності та розвиток культури у м. Києві

Столичний Київ зберігає пам'ять тисячоліть, концентруючи в своєму архітектурному образі характер нації. Саме тут починались українська державність та культура.

Кількість пам'яток у м. Києві  
на початок року, од.

	2014 р.	2015 р.	2016 р.
історії	1201	1224	1222
архітектури та містобудування	1079	1152	1126

Уповільнений характер здійснення пам'яткоохоронної діяльності в останні роки зумовлений проблемами державної реєстрації, відсутністю у складі Генерального плану міста схеми планувально-пам'яткоохоронних

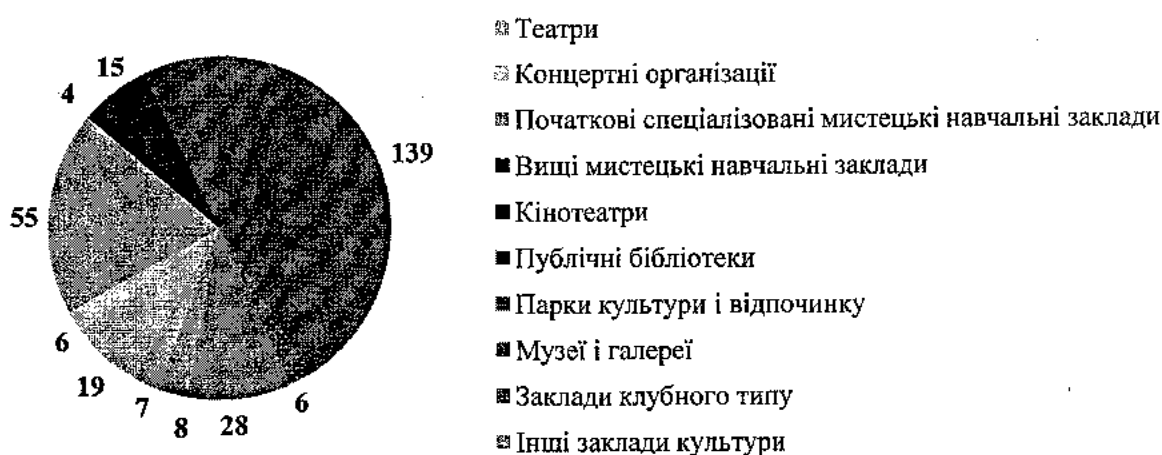
Більше половини історичних пам'яток міста національного та місцевого значення потребують проведення консерваційних, реставраційних та реабілітаційних робіт.

обмежень, історико-архітектурного опорного плану та планів зонування окремих територій міста, режиму їх використання та обмеженим фінансуванням.

Започатковано створення єдиної інформаційної бази пам'яток культурної спадщини міста Києва, в якій міститиметься інформація щодо технічного стану будівель, наявності чи відсутності приписів, що уможливить належний громадський і публічний контроль за збереженням таких об'єктів.

Новітній етап розвитку привніс свої особливості в забезпеченні підтримки етнічної, культурної, мовної та релігійної самобутності всіх національностей, що проживають у столиці, функціонування 287 комунальних культурно-мистецьких закладів, утримання цінової доступності їхніх послуг, обумовив реалізацію нових проектів та творчих задумів.

Мережа закладів культури, що знаходяться у комунальній власності м. Києва, од.



Протягом 2016 року:

- у Мистецькому центрі «Шоколадний будинок» репрезентовано збірку скульптури з фондів Київського національного музею російського мистецтва як початок великого проекту створення постійно діючої експозиції скульптурних робіт і творів декоративно-прикладного мистецтва;

- три комунальні музеї стали потужними локаціями маршруту Kyiv Art Week – 2016: Музей історії міста Києва з двома контрастними виставками: етно-філософською «Простори душі» української художниці Х. Гайдамаки та «Мене тут немає» арт-групи GORSAD; Київський національний музей російського мистецтва – 2 виставками: із закритих фондів музею «Д. Л. Сигалов – киянин, колекціонер, даритель» та «Сади Срібного століття»; Національний музей мистецтв імені Богдана та Варвари Ханенків з виставкою «Art&Science.Museum»;

- до 160 річниці від дня народження Івана Франка в Музеї видатних діячів української культури відкрито постійну діючу експозицію «Іван Франко і Київ»;

- започатковано проект «Оціум-бібліотека. Мережа публічних просторів» на базі юнацької бібліотеки ім. Є. Кравченка;

- на базі Центральної бібліотеки ім. Т. Г. Шевченка для дітей м. Києва розпочато проект щодо перетворення бібліотеки на сучасний комунікативний, культурно-просвітницький центр розвитку гармонійної особистості;

- активізовано співпрацю з творчими спілками: збільшено з 26 до 27 щорічних

і довічних стипендій видатним діячам культури і мистецтва щомісяця, збільшено з 7 до 8 номінацій Мистецької премії «Київ», а також з 16 до 17 номінацій Театральної премії «Київська пектораль»;

- збільшено кількість виступів концертних організацій у парках, проводяться цікаві флешмоби та створюються креативні спільні проекти;

- підготовлено Концепцію модернізації кінотеатрів комунальної власності міста: відкрито нові кінозали, відновлено роботу кінотеатру «Промінь».

За рахунок меценатських коштів завершується реконструкція будівель Київського академічного драматичного театру на Подолі на Андріївському узвозі, 20 (А, Б) (вартість робіт понад 150,0 млн грн).

Продовжено практику проведення спільних культурних проектів на партнерських засадах, що дало можливість заощаджувати кошти міського бюджету та створювати цікавий і якісний продукт.

### Охорона довкілля

За офіційними статистичними даними ГУ статистики у м. Києві впродовж 2015 року в атмосферу міста у загальному обсязі надійшло 171,0 тис. т забруднюючих речовин від стаціонарних та пересувних джерел забруднення, що на 20,2% менше порівняно з 2014 роком. При цьому, найсуттєвіше збільшення загальних обсягів викидів забруднюючих речовин спостерігалось у Дніпровському та Шевченківському районах.

Викиди забруднюючих речовин, тис. т



Як і у попередні роки, основну частку або 84,4% загального обсягу викидів забруднюючих, шкідливих для здоров'я людини речовин у 2015 році складали пересувні джерела, перш за все, автотранспорт столиці і, переважно, власні авто. Серед галузей промисловості найбільшими стаціонарними забруднювачами атмосферного повітря залишаються підприємства енергетики та переробної промисловості.

У 2016 році для відтворення природного стану водних ресурсів очікується зростання обсягів виконаних робіт з поточного благоустрою водоймищ та бережних захисних смуг на суму 28783,4 тис. грн, що на 19,5 % більше ніж у 2015 році (у сумі 24080,3 тис. грн).

### Безпека та цивільний захист

#### Цивільний захист

Із зростанням зовнішніх та внутрішніх ризиків і загроз життєдіяльності населення та міського господарства з кожним роком збільшується кількість небезпечних і надзвичайних ситуацій різного характеру.

На території міста Києва розташовано 625 потенційно небезпечних об'єктів, з яких 29 хімічно небезпечних і 2 радіаційно небезпечних об'єкти (Інститут ядерних досліджень НАНУ, Київський державний міжобласний спецкомбінат Державної корпорації «Українське державне об'єднання «Радон»).

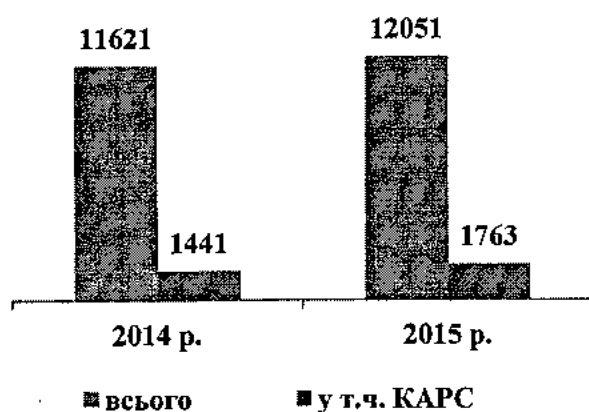
У випадку аварій на хімічно небезпечних об'єктах, з виведенням з ладу

технологічних комунікацій, а також аварій при транспортуванні хімічно небезпечних речовин, можливе виникнення зон ураження загальною площею 156 кв. км. Кількість населення, яке може потрапити в прогнозовану зону хімічного забруднення, – 26,8 тис. осіб, кількість населення, яке проживає в зоні можливого зараження, – 587 тис. осіб.

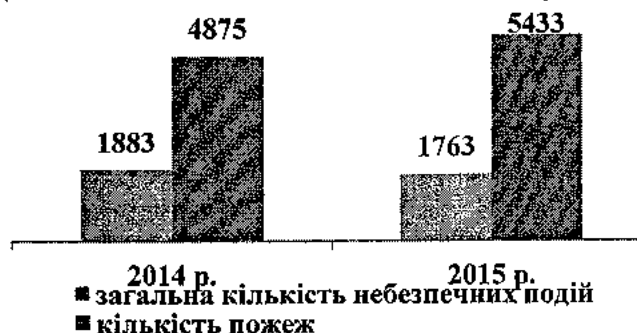
За період 2014–2015 років у місті Києві зареєстровано 3646 випадків небезпечних подій техногенного, природного та соціального характеру, впродовж яких комунальною аварійно-рятувальною службою «Київська служба

порятунку» (КАРС) здійснено 3204 виїзди та врятовано життя 158 особам.

**Кількість виїздів на ліквідацію надзвичайних ситуацій, од.**



**Динаміка показників небезпечних ситуацій, од.**



Одним із найбільш суспільно небезпечних факторів є пожежі, які призводять до загибелі та травмування людей, знищення будівель і споруд, втрат матеріальних цінностей.

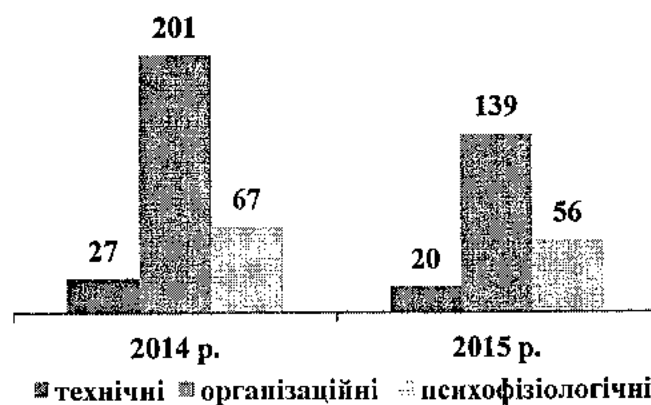
За інформацією Головного управління Державної служби з надзвичайних ситуацій України у м. Києві за період 2014–2015 років по місту Києву зареєстровано 10308 пожеж.

Всього за цей період пожежно-рятувальні підрозділи здійснили 23672 виїзди по тривозі.

Аналіз стану виконання у місті Києві вимог законодавства щодо охорони праці вказує на необхідність суттєвого реформування та удосконалення існуючих механізмів державного контролю за організацією систем управління охороною праці на підприємствах, в установах та організаціях міста незалежно від форм власності.

Основними причинами, що призводять до нещасних випадків, є невиконання працівниками вимог інструкцій з охорони праці, що є прямим наслідком відсутності ефективно діючих систем організації охорони праці на підприємствах та суттєвого послаблення контролю як з боку контролюючих органів, так і з боку роботодавців (не проведення в установлені терміни інструктажів з охорони праці, не проведення відповідного навчання безпечним прийомом робіт, зменшення фінансування на заходи щодо поліпшення умов праці тощо).

**Структура загального виробничого травматизму (за причинами), од.**

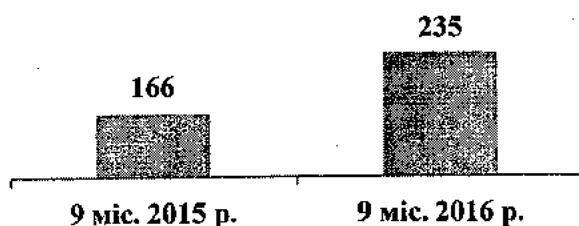


Відсутність або неякісне проведення медичного обстеження (профвідбору) спричинює травмування за психофізіологічними причинами: незадовільні фізичні дані або стан здоров'я, особиста необережність потерпілого, травмування (смерть) внаслідок протиправних дій інших осіб та інші.

### **Муниципальна безпека**

Станом на 01.10.2016 до ГУ НП у м. Києві надійшло понад 758 тис. заяв та повідомлень громадян про вчинені кримінальні правопорушення та інші події, що на 29% більше, ніж за аналогічний період 2015 року (понад 586 тис.), у т. ч. зареєстровано понад 119,8 тис. – з ознаками кримінальних правопорушень, що на 0,6% більше порівняно з відповідним періодом минулого року (119 тис.).

**Рівень злочинності у м. Києві з розрахунку на 10 тис. населення**



Рівень злочинності з розрахунку на 10 тис. населення по місту Києву за 9 місяців 2016 року становить 235 кримінальних правопорушень, що на 41,6% більше відносно аналогічного періоду 2015 року.

При цьому зареєстровано 68288 кримінальних правопорушень, що на 46,5% більше ніж за аналогічний період минулого року за рахунок збільшення обсягів витоку із зони проведення антитерористичної операції на сході України зброї, боєприпасів і вибухових речовин та проникнення їх на територію столиці.

Крім цього, спостерігається міграція переселенців із тимчасово анексованої території Автономної республіки Крим і міста Севастополя та частини зони проведення АТО. У структурі злочинності домінують кримінальні правопорушення корисливої спрямованості (75%), а саме: крадіжки – 50,8%, шахрайства – 12%, грабежі – 7% тощо.

Станом на 01.10.2016 підрозділами ГУ НП у м. Києві встановлено осіб, які вчинили 11860 кримінальних правопорушень, а саме: умисне вбивство – 68; нанесення тяжких тілесних ушкоджень – 96, з них 14 – зі смертельними наслідками; розбійні напади – 170; грабежі – 722; крадіжки – 3850, з них 546 – з помешкань громадян, 686 – з транспортних засобів, 191 – кишенькових; хуліганства – 73; незаконне поводження зі зброєю, боєприпасами, вибухівкою – 177; дорожньо-транспортні пригоди зі смертельними наслідками – 56; незаконне заволодіння транспортними засобами – 170.

### **Забезпечення прозорості та відкритості управління процесами економічного і соціального розвитку міста**

З метою удосконалення механізмів управління розвитком столиці з 2015 року втілюється в життя ініціатива «Київ Смарт Сіті», в рамках якої реалізовано ряд проєктів: «Відкритий бюджет», «Бюджет участі», електронна система публічних закупівель, єдина база даних комунального майна та ін. У 2016 році розроблено Концепцію «Київ Смарт Сіті 2020», створено експертну раду з її впровадження та підготовлено проєкт угоди з міжнародною організацією «City Protocol Society».

Реалізуються проєкти Комплексної міської цільової програми «Електронна столиця» на 2015–2018 роки, зокрема:

- «Модернізація та функціональне розширення інформаційно-

телекомунікаційної системи «Єдиний веб-портал територіальної громади міста Києва» (<https://kievcity.gov.ua>) щодо забезпечення подання електронних звернень та електронних петицій громадян; забезпечення доступу до інформаційного ресурсу користувачам з вадами слуху та зору; створення англійської версії інтернет-порталу;

- «Створення інформаційно-аналітичної системи «Електронна медицина» та розширення функціональності медичного порталу;

- «Модернізація та функціональне розширення програмно-технічного комплексу інформаційно-довідкової служби Call-центр» та ін.

З метою розвитку інтернет-порталу «Київ аудит» розроблено та впроваджено модуль для збору даних про досвід співпраці з контрагентами, постійно публікуються висновки за результатами аудитів, забезпечено можливість оприлюднення замовниками документів щодо процедур закупівель, чим створено можливість контролю за витрачанням комунальними підприємствами, установами та організаціями коштів бюджету м. Києва.

Задля покращення інвестиційного клімату в м. Києві:

- впроваджено принцип «єдиного вікна», що передбачає пряму організацію роботи інвестора з проектним менеджером, закріпленим за кожним проектом. За січень – вересень 2016 року «Єдиним інвестиційним вікном» було прийнято, опрацьовано та проаналізовано 83 інвестиційні заявки/анкети у сферах будівництва, реконструкції, облаштування та розвитку інфраструктури;

- розробляється новий порядок проведення інвестиційних конкурсів, з чітким регламентуванням інвестиційного процесу;

- створено єдину онлайн-платформу для публічного доступу до інформації про інвестиційні проекти та стадії їх реалізації (InvestInKyiv).

Проведено 10 публічних заходів з обговорення плану зонування (зонінгу) центральної частини м. Києв, 15 громадських слухань розроблених детальних планів окремих територій.

Для участі бізнесу у прийнятті рішень щодо напрямків розвитку міста Києва:

- створено Координаційну раду з питань розвитку підприємництва;

- підписано Меморандум про співробітництво з Радою бізнес-омбудсмена;

- постійно оприлюднюється (<https://kievcity.gov.ua>) План діяльності з підготовки проектів регуляторних актів виконавчого органу Київської міської ради (Київської міської державної адміністрації) на календарний рік та самі проекти задля одержання зауважень та/або пропозицій від фізичних та юридичних осіб, їх об'єднань, і відкритого обговорення за участю громадськості. За 9 місяців 2016 року оприлюднено 44 проекти регуляторних актів з відповідними аналізами регуляторного впливу.

Розроблено Інформаційну систему «Промисловість і наука» та з 30.06.2016 здійснюється автоматичне двостороннє інформування: замовників – про виробничі можливості промислового комплексу м. Києва, столичних підприємств – про потреби міського господарства у товарній продукції.

Перелік вільних нежитлових приміщень комунальної власності територіальної громади міста Києва, які можуть бути передані в оренду, розміщений на офіційному інтернет-порталі Київської міської державної адміністрації (<https://kievcity.gov.ua>). Разом з тим, районні в місті Києві державні адміністрації розміщують на своїх офіційних веб-сайтах переліки об'єктів комунальної власності територіальної громади міста Києва, що віднесені до сфери їх управління і можуть бути передані в оренду, з фотографіями таких об'єктів.



Затверджено Порядок та схеми розміщення засобів пересувної та об'єктів сезонної дрібнороздрібної торговельної мережі в місті Києві;

другий рік поспіль прозоро проводяться відкриті торги, на яких суб'єкти господарювання на конкурсних засадах вибирають право на розміщення таких об'єктів.

Прозорість діяльності Міського центру надання адміністративних послуг забезпечують:

- інформаційна система «Міський WEB-портал адміністративних послуг у місті Києві» (<http://ac.dozvil-kiev.gov.ua>), яка дозволяє: отримувати необхідні консультації; відслідковувати в режимі он-лайн стан проходження поданих документів; за допомогою «особистого кабінету» отримувати окремі адміністративні послуги в електронному вигляді;

- функціонування 3D-туру центрами надання адміністративних послуг міста Києва з метою забезпечення обізнаності громадян щодо їх функціонування та розташування. 3D-тур центрами можна переглянути в Google та на офіційному Веб-порталі адміністративних послуг міста;

- повне інформаційне забезпечення заявників послуг через інформаційні термінали, стенди, буклети, інформаційні картки щодо кожної з послуг, консультації на рецепції;

- оновлені інформаційні кіоски, які дозволяють: скористатись «особистим кабінетом», ознайомитися з переліком документів, необхідних для отримання послуги, роздрукувати необхідну заяву або інформацію, зателефонувати до call-центру, зайти на сторінку Центру у Facebook і залишити свій відгук, заповнити анкету щодо якості роботи Центру;

- уніфікація процедур надання адміністративних послуг, що забезпечує єдиний підхід до їх надання;

- відеоспостереження на робочих місцях адміністраторів та державних адміністраторів.

У сфері транспорту створено інтерактивну карту ремонту доріг (<https://yandex.ua/maps/?um=S9dKu0i3BKVLPxK5TKFJR9Y2OuHk7w1&l=map&ll=30.464658%2C50.470623&z=13>) та інтерактивну мапу розташування паркувальних майданчиків, закріплених за КП «Київтранспарксервіс» (<http://mapa.ktps.kiev.ua:8080>).

Забезпечено інформування мешканців столиці з питань реєстрації та видачі «Картки киянина», призначення субсидії на оплату комунальних послуг за телефоном «гарячої лінії», який працює в управліннях праці та соціального захисту населення районних в місті Києві державних адміністрацій.

У 2016 році впроваджено в роботу районних центрів зайнятості новий функціонал щодо задоволення потреб клієнтів, який передбачає укомплектування вакансій роботодавця на засадах рекрутингу, впроваджено онлайн-співбесіди з роботодавцями за допомогою програми skype та встановлена програма для запису відеореєстру, запроваджено відеопрезентації робочого місця на заявлену вакансію.

Продовжив роботу Інформаційно-консультаційний центр, який є майданчиком для проведення зустрічей із соціальними партнерами, представниками громадських, волонтерських організацій, ЗМІ, базою – для проведення семінарів, тренінгів, конференцій, майстер-класів тощо.

Створено веб-сторінку «Освітня карта Києва» (<http://osvita-map.monitoring.in.ua>), на якій візуалізовано електронний паспорт кожного закладу освіти з розділом «Фінансове забезпечення», опцією «Ремонтні роботи» та «Обладнання кабінетів».

Започатковано відкритий відбір директорів дитячих садків та шкіл та постійний незалежний моніторинг якості освіти.

Забезпечено проведення електронних консультацій з громадськістю щодо реалізації державної та регіональної політики у сфері охорони здоров'я та прямих («гарячих») телефонних ліній з громадянами з питань охорони здоров'я, в Департаменті охорони здоров'я створено відділ внутрішнього фінансового аудиту та відділ контролю якості медичної допомоги.

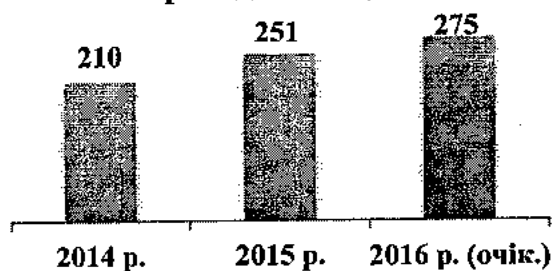
### Залучення громадян до процесів формування, реалізації та контролю міської політики

За даними Головного управління статистики у м. Києві зареєстровано значну кількість громадських об'єднань та благодійних організацій.

Громадські об'єднання			Благодійні організації		
на 01.01.2014	на 01.01.2015	на 01.01.2016	на 01.01.2014	на 01.01.2015	на 01.01.2016
9370	10359	10145	3233	3859	3700

Для налагодження партнерських відносин Київської міської влади з організаціями громадянського суспільства реалізуються заходи Національної стратегії розвитку громадянського суспільства в Україні на 2016–2020 роки; Ініціативи «Партнерство «Відкритий Уряд»; пілотного проекту ОБСЄ в м. Києві «Вдосконалення доступу для організацій громадянського суспільства в Україні до надання соціальних послуг» та міської комплексної програми «Сприяння розвитку громадянського суспільства у м. Києві на 2012–2016 рр.», серед яких пріоритетними в 2016 році стали:

Динаміка проведення консультацій з громадськістю, од.



- взаємодія з Громадською радою при КМДА;
- проведення громадських обговорень проектів нормативно-правових актів на офіційному веб-порталі Київської міської влади: <http://projects.kievcity.gov.ua>;
- здійснення громадської експертизи, нормативно-правових актів та діяльності міської влади;
- проведення консультацій з громадськістю.

### Узагальнені показники щодо сприяння міською владою розвитку громадянського суспільства в м. Києві

Показники	2015 р. 9 міс.	2016 р. 9 міс.
Кількість засідань Громадської ради, од.	2	7
Кількість засідань профільних комітетів Громадської ради, од.	2	19
Кількість засідань за «круглим столом», од.	3	10
Кількість проектів нормативно-правових актів, які пройшли громадське обговорення, од.	46	63
Кількість користувачів з обговорення проектів нормативно-правових актів, тис. осіб	15,0	26,0
Кількість консультативно-дорадчих органів при КМДА, од.	42	60
Кількість громадських експертиз щодо діяльності КМДА, од.	1	2
Кількість електронних консультацій з громадськістю, од.	59	95

У 2016 році розроблено та затверджено Міську цільову програму «Сприяння місцевому самоврядуванню та розвитку громадянського суспільства у м. Києві на 2017–2019 роки» з урахуванням основних завдань, передбачених Національною стратегією сприяння розвитку громадянського суспільства в Україні на 2016–2020 роки.

#### **Міжнародне та міжрегіональне співробітництво**

За 9 місяців 2016 року для просування інвестиційного потенціалу та економічних інтересів міста, з метою залучення та використання зарубіжного досвіду в різних сферах міського господарства було проведено 138 ділових зустрічей у рамках участі в міжнародних подіях, серед яких ключовими є:

- Всесвітній економічний форум (м. Давос–Клостерс (Швейцарська Конфедерація));
- Міжнародна виставка нерухомості МІПМ 2016 (м. Канни, Франція);
- Конференція з питань безпеки (м. Мюнхен, ФРН);
- 30 сесія Конгресу місцевих і регіональних влад Ради Європи (м. Страсбург, Французька Республіка);
- Підсумкова зустріч регіонального проекту міжнародної технічної допомоги ТРАСЕКА «Безпека дорожнього руху II» (м. Тбілісі, Грузія);
- Конференція «Kyiv urban transport conference» (м. Київ);
- Всеукраїнський семінар-нарада з керівниками регіональних служб щодо обміну досвідом та кращими практиками за підтримки Проекту ЄС «Підтримка політики регіонального розвитку в Україні» (м. Львів);
- 5 шведсько-український бізнес-форумів (м. Київ).

\*\*\*\*\*

Аналіз основних показників та тенденцій соціально-економічного розвитку м. Києва є основою для визначення пріоритетів, оперативних цілей, проектів і заходів, які будуть спрямовані на вирішення проблемних питань у 2017 році, в першу чергу, направлених на зростання економіки і підвищення ефективності системи управління ресурсами міста з метою забезпечення сталого функціонування міського господарства та створення належних умов для життєдіяльності киян та підвищення рівня їх добробуту.

Проект Програми економічного і соціального розвитку м. Києва на 2017 рік сформований, виходячи з очікуваного наповнення бюджету м. Києва, відповідно до стратегічних напрямків розвитку міста та завдань галузевих міських цільових програм. Основні фінансові ресурси першочергово будуть спрямовані на реалізацію заходів з енергозбереження та впровадження енергоощадних технологій, направлених на зменшення витрат на утримання об'єктів соціальної сфери та житлового фонду м. Києва (в тому числі населення); на завершення робіт на розпочатих будівництвом об'єктах; на продовження робіт на об'єктах з високим ступенем будівельної готовності, вагомим економічним і соціальним ефектом та які забезпечують життєдіяльність міста; на запобігання виникненню аварійних ситуацій та забезпечення екологічної безпеки.

Також у 2017 році вирішуватиметься питання щодо запровадження механізму виконання робіт з капітального ремонту житлового фонду м. Києва на умовах спільного фінансування.

Орієнтовний обсяг витрат бюджету розвитку на капітальні видатки на 2017 рік становитиме 6,3 млрд грн.

## II. ПРІОРИТЕТНІ НАПРЯМИ РОЗВИТКУ м. КИЄВА НА 2017 РІК

### ПРІОРИТЕТ I: ПІДВИЩЕННЯ РІВНЯ КОНКУРЕНТОСПРОМОЖНОСТІ ЕКОНОМІКИ М.КИЄВА

**Напрямок: Розвиток та підтримка промисловості міста**

**Оперативні цілі:**

- просування продукції київських товаровиробників на внутрішньому та зовнішньому ринках;
- підготовка до роботи в умовах зближення з країнами ЄС.

**Проблемні питання:**

Низький рівень завантаження виробничих потужностей промислових підприємств м. Києва.

Подорожчання енергоресурсів.

Недостатня готовність промислових підприємств м. Києва до роботи в умовах вступу до ЄС.

№	Основні проекти та заходи	Відповідальні виконавці	Очікувані результати	Індикатори виконання
1	Залучення промислових підприємств до виконання міських цільових програм	ДПРП	Збільшення обсягів та підвищення якості продукції київських підприємств	Обсяг реалізованої промислової продукції, 152,0 млрд. грн
2	Проведення конкурсів, виставок-ярмарків	ДПРП	Підвищення якості продукції, освоєння нових видів та просування на внутрішньому та зовнішньому ринках	Збільшення обсягу експорту товарів, 9020 млн дол. США Кількість учасників конкурсу «Столичний стандарт якості», 30 од. Проведення виставок-ярмарків, 2 од.
3	Проведення заходів з фахівцями України та зарубіжних країн щодо питань виходу продукції київських підприємств на європейський ринок; проведення тренінгів за участю представників промислових підприємств міста щодо імплементації європейського законодавства з питань промислових стандартів та оцінок відповідності країн ЄС	ДПРП	Підвищення інформованості промислових підприємств м. Києва щодо вибору експортної стратегії та шляхів виходу їх продукції на світові ринки	Проведення круглих столів, тренінгів, 3 од.

**Напрямок:** Підвищення рівня підприємницької активності, розвиток малого та середнього підприємництва, покращення бізнес-клімату

**Оперативні цілі:**

- створення сприятливих нормативно-правових умов для розвитку підприємництва.

**Проблемні питання:**

Недосконалість ресурсної, інформаційно-консультативної та аналітичної підтримки суб'єктів малого та середнього підприємництва.

Обмеженість підтримки розвитку та діяльності об'єктів інфраструктури підприємництва.

№	Основні проекти та заходи	Відповідальні виконавці	Очікувані результати	Індикатори виконання
1	Розробка і подання до центральних органів виконавчої влади дерегуляційних ініціатив (в т.ч. щодо спрощення адміністративних процедур, пов'язаних з відкриттям, веденням та закриттям бізнесу)	ДПРП	Створення умов для успішного ведення бізнесу	2 проекти регуляторних актів
2	Запровадження прозорого обговорення проектів регуляторних актів виконавчого органу Київської міської ради (КМДА) та Київської міської ради (в т.ч. із застосуванням Методики оцінки витрат та економічних вигід «cost-benefit analysis» та M-Тесту)	ДПРП	Недопущення прийняття неефективних та шкідливих для суб'єктів підприємництва регуляторних актів	50 заходів з обговорення проектів регуляторних актів
3	Співпраця виконавчого органу Київської міської ради (КМДА) з Радою бізнес-омбудсмена (в т.ч. розгляд на експертній раді окремих скарг підприємців, поданих суб'єктами підприємництва на дії чи бездіяльність КМДА)	ДПРП, структурні підрозділи (КМДА), РДА, комунальні підприємства	Встановлення ефективного співробітництва через механізм постійних і прозорих контактів, обміну інформацією	40 скарг підприємців, розглянутих на засіданні експертної ради, у разі їх надходження до Ради бізнес-омбудсмена
4	Диверсифікація діяльності КП «Київський міський бізнес-центр»: <ul style="list-style-type: none"> <li>- набуття статусу акредитованого суб'єкта державної реєстрації;</li> <li>- запуск проекту</li> </ul>	ДПРП, КП КМБЦ	Мобілізація міських ресурсів, поширення практичних навичок роботи у ринкових умовах, розширення ділових зв'язків і комунікацій	80 наданих консультацій, 10 000 укладених договорів

№	Основні проекти та заходи	Відповідальні виконавці	Очікувані результати	Індикатори виконання
	«Організація молодіжного co-working та бізнес-центру»			
5.	Проведення засідань координаційних рад з питань розвитку підприємництва та регіональної ради підприємців в м. Києві, участь у заходах взаємодії бізнесу та влади (форуми, бізнес-зустрічі тощо)	ДПРП, РДА	Консолідація діяльності органів влади, підприємців та громадських організацій щодо реалізації потенціалу малого та середнього підприємництва	4 проведених засідань  10 заходів

### Напрямок: Інвестиційна політика

#### Оперативні цілі:

- залучення інвестицій в економіку міста;
- створення умов для активізації інвестиційної діяльності;
- розробка нового інвестиційного процесу в рамках виконавчих органів міста;
- підвищення ефективності та забезпечення прозорості функціонування механізмів залучення інвестицій.

#### Проблемні питання:

Несприятливий інвестиційний клімат.

Нерозвиненість інструментів залучення інвестицій.

№	Основні проекти та заходи	Відповідальні виконавці	Очікувані результати	Індикатори виконання
1	Укладання інвестиційних договорів за результатами проведених конкурсів із залучення інвесторів	ДЕІ	Збільшення кількості укладених інвестиційних договорів	Кількість договорів – 15 од.
2	Забезпечення участі міста Києва в ключових міжнародних заходах щодо розвитку міст та інвестицій: - проведення щорічного Інвестиційного форуму міста Києва; - участь у Міжнародній виставці нерухомості «MIPIM 2017» (м. Канни, Франція); - «European Week of Regions and Cities 2017» (м. Брюссель, Королівство Бельгія); - Fund Forum International (м. Берлін, Німеччина); - City Prosperity Initiative –	ДЕІ, КП «КІА»	Просування інвестиційного іміджу міста Києва на міжнародній арені	Кількість заходів – 6 од.

№	Основні проекти та заходи	Відповідальні виконавці	Очікувані результати	Індикатори виконання
	Metropolitan Cities International Conference: Municipal Finance & Urban Economy (м. Женева, Швейцарія); - The World Forum for Foreign Direct Investment (м. Шанхай, Китай)			
3	Інформування інвесторів щодо інвестиційної привабливості міста Києва: - підготовка та виробництво інформаційно-презентаційного продукту щодо інвестиційного потенціалу міста Києва; - розсилка ключових повідомлень для провідних профільних медіа-ресурсів в Україні та за кордоном; - забезпечення ефективної роботи інвестиційного веб-порталу «Invest in Kyiv»	ДЕІ, УІЗДПІ, КП «КІА»	Використання комунікаційних каналів до просування інвестиційного іміджу міста Києва; інформування щодо інвестиційного потенціалу міста Києва	Кількість ключових повідомлень – 24 од.; кількість буклетів – 300 од.; відвідуваність веб-порталу – 20000 відвідувань на рік

### Напрямок: Розвиток ринку праці та підвищення рівня доходів населення

#### Оперативні цілі:

- підвищення рівня зайнятості населення;
- створення умов для зростання офіційної заробітної плати в місті Києві;
- скорочення обсягів заборгованості із виплати заробітної плати, зі сплати єдиного внеску на загальнообов'язкове державне соціальне страхування та з платежів до Пенсійного фонду України.

#### Проблемні питання:

Тіньова зайнятість та наявність випадків виплати нелегальної заробітної плати.

Зниження економічної активності населення м. Києва.

Певний дисбаланс попиту та пропозицій робочої сили.

Наявність заборгованості із виплати заробітної плати, єдиного внеску на загальнообов'язкове державне соціальне страхування та з платежів до Пенсійного фонду України.

№	Основні проекти та заходи	Відповідальні виконавці	Очікувані результати	Індикатори виконання
1.	Проведення засідань міської та районних тимчасових комісій з питань погашення	ДСП; структурні підрозділи КМДА; РДА; ГУ ДФС у м. Києві;	Скорочення обсягів заборгованості із виплати заробітної плати	Зниження заборгованості із виплати заробітної плати до 27,1 млн

№	Основні проекти та заходи	Відповідальні виконавці	Очікувані результати	Індикатори виконання
	заборгованості із виплати заробітної плати, пенсій, стипендій та інших соціальних виплат. Налагодження конструктивної співпраці з контролюючими та правоохоронними органами щодо притягнення до відповідальності (адміністративної, кримінальної) посадових осіб підприємств-боржників за порушення законодавства про працю та оплату праці	ГУ ПФУ у м. Києві; ГУ Нацполіції у м. Києві; ГУ Держпраці у Київській області, за участю Київської міськпрофради та Спільного представницького органу роботодавців м. Києва		грн
2.	Проведення засідань міської та районних робочих груп (комісій) з питань легалізації виплати заробітної плати і зайнятості населення. Проведення широкої інформаційно-роз'яснювальної роботи серед громадян та роботодавців щодо негативних соціальних наслідків нелегальних трудових відносин та виплати заробітної плати в «конвертах»	ДСП; РДА;ГУ ДФС у м. Києві; ГУ ПФУ у м. Києві; ГУ Держпраці у Київській області; КМЦЗ; ГУ Нацполіції у м. Києві; за участю Київської міськпрофради та Спільного представницького органу роботодавців м. Києва	Підвищення рівня середньомісячної заробітної плати	Зростання середньої заробітної плати не менше ніж на 112,7%
3.	Сприяння збереженню існуючих робочих місць та розширенню сфери прикладання праці за рахунок створення нових робочих місць	ДСП, ДІРП, ДЖКІ, КМЦЗ, РДА із залученням Спільного представницького органу роботодавців м. Києва	Збільшення чисельності прийнятих на роботу на створені нові робочі місця	Чисельність прийнятих на роботу на створені нові робочі місця становитиме не менше 70 тис. осіб
4.	Надання консультацій, відповідної професійної	КМЦЗ, ДОНМС, РДА за участю Спільного	Розширення можливостей зайнятості	Кількість осіб, яким надано послуги з питань організації



№	Основні проекти та заходи	Відповідальні виконавці	Очікувані результати	Індикатори виконання
	підготовки з орієнтації на підприємницьку діяльність, одноразової виплати допомоги по безробіттю для відкриття власної справи. Проведення масових інформаційних та профорієнтаційних заходів за участю роботодавців, у першу чергу серед учнів загальноосвітніх шкіл та молоді, яка вперше шукає роботу, з метою популяризації та підвищення престижності робітничих професій	представницького органу роботодавців м. Києва	безробітних з метою розвитку підприємництва та самостійної зайнятості населення, в першу чергу молодих громадян  Збільшення кількості осіб, охоплених профорієнтаційними послугами	підприємницької діяльності та ведення власної справи, не менше 500 осіб  Чисельність осіб, які відкрили власну справу шляхом отримання одноразової виплати допомоги по безробіттю, 260 осіб  Кількість осіб, охоплених профорієнтаційними послугами, не менше 100 тис. осіб

**Напрямок: Територіальний розвиток міста та регулювання земельних відносин**

**Оперативні цілі:**

- забезпечення прозорості у сфері земельних відносин та будівництва;
- розробка та прийняття основних містобудівних документів.

**Проблемні питання:**

Відсутність основних містобудівних та землепорядних документів: нового Генерального плану, зонінгу території та детальних планів окремих територій, землеустрою щодо встановлення (зміни) меж міста Києва, технічної документації із землеустрою щодо інвентаризації земель унеможливує:

- регулювання процесами забудови та землекористування;
- відкритість та доступність прийняття рішень про землекористування та забудову;
- прийняття заходів впливу щодо порушників містобудівного та земельного законодавства (самовільне та незаконне будівництво, не оформлення правостановлюючих документів на землеволодіння).

№	Основні проекти та заходи	Відповідальні виконавці	Очікувані результати	Індикатори виконання
1	Організація проведення землепорядних робіт, проектно-вишукувальних робіт, розробка технічної документації із землеустрою та інвентаризації земель	ДЗР	Створення умов для розробки основних містобудівних документів та ведення Державного земельного кадастру, визначення меж	Площа земель міста, на яких проведено земельно-кадастрову інвентаризацію (74,9 тис. га)

№	Основні проекти та заходи	Відповідальні виконавці	Очікувані результати	Індикатори виконання
			земельних ділянок окремих об'єктів та територій	
2	Формування ринку землі, землеоціночні та землепорядні роботи для продажу та оренди ділянок	ДЗР	Створення умов для функціонування ринку землі та надходжень у бюджет міста	Загальна сума надходжень коштів до бюджету міста Києва за рахунок земельних ресурсів міста Києва (4 150 млн грн)
3	Розробка проектів землеустрою щодо організації і встановлення меж територій природно-заповідного фонду та іншого природоохоронного призначення, оздоровчого, рекреаційного, історико-культурного, лісгосподарського призначення, земель водного фонду та водоохоронних зон, обмежень у використанні земель та їх режимоутворюючих об'єктів	ДМБЗПС, ДЗР	Збереження цінних ландшафтних та історико-культурних територій, створення рекреаційних зон, унеможливлення будівельних робіт в буферних зонах пам'ятників історії	Встановлення меж (25,0 тис. га)
4	Розвиток та утримання інформаційно-аналітичних систем у містобудівній та землепорядній діяльності, моніторингу забудови та використання земель. Актуалізація даних та оновлення картографічних матеріалів	ДМА, ДЗР	Інформаційне забезпечення ефективної землепорядної та містобудівельної діяльності	Частка об'єктів міського простору, що внесені до містобудівного кадастру (20% загальної кількості об'єктів) Частка земель міста, що внесена до міського земельного кадастру, % (86% загальної площі земель міста)
5	Розробка та затвердження основних документів містобудування: Генерального плану Києва, планів зонування міста, детальних планів розвитку окремих територій	ДМА	Створення умов для єдиного концептуального підходу в розбудові міста, збереження історичної забудови, недопущення нового будівництва	Проектів документів / документів (20 од.)

№	Основні проекти та заходи	Відповідальні виконавці	Очікувані результати	Індикатори виконання
			в буферних зонах пам'ятників архітектури та історії	
6	Проведення розробки інтегрованого плану розвитку транспортної інфраструктури м. Києва та його приміської зони	ДМА, ДТІ	Задоволення потреб населення у перевезеннях та покращення їх якості	Розроблення інтегрованого плану

**Напрямок: Розвиток індустрії туризму**

**Оперативні цілі:**

- підвищення конкурентоспроможності туристичного сектора столиці;
- перетворення туризму в одну з найбільш прибуткових галузей економіки Києва;
- покращення рівня якості послуг, що надаються туристам, та промоція іміджу столиці України як безпечного міста з якісними послугами та невисокими цінами на відпочинок, проживання та харчування;
- збільшення кількості іноземних та внутрішніх туристів та збільшення тривалості їх перебування у місті.

**Проблемні питання:**

Недостатня популяризація туристичного потенціалу міста Києва в Україні та за кордоном, низький рівень проведення іміджевої політики м. Києва.

Низький рівень розвитку туристичної інфраструктури міста.

Недосконалість системи моніторингу та аналізу розвитку туристичної сфери міста.

№	Основні проекти та заходи	Відповідальні виконавці	Очікувані результати	Індикатори виконання
1	Організація та проведення виставок, семінарів, нарад та науково-практичних конференцій з питань розвитку туризму в місті Києві із залученням вітчизняних та іноземних фахівців	ДЕІ, КП «КМ ТПЦ»	Створення позитивного іміджу міста Києва на міжнародній туристичній арені та посилення конкурентоспроможності київського туристичного продукту на зарубіжних ринках	Кількість виставок, семінарів, нарад – 15 од.
2	Організація рекламно-інформаційних турів для закордонних представників туристичної галузі та ЗМІ	ДЕІ, КП «КМ ТПЦ»	Поглиблення співпраці з міжнародними туристичними організаціями та асоціаціями державного та приватного характеру	Кількість турів – 5 од.

№	Основні проекти та заходи	Відповідальні виконавці	Очікувані результати	Індикатори виконання
3	Організація реклами туристичних можливостей міста Києва в засобах масової інформації та на зовнішніх носіях	ДЕІ, КП «КМ ТЦ»	Збільшення потоків від внутрішнього та в'їзного туризму. Промоція іміджу столиці України як безпечного міста з якісними послугами та невисокими цінами на відпочинок, проживання та харчування	Кількість розміщеної реклами в засобах масової інформації та на зовнішніх носіях – 50 од.
4	Виготовлення промо-роликів про місто Київ, в тому числі циклу інформаційних сюжетів і документальних фільмів	ДЕІ, КП «КМ ТЦ»	Популяризація туристичних можливостей столиці	Кількість виготовлених промо-роликів – 2 од.
5	Встановлення нових та оновлення існуючих вказівників до об'єктів екскурсійного показу та туристичних інформаційних стендів (пілонів), в т. ч. іноземними мовами	ДЕІ, КП «КМ ТЦ»	Розвиток туристичної інфраструктури для покращення умов перебування та орієнтування туристів в місті	Кількість вказівників – 95 од. Кількість стендів (пілонів) – 91 од.
6	Облаштування місць паркування, стоянок і зупинок туристично-екскурсійного автотранспорту відповідними знаками і розміткою	ДЕІ, КП «КМ ТЦ»	Надання більш якісних туристичних і екскурсійних послуг та збільшення кількості туристичних потоків до столиці України	Кількість місць паркування – 33 од.

## ПРІОРИТЕТ II. ПІДВИЩЕННЯ КОМФОРТУ ЖИТТЯ МЕШКАНЦІВ М.КИЄВА

**Напрямок:** Житлова політика

**Оперативні цілі:**

– поліпшення житлових умов мешканців м. Києва.

**Проблемні питання:**

Необхідність удосконалення чинного законодавства щодо зарахування громадян на квартирний облік за пільговими категоріями.

Недосконалість законодавчої бази, що регламентує умови відселення мешканців із непридатних для проживання (аварійних) будинків.

Наявність проблемних житлових будинків (довгобудів) та відсутність правового врегулювання питання передачі недобудованих об'єктів від одного забудовника до іншого (або передача їх новому забудовнику за відсутності попереднього).

Відсутність державної програми надання житла в тимчасове користування (оренду) без права його викупу.

Необхідність здійснення комплексної реконструкції кварталів (мікрорайонів) застарілого житлового фонду.

№	Основні проекти та заходи	Відповідальні виконавці	Очікувані результати	Індикатори виконання
1	Будівництво (придбання) житла для дітей-сиріт	ДФ, ДБЖЗ	Забезпечення житлом близько 100 дітей-сиріт та осіб з їх числа	Будівництво (придбання) 4,1 тис. кв. м житла
2	Будівництво (придбання) житла для соціально незахищених верств населення, які потребують поліпшення житлових умов	ДФ, ДБЖЗ	Вирішення житлових питань 31 сім'ї соціально незахищених верств населення, які потребують поліпшення житлових умов	Будівництво (придбання) 1,6 тис. кв. м житла
3	Будівництво (придбання) житла для вирішення житлових питань громадян, які потребують поліпшення житлових умов та проживають в непридатних для проживання (аварійних) приміщеннях	ДФ, ДБЖЗ	Вирішення житлових питань громадян, які потребують поліпшення житлових умов та проживають в непридатних для проживання (аварійних) приміщеннях	Будівництво (придбання) 6,3 тис. кв. м житла
4	Будівництво (придбання) житла для одиноких громадян, які перебувають на квартирному обліку	ДФ, ДБЖЗ	Забезпечення доступним житлом 68 сімей та одиноких громадян, які перебувають на квартирному обліку	Будівництво (придбання) 4,2 тис. кв. м житла
5	Будівництво (придбання) житла для тимчасового поліпшення житлових умов	ДФ, ДБЖЗ	Будівництво (придбання) 375 квартир, які будуть належати до комунальної власності міста і надаватися в оренду черговикам квартирному обліку для тимчасового поліпшення їх житлових умов	Будівництво (придбання) 19,1 тис. кв. м житла

**Напрямок: Реформування житлово-комунального господарства. Підвищення енергоефективності та енергозбереження**

**Оперативні цілі:**

- удосконалення системи управління у сфері житлово-комунального господарства;

- технічне переоснащення та підвищення енергоефективності у галузях житлово-комунального господарства;

- організаційне забезпечення розвитку житлово-комунальної сфери.

**Проблемні питання:**

Незадовільний технічний стан житлового фонду, інженерних мереж і споруд внаслідок зношеності основних фондів.

Високий рівень монополізації ринку житлово-комунальних послуг;

Невідповідність системи управління об'єктами житлово-комунального господарства сучасним ринковим умовам господарювання.

Висока енергоємність більшості діючих систем енергопостачання.

Понаднормативні втрати паливно-енергетичних ресурсів внаслідок використання застарілих інженерних мереж.

Недостатній рівень впровадження енергоефективних і енергоощадних технологій на підприємствах комунального господарства, у житлових будинках та бюджетних закладах.

№	Основні проекти та заходи	Відповідальні виконавці	Очікувані результати	Індикатори виконання
1	Виконання енергоефективних заходів у житлових будинках міста Києва, в яких створено ОСББ та ЖБК, на умовах співфінансування з міського бюджету та реалізація програми здешевлення кредитів, що надаються ОСББ та ЖБК, на впровадження енергоефективних заходів	ДЖКІ	Зниження енергоспоживання будинків, покращення їх експлуатаційних показників та економія фінансових ресурсів. Заохочення населення до впровадження енергозберігаючих заходів	Кількість проектів з впровадження енергоефективних заходів, що буде реалізовано на умовах співфінансування з міського бюджету – 220 од. Кількість будинків, залучених до програми здешевлення кредитів, 40 од.
2	Реалізація проектів будівництва та реконструкції зовнішніх мереж водопостачання та каналізації міста	ДЖКІ, ПАТ «АК «Київводоканал»	Поліпшення санітарно-технічного стану наявних мереж	Прокладання інженерних мереж, 14,4 км
3	Підвищення ефективності роботи каналізаційних очисних споруд міста	ДЖКІ, ПАТ «АК «Київводоканал»	Поліпшення екологічного стану ріки Дніпро	Завершення робіт по пускових комплексах першої черги реконструкції БСА, 5 пусковий комплекс
4	Впровадження енергоощадних заходів у бюджетних установах	ДЖКІ, РДА, КП «ГВП»	Зменшення тепло-споживання, споживання	Річна економія витрачання енергоресурсів на

№	Основні проекти та заходи	Відповідальні виконавці	Очікувані результати	Індикатори виконання
	(школи, дитячі садочки та ін.)		електричної енергії будівель	опалення (266,8 Гкал/рік; 40%). Річна економія витрачання енергоресурсів на освітлення (20,0 тис кВтГ/рік, 30%). Річна економія витрачання енергоресурсів на гаряче водопостачання (253,4 Гкал/рік, до 70%)
	Заміна та капітальний ремонт теплових мереж	ДЖКІ КП «Київбудреконструкція»	Зменшення втрат в теплових мережах, поліпшення санітарно-технічного стану наявних мереж	Протяжність теплових мереж, які планується відремонтувати -11 км
5	Поліпшення організації поводження з твердими побутовими відходами (сортування, переробка, утилізація), заходи з впровадження роздільного збирання ресурсоцінних компонентів побутових відходів	ДЖКІ КП «Київкомунсервіс», підприємства сфери поводження з побутовими відходами	Поліпшення культури поводження з побутовими відходами, санітарного стану полігону ТПВ №5 шляхом реконструкції та рекультиваци	Кількість контейнерів, що планується придбати, 2000 од. Зменшення об'єму захоронення ТПВ, 50 м куб. Розробка проектів сміттєпереробних заводів, 2 проекти
6	Реконструкція та будівництво міських кладовищ	ДЖКІ, РС СКП «Спецкомбінат ПКПО»	Нові місця для поховання	Кількість нових місць для поховання, 24000 од. Збільшення кількості місць для поховання у порівнянні з минулим роком, 3,5%
7	Виконання робіт з інженерного захисту територій	ДЖКІ, КП «Київбудреконструкція», КП «СУПІР»	Захист територій міста від зсувів та збереження споруд і будівель, розташованих на зсувонебезпечних ділянках	Кількість зсувонебезпечних ділянок, на яких призупинено зсувні процеси, 3 шт. Кількість гідротехнічних споруд, які планується

№	Основні проекти та заходи	Відповідальні виконавці	Очікувані результати	Індикатори виконання
				утримувати, 868 од. Протяжність дренажно-штольневих систем, які планується утримувати, 223,5 км
8	Збільшення кількості громадських вбиралень, відкритих для відвідування	ДЖКІ, СВКП «Київводфонд»	Відновлення роботи громадських вбиралень, поліпшення надання послуг	Кількість громадських вбиралень, на яких проведено капітальний ремонт, 6 од. Питома вага кількості громадський вбиралень, капітальний ремонт яких планується здійснювати, до загальної кількості громадських вбиралень, що потребує проведення, 25 %
	Ремонт та будівництво бюветів	ДЖКІ КП «Київводфонд»	Забезпечення якісною питною водою киян	Кількість бюветів, які планується: відремонтувати -30 шт.; збудувати – 5 шт.

### Напрямок: Розвиток транспортної інфраструктури

#### Оперативні цілі:

- забезпечення безперервності розвитку та вдосконалення дорожньо-транспортної інфраструктури, підвищення її пропускної спроможності;
- оновлення, модернізація та впровадження технічних засобів регулювання дорожнім рухом;
- будівництво нових та продовження існуючих ліній метрополітену;
- збільшення та заміна застарілого рухомого складу громадського транспорту;
- розвиток комплексу візуальної ідентифікації транспортних засобів;
- поліпшення системи зовнішнього освітлення.

#### Проблемні питання:

Зношеність автомобільних шляхів м. Києва та незадовільний технічний стан дорожнього покриття.



Недостатній рівень забезпечення дорожнього руху в місті та пропускної спроможності вулично-шляхової мережі.

Зупинка будівництва нових та продовження існуючих ліній метрополітену.

Зношеність комунальної техніки.

Зношеність наявного рухомого складу КП «Київпаstrанс».

Недостатньо якісний стан системи зовнішнього освітлення.

№	Основні проекти та заходи	Відповідальні виконавці	Очікувані результати	Індикатори виконання
1	Будівництво та реконструкція вулично-шляхової мережі м. Києва	ДТІ, ДБЖЗ, КК «Київавтодор», КП «Дирекція будівництва шляхово-транспортних споруд м. Києва»	Підвищення пропускної спроможності та якості технічного стану шляхової мережі. Покращення якості безпеки руху пішоходів та рівня обслуговування населення	Кількість об'єктів будівництва та реконструкції – 15 од. Проектно-вишукувальні роботи – 18 од.
2	Капітальний ремонт вулично-шляхової мережі м. Києва	ДТІ, КК «Київавтодор»	Поліпшення стану дорожнього покриття вулиць м. Києва. Забезпечення безперебійного руху транспорту та пішоходів, поліпшення екологічного стану за рахунок ліквідації пробок та заторів	Кількість об'єктів капітального ремонту – 105 од.
3	Будівництво Подільського мостового переходу через р. Дніпро в м. Києві	ДБЖЗ, КП «Дирекція будівництва шляхово-транспортних споруд м. Києва»	Подільський мостовий перехід з'єднає правий і лівий береги Києва, що поліпшить дорожній рух у місті. Планується повне завершення робіт з демонтажем тимчасових опор та повне завершення робіт з улаштування дорожнього покриття та зовнішнього освітлення	Побудовано – 1,78 км
4	Розвиток мережі метрополітену:	ДТІ, КП «Київський	Будівництво дільниць дозволить	Розробка проекту будівництва – 2 од.

№	Основні проекти та заходи	Відповідальні виконавці	Очікувані результати	Індикатори виконання
	<p>- будівництво ділянки Святошино-Броварської лінії кийського метрополітену від станції "Святошин" до станції "Новобіличі" із зворотнім електродепо "Новобіличі";</p> <p>- спорудження ділянки Сирецько-Печерської лінії метрополітену від станції «Сирець» до ж/м Виноградар</p>	метрополітен»	<p>організувати перевезення пасажирів з житлових масивів Новобіличі та Виноградар до діючих станцій метро, частково вирішити транспортну проблему, понизити рівень соціальної напруги та зробити «спальні» райони більш привабливими для проживання</p>	
5	Капітальний ремонт, реконструкція та будівництво світлофорних об'єктів та знаків маршрутного орієнтування	ДТІ, КП «Київдорсервіс»	<p>Забезпечення безперервного руху транспорту та збільшення його швидкісного режиму, зменшення викидів шкідливих речовин до атмосфери. Зменшення аварійності та дорожньо-транспортних пригод на нерегульованих перехрестях в м. Києві</p>	<p>Кількість встановлених засобів регулювання дорожнього руху:</p> <ul style="list-style-type: none"> <li>- світлодіодних світлофорів – 1943 од.,</li> <li>- дорожніх знаків – 3000 од.;</li> <li>- кількість побудованих світлофорних об'єктів – 22 од.</li> </ul>
6	Придбання нової комунальної техніки	ДТІ, КК «Київавтодор», КП «Київдорсервіс», КП «Київміськ-світло»	Підвищення якості утримання вулично-шляхової мережі м. Києва та об'єктів транспортної інфраструктури	Кількість придбаної комунальної техніки – 50 од.
7	Придбання нових трамваїв, тролейбусів та автобусів, електробусів	ДТІ, КП «Київпастранс»	Оновлення рухомого складу дозволить підвищити рівень якості та безпеки пасажироперевезень, зменшити рівень забруднення	Кількість придбаних: трамваїв – 10 од., тролейбусів – 30 од., автобусів – 60 од.

№	Основні проекти та заходи	Відповідальні виконавці	Очікувані результати	Індикатори виконання
			навколишнього середовища	
8	Створення комплексів візуальної ідентифікації транспортних засобів із можливістю автоматичного розпізнавання типу транспортного засобу та державного реєстраційного знаку	ДТІ, КП «Київдорсервіс»	Покращення дорожнього руху в місті (зменшення заторів) та рівня безпеки учасників дорожнього руху. Поліпшення екологічного стану міста	Кількість встановлених комплексів візуальної ідентифікації транспортних засобів – 28 од.
9	Модернізація та розвиток системи зовнішнього освітлення, а також проектування і будівництво додаткових мереж у різних районах міста	КП «Київміськ-світло»	Зменшення споживання електричної енергії в 2 рази. Зменшення витрат бюджету на оплату електроенергії. Дотримання рівня освітленості міста відповідно до вимог керівних документів	Кількість заміненних ртутних та натрієвих світильників на світлодіодні світильники – 44,3 тис. шт. Кількість капітально відремонтованих мереж зовнішнього освітлення – 49 об'єктів. Кількість нових та додаткових мереж зовнішнього освітлення – 1,8 тис. шт.

**Напрямок: Соціальний захист населення, допомога учасникам АТО**

**Оперативні цілі:**

- підтримка різних категорій громадян через надання соціальної та матеріальної допомоги;
- поліпшення доступності для осіб з інвалідністю до об'єктів соціальної інфраструктури міста (надання транспортних послуг особам з інвалідністю);
- забезпечення надання житлових субсидій окремим категоріям киян.

**Проблемні питання:**

Необхідність соціальної підтримки учасників АТО, членів їх сімей та членів сімей загиблих (померлих) киян – учасників АТО.

Зростання кількості громадян, які потребують надання соціальних послуг, але згідно з чинним законодавством не можуть їх отримувати на безоплатній основі.

Обмежені можливості у пересуванні по місту та користуванні громадським транспортом осіб з особливими потребами.

Відсутність загальноміської автоматизованої системи для оплати проїзду та обліку пасажирів у наземному міському пасажирському транспорті.

№	Основні проекти та заходи	Відповідальні виконавці	Очікувані результати	Індикатори виконання
1	Забезпечення надання матеріальної допомоги учасникам АТО, членам їх сімей, членам сімей загиблих (померлих) киян – учасників АТО, членам сімей Героїв Небесної Сотні та забезпечення оздоровлення дітей киян – учасників АТО віком до 7 років у супроводі матері, батька або особи, яка замінює батьків	ДСП, ДФ	Поліпшення матеріального становища вказаної категорії громадян та поліпшення стану здоров'я дітей	Надання 22,4 тис. осіб 56100,0 тис. грн матеріальної допомоги. Надання допомоги 8 особам на стаціонарне лікування 2200,0 тис. грн. Забезпечення оздоровленням 220 осіб на суму 2202,4 тис. грн
2	Забезпечення виконання рішень Уряду щодо підвищення ефективності Програми призначення житлових субсидій окремим категоріям киян	ДСП, ДФ	Зменшення соціальної напруги в зв'язку з підвищенням цін та тарифів на житлово-комунальні послуги серед малозахищених верств населення м. Києва, які опинилися в складних життєвих обставинах	Отримання житлових субсидій – 340,0 тис. сімей
3	Надання окремим категоріям громадян соціальних послуг на платній основі через мережу районних територіальних центрів соціального обслуговування	ДСП, КМТЦСО, РТЦСО	Збільшення кількості отримувачів соціальних послуг, поліпшення стану їх проживання шляхом надання допомоги у вирішенні питань соціально-побутового характеру	Кількість отримувачів платних послуг – 70 осіб. Кількість платних послуг – 1,0 тис. послуг. Сума коштів, що надійде за послуги – 20,0 тис. грн
4	Забезпечення надання транспортних послуг особам з інвалідністю (в т.ч. з числа учасників АТО) з порушенням опорно-рухового апарату	ДСП, КМТЦСО	Забезпечення максимальної доступності осіб з порушенням опорно-рухового апарату до соціальної інфраструктури міста	Виконання 5,0 тис. заявок; перевезення 650 осіб з інвалідністю. Здійснення 6,0 тис. перевезень

№	Основні проекти та заходи	Відповідальні виконавці	Очікувані результати	Індикатори виконання
5	Продовження проекту багатофункціональної картки «Картка киянина» з розширенням залучених категорій населення та спектра наданих послуг	ДСП УПСЗН РДА	Вдосконалення механізму обліку та адресності надання допомоги соціально незахищеним верствам населення (проїзд в транспорті, знижка на ліки, продовольчі товари тощо)	Реєстрація 39,6 тис. осіб в системі «Картка киянина», 38,6 тис. осіб утримувачів карток «Картка киянина»

### Напрямок: Підтримка дітей, сім'ї та молоді

#### Оперативні цілі:

- підтримка творчої, ініціативної, обдарованої молоді та інститутів громадянського суспільства;
- організація оздоровлення та відпочинку дітей міста Києва;
- створення додаткових установ для тимчасового проживання дітей-сиріт та дітей, позбавлених батьківського піклування, а також осіб з їх числа, неохочених з різних причин сімейними формами виховання (створення соціального гуртожитку);
- впровадження альтернативних та інноваційних форм і методів соціальної роботи з дітьми, які опинилися у складних життєвих обставинах;
- раннє виявлення та надання допомоги сім'ям, дітям та молоді, які перебувають у складних життєвих обставинах, розвиток сімейних форм виховання дітей-сиріт та дітей, позбавлених батьківського піклування.

#### Проблемні питання

Недостатній рівень поінформованості молодого населення про види підтримки молоді та недостатня координація діяльності громадських молодіжних організацій.

Незадовільний стан здоров'я молодих киян; негативні явища в молодіжному середовищі тощо.

Відсутність житла для дітей-сиріт та дітей, позбавлених батьківського піклування, які перебувають на пільговому квартирному обліку та потребують забезпечення тимчасовим житлом.

Збільшення кількості сімей, які перебувають в складних життєвих обставинах; недостатня соціально-правова захищеність дітей-сиріт та дітей, позбавлених батьківського піклування, та реалізація права на влаштування в сімейні форми виховання.

№	Основні проекти та заходи	Відповідальні виконавці	Очікувані результати	Індикатор виконання
1	Проведення заходів, спрямованих на сприяння творчому та інтелектуальному розвитку молоді, підвищення її культурно-освітнього рівня,	ДОНМС	Проведення заходів щодо підтримки ініціатив молоді, матеріальне заохочення представників обдарованої	Охоплення культурно-мистецькими заходами – понад 11 000 осіб. Відзначення 100 представників

№	Основні проекти та заходи	Відповідальні виконавці	Очікувані результати	Індикатор виконання
	організація роботи з талановитою та обдарованою молоддю та проведення конкурсу з визначення програм (проектів, заходів), розроблених молодіжними та дитячими громадськими організаціями, для виконання (реалізації) яких надається фінансова підтримка		молоді. Створення умов для активної участі громадських організацій у формуванні та реалізації державної політики щодо молоді	обдарованої молоді премією Київського міського голови за особливі досягнення молоді у розбудові столиці України – міста-героя Києва. Вручення Премії Київської міської ради за внесок молоді у розвиток місцевого самоврядування. Проведення роботи з володарями грантів Президента України для обдарованої молоді. Проведення конкурсу з визначення програм, проектів, заходів, розроблених інститутами громадянського суспільства
2	Проведення загальноміських заходів для молоді та заходів з попередження поширення негативних явищ в молодіжному середовищі	ДОНМС, КМЦСССДМ	Збільшення кількості молоді, залученої до організації та участі в змістовному дозвіллі, зниження рівня антигромадських, негативних проявів у молодіжному середовищі столиці. Підвищення рівня поінформованості молоді про види соціальних послуг, які вони можуть отримати	Охоплення загальноміськими заходами понад 10000 осіб. Охоплення інформаційно-профілактичними заходами 2800 осіб

№	Основні проекти та заходи	Відповідальні виконавці	Очікувані результати	Індикатор виконання
3	Організація оздоровлення та відпочинку дітей, які потребують особливої соціальної уваги та підтримки; сприяння збереженню мережі дитячих закладів оздоровлення та відпочинку міста Києва	ДОНМС	Оздоровлення дітей, які потребують особливої соціальної уваги та підтримки. Проведення державної атестації дитячих закладів оздоровлення та відпочинку мережі міста	Оздоровлення 10 000 дітей за кошти бюджету м. Києва. Державна атестація 9 дитячих закладів оздоровлення та відпочинку мережі міста
4	Проведення роботи щодо виділення приміщення для відкриття соціального гуртожитку для дітей-сиріт та дітей, позбавлених батьківського піклування, а також осіб з їх числа	ДБЖЗ, ССДС	Виділення приміщення для відкриття соціального гуртожитку для дітей-сиріт та дітей, позбавлених батьківського піклування, а також осіб з їх числа	Рішення Київради про передачу приміщення для відкриття соціального гуртожитку. Підготовка проектно-кошторисної документації для проведення ремонтних робіт
5	Забезпечення функціонування патронатних сімей	ССДС	Забезпечення дітей послугами сімейного патронату	Надання послуг сімейного патронату 10 дітям, які опинилися в складних життєвих обставинах
6	Надання соціальних послуг сім'ям/особам, які перебувають в складних життєвих обставинах	ЦСССДМ	Посилення потенціалу сімей/осіб, які перебувають в складних життєвих обставинах, у вирішенні власних проблем	Охоплення соціальними послугами 24000 осіб, які перебувають в складних життєвих обставинах
7	Здійснення соціальної підтримки сімейних форм виховання	КМЦСССДМ	Забезпечення навчальної підготовки кандидатів у прийомні батьки, батьки-вихователі, опікуни та піклувальники. Забезпечення прийомних сімей та дитячих будинків сімейного типу	Навчальна підготовка 200 осіб з числа кандидатів у прийомні батьки, батьки-вихователі, опікуни та піклувальники. Охоплення соціальним супроводженням 100% прийомних сімей та дитячих

№	Основні проекти та заходи	Відповідальні виконавці	Очікувані результати	Індикатор виконання
			соціальним супроводженням	будинків сімейного типу

**Напрямок:** Реформування системи охорони здоров'я, забезпечення доступності якісних медичних послуг

**Оперативні цілі:**

- приведення закладів охорони здоров'я у відповідність до сучасних потреб;
- поширення можливостей для своєчасного виявлення та профілактики захворювань;
- розвиток первинної та вторинної медичної допомоги.

**Проблемні питання:**

Високий рівень смертності від хвороб кровообігу та онкологічних захворювань.

Незадовільний стан матеріально-технічної бази протитуберкульозних закладів.

Несвоєчасне виявлення та профілактика соціально-небезпечних хвороб.

Недостатній рівень якості надання первинної та вторинної медичної допомоги.

№	Основні проекти та заходи	Відповідальні виконавці	Очікувані результати	Індикатори виконання
1	Створення Міського центру скринінгу онкологічних захворювань (раку грудної залози та раку шийки матки) та реабілітації пацієнтів (МЦСОЗ)	ДОЗ	Зниження показника смертності від захворювань раку грудної залози та раку шийки матки на 5%	Початок функціонування 1 центру (МЦСОЗ)
2	Розвиток та зміцнення протитуберкульозних закладів охорони здоров'я	ДОЗ	Поліпшення санітарно-технічного стану будівель та споруд протитуберкульозних стаціонарів, покращення умов перебування хворих та роботи медичного персоналу	Проектування реконструкції 1 протитуберкульозного закладу (Київської міської туберкульозної лікарні №2)
3	Реалізація стратегії Fast – Track Cities у м. Києві	ДОЗ	Збільшення охоплення населення обстеженням на ВІЛ. У 90% людей, які отримуватимуть лікування, досягти пригнічення вірусного навантаження. Зниження захворюваності та інвалідності, в	Виявлення та взяття під медичне спостереження 2400 людей, які живуть з ВІЛ. Розширення доступу до антиретровірусної терапії на 5000 курсів. Охоплення на кінець 2017 року лікуванням 12000 людей, які



№	Основні проекти та заходи	Відповідальні виконавці	Очікувані результати	Індикатори виконання
			подальшому – смертності від захворювань на ВІЛ/ СНІД	живуть з ВІЛ/СНІД
4	Реалізація програми протидії захворюванню на туберкульоз	ДОЗ	Зниження смертності від туберкульозу на 3%. Збільшення рівня виявлення хворих на туберкульоз на 25%	Досягнення показників: - виявлення хворих на туберкульоз (на 100 тис. населення) – 59,3; - смертності від туберкульозу (на 100 тис. населення) – 5,6
5	Відкриття амбулаторій сімейної практики в новобудовах та віддалених мікрорайонах	ДОЗ, РДА	Наближення первинно медичної допомоги до місць проживання населення	Початок функціонування амбулаторії сімейної практики у Подільському районі міста Києва (вул. Волоська, 47)
6	Створення відділень невідкладної медичної допомоги «Emergency»	ДОЗ	Надання екстреної медичної допомоги в найкоротші терміни, в повному обсязі і на рівні міжнародних стандартів	Продовження робіт із створення відділення невідкладної медичної допомоги в Київській міській клінічній лікарні швидкої медичної допомоги

**Напрямок: Здоровий спосіб життя, розвиток фізичної культури та спорту**

**Оперативні цілі:**

- *популяризація здорового способу життя;*
- *розвиток інфраструктури та матеріально-технічної бази для розвитку фізичної культури та спорту, активного відпочинку та оздоровлення;*
- *забезпечення ефективного функціонування галузі фізичної культури та спорту міста Києва.*

**Проблемні питання:**

Недооцінка суспільством ролі масової фізичної культури і спорту для гармонійного розвитку людини, поліпшення її стану здоров'я, недостатній рівень рухової активності.

Забезпечення участі спортсменів м. Києва у змаганнях різного рівня з олімпійських, неолімпійських та видів спорту для людей з обмеженими можливостями.

Незадовільний стан спортивної матеріально-технічної бази, відсутність сучасних спортивних споруд для проведення навчально-тренувального процесу зі збірними

командами міста з різних видів спорту та для занять масовим спортом широких верств населення.

№	Основні проєкти та заходи	Відповідальні виконавці	Очікувані результати	Індикатори виконання
1	Проведення фізкультурно-масових заходів оздоровчого характеру; створення міського та районних центрів «Спорт для всіх»	ДОНМС	Охоплення руховою активністю населення; створення умов для занять фізичною культурою та спортом, забезпечення активного дозвілля	Кількість населення, охопленого всіма видами фізкультурно-оздоровчої роботи – 384,9 тис. осіб. Кількість спортивно-масових заходів, проведених у Києві – 2,2 тис. Кількість клубів – 270 од.
2	Розвиток професійного спорту: - відкриття нових відділень з видів спорту в ДЮСШ; - виконання Календарного плану спортивних змагань, масових заходів та навчально-тренувальних зборів; - забезпечення діяльності Київського міського центру з фізичної культури і спорту інвалідів «Інваспорт»	ДОНМС	За рейтингом з олімпійських та неолімпійських видів спорту серед всіх регіонів України м. Київ – І місце	Відкриття 7 нових відділень з видів спорту і збільшення кількості дітей в ДЮСШ до 33,72 тис. осіб. Зростання кількості членів збірних команд міста – до 5 тис. осіб, збірних команд України – до 2 тис. осіб, кількість медалей на чемпіонатах: - України – до 1500; - світу – до 90; - Європи – до 100. Кількість людей з обмеженими можливостями, що займатимуться спортом – 800 осіб
3	Удосконалення фізкультурно-спортивної матеріально-технічної бази	ДОНМС	Створення сучасної спортивної інфраструктури	Розробка проєктно-кошторисної документації на реконструкцію фізкультурно-оздоровчого комплексу на вул. Райдужній, 33-а

**Напрямок: Охорона довкілля****Оперативні цілі:**

- забезпечення реалізації державної екополітики на території міста Києва шляхом вдосконалення нормативно-правового регулювання в межах повноважень органів місцевої влади;

- впровадження сучасної системи контролю за станом якості довкілля шляхом посилення ролі екологічних аспектів у політиці соціально-економічного розвитку міста Києва та суттєвого зменшення антропогенного навантаження на усі природні ресурси;

- збільшення ефективності заходів з охорони природних ресурсів, їх збереження та відтворення.

**Проблемні питання:**

Недосконалість нормативної бази з питань міської екополітики, територіального екологічного планування.

Недостатній рівень публічності, відкритості та обґрунтованості екологічних витрат, пріоритизації фінансування та державної підтримки проектів і заходів з охорони довкілля.

Відсутність ефективно діючої системи моніторингу стану довкілля.

Відсутність системи екологічного інформування різних верств населення, освіти та просвіти з питань сталого, екологічно збалансованого суспільного розвитку.

№	Основні проекти та заходи	Відповідальні виконавці	Очікувані результати	Індикатори виконання
1	Розробка стратегії екополітики міста Києва до 2030 року (Київської екодоктрини)	ДМБЗПС, КНДУ «НДІРоМ»	Визначення та унормування єдиної політики у сфері забезпечення конституційних прав на здорове довкілля у м. Києві	Рішення Київради – 1 од.
2	Розробка Міського плану дій з охорони довкілля з урахуванням європейської практики екологічного планування (з залученням громади та експертного середовища)	ДМБЗПС, структурні підрозділи КМДА, КНДУ «НДІРоМ»	План дій з охорони довкілля, розроблений та узгоджений з усіма зацікавленими сторонами (влада-громада-наука-бізнес)	Розпорядження КМДА – 1 од.
3	Підтримка об'єктів екологічної культури	ДМБЗПС, Київський зоопарк	Здійснення заходів щодо екологічної просвіти та виховання, безпеки відвідувачів, збереження об'єктів біологічного та ландшафтного різноманіття	Кількість створених експозицій - 3 од.
4	Підтримка проектів з розвитку комунікацій та співпраці влади та громади у сфері міської екополітики на базі	ДМБЗПС, КП «Київський міський Будинок природи»,	Організація та проведення тематичних семінарів, конференцій,	Кількість: - загальноміських заходів – 10 од.; - тематичних публікацій у ЗМІ –

№	Основні проекти та заходи	Відповідальні виконавці	Очікувані результати	Індикатори виконання
	КП «Київський міський Будинок природи»	КНДУ «НДПРОМ»	фахових круглих столів	45 од., у т.ч. з питань екологічного інформування та просвіти
5	Рациональне використання і зберігання відходів виробництва і побутових відходів: - невідкладні заходи із забезпечення екологічного безпечного збирання, перевезення, зберігання, оброблення, видалення, знешкодження і захоронення хлорорганічних та неідентифікованих сполук на території ВАТ «Радикал»; - заходи з демеркуризації промислового майданчика ВАТ «Радикал»	ДМБЗПС, ДНПП	Попередження забруднення довкілля небезпечними складовими відходів (ртутьвмісними)	Актуалізоване техніко-економічне обґрунтування – 1 од.
6	Розробка проекту Створення регіонального центру моніторингу довкілля	ДМБЗПС, ГУ ДСНС у м. Києві	Проект та план заходів з забезпечення належного функціонування системи та протоколи доступу до інформації	План заходів – 1од.

### Напрямок: Благоустрій території

#### Оперативні цілі:

- забезпечення якості міського середовища;
- здійснення контролю стану об'єктів благоустрою на всій території міста;
- впорядкування об'єктів міського простору та контроль за створенням та утриманням міського простору

#### Проблемні питання:

- Торгівля у невстановлених місцях та у місцях масового скупчення людей.
- Самовільне наклеювання оголошень, інформаційно-агітаційних плакатів, реклами, які спотворюють зовнішній вигляд об'єктів благоустрою.
- Відсутність системного моніторингу стану зелених насаджень.
- Хаотичне паркування транспортних засобів та створення несприятливих умов для озеленення, прибирання об'єктів та елементів благоустрою.
- Визначення меж прибирання територій між підприємствами, установами, організаціями та присадибними ділянками громадян з урахуванням

правовстановлюючих документів на землю та прилеглих територій зі складанням погоджених з ними схем прибирання.

Хаотичне та самовільне розміщення тимчасових споруд для здійснення підприємницької діяльності, їх масове самовільне підключення до електромереж та реєстрація як об'єктів нерухомого майна.

№	Основні проекти та заходи	Відповідальні виконавці	Очікувані результати	Індикатори виконання
1	Розробка проекту з оновлення (актуалізації) Правил благоустрою міста Києва	ДМБЗПС, ДМА, ДЖКІ, РДА	Оновлення (актуалізація) Правил благоустрою міста Києва. Посилення контролю за станом благоустрою	Рішення Київради – 1 од
2	Розвиток проекту «Київ - чисте місто», розробка Плану заходів з благоустрою та санітарної очистки територій	ДМБЗПС, ДЖКІ, ДМА, РДА, КП «Київ-благоустрій»	Удосконалення існуючих механізмів контролю стану об'єктів міського благоустрою, розвиток нових форматів міжвідомчих комунікацій та співпраці	План заходів – 1 од.
3	Контроль за самовільно розміщеними тимчасовими спорудами (СРТС) у відповідності до Положення про розміщення тимчасових споруд у м. Києві	ДМА, ДМБЗПС, РДА, КП «Київ-благоустрій»	Забезпечення комфортного середовища для киян та гостей міста	Зменшення кількості самовільно розміщених тимчасових споруд – на 10%
4	Заходи з покращення стану благоустрою зелених насаджень загального користування	ДМБЗПС, ККО «Київ-зеленбуд», РДА	Покращення стану об'єктів зеленого господарства та комфортності мікроклімату міського середовища	Кількість висаджених: дерев – 10 тис. шт., кущів – 7 тис. шт., квітів – 10000 тис. шт.
5	Виконання заходів з благоустрою водних об'єктів (відповідно до стратегічного плану дій КП «Плесо»)	ДМБЗПС, РДА, КП «Плесо»	Покращення стану та благоустрою водних об'єктів м. Києва, зменшення екологічних ризиків та загроз здоров'ю населення	Обсяг виконаних робіт – 100%

**Напрямок: Розвиток споживчого ринку****Оперативні цілі:**

- забезпечення сприятливого середовища для розвитку споживчого ринку.

**Проблемні питання:**

Довготривале вирішення питань щодо землеволодіння для розміщення та функціонування підприємств ринкової мережі.

№	Основні проекти та заходи	Відповідальні виконавці	Очікувані результати	Індикатори виконання
1	Проведення сезонних та сільськогосподарських ярмарків	ДПРП, РДА	Забезпечення населення різноманітними товарами за помірними цінами	1240 проведених ярмарків, обсяг реалізованої продукції - 65,0 тис. тонн
2	Проведення тематичних ярмарків, виставок, фестивалів, торговельне обслуговування під час проведення державних та загальноміських заходів, од.	ДПРП	Підтримка суб'єктів господарювання щодо їх участі у заходах з метою просування і реалізації товарів власного виробництва за цінами виробника та створення тимчасових робочих місць, обізнаність мешканців та гостей міста щодо заходів, створення позитивного іміджу м. Києва як європейської столиці	20 одиниць
3	Проведення щоквартального моніторингу об'єктів побуту на предмет дотримання Правил побутового обслуговування населення	ДПРП	З метою підвищення якості надання побутових послуг та визначення кращих об'єктів побуту	250 обстежених об'єктів побуту

**Напрямок: Надання адміністративних послуг****Оперативні цілі:**

- розширення кількості адміністративних послуг, що надаються в електронному вигляді;

- уніфікація адміністративних послуг;

- розвиток та модернізація Офіційного веб-порталу адміністративних послуг міста Києва.

**Проблемні питання:**

Віддаленість центрів надання адміністративних послуг від заявників.

Недостатня кількість адміністраторів.

Наявність різноманітних не інтегрованих між собою баз даних суб'єктів надання адміністративних послуг.

Різні стандарти надання адміністративних послуг у 10 ЦНАП міста Києва.

№	Основні проекти та заходи	Відповідальні виконавці	Очікувані результати	Індикатори виконання
1	Створення нових та модернізація існуючих територіальних підрозділів відділів (Центрів) надання адміністративних послуг районних в місті Києві державних адміністрацій для підвищення якості, доступності та комфорту населення при отриманні адміністративних послуг	РДА	Відкриття територіальних підрозділів центрів надання адміністративних послуг	4-5 територіальних підрозділів (філій)
2	Інтеграція баз даних	Департамент (Центр), структурні підрозділи КМДА, ТПЦОВВ, РДА	Інтегровані бази даних	Створення єдиної бази даних
3	Розширення кількості адміністративних послуг, що надаються в електронному вигляді через офіційний Веб-портал адміністративних послуг міста Києва	Департамент (Центр), структурні підрозділи КМДА, ТПЦОВВ, РДА	Збільшення кількості послуг, що надаються в електронному вигляді через офіційний Веб-портал адміністративних послуг міста Києва	Збільшення кількості на 10%

### Напрямок: Освіта

#### Оперативні цілі:

- збереження і розвиток мережі дошкільних та загальноосвітніх навчальних закладів відповідно до освітніх потреб мешканців столиці;
- підвищення професійного розвитку педагогічних кадрів та якості освіти;
- розвиток професійно-технічної освіти.

#### Проблемні питання:

Укомплектованість понад розрахункову потужність груп у дошкільних навчальних закладах; введення додаткових посад до ДНЗ відповідно до вимог типових штатних розписів; наявність великої черги.

Перевантаженість загальноосвітніх навчальних закладів та класів у місцях інтенсивного будівництва житлового сектора; невідповідність до вимог чинного законодавства структури ліцеїв і гімназій; порушення принципу рівного доступу до якісної освіти у зв'язку із проведенням вступу на конкурсній основі (не забезпечується вільний доступ усіх дітей за місцем проживання) до ЗНЗ; зростання навантаження на викладацький склад.

№	Основні проекти та заходи	Відповідальні виконавці	Очікувані результати	Індикатори виконання
1	<p>Відновлення роботи комунальних дошкільних навчальних закладів, які тривалий час не працюють.</p> <p>Здійснення пошуку приміщень для переведення державних і комунальних установ, організацій із закладів освіти та розірвання договорів оренди з орендарями, які не здійснюють освітню діяльність.</p> <p>Сприяння відновленню відомчих дошкільних навчальних закладів.</p> <p>Сприяння відкриттю закладів альтернативної дошкільної освіти в приміщеннях непрацюючих дитсадків.</p> <p>Залучення інвесторів для відновлення дошкільних навчальних закладів.</p> <p>Створення груп для дітей дошкільного віку у приміщеннях ЗНЗ та інших освітніх установах.</p> <p>Продовження реорганізації шкільно-дитячих садків у ДНЗ</p>	ДОНМС	Збільшення кількості місць у ДНЗ та зменшення черги	1380 місць (580 – за рахунок відновлення груп у працюючих ДНЗ та 800 місць – за рахунок відновлення 4 непрацюючих ДНЗ)
2	<p>Відкриття «додаткових» класів у ЗНЗ.</p> <p>Раціональне використання приміщень ЗНЗ</p>	РДА, ДОНМС	Задоволення потреб мешканців столиці на здобуття загальної якісної середньої освіти	10 «додаткових» класів у загальноосвітніх навчальних закладах
3	<p>Здійснення нового будівництва ЗНЗ і ДНЗ та проведення реконструкції (прибудови, надбудови) існуючих навчальних закладів.</p> <p>Здійснення капітального ремонту спортивних залів у ЗНЗ</p>	ДБЖЗ, РДА як головні розпорядники коштів з будівництва та реконструкції навчальних закладів, ДОНМС	Зменшення наповнюваності класів ЗНЗ і груп ДНЗ та покращення матеріально-технічної бази навчальних закладів	1380 учнівських місць – за рахунок нового будівництва
4	Реалізація концепції реформування загальної	ДОНМС	Підвищення якості освіти учнів та	Участь 65 навчальних



№	Основні проекти та заходи	Відповідальні виконавці	Очікувані результати	Індикатори виконання
	<p>середньої освіти «Нова українська школа».</p> <p>Формування компетентностей, необхідних для успішної самореалізації в суспільстві.</p> <p>Стимулювання інноваційної та дослідницької діяльності у навчальних закладах.</p> <p>Розвиток єдиної інформаційної системи управління освітою у м. Києві.</p> <p>Розробка і реалізація інноваційних програм професійного розвитку педагогічних кадрів</p>		покращення професійного рівня педагогічних кадрів	закладів у 37 дослідно-експериментальних роботах всеукраїнського рівня
5	<p>Здійснення передачі з державної до комунальної власності закладів професійно-технічної освіти.</p> <p>Розробка технічної документації із землеустрою та інвентаризації земельних ділянок для оформлення права постійного користування професійно-технічними навчальними закладами.</p> <p>Організаційні заходи щодо забезпечення проведення навчання учнів старшої школи у профільних класах на базі навчальних закладів професійної освіти</p>	ДОНМС	Розвиток професійно-технічної освіти	20 ПТНЗ  20 ПТНЗ  5 ПТНЗ

**Напрямок: Безпека та цивільний захист**

- запобігання виникненню надзвичайних ситуацій;
- швидке реагування на надзвичайні ситуації техногенного та природного характеру, локалізація та ліквідація їх наслідків, надання якісної допомоги людям, що постраждали від впливу аварійних факторів;
- поліпшення умов праці працівників, забезпечення планування і контролю за впровадженням заходів з охорони праці, приведення стану безпеки, гігієни праці та

виробничого середовища у відповідність з вимогами нормативних актів про охорону праці;

- сприяння зменшенню збитків, у т.ч. фінансових, при ліквідації аварій та відшкодуванні шкоди потерпілим на виробництві;
- впровадження сучасних механізмів та засобів управління нарядами поліції;
- розвиток міжнародних зв'язків для підтримки програм превентивної діяльності, обміну досвідом та боротьби зі злочинністю.

**Проблемні питання:**

Відомча розрізненість аварійно-рятувальних служб.

Недосконалість нормативно-правової бази щодо створення, функціонування та фінансування сил цивільного захисту в місті Києві.

Відсутність єдиної міської оперативно-диспетчерської служби з питань цивільного захисту населення.

Незавершеність реформування та оптимізації територіальної системи управління охороною праці у місті Києві, відсутність дієвих механізмів організаційно-методичного і кадрового забезпечення.

Зростання ризиків та загроз здоров'ю працюючого населення, можливих техногенних аварій.

Збільшення рівня злочинності у місті Києві.

№	Основні проекти та заходи	Відповідальні виконавці	Очікувані результати	Індикатори виконання
1	Розробка концептуальних засад та загальноміського стратегічного Плану дій щодо цивільного захисту та безпеки у м. Києві	ДМБЗПС ГУ ДСНС у м. Києві, КАРС	Забезпечення якісної організації та дієвості сил та засобів цивільного захисту у м. Києві, поінформованості і підготовленості усіх верств населення до дій у надзвичайних ситуаціях	Рішення Київради – 1 од.
2	Створення єдиної оперативно-диспетчерської служби міста Києва з реагування на надзвичайні ситуації - «Програмно-технічного комплексу єдиної системи оперативно-диспетчерського управління м. Києва»	ДМБЗПС, ГУ ДСНС у м. Києві	Забезпечення централізованого цілодобового моніторингу та реагування на тривожні виклики та надзвичайні події в місті Києві, оперативного реагування та координації дій при ліквідації надзвичайних ситуацій	Зменшення часу реагування – на 10 % (своєчасне залучення необхідних сил та засобів цивільного захисту до локалізації та ліквідації наслідків надзвичайних ситуацій)
3	Забезпечення виконання у 2017 році Міської цільової програми розвитку територіальної підсистеми єдиної	ДМБЗПС	Виконання затверджених заходів із переоснащення та розвитку сил	Кількість відремонтованих захисних споруд цивільного захисту – 44 од.

№	Основні проекти та заходи	Відповідальні виконавці	Очікувані результати	Індикатори виконання
	державної системи цивільного захисту міста Києва на 2017-2019 роки		цивільного захисту, забезпечення сталого фінансування їх діяльності (100% плану фінансування). Вчасна оцінка стану реалізації програми за даними моніторингу	Кількість придбаних аварійно-рятувальних автомобілів для оперативних підрозділів КАРС – 2 од. Відсоток виїздів оперативних підрозділів КАРС «Київська служба порятунку» на надзвичайні ситуації – 100%
4	Розробка загальноміського плану дій з питань охорони праці у м.Києві	ДМБЗПС	Узгоджений стратегічний план дій з покращення організації систем охорони праці на території м. Києва	Рішення Київради – 1 од.
5	Розробка та впровадження автоматизованої системи відеоспостереження на вулицях міста	ДІКТ, ГУ НП у місті Києві	Своєчасне виявлення та реагування на правопорушення, терористичну загрозу, встановлення осіб, які їх вчинили, оперативне усунення заторових та аварійних ситуацій	Впровадження автоматизованої системи – 100%
6	Розвиток та удосконалення Системи централізованого управління нарядами поліції «ЦУНАМІ»	ГУ НП у місті Києві	Підвищення ефективності та оперативності роботи територіальних підрозділів Національної поліції з реагування на заяви і повідомлення громадян про злочини, розшуки і затримання злочинців у найкоротший термін	Зменшення часу реагування на виклики – на 10%
7	Покращення матеріально-технічної забезпеченості вже існуючих об'єктів (зокрема кінологічного центру столичної поліції,	ГУ НП у місті Києві	Зростання рівня довіри населення, покращення криміногенної ситуації у місті Києві	Збільшення рівня довіри населення – на 10%

№	Основні проекти та заходи	Відповідальні виконавці	Очікувані результати	Індикатори виконання
	«зелені кімнати» в управліннях поліції)			
8	Розвиток міжнародних зв'язків для підтримки програм превентивної діяльності, обміну досвідом та боротьби зі злочинністю	Апарат ВО КР КМДА (УВПО), ГУ НП у місті Києві	Професійні семінари, спільні практичні конференції, тренінги, інформаційний обмін	Кількість заходів – 4 од. Збільшення кількості фахівців – 20%

### ПРІОРИТЕТ III: ЗБЕРЕЖЕННЯ ІСТОРИЧНОЇ САМОБУТНОСТІ ТА РОЗВИТОК КУЛЬТУРИ У М.КИЄВІ

**Напрямок:** Збереження історичної та архітектурної спадщини м. Києва  
**Оперативні цілі**

- створення сприятливих умов для забезпечення збереження та відновлення історико-архітектурної спадщини міста Києва;
- контроль за належним утриманням та збереженням об'єктів культурної спадщини у місті;
- популяризація культурної спадщини.

**Проблемні питання:**

Незадовільний стан багатьох об'єктів культурної спадщини.

Відсутність облікової документації пам'яток, охоронних договорів.

Недосконала система державної реєстрації, використання, консервації, реставрації, музеєфікації та пристосування об'єктів культурної спадщини; контролю за виконанням власниками зобов'язань охоронного договору щодо утримання пам'яток у належному стані.

Недостатність експозиційних площ і фондосховищ музеїв Державного історико-архітектурного заповідника «Стародавній Київ», що негативно позначається на популяризації історико-культурного надбання міста.

№	Основні проекти та заходи	Відповідальні виконавці	Очікувані результати	Індикатори виконання
1	Реставрація з пристосуванням об'єктів культурної спадщини Державного історико-архітектурного заповідника «Стародавній Київ»	ДК, КНМЦ	Приведення пам'яток до належного візуального та експлуатаційного стану, запобігання подальшій руйнації. Підвищення ролі пам'яток у створенні позитивного іміджу столиці	Реставрація 4 об'єктів
2	Здійснення інвентаризації та паспортизації пам'яток. Проведення обстежень об'єктів культурної спадщини та підготовка	ДК, КНМЦ	Упорядкування державного обліку культурної спадщини	Підготовка 120 комплектів облікової документації для включення

№	Основні проекти та заходи	Відповідальні виконавці	Очікувані результати	Індикатори виконання
	<p>проектів охоронних договорів. Моніторинг виконання зобов'язань охоронних договорів власниками (користувачами) об'єктів культурної спадщини на території ДІАЗ «Стародавній Київ»</p>			<p>об'єктів культурної спадщини до Державного реєстру нерухомих пам'яток України. Проведення обстежень для підготовки охоронних договорів на 100 об'єктах культурної спадщини</p>
3	<p>Створення міського електронного каталогу пам'яток історії, монументального мистецтва, архітектури та археології</p>	ДК, КНМЦ	<p>Впровадження механізму обміну інформацією між кадастрами та інформаційними системами. Допомога туристам та мешканцям міста у детальному ознайомленні з культурною спадщиною міста</p>	<p>Підготовка інформації по 120 об'єктам культурної спадщини ДІАЗ «Стародавній Київ» для міського електронного каталогу пам'яток</p>
4	<p>Здійснення культурно-просвітницької, науково-дослідної діяльності у сфері охорони культурної спадщини: - продовження роботи «Мистецької вітальні» в Музеї історії київської благодійності «Будиночку Петра І» (Проект «Екологія звуку»); - проведення концертів старовинної музики та засідань лекторію «Збережемо Київ» - відновлення роботи виставкового залу за адресою: Андріївський узвіз, 5/31 (Експозиція «Від Магдебурга до Майдану»)</p>	ДК, КНМЦ	<p>Перетворення музеїв на одну з провідних соціальних інституцій у системі гуманітарного розвитку України, місце проведення якісного дозвілля – проведення не тільки виставок та експозицій, а й циклів лекторіїв та тематичних вечорів-концертів</p>	<p>Проведення 12 концертів старовинної музики та 12 засідань лекторію</p>

**Напрямок: Розвиток культури****Оперативні цілі:**

- *інфраструктурне забезпечення галузі культури;*
- *актуалізація та просування культурної пропозиції.*

**Проблемні питання:**

Відсутність сучасних цифрових технологій у роботі музейних закладів.

Невідповідність існуючої бібліотечної мережі сучасним потребам населення.

Недостатня інтеграція української культури у світовий культурний простір.

№	Основні проекти та заходи	Відповідальні виконавці	Очікувані результати	Індикатори виконання
1	Автоматизація музейних процесів. Запровадження сучасних інформаційних технологій. Використання сучасних інтерактивних форм популяризації музейних колекцій	ДК	Функціонування музеїв міста Києва на високому рівні та утримання в належному стані музейних експонатів	3400 оцифрованих музейних предметів
2	Перетворення публічних бібліотек міста на сучасні культурно-інтелектуальні центри громади на основі технологічної та просторової модернізації, впровадження нових послуг: - реалізація проекту «Юним киянам – сучасну бібліотеку» (на базі Центральної бібліотеки ім. Т.Г.Шевченка для дітей м. Києва); - започаткування проекту «Зірковий інкубатор» (відділ мистецтв Міської спеціалізованої молодіжної бібліотеки «Молода гвардія»); - втілення проекту «Зона Лобі в бібліотеці» (Публічна бібліотека ім. Лесі Українки для дорослих м. Києва)	ДК	Створення сервісних соціально-культурних центрів для спілкування дітей та молоді, осучаснення бібліотечної системи Києва, вдосконалення існуючої мережі бібліотек, покращення якості обслуговування користувачів, підвищення рівня інформаційної культури, впровадження нових послуг	Зростання: - кількості відвідувачів заходів в бібліотеках до 230 тис. осіб; - кількості проведених заходів до 7,5 тис.
3	Створення європейського культурно-мистецького центру на базі майнового комплексу кінотеатру «Краків»	ДК	Впровадження європейської моделі організації співробітництва із суб'єктами різних форм власності	Проведення 120 заходів із залученням 8 організацій
4	Підготовка та проведення пісенного конкурсу	ДК, ДОНМС, ДСК, ДТІ,	Забезпечення належного рівня	Трансляція культурно-

№	Основні проекти та заходи	Відповідальні виконавці	Очікувані результати	Індикатори виконання
	«Євробачення – 2017»	ДЖКІ, ДМА, ДПРП, ДМБЗП, ДОЗ,ДЕІ, УМЗ КМДА, УВПО, УІЗДПП, РДА	організації культурного дозвілля у дні проведення пісенного конкурсу «Євробачення – 2017». Створення позитивного іміджу та туристичної привабливості столиці України	мистецьких заходів та туристичних промороликів про Київ на провідних телеканалах 55 країн світу
5	Створення спільних проектів (копродукції) та проведення креативних флешмобів муніципальними театральними закладами	ДК	Активізація діяльності муніципальних театральних закладів. Організація вільного часу та активного відпочинку киян і гостей міста	Створення: 20 спільних проектів та 20 флешмобів

### III. УМОВИ ТА РЕСУРСНЕ ЗАБЕЗПЕЧЕННЯ РОЗВИТКУ МІСТА

#### Напрямок: Бюджетно-фінансова політика

#### Оперативні цілі:

- формування стабільної дохідної бази для забезпечення ефективного розвитку, спрямованого на економічне зростання та підвищення життєвого рівня мешканців міста;

- створення прозорої та ефективної системи управління бюджетними ресурсами міста.

#### Проблемні питання:

Недосконала система адміністрування окремих видів податків, які зараховуються до бюджету міста Києва, що призводить до недоотримання надходжень до дохідної частини бюджету.

Недостатній контроль головних розпорядників коштів бюджету міста Києва за розпорядниками та одержувачами бюджетних коштів, що призводить до порушень бюджетного законодавства.

№	Основні проекти та заходи	Відповідальні виконавці	Очікувані результати	Індикатори виконання
1	Проведення аналізу виконання дохідної частини бюджету, в т.ч. податкового боргу, на постійній основі	ДФ, ГУДФСК, МГУДФСЦ ООВП	Збільшення дохідної частини бюджету міста Києва	Зменшення різниці між плановими та фактичними надходженнями до бюджету міста Зменшення податкового боргу на 2% в порівнянні з початком року
2	Проведення системної роботи щодо поліпшення адміністрування податків, розширення податкової бази	ГУДФСК, МГУДФСЦ ООВП	Збільшення дохідної частини бюджету міста Києва	Приріст надходжень на 5% у порівнянні з фактичними надходженнями минулого року
3	Посилення бюджетної дисципліни та проведення внутрішнього аудиту	ДФ, ДВФКА	Зменшення кредиторської та дебіторської заборгованості	Зменшення простроченої кредиторської заборгованості в порівнянні з початком року на 2%
4	Здійснення моніторингу процедур закупівель	ДВФКА	Запобігання порушенням законодавства з питань закупівель, обмеження конкуренції, завищення закупівельних цін	Зменшення порушень законодавства з питань закупівель, обмеження конкуренції, завищення закупівельних цін



**Напрямок: Підвищення ефективності управління комунальним майном територіальної громади м. Києва**

**Оперативні цілі:**

- створення та покращення нормативно-методологічних умов (інструментів) для підвищення ефективності використання комунального майна територіальної громади м. Києва.

**Проблемні питання:**

Відсутність та недосконалість нормативно-правового забезпечення окремих правовідносин (процесів) в сфері управління комунальним майном.

№	Основні проекти та заходи	Відповідальні виконавці	Очікувані результати	Індикатори виконання
1	Розробка та затвердження проекту рішення Київської міської ради «Про внесення змін до Положення про оренду майна територіальної громади міста Києва»	ДКВ	Підвищення конкурентоспроможності нерухомого комунального майна на ринку оренди нерухомості столиці. Наближення орендної плати до рівня ринкової. Уникнення зайвої бюрократії при укладанні договорів оренди. Скорочення часу на їх оформлення. Підтримка соціальних напрямків в оренді (нижчі ставки оренди, порівняно з комерційними видами діяльності)	Скорочення часу на оформлення договорів з 3 – 4 місяців до 1 – 2. Збільшення кількості укладених договорів та площі об'єктів, переданих в оренду, не менше чим на 15%
2	Розробка нормативно-правових актів щодо удосконалення порядку використання майна територіальної громади міста Києва: - порядку списання основних засобів з балансів підприємств, установ та організацій комунальної власності територіальної громади міста Києва; - порядку закріплення основних засобів на праві господарського відання чи оперативного управління за підприємствами, установами та організаціями комунальної власності територіальної громади міста Києва; - порядку виявлення, обліку та зберігання	ДКВ	Систематизація управління комунальним майном. Зменшення корупційних ризиків. Покращення ефективності використання комунального майна	Затвердження Київською радою 4 нормативних актів

№	Основні проекти та заходи	Відповідальні і виконавці	Очікувані результати	Індикатори виконання
	безказийного майна, прийняття цього майна до комунальної власності міста Києва та подальшого розпорядження ним; - порядку набуття майна до комунальної власності територіальної громади міста Києва			
3	Координація в межах повноважень питань з державної реєстрації речових прав територіальної громади міста Києва на об'єкти нерухомості комунальної власності та реєстрація цих прав	ДКВ, РДА, структурні підрозділи КМДА, балансоутримувачі	Реєстрація та захист речових прав територіальної громади	Забезпечення реєстрації речових прав до 1700 об'єктів нерухомості комунальної власності міста

**Напрямок: Забезпечення прозорості та відкритості управління процесами економічного і соціального розвитку міста**

**Оперативні цілі:**

- запровадження принципів демократичного врядування в управлінську практику, забезпечення прозорості та відкритості у всіх сферах економічного і соціального розвитку міста;

- впровадження сучасних інформаційних технологій в систему управління містом;

- забезпечення ефективного управління активами міста та удосконалення системи контролю за діяльністю комунальних підприємств і бюджетних організацій.

**Проблемні питання:**

Низький рівень залучення громадськості у прийнятті рішень щодо розподілу бюджетних коштів, поінформованості киян про надходження до бюджету міста Києва та використання бюджетних коштів.

Обмеженість доступу користувачів до інформації щодо будівництва та використання об'єктів комунальної власності.

Прояви корупції та недотримання процедур закупівель, недостатня ефективність системи внутрішнього контролю в структурних підрозділах виконавчого органу Київради (Київської міської державної адміністрації).

Недостатня взаємодія між всіма сторонами соціального діалогу, необхідність забезпечення прозорості та відкритості діяльності державної служби зайнятості, структурних підрозділів виконавчого органу Київради (Київської міської державної адміністрації).

№	Основні проекти та заходи	Відповідальні виконавці	Очікувані результати	Індикатори виконання
1.	Запровадження проекту «Громадський бюджет (бюджет участі)»	ДФ, РДА, ДСК, головні розпорядники	Удосконалення бюджетного процесу за участі громадськості щодо	Виділення з бюджету міста 50 млн грн для реалізації

№	Основні проекти та заходи	Відповідальні виконавці	Очікувані результати	Індикатори виконання
		бюджетних коштів	вирішення соціально значимих питань міста	проектів
2.	Створення інформаційно-аналітичної системи «Управління майновим комплексом територіальної громади міста Києва», в рамках якої розробити та впровадити програмний модуль «єдина платформа моніторингу об'єктів будівництва в місті Києві»	ДіКТ  ДіКТ, КП «ГІОЦ», ДАБК	Створення інформаційно-аналітичної системи «Управління майновим комплексом територіальної громади міста Києва» на базі геоінформаційної системи. Створення інтерфейсу зовнішнього користувача системи. Введення в експлуатацію геоінформаційної системи в департаментах та управліннях КМДА. Створення системи містобудівного й топографічного моніторингу території для синхронної актуалізації бази геопросторових даних відповідно до зміни ситуації на місцевості. Інтеграція із геоінформаційними системами. Навчання фахівців. Інтеграція із іншими інформаційними ресурсами міста Києва	Створення ІАС  Запуск програмного модулю «єдина платформа моніторингу об'єктів будівництва в місті Києві»
3.	Наповнення реєстру комунального майна територіальної громади м. Києва, який створюється в рамках Smart-city, інформацією щодо використання майна, в т.ч.	ДіКТ, ДКВ, балансо-утримувачі	Відкритий доступ користувачам та громадськості до реєстру майна територіальної громади м. Києва та можливість	Створений Реєстр майна в рамках Smart-city

№	Основні проекти та заходи	Відповідальні виконавці	Очікувані результати	Індикатори виконання
	управлінських рішень власника тощо		здійснення контролю за його використанням	
4.	Приведення системи внутрішнього контролю у відповідність до стандартів INTOSAI, методології COSO, розробка інструкції з внутрішнього контролю	ДФФКА, керівники структурних підрозділів КМДА	Підвищення ефективності системи внутрішнього контролю, запобігання та упередження корупційних ризиків	33 головних розпорядники коштів охоплені проектом
5.	Проведення аудитів, залучення незалежних аудиторів	ДФФКА	Підвищення ефективності діяльності підприємств/установ, незалежності і якості результатів аудиту	90% виконання плану аудитів, виконання обсягу послуг згідно з контрактом
6.	Забезпечення функціонування та розвитку ІС «Промисловість і наука»	ДПРП	Збільшення обсягів промислового виробництва	Обсяг реалізованої промислової продукції в м. Києві, 152,0 млрд грн
7.	Вдосконалення інтерактивної мапи паркувального простору через створення мобільного додатка, а також доповнення інформацією про місце розташування автогаражних кооперативів, автомобільних паркінгів в торговельних і бізнес-центрах та інших автостоянок міста Києва ( <a href="http://mapa.ktps.kiev.ua:8080/">http://mapa.ktps.kiev.ua:8080/</a> ). Створення комп'ютеризованої системи контролю паркувального простору, забезпечення зворотного зв'язку з комунальним підприємством та контактним центром Київської міської державної адміністрації	ДТІ, КП «Київ-транспарк-сервіс»	Удосконалення організації та контролю паркувального простору	Комп'ютеризована система контролю паркувального простору міста
8.	Створення інформаційно-аналітичної системи «Електронна медицина»	ДІКТ, ДОЗ	Розвиток комп'ютерної корпоративної мережі системи	Створення ІАС

№	Основні проекти та заходи	Відповідальні виконавці	Очікувані результати	Індикатори виконання
			<p>охорони здоров'я м. Києва. Оснащення Центру ЕМД, МК та закладів охорони здоров'я комп'ютерною та оргтехнікою та відповідним програмним забезпеченням. Забезпечення щорічної програмно-технічної підтримки єдиної системи інформаційного забезпечення охорони здоров'я (технічна підтримка обладнання та локально-обчислювальної мережі, підтримка програмного забезпечення, оплата доступу до глобальної мережі Інтернет). Супроводження та технологічне обслуговування ІТС. Розгортання ІТС. Створення КСЗІ та проведення її державної експертизи</p>	
9.	Створення веб-порталу «Єдиний освітній простір міста Києва»	ДКТ, ДОНМС	Створення єдиного управлінського, інформаційно-аналітичного середовища столиці в галузі освіти: автоматизація збирання, оброблення, зберігання, використання та відображення інформації про освітні заклади	Створення ІАС

№	Основні проекти та заходи	Відповідальні виконавці	Очікувані результати	Індикатори виконання
			міста із застосуванням інтегрованої бази даних; забезпечення органів управління освітою актуальною інформацією про навчальні заклади, впорядкування обліку й обробки інформації, вдосконалення системи ведення документації та зменшення паперових інформаційних потоків. Створення системи ведення електронного журналу для загальноосвітніх навчальних закладів. Впровадження сучасних інформаційних технологій в освітній процес	
10.	Створення програмної платформи для надання електронних послуг, у тому числі адміністративних	ДіКТ, ДЦНАП	Створення, розгортання та супровід апаратно-програмної платформи з відкритими інтерфейсами обміну даними для забезпечення надання електронних послуг для населення та бізнесу в електронному вигляді, у тому числі адміністративних	Забезпечення надання електронних послуг для населення та бізнесу
11.	Розвиток веб-порталу надання електронних послуг, у тому числі адміністративних	ДіКТ, ДЦНАП	Розвиток Миського веб-порталу надання послуг в електронному	Збільшення кількості надання послуг в електронному

№	Основні проекти та заходи	Відповідальні виконавці	Очікувані результати	Індикатори виконання
			форматі, у тому числі адміністративних. Супроводження та технічне обслуговування. Надання послуг для населення в електронному вигляді і використання при цьому Smart-сервісів для громадян (статус документа на кожному етапі його проходження, онлайн-консультації та ін.) у віддаленому режимі	форматі, он-лайн сервіси

**Напрямок: Залучення громадян до процесів формування, реалізації та контролю міської політики**

**Оперативні цілі:**

- створення сприятливих умов для інституційного розвитку організацій громадянського суспільства та міжсекторальної співпраці;
- забезпечення ефективних процедур громадського представництва у формуванні та реалізації міської політики;
- стимулювання участі організацій громадянського суспільства в соціально-економічному розвитку столиці.

**Проблемні питання:**

Відсутність системної роботи щодо налагодження ефективного громадського контролю за діяльністю органів місцевої влади, органів місцевого самоврядування.

Відсутність системного використання органами виконавчої влади, органами місцевого самоврядування потенціалу організацій громадянського суспільства для надання суспільно значущих послуг.

Відсутність належного рівня громадянської та правової культури населення, корпоративної культури партнерства влади і громади.

№	Основні проекти та заходи	Відповідальні виконавці	Очікувані результати	Індикатори виконання
1.	Забезпечення обов'язкового проведення міською владою консультацій з громадськістю щодо проектів нормативно-правових актів на ранніх етапах їх розроблення, актуальних питань муніципальної політики зі встановленням вичерпного	ДСК, структурні підрозділи КМДА, РДА	Збільшення довіри населення до органів міської влади та залучення громадськості столиці до участі у реалізації міських проектів та ініціатив	Кількість консультацій з громадськістю, (од.): не менше 250

	переліку випадків, коли такі консультації не проводяться, механізму запобігання порушенню вимог щодо обов'язковості таких консультацій			
2.	Створення умов для здійснення громадської експертизи проектів нормативно-правових актів, діяльності міської влади та органів місцевого самоврядування на відповідність принципам і цілям державної політики сприяння розвитку громадянського суспільства, неухильне реагування влади на висновки громадської експертизи та їх оприлюднення у ЗМІ	ДСК, структурні підрозділи КМДА, РДА	Створення сприятливого середовища для громадських організацій щодо їх участі у вирішенні питань місцевого значення	Кількість проведення щорічних громадських експертиз, (од.): не менше 3
3.	Запровадження конкурсного порядку відбору програм (проектів, заходів), розроблених організаціями громадянського суспільства, для виконання (реалізації) яких надається фінансова підтримка з бюджету міста	ДСК, ДФ, Громадська рада при КМДА	Підтримка ініціатив інститутів громадянського суспільства, спрямованих на вирішення завдань регіональної політики	Рішення Київради щодо затвердження положення про проведення конкурсу, 1 од.
4.	Створення Центру суспільних комунікацій з метою розширення співпраці місцевих органів влади з неурядовими організаціями та ефективної реалізації міжвідомчих проектів	ДСК, ДФ, ДКВ, Громадська рада при КМДА	Координація проведення громадських консультацій, розширення співпраці місцевих органів влади з неурядовими організаціями та ефективна реалізація міжвідомчих проектів	Центр суспільних комунікацій (од.): 1
5.	Проведення семінарів, тренінгів, навчальних, просвітницьких заходів з питань сприяння розвитку громадянського суспільства, правової культури для неурядових організацій, населення, державних службовців	ДСК, УВПМБ КМДА, структурні підрозділи КМДА, КМЦППК, РДА	Підвищення кваліфікації з питань розвитку громадянського суспільства, правової культури для державних службовців, посадових осіб місцевого	Кількість навчальних семінарів, (од.): не менше 10 Кількість учасників, (осіб): не менше 500



			самоврядування, представників організацій громадянського суспільства	
--	--	--	--	--

**Напрямок: Міжнародне та міжрегіональне співробітництво**

**Оперативні цілі:**

- поглиблення міжнародного та міжрегіонального співробітництва;
- просування позитивного інвестиційного іміджу та економічних інтересів міста Києва на світовій арені;
- співпраця з міжнародними фінансовими та донорськими інституціями по залученню донорської допомоги на розвиток міста;
- забезпечення сприятливого середовища для розвитку регіонального співробітництва.

**Проблемні питання:**

Недостатньо високий рівень просування позитивного інвестиційного іміджу та економічних інтересів міста Києва на світовій арені.

Розрив позицій м. Києва з позиціями європейських столиць у міжнародних рейтингах.

Недостатній обсяг залучення позабюджетних коштів у рамках співпраці з міжнародними фінансовими та донорськими інституціями.

Незначний рівень співробітництва міста Києва з регіонами України.

№	Основні проекти та заходи	Відповідальні виконавці	Очікувані результати	Індикатори виконання
1	Поглиблення та налагодження нових зв'язків із зарубіжними містами та регіонами світу	Апарат КМДА (УМЗ)	Реалізація спільних проектів, отримання світового досвіду щодо місцевого розвитку	50 візитів, 100 зустрічей, 6 меморандумів про співпрацю з зарубіжними партнерами
2	Активне позиціонування міста Києва на міжнародних подіях (у т.ч. організація Інвестиційного форуму Києва)	ДЕІ, апарат КМДА (УМЗ), КП «КІА»	Донесення до світової спільноти позитивного економічного та інвестиційного іміджу міста	30 заходів
3	Проведення роботи з експертами міжнародних рейтингових агентств Fitch, Moody's, Standard & Poor's, European Cities and Region of the future	ДФ, ДЕІ	Популяризація ідентичності міста Києва на міжнародній арені Скорочення розриву з показниками європейських столиць	4 рейтинги
4	Отримання технічної допомоги та грантового фінансування на розвиток міста в рамках участі у міжнародних донорських	ДЕІ, апарат КМДА (УМЗ), КП «КІА»	Залучення позабюджетних коштів до реалізації пріоритетних проектів	5 проектів

№	Основні проекти та заходи	Відповідальні виконавці	Очікувані результати	Індикатори виконання
	проектах/програмах			
5	Співпраця міста Києва з регіонами України за напрямками, визначеними Асоціацією міст України	Апарат КМДА (УМЗ), УОРРЗ	Розширення регіонального співробітництва Зміцнення економічних, соціальних, культурних та інших зв'язків з регіонами	Підписання угод на рівні міста, структурних підрозділів

## СПИСОК СКОРОЧЕНЬ

АТО	Антитерористична операція
ВРП	Валовий регіональний продукт
ГО	Громадська організація
ГУ ДСНС у м. Києві	Головне управління Державної служби надзвичайних ситуацій у м. Києві
ГУДФСК	Головне управління Державної фіскальної служби у м. Києві
ГУ НП у м. Києві	Головне управління Національної поліції у м. Києві
ГУПФУ	Головне управління Пенсійного фонду України у м. Києві
ДБЖЗ	Департамент будівництва та житлового забезпечення
ДБСТ	Дитячий будинок сімейного типу
ДВФКА	Департамент внутрішнього фінансового контролю та аудиту
ДЕІ	Департамент економіки та інвестицій
ДЖКІ	Департамент житлово-комунальної інфраструктури
ДЗР	Департамент земельних ресурсів
ДІАЗ	Державний історико-архітектурний заповідник
ДІКТ	Департамент інформаційно-комунікаційних технологій
ДК	Департамент культури
ДКВ	Департамент комунальної власності м. Києва
ДМА	Департамент містобудування та архітектури
ДМБЗПС	Департамент міського благоустрою та збереження природного середовища
ДНЗ	Дошкільний навчальний заклад
ДОЗ	Департамент охорони здоров'я
ДОНМС	Департамент освіти і науки, молоді та спорту
ДПДАБК	Департамент з питань державного архітектурно – будівельного контролю міста Києва
ДПП	Державно-приватне партнерство
ДПРП	Департамент промисловості та розвитку підприємництва
ДСК	Департамент суспільних комунікацій
ДСП	Департамент соціальної політики
ДТІ	Департамент транспортної інфраструктури
ДЦНАП	Департамент (Центр) надання адміністративних послуг
ДФ	Департамент фінансів
ЕМД	Екстрена медична допомога
ЖБК	Житлові будинки комунальної форми власності
ЗМІ	Засоби масової інформації
ЗНЗ	Загальноосвітні навчальні заклади
КАРС	Комунальна аварійно-рятувальна служба «Київська служба порятунку»
КМДА	Виконавчий орган Київської міської ради (Київська міська державна адміністрація)
КМДКЛ	Київська міська дитяча клінічна лікарня
КМКЛ	Київська міська клінічна лікарня
КМТЦСО	Київський міський територіальний центр соціального обслуговування
КМЦЗ	Київський міський центр зайнятості

КМЦП	Київський молодіжний центр праці
КМЦПНК	Київський міський центр перепідготовки та підвищення кваліфікації працівників органів державної влади, органів місцевого самоврядування, державних підприємств, установ і організацій
КМЦСССДМ	Київський міський центр соціальних служб для сім'ї, дітей та молоді
КНМЦ	Київський науково-методичний центр по охороні, реставрації та використанню пам'яток історії, культури і заповідних територій
КП «ГВП»	КП «Група впровадження проекту з енергозбереження в адміністративних і громадських будівлях м. Києва»
КП «ГІОЦ»	КП «Головний інформаційно-обчислювальний центр»
КП «КІА»	КП «Київське інвестиційне агентство»
КП «КМ ТЦ»	КП «Київський міський туристично-інформаційний центр»
КП «СУІПР»	КП «Спеціалізоване управління протизсувних підземних робіт»
МГУДФСЦООВП	Міжрегіональне Головне управління Державної фіскальної служби – Центральний офіс з обслуговування великих платників
ОСББ	Об'єднання співвласників багатоквартирних будинків
ПДВ	Податок на додану вартість
ПМСД	Первинна медико-санітарна допомога
РДА	Районні в місті Києві державні адміністрації
РС СКП «Спецкомбінат ПКПО»	Ритуальна служба СКП «Спеціалізований комбінат підприємств комунально-побутового обслуговування»
РТЦСО	Районні територіальні центри соціального обслуговування
РФ	Російська Федерація
СВКП «Київводфонд»	Спеціалізоване водогосподарське комунальне підприємство «Київводфонд»
СНД	Співдружність Незалежних Держав
ССДС	Служба у справах дітей та сім'ї
ТЕЦ	Теплоелектроцентрально
ТПВ	Тверді побутові відходи
ТПЦОВВ	Територіальні підрозділи центральних органів виконавчої влади
УВПМБ КМДА	Управління з питань взаємодії з правоохоронними органами по забезпеченню правопорядку та муніципальної безпеки апарату виконавчого органу Київської міської ради (Київської міської державної адміністрації)
УІЗДПІ КМДА	Управління інформаційного забезпечення та доступу до публічної інформації апарату виконавчого органу Київської міської ради (Київської міської державної адміністрації)
УЗГ КМДА	Управління з питань звернень громадян апарату виконавчого органу Київської міської ради (Київської міської державної адміністрації)

УМЗ КМДА	Управління міжнародних зв'язків апарату виконавчого органу Київської міської ради (Київської міської державної адміністрації)
УПСЗН	Управління праці та соціального захисту населення
ЦЕМД та МК	Центр екстреної медичної допомоги та медицини катастроф міста Києва
ЦНАП	Центр надання адміністративних послуг
ЦСССДМ	Центр соціальних служб для сім'ї, дітей та молоді
ЄС	Європейський Союз

## ОСНОВНІ ПРОГНОЗНІ ПОКАЗНИКИ СОЦІАЛЬНО-ЕКОНОМІЧНОГО РОЗВИТКУ М. КИЄВА НА 2017-2019 РОКИ

Показники	2015 звіт	2016 очік.	2017 прогноз		2018 прогноз		2019 прогноз	
			Оптиміст. сценарій	Песиміст. сценарій	Оптиміст. сценарій	Песиміст. сценарій	Оптиміст. сценарій	Песиміст. сценарій
			сценарій	сценарій	сценарій	сценарій	сценарій	сценарій
Валовий регіональний продукт (у фактичних цінах), млрд грн	455,7 (очік.)	560,5	623,6	614,5	703,8	680,3	779,6	739,1
Індекс фізичного обсягу валового регіонального продукту (у цінах попереднього року, %)	93,5	102,5	103,5	102,0	104,5	102,5	104,5	102,5
Індекс промислової продукції, %	94,6	101,3	106,0	105,5	106,8	105,6	107,0	105,8
Оборот роздрібно торгівлі, млн грн	161694,8	203742,0	207611,9	192233,0	269126,6	230000,0	280200,0	240300,0
Оборот роздрібно торгівлі, до попереднього року, %	85,4	101,7	101,9	90,4	102,0	100,2	103,3	101,0
Безробітне населення у віці 15-70 років (за методологією МОП), тис. осіб	102,6	101,2	99,2	104,3	94,5	99,0	90,5	94,0
Рівень безробіття населення у віці 15-70 років (за методологією МОП), відсотків до економічно активного населення відповідного віку	7,0	6,9	6,3	6,4	6,1	6,3	5,9	6,2
Середньомісячна номінальна заробітна плата платаних працівників, грн	6732	8262	9880	9824	10920	10841	12402	12123
Індекс реальної заробітної плати, %	84,2	105,8	105,0	103,6	106,4	103,8	107,1	104,1
Середньорічна чисельність наявного населення, тис. осіб	2897,3	2916,1	2935,1	2934,8	2954,2	2953,6	2973,5	2972,8
Кількість малих підприємств на 10 тис. осіб наявного населення, од.	290	290	292	291	293	292	294	293
Обсяг капітальних інвестицій, млн грн	88138,6	89901,4	94396,5	92598,4	101004,2	97228,3	110094,6	104034,3
Темп зростання (зниження) капітальних інвестицій, %	129,9	102,0	105,0	103,0	107,0	105,0	109,0	107,0

Показники	2015 звіт	2016 очік.	2017 прогноз		2018 прогноз		2019 прогноз	
			Оптиміст. сценарій	Песиміст. сценарій	Оптиміст. сценарій	Песиміст. сценарій	Оптиміст. сценарій	Песиміст. сценарій
			Обсяг прямих іноземних інвестицій, по наростаючому підсумку – всього, млн дол США	22600,4	26442,5	31995,5	30937,7	39354,5
Темп зростання (зниження) прямих іноземних інвестицій до попереднього року, %	98,7	117,0	121,0	117,0	123,0	119,0	125,0	121,0
Обсяг експорту товарів, млн дол. США	8742,9	8786,6	9050,2	8830,5	9593,2	9139,6	10360,7	9596,6
Темп зростання (зниження) обсягу експорту товарів, %	76,2	100,5	103,0	100,5	106,0	103,5	108,0	105,0
Обсяг імпорту товарів, млн дол. США	14495,4	14509,9	14727,5	13856,9	15095,7	13579,8	15578,8	13851,4
Темп зростання (зниження) обсягу імпорту товарів, %	71,8	100,1	101,5	95,5	102,5	98,0	103,2	102,0

**Перелік  
міських цільових програм, які планується виконувати у місті Києві  
у 2017 році**



№ п/п	Найменування діючих міських цільових програм	Відповідальний виконавець
1	Цільова програма «Питна вода міста Києва на 2011-2020 роки»	Департамент житлово-комунальної інфраструктури
2	Комплексна цільова програма підвищення енергоефективності та розвитку житлово-комунальної інфраструктури міста Києва на 2016-2020 роки	Департамент житлово-комунальної інфраструктури
3	Програма будівництва (придбання) доступного житла у м.Києві на 2010-2017 роки	Департамент будівництва та житлового забезпечення
4	Програма зайнятості населення м.Києва на період до 2017 року	Департамент соціальної політики
5	Міська цільова програма «Діти. Сім'я. Столиця на 2016-2018 роки»	Служба у справах дітей та сім'ї виконавчого органу Київської міської ради (КМДА)
6	Міська цільова програма «Соціальне партнерство» на 2016-2018 роки	Департамент соціальної політики
7	Міська цільова програма «Турбота. Назустріч киянам» на 2016 - 2018 роки	Департамент соціальної політики
8	Програма використання та охорони земель міста Києва на 2016-2020 роки	Департамент земельних ресурсів
9	Міська комплексна цільова програма «Освіта Києва. 2016 – 2018 роки»	Департамент освіти і науки, молоді та спорту
10	Міська цільова програма оздоровлення та відпочинку дітей міста Києва на період до 2018 року	Департамент освіти і науки, молоді та спорту
11	Міська цільова програма підготовки лікарських кадрів для закладів охорони здоров'я міста Києва на 2011-2017 роки	Департамент охорони здоров'я
12	Міська комплексна цільова програма «Молодь та спорт столиці» на 2016-2018 роки	Департамент освіти і науки, молоді та спорту
13	Комплексна міська цільова програма «Столична культура 2016-2018»	Департамент культури
14	Міська цільова програма розвитку туризму в місті Києві на 2016-2018 роки	Департамент економіки та інвестицій
15	Міська цільова програма зміцнення і розвитку міжнародних зв'язків на 2015-2018 роки	Апарат виконавчого органу Київської міської ради (КМДА)
16	Комплексна київська міська цільова програма сприяння розвитку підприємництва, промисловості та споживчого ринку на 2015-2018 роки	Департамент промисловості та розвитку підприємництва
17	Комплексна міська цільова програма «Електронна столиця» на 2015-2018 роки	Апарат виконавчого органу Київської міської ради (КМДА)
18	Міська цільова комплексна програма профілактики та протидії злочинності в м.Києві «Безпечна столиця» на 2016-2018 роки	Апарат виконавчого органу Київської міської ради (КМДА)
19	Міська цільова програма на 2016-2018 роки «Київ інформаційний»	Департамент суспільних комунікацій



№ п/п	Найменування діючих міських цільових програм	Відповідальний виконавець
20	Міська цільова програма поліпшення організації підготовки громадян до військової служби, приписки до призовної дільниці, призову на строкову військову службу, призову військовозобов'язаних під час мобілізації, прийняття на військову службу за контрактом на 2016-2018 роки	Апарат виконавчого органу Київської міської ради (КМДА)
21	Міська цільова програма «Сприяння розвитку громадянського суспільства у м.Києві на 2017-2019 роки.»	Департамент суспільних комунікацій
22	Міська цільова програма протидії захворюванню на туберкульоз на 2017-2021 роки	Департамент охорони здоров'я
23	Міська цільова програма протидії епідемії ВІЛ-інфекції на 2017-2021 роки	Департамент охорони здоров'я
24	Міська цільова програма розвитку територіальної підсистеми єдиної державної системи цивільного захисту міста Києва на 2017-2019 роки	Департамент міського благоустрою та збереження природного середовища

ПРОГРАМА ЕКОНОМІЧНОГО І СОЦІАЛЬНОГО РОЗВИТКУ М.КИЄВА НА 2017 РІК  
ЗВЕДЕНА ПРОГРАМА КАПІТАЛЬНИХ ВКЛАДЕНЬ ТА КАПІТАЛЬНОГО РЕМОНТУ



Головний розпорядник коштів, замовник, вид робіт, назва об'єкту	Програма всього	Спеціальний фонд міського бюджету			Державний бюджет України		
		Всього	в тому числі:		Державні капітальні видатки	Державний фонд регіонально- го розвитку	Власні та залучені кошти (в т.ч. кредити, лізинги та інші)
			Бюджет розвитку	Цільові фонди			
1	2	3	4	5	6	7	8
<b>ВСЬОГО</b>	<b>10046930,6</b>	<b>6323091,2</b>	<b>6323091,2</b>				<b>3723839,4</b>
- капітальні вкладення	8074964,2	4351124,8	4351124,8				3723839,4
- капітальний ремонт	1971966,4	1971966,4	1971966,4				
<b>ДЕПАРТАМЕНТ ТРАНСПОРТНОЇ ІНФРАСТРУКТУРИ</b>	<b>2279093,1</b>	<b>1693352,0</b>	<b>1693352,0</b>				<b>585741,1</b>
- капітальні вкладення	1762118,1	1176377,0	1176377,0				585741,1
- капітальний ремонт	516975,0	516975,0	516975,0				
<b>КОМУНАЛЬНЕ ПІДПРИЄМСТВО "КИЇВПАСТРАНС"</b>	<b>1417626,7</b>	<b>882145,9</b>	<b>882145,9</b>				<b>535480,8</b>
- капітальні вкладення	1324466,7	788985,9	788985,9				535480,8
- капітальний ремонт	93160,0	93160,0	93160,0				
<b>КОМУНАЛЬНА КОРПОРАЦІЯ "КИЇВАВТОДОР"</b>	<b>525285,3</b>	<b>525285,3</b>	<b>525285,3</b>				
- капітальні вкладення	181000,0	181000,0	181000,0				
- капітальний ремонт	344285,3	344285,3	344285,3				
<b>КОМУНАЛЬНЕ ПІДПРИЄМСТВО "КИЇВСЬКИЙ МЕТРОПОЛІТЕН"</b>	<b>126981,4</b>	<b>76721,1</b>	<b>76721,1</b>				<b>50260,3</b>
- капітальні вкладення	105981,4	55721,1	55721,1				50260,3
- капітальний ремонт	21000,0	21000,0	21000,0				
<b>ДЕПАРТАМЕНТ ТРАНСПОРТНОЇ ІНФРАСТРУКТУРИ</b>	<b>24600,0</b>	<b>24600,0</b>	<b>24600,0</b>				
- капітальні вкладення	14600,0	14600,0	14600,0				
- капітальний ремонт	10000,0	10000,0	10000,0				
<b>КОМУНАЛЬНЕ ПІДПРИЄМСТВО "КИЇВДОРСЕРВІС"</b>	<b>113084,7</b>	<b>113084,7</b>	<b>113084,7</b>				
- капітальні вкладення	99870,0	99870,0	99870,0				
- капітальний ремонт	13214,7	13214,7	13214,7				
<b>КП "КИЇВМІСЬКСВІТЛО"</b>	<b>71515,0</b>	<b>71515,0</b>	<b>71515,0</b>				
- капітальні вкладення	36200,0	36200,0	36200,0				
- капітальний ремонт	35315,0	35315,0	35315,0				
<b>ДЕПАРТАМЕНТ ЖИТЛОВО-КОМУНАЛЬНОЇ ІНФРАСТРУКТУРИ</b>	<b>4006334,0</b>	<b>868235,7</b>	<b>868235,7</b>				<b>3138098,3</b>
- капітальні вкладення	3748267,0	610168,7	610168,7				3138098,3
- капітальний ремонт	258067,0	258067,0	258067,0				
<b>ПАТ "АК "КИЇВВОДОКАНАЛ"</b>	<b>2897639,1</b>	<b>119640,8</b>	<b>119640,8</b>				<b>2777998,3</b>
- капітальні вкладення	2897639,1	119640,8	119640,8				2777998,3
<b>КП "СПЕЦІАЛІЗОВАНЕ УПРАВЛІННЯ ПРОТИЗСУВНИХ ПІДЗЕМНИХ РОБІТ"</b>	<b>10000,0</b>	<b>10000,0</b>	<b>10000,0</b>				
- капітальні вкладення	10000,0	10000,0	10000,0				
<b>КП "КИЇВЖИТЛОСПЕЦЕКСПЛУАТАЦІЯ"</b>	<b>73300,0</b>	<b>73300,0</b>	<b>73300,0</b>				
- капітальні вкладення	12600,0	12600,0	12600,0				

Головний розпорядник коштів, замовник, вид робіт, назва об'єкту	Програма всього	Спеціальний фонд міського бюджету			Державний бюджет України		Власні та залучені кошти (в т.ч. кредити, лізинги та інші)
		Всього	в тому числі:		Державні капітальні видатки	Державний фонд регіонально- го розвитку	
			Бюджет розвитку	Цільові фонди			
1	2	3	4	5	6	7	8
- капітальний ремонт	60700,0	60700,0	60700,0				
<b>ПАТ "КІЙВГАЗ"</b>	<b>1000,0</b>	<b>1000,0</b>	<b>1000,0</b>				
- капітальні вкладення	1000,0	1000,0	1000,0				
<b>РС СКП КИЇВСЬКИЙ КРЕМАТОРІЙ</b>	<b>667,0</b>	<b>667,0</b>	<b>667,0</b>				
- капітальні вкладення	400,0	400,0	400,0				
- капітальний ремонт	267,0	267,0	267,0				
<b>РС СКП СПЕЦКОМБІНАТ ПКПО</b>	<b>17374,0</b>	<b>17374,0</b>	<b>17374,0</b>				
- капітальні вкладення	8905,0	8905,0	8905,0				
- капітальний ремонт	8469,0	8469,0	8469,0				
<b>ДЕРЖАВНИЙ ІСТОРИКО-МЕМОРІАЛЬНИЙ ЛУК'ЯНІВСЬКИЙ ЗАПОВІДНИК</b>	<b>2645,0</b>	<b>2645,0</b>	<b>2645,0</b>				
- капітальні вкладення	960,0	960,0	960,0				
- капітальний ремонт	1685,0	1685,0	1685,0				
<b>ДЕПАРТАМЕНТ ЖИТЛОВО-КОМУНАЛЬНОЇ ІНФРАСТРУКТУРИ</b>	<b>4534,0</b>	<b>4534,0</b>	<b>4534,0</b>				
- капітальні вкладення	4534,0	4534,0	4534,0				
<b>ПІДГІРЦІВСЬКА СІЛЬСЬКА РАДА</b>	<b>9200,0</b>	<b>9200,0</b>	<b>9200,0</b>				
- капітальні вкладення	9200,0	9200,0	9200,0				
<b>ХОДОСІВСЬКА СІЛЬСЬКА РАДА</b>	<b>600,0</b>	<b>600,0</b>	<b>600,0</b>				
- капітальні вкладення	600,0	600,0	600,0				
<b>КП "ВОДНО-ІНФОРМАЦІЙНИЙ ЦЕНТР"</b>	<b>2070,0</b>	<b>2070,0</b>	<b>2070,0</b>				
- капітальний ремонт	2070,0	2070,0	2070,0				
<b>КП "ГРУПА ВПРОВАДЖЕННЯ ПРОЕКТУ З ЕНЕРГОЗБЕРЕЖЕННЯ В АДМІНІСТРАТИВНИХ І ГРОМАДСЬКИХ БУДІВЛЯХ М.КИЄВА"</b>	<b>475085,0</b>	<b>114985,0</b>	<b>114985,0</b>				<b>360100,0</b>
- капітальні вкладення	445085,0	84985,0	84985,0				360100,0
- капітальний ремонт	30000,0	30000,0	30000,0				
<b>КП "КІЇВБУДРЕКОНСТРУКЦІЯ"</b>	<b>390061,6</b>	<b>390061,6</b>	<b>390061,6</b>				
- капітальні вкладення	246851,6	246851,6	246851,6				
- капітальний ремонт	143210,0	143210,0	143210,0				
<b>СВКП "КІЇВВОДФОНД"</b>	<b>60258,3</b>	<b>60258,3</b>	<b>60258,3</b>				
- капітальні вкладення	48592,3	48592,3	48592,3				
- капітальний ремонт	11666,0	11666,0	11666,0				
<b>КП "КІЇВКОМУНСЕРВІС"</b>	<b>51900,0</b>	<b>51900,0</b>	<b>51900,0</b>				
- капітальні вкладення	51900,0	51900,0	51900,0				
<b>КП "КІЇВТЕПЛОЕНЕРГО"</b>	<b>10000,0</b>	<b>10000,0</b>	<b>10000,0</b>				
- капітальні вкладення	10000,0	10000,0	10000,0				
<b>ДЕПАРТАМЕНТ ОХОРОНИ ЗДОРОВ'Я</b>	<b>170600,0</b>	<b>170600,0</b>	<b>170600,0</b>				
- капітальний ремонт	170600,0	170600,0	170600,0				
<b>ДЕПАРТАМЕНТ БУДІВНИЦТВА ТА ЖИТЛОВОГО ЗАБЕЗПЕЧЕННЯ</b>	<b>1934350,4</b>	<b>1934350,4</b>	<b>1934350,4</b>				

Головний розпорядник коштів, замовник, вид робіт, назва об'єкту	Програма всього	Спеціальний фонд міського бюджету			Державний бюджет України		Власні та залучені кошти (в т.ч. кредити, лізинги та інші)
		Всього	в тому числі:		Державні капітальні видатки	Державний фонд регіонально- го розвитку	
			Бюджет розвитку	Цільові фонди			
1	2	3	4	5	6	7	8
- капітальні вкладення	1802700,4	1802700,4	1802700,4				
- капітальний ремонт	131650,0	131650,0	131650,0				
<b>ПАТ "ХОЛДИНГОВА КОМПАНІЯ "КИЇВМІСЬКБУД"</b>	<b>1000,0</b>	<b>1000,0</b>	<b>1000,0</b>				
- капітальні вкладення	1000,0	1000,0	1000,0				
<b>КОМУНАЛЬНЕ ПІДПРИЄМСТВО "ДИРЕКЦІЯ БУДІВНИЦТВА ШЛЯХОВО-ТРАНСПОРТНИХ СПОРУД"</b>	<b>819047,6</b>	<b>819047,6</b>	<b>819047,6</b>				
- капітальні вкладення	819047,6	819047,6	819047,6				
<b>ДЕПАРТАМЕНТ БУДІВНИЦТВА ТА ЖИТЛОВОГО ЗАБЕЗПЕЧЕННЯ</b>	<b>30015,5</b>	<b>30015,5</b>	<b>30015,5</b>				
- капітальні вкладення	30015,5	30015,5	30015,5				
<b>КП "СПЕЦЖИТЛОФОНД"</b>	<b>204612,6</b>	<b>204612,6</b>	<b>204612,6</b>				
- капітальні вкладення	195562,6	195562,6	195562,6				
- капітальний ремонт	9050,0	9050,0	9050,0				
<b>КП "ЖИТЛОІНВЕСТБУД - УКБ"</b>	<b>614944,1</b>	<b>614944,1</b>	<b>614944,1</b>				
- капітальні вкладення	609944,1	609944,1	609944,1				
- капітальний ремонт	5000,0	5000,0	5000,0				
<b>КОМУНАЛЬНЕ ПІДПРИЄМСТВО "ІНЖЕНЕРНИЙ ЦЕНТР"</b>	<b>264730,6</b>	<b>264730,6</b>	<b>264730,6</b>				
- капітальні вкладення	147130,6	147130,6	147130,6				
- капітальний ремонт	117600,0	117600,0	117600,0				
<b>ДЕПАРТАМЕНТ МІСЬКОГО БЛАГОУСТРОЮ ТА ЗБЕРЕЖЕННЯ ПРИРОДНОГО СЕРЕДОВИЩА</b>	<b>334753,3</b>	<b>334753,3</b>	<b>334753,3</b>				
- капітальні вкладення	182253,3	182253,3	182253,3				
- капітальний ремонт	152500,0	152500,0	152500,0				
<b>КОМУНАЛЬНЕ ОБ'ЄДНАННЯ "КИЇВЗЕЛЕНБУД"</b>	<b>254580,0</b>	<b>254580,0</b>	<b>254580,0</b>				
- капітальні вкладення	123580,0	123580,0	123580,0				
- капітальний ремонт	131000,0	131000,0	131000,0				
<b>КП "ПЛЕСО"</b>	<b>53523,3</b>	<b>53523,3</b>	<b>53523,3</b>				
- капітальні вкладення	36023,3	36023,3	36023,3				
- капітальний ремонт	17500,0	17500,0	17500,0				
<b>КОМУНАЛЬНА АВАРІЙНО-РЯТУВАЛЬНА СЛУЖБА "КИЇВСЬКА СЛУЖБА ПОРЯТКУ"</b>	<b>12650,0</b>	<b>12650,0</b>	<b>12650,0</b>				
- капітальні вкладення	12650,0	12650,0	12650,0				
<b>КОМУНАЛЬНЕ ПІДПРИЄМСТВО "КИЇВБЛАГОУСТРІЙ"</b>	<b>14000,0</b>	<b>14000,0</b>	<b>14000,0</b>				
- капітальні вкладення	10000,0	10000,0	10000,0				
- капітальний ремонт	4000,0	4000,0	4000,0				
<b>ДЕПАРТАМЕНТ МІСТОБУДУВАННЯ ТА АРХІТЕКТУРИ</b>	<b>79012,4</b>	<b>79012,4</b>	<b>79012,4</b>				
- капітальні вкладення	79012,4	79012,4	79012,4				
<b>ДЕПАРТАМЕНТ МІСТОБУДУВАННЯ ТА АРХІТЕКТУРИ</b>	<b>59146,7</b>	<b>59146,7</b>	<b>59146,7</b>				
- капітальні вкладення	59146,7	59146,7	59146,7				
<b>КП "КИЇВСЬКИЙ ЦЕНТР РОЗВИТКУ МІСЬКОГО СЕРЕДОВИЩА"</b>	<b>17865,7</b>	<b>17865,7</b>	<b>17865,7</b>				

Головний розпорядник коштів, замовник, вид робіт, назва об'єкту	Програма всього	Спеціальний фонд міського бюджету		Державний бюджет України			
		Всього	в тому числі:		Державні капітальні видатки	Державний фонд регіонально- го розвитку	Власні та залучені кошти (в т.ч. кредити, лізинги та інші)
			Бюджет розвитку	Цільові фонди			
1	2	3	4	5	6	7	8
- капітальні вкладення	17865,7	17865,7	17865,7				
<b>КП ВО КМР (КМДА) "КИЇВРЕКЛАМА"</b>	<b>2000,0</b>	<b>2000,0</b>	<b>2000,0</b>				
- капітальні вкладення	2000,0	2000,0	2000,0				
<b>ДЕПАРТАМЕНТ КУЛЬТУРИ</b>	<b>60690,0</b>	<b>60690,0</b>	<b>60690,0</b>				
- капітальні вкладення	20790,0	20790,0	20790,0				
- капітальний ремонт	39900,0	39900,0	39900,0				
<b>ДЕПАРТАМЕНТ КУЛЬТУРИ</b>	<b>31841,0</b>	<b>31841,0</b>	<b>31841,0</b>				
- капітальні вкладення	50,0	50,0	50,0				
- капітальний ремонт	31791,0	31791,0	31791,0				
<b>ТЕАТРАЛЬНО-ВИДОВИЩНИЙ ЗАКЛАД КУЛЬТУРИ "КИЇВСЬКИЙ НАЦІОНАЛЬНИЙ АКАДЕМІЧНИЙ ТЕАТР ОПЕРЕТИ"</b>	<b>20740,0</b>	<b>20740,0</b>	<b>20740,0</b>				
- капітальні вкладення	20740,0	20740,0	20740,0				
<b>ДЕПАРТАМЕНТ ОСВІТИ І НАУКИ, МОЛОДІ ТА СПОРТУ</b>	<b>74400,0</b>	<b>74400,0</b>	<b>74400,0</b>				
- капітальні вкладення	2500,0	2500,0	2500,0				
- капітальний ремонт	71900,0	71900,0	71900,0				
<b>ДЕПАРТАМЕНТ СОЦІАЛЬНОЇ ПОЛІТИКИ</b>	<b>26053,5</b>	<b>26053,5</b>	<b>26053,5</b>				
- капітальні вкладення	1800,0	1800,0	1800,0				
- капітальний ремонт	24253,5	24253,5	24253,5				
<b>ДЕПАРТАМЕНТ ПРОМИСЛОВОСТІ ТА РОЗВИТКУ ПІДПРИЄМНИЦТВА</b>	<b>8199,7</b>	<b>8199,7</b>	<b>8199,7</b>				
- капітальні вкладення	7999,7	7999,7	7999,7				
- капітальний ремонт	200,0	200,0	200,0				
<b>КОМУНАЛЬНЕ ПІДПРИЄМСТВО "КИЇВСЬКИЙ ІПОДРОМ"</b>	<b>1200,0</b>	<b>1200,0</b>	<b>1200,0</b>				
- капітальні вкладення	1000,0	1000,0	1000,0				
- капітальний ремонт	200,0	200,0	200,0				
<b>СЛУЖБА У СПРАВАХ ДІТЕЙ ТА СІМ'І</b>	<b>9059,2</b>	<b>9059,2</b>	<b>9059,2</b>				
- капітальний ремонт	9059,2	9059,2	9059,2				
<b>КИЇВСЬКА МІСЬКА РАДА</b>	<b>5000,0</b>	<b>5000,0</b>	<b>5000,0</b>				
- капітальний ремонт	5000,0	5000,0	5000,0				
<b>АПАРАТ ВИКОНАВЧОГО ОРГАНУ КИЇВСЬКОЇ МІСЬКОЇ РАДИ (КИЇВСЬКОЇ МІСЬКОЇ ДЕРЖАВНОЇ АДМІНІСТРАЦІЇ)</b>	<b>20000,0</b>	<b>20000,0</b>	<b>20000,0</b>				
- капітальні вкладення	20000,0	20000,0	20000,0				
<b>ДЕПАРТАМЕНТ ІНФОРМАЦІЙНО-КОМУНІКАЦІЙНИХ ТЕХНОЛОГІЙ</b>	<b>900,0</b>	<b>900,0</b>	<b>900,0</b>				
- капітальні вкладення	900,0	900,0	900,0				
<b>ГОЛОСІВСЬКА РАЙОННА В М.КИЄВІ ДЕРЖАВНА АДМІНІСТРАЦІЯ</b>	<b>93300,0</b>	<b>93300,0</b>	<b>93300,0</b>				
- капітальні вкладення	41000,0	41000,0	41000,0				
- капітальний ремонт	52300,0	52300,0	52300,0				

Головний розпорядник коштів, замовник, вид робіт, назва об'єкту	Програма всього	Спеціальний фонд міського бюджету		Державний бюджет України			
		Всього	в тому числі:		Державні капітальні видатки	Державний фонд регіонально- го розвитку	Власні та залучені кошти (в т.ч. кредити, лізинги та інші)
			Бюджет розвитку	Цільові фонди			
1	2	3	4	5	6	7	8
<b><u>ДАРНИЦЬКА РАЙОННА В М.КИЄВІ ДЕРЖАВНА АДМІНІСТРАЦІЯ</u></b>	<b>117000,0</b>	<b>117000,0</b>	<b>117000,0</b>				
- капітальні вкладення	57000,0	57000,0	57000,0				
- капітальний ремонт	60000,0	60000,0	60000,0				
<b><u>ДЕСНЯНСЬКА РАЙОННА В М.КИЄВІ ДЕРЖАВНА АДМІНІСТРАЦІЯ</u></b>	<b>104900,0</b>	<b>104900,0</b>	<b>104900,0</b>				
- капітальні вкладення	38100,0	38100,0	38100,0				
- капітальний ремонт	66800,0	66800,0	66800,0				
<b><u>ДНІПРОВСЬКА РАЙОННА В М.КИЄВІ ДЕРЖАВНА АДМІНІСТРАЦІЯ</u></b>	<b>122985,0</b>	<b>122985,0</b>	<b>122985,0</b>				
- капітальні вкладення	39000,0	39000,0	39000,0				
- капітальний ремонт	83985,0	83985,0	83985,0				
<b><u>ОБОЛОНСЬКА РАЙОННА В М.КИЄВІ ДЕРЖАВНА АДМІНІСТРАЦІЯ</u></b>	<b>101000,0</b>	<b>101000,0</b>	<b>101000,0</b>				
- капітальні вкладення	44000,0	44000,0	44000,0				
- капітальний ремонт	57000,0	57000,0	57000,0				
<b><u>ПЕЧЕРСЬКА РАЙОННА В М.КИЄВІ ДЕРЖАВНА АДМІНІСТРАЦІЯ</u></b>	<b>87000,0</b>	<b>87000,0</b>	<b>87000,0</b>				
- капітальні вкладення	46000,0	46000,0	46000,0				
- капітальний ремонт	41000,0	41000,0	41000,0				
<b><u>ПОДІЛЬСЬКА РАЙОННА В М.КИЄВІ ДЕРЖАВНА АДМІНІСТРАЦІЯ</u></b>	<b>97700,0</b>	<b>97700,0</b>	<b>97700,0</b>				
- капітальні вкладення	50000,0	50000,0	50000,0				
- капітальний ремонт	47700,0	47700,0	47700,0				
<b><u>СВЯТОШИНСЬКА РАЙОННА В М.КИЄВІ ДЕРЖАВНА АДМІНІСТРАЦІЯ</u></b>	<b>112000,0</b>	<b>112000,0</b>	<b>112000,0</b>				
- капітальні вкладення	48000,0	48000,0	48000,0				
- капітальний ремонт	64000,0	64000,0	64000,0				
<b><u>СОЛОМ'ЯНСЬКА РАЙОННА В М.КИЄВІ ДЕРЖАВНА АДМІНІСТРАЦІЯ</u></b>	<b>103600,0</b>	<b>103600,0</b>	<b>103600,0</b>				
- капітальні вкладення	48850,0	48850,0	48850,0				
- капітальний ремонт	54750,0	54750,0	54750,0				
<b><u>ШЕВЧЕНКІВСЬКА РАЙОННА В М.КИЄВІ ДЕРЖАВНА АДМІНІСТРАЦІЯ</u></b>	<b>99000,0</b>	<b>99000,0</b>	<b>99000,0</b>				
- капітальні вкладення	34673,3	34673,3	34673,3				
- капітальний ремонт	64326,7	64326,7	64326,7				

ПРОГРАМА ЕКОНОМІЧНОГО І СОЦІАЛЬНОГО РОЗВИТКУ М.КИЄВА НА 2017 РІК  
РОЗПОДІЛ АСИГНУВАНЬ НА ФІНАНСУВАННЯ КАПІТАЛЬНИХ ВКЛАДЕНЬ

№	Код об'єкта	Головний розпорядник коштів, замовник, вид робіт, назва об'єкту	Терміни будівництва	Контрорисна вартість	Виконано на 01.01.2017	Програма фінансування, всього	Спеціальний фонд міського бюджету			Державний бюджет України		Власні та залучені кошти (в т.ч. кредити, позики та інші)	Примітка
							Всього	в тому числі:		Державні капітальні видатки	Державний фонд регіонального розвитку		
								Бюджет розвитку	Цільові фонди				
А		1	2	3	4	5	6	7	8	9	10	11	
<b>ВСЬОГО</b>						807964,2	4356124,8	4356124,8			3723639,4		
у тому числі:													
- капітальні вкладення						807964,2	4356124,8	4356124,8			3723639,4		

**ПРОГРАМА ЕКОНОМІЧНОГО І СОЦІАЛЬНОГО РОЗВИТКУ М.КИЄВА НА 2017 РІК**  
**РОЗПОДІЛ АСИГНУВАНЬ НА ФІНАНСУВАННЯ КАПІТАЛЬНИХ ВКЛАДЕНЬ**

№	Код об'єкта	Головний розпорядник коштів, замовник, вид робіт, назва об'єкту	Терміни будівництва	Коефіцієнт вартість	Виконано на 01.01.2017	Програма фінансування, всього	Спеціальний фонд міського бюджету			Державний бюджет України		Власні та залучені кошти (з т.ч. кредити, півинги та інші)	Примітка
							Всього	в тому числі:		Державні капітальні видатки	Державний фонд регіонального розвитку		
								Бюджет розвитку	Цільові фонди				
		A	1	2	3	4	5	6	7	8	9	10	11
		<b>ДЕПАРТАМЕНТ ТРАНСПОРТНОЇ ІНФРАСТРУКТУРИ</b>				1762116,1	1179377,0	1179377,0				585741,1	
		у тому числі:											
		- капітальні вкладення				1762116,1	1179377,0	1179377,0				585741,1	
		<b>КОМУНАЛЬНЕ ПІДПРИЄМСТВО "КИЇВСТРАНС"</b>				1324466,7	788985,9	788985,9				535460,8	
		у тому числі:											
		- капітальні вкладення				1324466,7	788985,9	788985,9				535460,8	
		<b>ТРАНСПОРТ</b>											
1	146541	РЕКОНСТРУКЦІЯ ТА БУДІВНИЦТВО ТРАМВАЙНОЇ ЛІНІЇ ВІД ВУЛ. ГНАТА ЮРИ ДО ЗАТ "КИСНЕВИЙ ЗАВОД"				70000,0	70000,0	70000,0					РОЗПОР.КМДА ВІД 17.02.2016 № 83
		у тому числі:											
		- капітальні вкладення	05.2016 12.2019	699927,4	33858,5	70000,0	70000,0	70000,0					
2	148871	КОМПЛЕКСНА РЕКОНСТРУКЦІЯ ЛІНІЇ ШВИДКОГО ТРАМВАЮ ВІД ВУЛ. СТАРОВОКЗАЛЬНОЇ ДО ВЕЛИКОЇ КИЛЬЦЕВОЇ ДОРОГИ В СИСТЕМУ ЛЕГКОГО РЕЙКОВОГО ТРАНСПОРТУ (ЛРТ) ІІ ЧЕРГА БУДІВНИЦТВА. СТАНЦІЯ "ІВАНА ЛЕПСЕ"				5261,4	5261,4	5261,4					РОЗП. КМДА ВІД 16.12.2011 № 2392
		у тому числі:											
		- капітальні вкладення	06.2007 12.2017	14661,1	9419,7	5261,4	5261,4	5261,4					
3	148872	КОМПЛЕКСНА РЕКОНСТРУКЦІЯ ЛІНІЇ ШВИДКОГО ТРАМВАЮ ВІД ВУЛ. СТАРОВОКЗАЛЬНОЇ ДО ВЕЛИКОЇ КИЛЬЦЕВОЇ ДОРОГИ В СИСТЕМУ ЛЕГКОГО РЕЙКОВОГО ТРАНСПОРТУ (ЛРТ) ІІІ ЧЕРГА БУДІВНИЦТВА. СТАНЦІЯ "ГЕРОІВ СЕВАСТОПОЛЯ"				4216,7	4216,7	4216,7					РОЗПОР.КМДА ВІД 21.12.2011 № 2418
		у тому числі:											
		- капітальні вкладення	08.2007 12.2017	14842,4	10425,7	4216,7	4216,7	4216,7					
4	148873	КОМПЛЕКСНА РЕКОНСТРУКЦІЯ ЛІНІЇ ШВИДКОГО ТРАМВАЮ ВІД ВУЛ. СТАРОВОКЗАЛЬНОЇ ДО ВЕЛИКОЇ КИЛЬЦЕВОЇ ДОРОГИ В СИСТЕМУ ЛЕГКОГО РЕЙКОВОГО ТРАНСПОРТУ (ЛРТ) ІV ЧЕРГА БУДІВНИЦТВА. СТАНЦІЯ "ГАРМАТНА"				1445,5	1445,5	1445,5					РОЗПОР.КМДА ВІД 18.12.2011 № 2367
		у тому числі:											
		- капітальні вкладення	08.2007 12.2017	11224,0	9778,5	1445,5	1445,5	1445,5					
5	148874	КОМПЛЕКСНА РЕКОНСТРУКЦІЯ ЛІНІЇ ШВИДКОГО ТРАМВАЮ ВІД ВУЛ. СТАРОВОКЗАЛЬНОЇ ДО ВЕЛИКОЇ КИЛЬЦЕВОЇ ДОРОГИ В СИСТЕМУ ЛЕГКОГО РЕЙКОВОГО ТРАНСПОРТУ (ЛРТ) V ЧЕРГА БУДІВНИЦТВА. СТАНЦІЯ "ПОЛЬОВА"				4367,7	4367,7	4367,7					РОЗПОР.КМДА ВІД 16.12.2011 № 2397
		у тому числі:											
		- капітальні вкладення	08.2007 12.2017	16169,9	11902,2	4367,7	4367,7	4367,7					
6	148875	КОМПЛЕКСНА РЕКОНСТРУКЦІЯ ЛІНІЇ ШВИДКОГО ТРАМВАЮ ВІД ВУЛ. СТАРОВОКЗАЛЬНОЇ ДО ВЕЛИКОЇ КИЛЬЦЕВОЇ ДОРОГИ В СИСТЕМУ ЛЕГКОГО РЕЙКОВОГО ТРАНСПОРТУ (ЛРТ) VI ЧЕРГА БУДІВНИЦТВА. СТАНЦІЯ "ПОЛІТЕХНІЧНА"				4225,0	4225,0	4225,0					РОЗПОР.КМДА ВІД 16.12.2011 № 2395





№	Код об'єкта	Головний розпорядник коштів, замовник, вид робіт, назва об'єкту	Терміни будівництва	Кашторисна вартість	Виконано на 01.01.2017	Програма фінансування, всього	Спеціальний фонд міського бюджету			Державний бюджет України		Власні та залучені кошти (в т.ч. кредити, лізинги та інші)	Примітка
							Всього	в тому числі:		Державні капітальні видатки	Державний фонд регіонального розвитку		
								Бюджет розвитку	Цільові фонди				
A			1	2	3	4	5	6	7	8	9	10	11
		- капітальні вкладення	03.2017 12.2018	30000,0	741,7	1000,0	1000,0	1000,0					
16	185690	ПРИДБАННЯ ТА МОНТАЖ СЕНСОРНИХ ІНФОРМАЦІЙНИХ ЦЕНТРІВ (ЄВРОБАЧЕННЯ 2017)				500,0	500,0	500,0					
		у тому числі:											
		- капітальні вкладення	03.2017 05.2017	500,0		500,0	500,0	500,0					
19	185689	ПРИДБАННЯ ТА МОНТАЖ СУЧАСНИХ ПAVЛІЙОНІВ ОЧІКУВАННЯ (ЄВРОБАЧЕННЯ 2017)				4079,6	4079,6	4079,6					
		у тому числі:											
		- капітальні вкладення	03.2017 05.2017	4079,6		4079,6	4079,6	4079,6					
20	185686	РЕКОНСТРУКЦІЯ (МОДЕРНІЗАЦІЯ) ТЯГОВИХ ПІДСТАНЦІЙ				3000,0	3000,0	3000,0					
		у тому числі:											
		- капітальні вкладення	05.2017 08.2018	62000,0		3000,0	3000,0	3000,0					
		з них: проектні роботи				1000,0	1000,0	1000,0					
		<b>ПЕРСПЕКТИВНЕ ПРОЕКТУВАННЯ</b>				16560,0	16560,0	16560,0					
21	178023	БУДІВНИЦТВО ТРОЛЕЙБУСНОЇ ЛІНІЇ ВІД ЖИМ ТРОЄЩИНА ДО СЕВАСТОПОЛЬСЬКОЇ ПЛОЩІ ТА РЕКОНСТРУКЦІЯ ТРОЛЕЙБУСНОЇ ЛІНІЇ ВІД ПРОСП. Г. ВАТУТІНА ДО СТАНЦІЇ МЕТРО ДАРНИЦЯ З ОРГАНІЗАЦІЄЮ ВІДОКРЕМЛЕНОЇ ЛІНІЇ АВТОБУСНОГО ТА ТРОЛЕЙБУСНОГО РУХУ	05.2018 12.2020	1531360,0		10000,0	10000,0	10000,0					
		з них: проектні роботи				10000,0	10000,0	10000,0					
22	178039	РЕКОНСТРУКЦІЯ МЕРЕЖ ШВИДКІСНОГО РЕЙКОВОГО ТРАНСПОРТУ М. КИЄВА НА БАЗІ ІСНУЮЧОЇ ЗАЛІЗНИЧНОЇ ТА ТРАМВАЙНОЇ ІНФРАСТРУКТУРИ ВІД ЖИМ ТРОЄЩИНА - ЖИМ БЕРЕЗНЯКИ ДО СТАНЦІЇ КАРАВАЄВІ ДАЧІ З ЗАЇЗДОМ В ТРАМВАЙНЕ ДЕПО ІМ. ШЕВЧЕНКА	05.2018 12.2020	1500000,0		1000,0	1000,0	1000,0					
		з них: проектні роботи				1000,0	1000,0	1000,0					
23	185828	ПЕРСПЕКТИВНЕ ПРОЕКТУВАННЯ (ПЕРЕЛІК ОБ'ЄКТІВ ВИЗНАЧАЄТЬСЯ ОКРЕМИМ РОЗПОРЯДЖЕННЯМ) (ПО ОБ'ЄКТАХ КП "КИЇВЛІСТРАНС")	04.2018 12.2018	5560,0		5560,0	5560,0	5560,0					
		з них: проектні роботи				5560,0	5560,0	5560,0					
		<b>КОМУНАЛЬНА КОРПОРАЦІЯ "КИЇВАВТОДОР"</b>				181000,0	181000,0	181000,0					
		у тому числі:											
		- капітальні вкладення				181000,0	181000,0	181000,0					
		<b>ТРАНСПОРТ</b>											
24	144618	РЕКОНСТРУКЦІЯ ПРОСПЕКТУ МИКОЛИ БАЖАНА У ДАРНИЦЬКОМУ РАЙОНІ М.КИЄВА				10000,0	10000,0	10000,0					РОЗПОР.КМДА ВІД 18.03.2015 №240
		у тому числі:											
		- капітальні вкладення	09.2011 12.2018	382976,6	283591,7	10000,0	10000,0	10000,0					
25	165121	РЕКОНСТРУКЦІЯ ВУЛ. ЛЕТРА ДЕДІЯРЕНКА НА ДІЛЯНЦІ ВІД ВУЛ. ЛУГОВОЇ ДО ВЕЛИКОЇ КІЛЬЦЕВОЇ ДОРОГИ В ОБОЛОНСЬКОМУ РАЙОНІ				5000,0	5000,0	5000,0					
		у тому числі:											
		- капітальні вкладення	05.2017 12.2018	85100,0	2819,8	5000,0	5000,0	5000,0					

№	Код об'єкта	Головний розпорядник коштів, замовник, вид робіт, назва об'єкту	Терміни будівництва	Кваліфікаційна вартість	Виконано на 01.01.2017	Програма фінансування, всього	Спеціальний фонд міського бюджету			Державний бюджет України		Власні та залучені кошти (в т.ч. кредити, позики та інші)	Примітка
							Всього	в тому числі:		Державні капітальні видатки	Державний фонд регіонального розвитку		
								Бюджет розвитку	Цільові фонди				
		A	1	2	3	4	5	6	7	8	9	10	11
26	145353	РЕКОНСТРУКЦІЯ МЕРЕЖИ МІСЬКОЇ ДОЩОВОЇ КАНАЛІЗАЦІЇ НА ТЕРИТОРІЇ, ЩО ПРИЛЯГАС ДО СВЯТО-УСПЕНСЬКОЇ КИВОНЕЧЕРСЬКОЇ ЛАВРИ У ПЕЧЕРСЬКОМУ РАЙОНІ				5000,0	5000,0	5000,0					
		у тому числі:											
		- капітальні вкладення	05.2017 12.2019	7000,0	1000,0	5000,0	5000,0	5000,0					
		з них: проектні роботи				836,7	836,7	836,7					
27	149835	РЕКОНСТРУКЦІЯ ТРАНСПОРТНОГО ВУЗЛА НА ПЕРЕТИНІ ПРОСП. ПЕРЕМОГИ З ВУЛ. ДАНИЛА ЩЕРБАКІВСЬКОГО (ЩЕРБАКОВА), ПІД'ЇЗДІВ ДО ШЛЯХОПРОВОДУ НА ПЕРЕТИНІ З ПРОСП. АКАДЕМІКА ПАЛЛАДІНА				104974,8	104974,8	104974,8					
		у тому числі:											
		- капітальні вкладення	11.2016 12.2016	220511,0	14743,2	104974,8	104974,8	104974,8					
28	174045	ТЕХНІЧНЕ ПЕРЕОСНАЩЕННЯ ІСНУЮЧОГО ОБЛАДНАННЯ ДЛЯ ПЕРЕСУВАННЯ МАЛОМОБІЛЬНИХ ГРУП НА ВИХОДАХ В ПІДЗЕМНИХ ПІШОХІДНИХ ПЕРЕХОДАХ НА МАЙДАНІ НЕЗАЛЕЖНОСТІ З ВСТАНОВЛЕННЯМ 4-Х ЛІФТІВ				6153,2	6153,2	6153,2					
		у тому числі:											
		- капітальні вкладення	05.2017 12.2017	6329,0	100,3	6153,2	6153,2	6153,2					
		<i>ПЕРСПЕКТИВНЕ ПРОЕКТУВАННЯ</i>				49872,0	49872,0	49872,0					
29	185125	БУДІВНИЦТВО ТРАНСПОРТНОЇ РОЗВ'ЯЗКИ НА ПЕРЕТИНІ ВУЛ. ПЕРОВА-ПРОСП. В. МАЯКОВСЬКОГО З ПРОСП. ГЕНЕРАЛА ВАТУПІНА (КЕРЧЕНСЬКА ПЛОЩА)	09.2018 12.2019	226799,0	2000,0	1005,0	1005,0	1005,0					
		з них: проектні роботи				1005,0	1005,0	1005,0					
30	185630	ПЕРСПЕКТИВНЕ ПРОЕКТУВАННЯ (ПЕРЕЛІК ОБ'ЄКТІВ ВИЗНАЧАЄТЬСЯ СКРЕММ РОЗПОРЯДЖЕННЯМ (ПО ОБ'ЄКТАХ КП "КІВБАВТОДОР")	03.2018 12.2018	83872,0		19906,0	19906,0	19906,0					
		з них: проектні роботи				19906,0	19906,0	19906,0					
31	185122	РЕКОНСТРУКЦІЯ ВУЛ. КИРИЛІВСЬКОЇ З РЕКОНСТРУКЦІЄЮ ТРАМВАЙНИХ КОЛІЙ У ПОДІЛЬСЬКОМУ РАЙОНІ	04.2018 12.2019	296700,0	1000,0	1000,0	1000,0	1000,0					
		з них: проектні роботи				1000,0	1000,0	1000,0					
32	181042	РЕКОНСТРУКЦІЯ ВУЛ. СТЕЦЕНКА ВІД ПРОСП. ПАЛЛАДІНА ДО ІНТЕРНАЦІОНАЛЬНОЇ ПЛОЩІ ВКЛЮЧНО З ЛІКВІДАЦІЄЮ КІЛЬЦЕВОГО РУХУ ТРАНСПОРТУ НА ПЕРЕТИНІ ВУЛ. СТЕЦЕНКА З ВУЛ. ТУПОЛІСЬКА ТА ВУЛ. СТЕЦЕНКА З ВУЛ. ЩЕРБАКОВА	05.2018 12.2019	64000,0		4000,0	4000,0	4000,0					
		з них: проектні роботи				4000,0	4000,0	4000,0					
33	185764	РЕКОНСТРУКЦІЯ ВУЛ. ФЕДОРОВА	05.2019 12.2019	35000,0		1000,0	1000,0	1000,0					
		з них: проектні роботи				1000,0	1000,0	1000,0					
34	181050	РЕКОНСТРУКЦІЯ ДОЩОВОЇ КАНАЛІЗАЦІЇ ПО ПРОСП. БРОВАРСЬКОМУ ВІД ВУЛ. ЛУНАЧАРСЬКОГО ДО МІСТУ-МЕТРО ЧЕРЕЗ РУСАНІВСЬКУ ПРОТОКУ	05.2018 10.2019	74350,0		5820,0	5820,0	5820,0					
		з них: проектні роботи				5820,0	5820,0	5820,0					

№	Код об'єкта	Головний розпорядник коштів, замовник, вид робіт, назва об'єкту	Терміни будівництва	Кашторисна вартість	Виконано на 01.01.2017	Програма фінансування, всього	Спеціальний фонд міського бюджету		Державний бюджет України		Власні та залучені кошти (в т.ч. кредити, лізинги та інші)	Примітка	
							Всього	Бюджет розвитку	Цільові фонди	Державні капітальні видатки			Державний фонд регіонального розвитку
A			1	2	3	4	5	6	7	8	9	10	11
35	149752	РЕКОНСТРУКЦІЯ ПЕТРІВСЬКОЇ АЛЕЇ, ПАРКОВОЇ ДОРОГИ, ДНІПРОВСЬКОГО УЗВОЗУ НА ДІЛЯНЦІ ВІД АЛЕЇ ГЕРОЇВ КРУТ ДО ДНІПРОВСЬКОГО ПРОЇЗДУ З РЕКОНСТРУКЦІЄЮ ТРАНСПОРТНОГО ВУЗЛА НА ПЕРЕТИНІ ДНІПРОВСЬКОГО УЗВОЗУ ТА ДНІПРОВСЬКОГО ПРОЇЗДУ У ПЕЧЕРСЬКОМУ РАЙОНІ	04.2018 12.2019	217094,9	4643,3	5112,0	5112,0	5112,0					ЕКСПЕРТ.ЗВІТ №Б/Д 25.07.2014 №00-1505-13/ЦБ
		з них: проєктні роботи				5112,0	5112,0	5112,0					
36	185785	РЕКОНСТРУКЦІЯ ТРАНСПОРТНОЇ РОЗВ'ЯЗКИ В ОДНОМУ РІВНІ НА ПЕРЕТИНІ ВУЛ. САПЕРНО-СЛОВОДСЬКА ТА ВУЛ. ГРИНЧЕНКА	01.2018 12.2018	22000,0		1220,0	1220,0	1220,0					
		з них: проєктні роботи				1220,0	1220,0	1220,0					
37	171458	РЕКОНСТРУКЦІЯ ТРАНСПОРТНОЇ РОЗВ'ЯЗКИ НА ПЕРЕТИНІ ПРОСП.АКАДЕМІКА ВЕРНАДСЬКОГО - ВУЛ. КОМАНДАРМА УБОРЕВИЧА З ПРОСП.АКАДЕМІКА ПАЛЛАДІНА	05.2018 12.2019	360000,0	1200,0	6809,0	6809,0	6809,0					
		з них: проєктні роботи				6809,0	6809,0	6809,0					
38	173751	РЕКОНСТРУКЦІЯ ТРАНСПОРТНОЇ РОЗВ'ЯЗКИ НА ПЛОЩІ БІЛЯ МЕТРО "СВЯТОШИНСЬКО" З ПРАВИМ ПОВОРОТОМ І ВИЇЗДОМ НА ПРОСП.ПЕРЕМОГИ З ВУЛ.СВЯТОШИНСЬКОЇ	04.2018 12.2019	170000,0	1000,0	2000,0	2000,0	2000,0					
		з них: проєктні роботи				2000,0	2000,0	2000,0					
39	165124	РЕКОНСТРУКЦІЯ ТРАНСПОРТНОЇ РОЗВ'ЯЗКИ НА ПРИМИКАННІ ВУЛ. СТАРОНАВОДНИЦЬКОЇ ТА ВУЛ. ЛАВРСЬКОЇ ДО БУЛЬВ. ДРУЖБИ НАРОДІВ (ПЛОЩА ГЕРОЇВ ВЕЛИКОЇ ВІТЧИЗНЯНОЇ ВІЙНИ)	03.2018 12.2019	158500,0	1000,0	1000,0	1000,0	1000,0					
		з них: проєктні роботи				1000,0	1000,0	1000,0					
40	185385	РЕКОНСТРУКЦІЯ ВУЛИЦЬ ПОКРОВСЬКОЇ ТА АНДРІВСЬКОЇ У ПОДІЛЬСЬКОМУ РАЙОНІ М. КИЄВА	05.2018 12.2019	18499,2	100,0	1000,0	1000,0	1000,0					
		з них: проєктні роботи				1000,0	1000,0	1000,0					
		<b>КОМУНАЛЬНЕ ПИПРИЄМСТВО</b> <b>"КИЇВСЬКИЙ МЕТРОПОЛІТЕН"</b>				105981,4	63721,1	68721,1			50260,3		
		у тому числі:											
		- капітальні вкладення				105981,4	55721,1	55721,1			50260,3		
		<b>ТРАНСПОРТ</b>											
41	145978	БУДІВНИЦТВО ДІЛЬНИЦІ КУРЕНІВСЬКО-ЧЕРВОНОАРМІЙСЬКОЇ ЛІНІЇ МЕТРОПОЛІТЕНУ В М. КИЄВІ ВІД СТАНЦІЇ "ЛІВБІДСЬКА" ДО СТАНЦІЇ "ВИСТАВКОВИЙ ЦЕНТР" (ДОВЕДЕННЯ ДО ПОКАЗНИКІВ ЗАТВЕРДЖЕНИХ ПРОЄКТОМ)				6000,0	1000,0	1000,0			5000,0		РОЗПОР.КМДА ВІД 05.12.2011 №2263
		у тому числі:											
		- капітальні вкладення	08.2004 12.2018	2828411,9	2728044,3	6000,0	1000,0	1000,0			5000,0		
42	144945	СПОРУДЖЕННЯ ДІЛЬНИЦІ КУРЕНІВСЬКО-ЧЕРВОНОАРМІЙСЬКОЇ ЛІНІЇ МЕТРОПОЛІТЕНУ ВІД СТАНЦІЇ "ВИСТАВКОВИЙ ЦЕНТР" ДО ОДЕСЬКОЇ ПЛОЩІ У ГОЛОСІВСЬКОМУ РАЙОНІ (ДОВЕДЕННЯ ДО ПОКАЗНИКІВ ЗАТВЕРДЖЕНИХ ПРОЄКТОМ)				6000,0	6000,0	6000,0					РОЗПОР.КМДА ВІД 18.02.2012 №223
		у тому числі:											
		- капітальні вкладення	02.2012 12.2019	1817617,8	1433786,9	8000,0	6000,0	6000,0					



№	Код об'єкту	Головний розпорядник коштів, замовник, вид робіт, назва об'єкту	Терміни будівництва	Кошторисна вартість	Виконано на 01.01.2017	Програма фінансування, всього	Спеціальний фонд міського бюджету			Державний бюджет України		Власні та залучені кошти (в т.ч. кредити, лізинги та інші)	Примітка
							Всього	в тому числі:		Державні капітальні видатки	Державний фонд регіонального розвитку		
								Бюджет розвитку	Цільові фонди				
А			1	2	3	4	5	6	7	8	9	10	11
51	149836	БУДІВНИЦТВО СВІТЛОФОРНИХ ОБ'ЄКТІВ				41530,0	41530,0	41530,0					
		у тому числі:											
		- капітальні вкладення	11.2015 12.2016	89904,0	30204,9	41530,0	41530,0	41530,0					
		з них: проектні роботи				2000,0	2000,0	2000,0					
52	185788	БУДІВНИЦТВО ПРИСТРОЇВ ПРИМУСОВОГО ЗНИЖЕННЯ ШВИДКОСТІ РУХУ (ППЗШ) НА ОБ'ЄКТАХ				7000,0	7000,0	7000,0					
		у тому числі:											
		- капітальні вкладення	03.2017 12.2017	7000,0		7000,0	7000,0	7000,0					
53	181078	БУДІВНИЦТВО ВАГОВИХ КОМПЛЕКСІВ ТА ПРИДБАННЯ ВАГ АВТОМОБІЛЬНИХ, АВТОМАТИЧНИХ (ПІДКЛАДНИХ) ДЛЯ ЗДІЙСНЕННЯ ВАГОВОГО КОНТРОЛЮ ВЕЛИКОГАБАРИТНОГО ТРАНСПОРТУ (МАТЕРІАЛИ, ОБЛАДНАННЯ)				32000,0	32000,0	32000,0					
		у тому числі:											
		- капітальні вкладення	04.2017 12.2017	32000,0		32000,0	32000,0	32000,0					
		з них: проектні роботи				4000,0	4000,0	4000,0					
54	181077	РЕКОНСТРУКЦІЯ ВИРОБНИЧИХ ПРИМІЩЕНЬ В НЕЖИТЛОВИХ БУДІВЛЯХ ПО ВУЛ. ЧИСТЯКІВСЬКІЙ, 19-А				1500,0	1500,0	1500,0					НАКАЗ КП "КАДАСТРСЕРВІС" ВІД 10.10.2013 № 03 (КОРИГ.ПРОЕКТУ)
		у тому числі:											
		- капітальні вкладення	04.2017 12.2018	3000,0	1006,3	1500,0	1500,0	1500,0					
		з них: проектні роботи				300,0	300,0	300,0					
55	185226	ПРИДБАННЯ МАЛОВАНТАЖНИХ АВТОМОБІЛІВ ТА СПЕЦІАЛЬНИХ АВТОМОБІЛІВ АВТОПРІПІДІМАЧІВ (ВИШИХ АПТ)				3100,0	3100,0	3100,0					
		у тому числі:											
		- капітальні вкладення	08.2016 12.2016	17440,0	9640,0	3100,0	3100,0	3100,0					
56	185788	ПРИДБАННЯ МОБІЛЬНИХ, ІНФОРМАЦІЙНИХ ЕЛЕКТРОННИХ ТАБЛО З ВІКАЗИВНИКАМИ НАПРЯМКУ РУХУ				4000,0	4000,0	4000,0					
		у тому числі:											
		- капітальні вкладення	03.2017 12.2017	4000,0		4000,0	4000,0	4000,0					
57	185795	ПРИДБАННЯ ОБЛАДНАННЯ ДЛЯ ЗАБЕЗПЕЧЕННЯ ВИРОБНИЧОЇ ДІЯЛЬНОСТІ З ВИГОТОВЛЕННЯ ДОРОЖНІХ ЗНАКІВ ТА МЕТАЛОКОНСТРУКЦІЙ				3000,0	3000,0	3000,0					
		у тому числі:											
		- капітальні вкладення	03.2017 12.2017	3000,0		3000,0	3000,0	3000,0					
58	185790	ПРИДБАННЯ ТА ВСТАНОВЛЕННЯ БОЛЛАРДІВ (АВТОМАТИЧНИХ, ПІДРАВЛІЧНИХ БЛОКІРАТОРІВ)				3000,0	3000,0	3000,0					
		у тому числі:											
		- капітальні вкладення	03.2017 12.2017	3000,0		3000,0	3000,0	3000,0					
		з них: проектні роботи				250,0	250,0	250,0					
		<b>ПЕРСПЕКТИВНЕ ПРОЕКТУВАННЯ</b>				4740,0	4740,0	4740,0					

№	Код об'єкта	Головний розпорядник коштів, замовник, назва об'єкту	Терміни будівництва	Коефіцієнтна вартість	Виконано на 01.01.2017	Програма фінансування, всього	Спеціальний фонд міського бюджету			Державний бюджет України		Власні та залучені кошти (в т.ч. кредити, лізинги та інші)	Примітка
							Всього	в тому числі:		Державні капітальні видатки	Державний фонд регіонального розвитку		
								Бюджет розвитку	Цільові фонди				
		A	1	2	3	4	5	6	7	8	9	10	11
59	185787	БУДІВНИЦТВО АВТОМАТИЗОВАНОЇ СИСТЕМИ КЕРУВАННЯ ДОРОЖНІМ РУХОМ НА ВУЛИЧНО - ШЛЯХОВІЙ МЕРЕЖІ М. КИЄВА (ІНФОРМАЦІЙНІ ЕЛЕКТРОННІ ТАБЛО, КЕРУВАНІ ДОРОЖНІ ЗНАКИ, ДЕТЕКТОРИ ТРАНСПОРТУ ТА МЕТЕОНАГЛЯДУ.	03.2018 12.2018	3480,0		1740,0	1740,0	1740,0					
		з них: проектні роботи				1740,0	1740,0	1740,0					
60	185829	ПЕРСПЕКТИВНЕ ПРОЕКТУВАННЯ (ПЕРЕЛІК ОБ'ЄКТІВ ВИЗНАЧАЄТЬСЯ ОКРЕМИМ РОЗПОРЯДЖЕННЯМ) (ПО ОБ'ЄКТАХ КП "КИЇВДОРСЕРВІС")	03.2018 12.2018	3000,0		3000,0	3000,0	3000,0					
		<u>КП "КИЇВСЬКЄСВІТЛО"</u>				36200,0	36200,0	36200,0					
		у тому числі:											
		- капітальні вкладення				36200,0	36200,0	36200,0					
		ТРАНСПОРТ											
81	185800	БУДІВНИЦТВО МЕРЕЖ ЗОВНІШНЬОГО ОСВІТЛЕННЯ НА НАЗЕМНИХ ПІШОХІДНИХ ПЕРЕХОДАХ МІСТА КИЄВА ТА ЇХ ОБЛАШТУВАННЯ ТЕХНІЧНИМИ ЗАСОБАМИ ОРГАНІЗАЦІЇ ДОРОЖНЬОГО РУХУ				2000,0	2000,0	2000,0					
		у тому числі:											
		- капітальні вкладення	03.2017 12.2018	2000,0	2160,0	2000,0	2000,0	2000,0					
82	185400	БУДІВНИЦТВО МЕРЕЖІ АРХІТЕКТУРНО-ДЕКОРАТИВНОГО ПІДСВІЧУВАННЯ ДЕРЕВ ПО ДНІПРОВСЬКІЙ НАБЕРЕЖНІЙ ВІД МОСТУ ІМЕНІ ПАТОНА ДО ЗАЛІЗНИЧНОГО МОСТУ М. КИЄВА				4000,0	4000,0	4000,0					
		у тому числі:											
		- капітальні вкладення	04.2017 12.2017	4000,0		4000,0	4000,0	4000,0					
		з них: проектні роботи				225,0	225,0	225,0					
83	184464	БУДІВНИЦТВО МЕРЕЖІ АРХІТЕКТУРНО-ДЕКОРАТИВНОГО ПІДСВІЧУВАННЯ ДЕРЕВ ПО ПРОСП. БРОВАРСЬКИЙ ВІД МОСТУ "МЕТРО" ДО СТАНЦІ МЕТРО "ЛІВБЕРЕЖНА" У ДНІПРОВСЬКОМУ РАЙОНІ М. КИЄВА				5700,0	5700,0	5700,0					
		у тому числі:											
		- капітальні вкладення	04.2017 12.2017	5700,0		5700,0	5700,0	5700,0					
		з них: проектні роботи				225,0	225,0	225,0					
84	184463	БУДІВНИЦТВО МЕРЕЖІ АРХІТЕКТУРНО-ДЕКОРАТИВНОГО ПІДСВІЧУВАННЯ ДЕРЕВ ПО РУСАНІВСЬКІЙ НАБЕРЕЖНІЙ ВІД МОСТУ ІМЕНІ ПАТОНА ДО ВУЛ. ФЛОРЕНЦІЇ У ДАРНИЦЬКОМУ РАЙОНІ М. КИЄВА				8140,0	8140,0	8140,0					
		у тому числі:											
		- капітальні вкладення	04.2017 12.2017	8140,0		8140,0	8140,0	8140,0					
		з них: проектні роботи				225,0	225,0	225,0					
85	184466	БУДІВНИЦТВО МЕРЕЖІ АРХІТЕКТУРНО-ДЕКОРАТИВНОГО ПІДСВІЧУВАННЯ ПАМ'ЯТКИ АРХІТЕКТУРИ "ЗОЛОТІ ВОРОТА" У ШЕВЧЕНКІВСЬКОМУ РАЙОНІ М. КИЄВА				2000,0	2000,0	2000,0					
		у тому числі:											
		- капітальні вкладення	04.2017 12.2017	2000,0		2000,0	2000,0	2000,0					
		з них: проектні роботи				150,0	150,0	150,0					

№	Код об'єкта	Головний розпорядник коштів, замовник, вид робіт, назва об'єкту	Терміни будівництва	Кошторисна вартість	Виконано на 01.01.2017	Програма фінансування, всього	Спеціальний фонд міського бюджету			Державний бюджет України		Власні та залучені кошти (в т.ч. кредити, лізинги та інші)	Примітка
							Всього	в тому числі:		Державні капітальні видатки	Державний фонд регіонального розвитку		
								Бюджет розвитку	Цільові фонди				
A			1	2	3	4	5	6	7	8	9	10	11
66	184465	БУДІВНИЦТВО МЕРЕЖІ ЗОВНІШНЬОГО ОСВІТЛЕННЯ ПАРКУ ДРУЖБИ НАРОДІВ У ДЕСНЯНСЬКОМУ РАЙОНІ М. КИЄВА				5000,0	5000,0	5000,0					
		у тому числі:											
		- капітальні вкладення	04.2017 05.2017	5000,0		5000,0	5000,0	5000,0					
		з них: проектні роботи				570,0	570,0	570,0					
67	181229	РЕКОНСТРУКЦІЯ МЕРЕЖІ ЗОВНІШНЬОГО ОСВІТЛЕННЯ ВУЛИЦІ СИМОНА ПЕТЛЮРИ ВІД БУЛЬВАРУ ТАРАСА ШЕВЧЕНКА ДО ВУЛИЦІ САКСАГАНСЬКОГО У ШЕВЧЕНКІВСЬКОМУ РАЙОНІ МІСТА КИЄВА				2000,0	2000,0	2000,0					
		у тому числі:											
		- капітальні вкладення	04.2017 12.2018	5000,0		2000,0	2000,0	2000,0					
		з них: проектні роботи				250,0	250,0	250,0					
68	178332	РЕКОНСТРУКЦІЯ МЕРЕЖІ ЗОВНІШНЬОГО ОСВІТЛЕННЯ БУЛЬВАРУ ТАРАСА ШЕВЧЕНКА У ШЕВЧЕНКІВСЬКОМУ РАЙОНІ МІСТА КИЄВА				5150,0	5150,0	5150,0					
		у тому числі:											
		- капітальні вкладення	04.2017 12.2018	10000,0	600,0	5150,0	5150,0	5150,0					
69	178333	РЕКОНСТРУКЦІЯ МЕРЕЖІ ЗОВНІШНЬОГО ОСВІТЛЕННЯ БУЛ. ПЕТРА САГАЙДАЧНОГО У ПОДІЛЬСЬКОМУ РАЙОНІ МІСТА КИЄВА				3300,0	3300,0	3300,0					
		у тому числі:											
		- капітальні вкладення	04.2017 12.2018	5000,0	250,0	3300,0	3300,0	3300,0					
70	187461	СТВОРЕННЯ ПРОГРАМНО-АПАРАТНОГО КОМПЛЕКСУ УПРАВЛІННЯ І МОДЕРНІЗАЦІЇ МІСЬКОГО ОСВІТЛЕННЯ				100,0	100,0	100,0					
		у тому числі:											
		- капітальні вкладення	05.2017 12.2018	2500,0		100,0	100,0	100,0					
		з них: проектні роботи				50,0	50,0	50,0					
		<b>ПЕРСПЕКТИВНЕ ПРОЕКТУВАННЯ</b>				810,0	810,0	810,0					
71	187452	БУДІВНИЦТВО МЕРЕЖІ ЗОВНІШНЬОГО ОСВІТЛЕННЯ ПАРКІВ І СКВЕРІВ М. КИЄВА	05.2018 12.2018	10000,0		100,0	100,0	100,0					
		з них: проектні роботи				100,0	100,0	100,0					
72	187453	РЕКОНСТРУКЦІЯ МЕРЕЖІ ЗОВНІШНЬОГО ОСВІТЛЕННЯ М. КИЄВА З ЗАМІНОЮ РТУТНИХ ТА НАТРИЄВИХ СВІТИЛЬНИКІВ НА СВІТЛОДІОДНІ СВІТИЛЬНИКИ	05.2018 12.2018	10000,0		100,0	100,0	100,0					
		з них: проектні роботи				100,0	100,0	100,0					
73	185801	РЕКОНСТРУКЦІЯ МЕРЕЖІ ЗОВНІШНЬОГО ОСВІТЛЕННЯ В МЕЖАХ ВУЛИЦЬ ТЕОДОРА ДРАЙЗЕРА, КАШТАНОВОЇ, ОНОРЕ ДЕ БАЛЬЗАКА, МИКОЛИ ЗАКРЕВСЬКОГО ТА ПРОСПЕКТУ ВОЛОДИМИРА МАЯКОВСЬКОГО (ІІІ ЧЕРГА: 1-й, 2-й, 3-й МКР. ВИГУРІВЩИНИ-ТРОЩИНИ)	03.2018 12.2018	1000,0		360,0	360,0	360,0					
		з них: проектні роботи				360,0	360,0	360,0					
74	187422	РЕКОНСТРУКЦІЯ МЕРЕЖІ ЗОВНІШНЬОГО ОСВІТЛЕННЯ СИРЕЦЬКОГО ПАРКУ (БУЛ. ТИМОФІЯ ЦАМФИЛА) У ШЕВЧЕНКІВСЬКОМУ РАЙОНІ М. КИЄВА	03.2018 12.2018	4000,0		250,0	250,0	250,0					
		з них: проектні роботи				250,0	250,0	250,0					



## ПРОГРАМА ЕКОНОМІЧНОГО І СОЦІАЛЬНОГО РОЗВИТКУ М.КИЄВА НА 2017 РІК

## РОЗПОДІЛ АСИГНУВАНЬ НА ФІНАНСУВАННЯ КАПІТАЛЬНИХ ВКЛАДЕНЬ

№	Код об'єкта	Головний розпорядник коштів, змовник, вид робіт, назва об'єкту	Терміни будівництва	Кошторисна вартість	Виконано на 01.01.2017	Програма фінансування, всього	Спеціальний фонд міського бюджету			Державний бюджет України		Власні та залучені кошти (в т.ч. кредити, лізинги та інші)	Примітка
							Всього	в тому числі:		Державні капітальні видатки	Державний фонд регіонального розвитку		
								Бюджет розвитку	Цільові фонди				
A	1	2	3	4	5	6	7	8	9	10	11		
		<b>ДЕПАРТАМЕНТ ЖИТЛОВО-КОМУНАЛЬНОЇ ІНФРАСТРУКТУРИ</b>				3749267,0	610169,7	610169,7			3130099,3		
		у тому числі:											
		- капітальні вкладення				3749267,0	610169,7	610169,7			3130099,3		
		<b>ПАТ "АК "КИЇВВОДОКАНАЛ"</b>				2897639,1	119640,8	119640,8			2777998,3		
		у тому числі:											
		- капітальні вкладення				2897639,1	119640,8	119640,8			2777998,3		
		<b>ЖИТЛОВО-КОМУНАЛЬНЕ ГОСПОДАРСТВО</b>											
75	144507	БУДІВНИЦТВО ДРУГОЇ НИТКИ ГОЛОВНОГО МІСЬКОГО КАНАЛІЗАЦІЙНОГО КОЛЕКТОРА У М. КИЄВІ				46095,1	46095,1	46095,1				РОЗПОР.КМДА ВІД 11.06.2015 № 581	
		у тому числі:											
		- капітальні вкладення	01.1993 06.2017	1207161,0	892812,9	46095,1	46095,1	46095,1					
76	142819	ВОДОПОСТАЧАННЯ ТА КАНАЛІЗУВАННЯ МАЛОПОВЕРХОВОЇ ЗАБУДОВИ РАЙОНУ "БІЛИЧІ" ТА "НОВО-БІЛИЧІ" У СВЯТОШИНСЬКОМУ РАЙОНІ М. КИЄВА				1323,3	1323,3	1323,3				РОЗПОР.КМДА ВІД 07.07.2011 №1178	
		у тому числі:											
		- капітальні вкладення	06.2001 12.2019	53603,3	39377,8	1323,3	1323,3	1323,3					
		з них: проектні роботи				1323,3	1323,3	1323,3					
77	148804	РЕКОНСТРУКЦІЯ АВАРІЙНОЇ ДІЛЯНКИ ВОДОВОДУ Д=800 ММ ПО ВУЛ. О.БАЛЪЗАКА ВІД ВУЛ. О.САБУРОВА ДО ВУЛ. М.ЦВІСТАЄВОЇ				5052,4	5052,4	5052,4				РОЗПОР.КМДА ВІД 25.10.2019 №1034	
		у тому числі:											
		- капітальні вкладення	11.2016 07.2018	14324,8	4272,4	5052,4	5052,4	5052,4					
78	185354	ЛІКВІДАЦІЯ АВАРІЙНОЇ СИТУАЦІЇ НА САМОПЛИВНОМУ КАНАЛІЗАЦІЙНОМУ КОЛЕКТОРІ НА ВУЛ. ЛЕНІНА, 50 У ДАРНИЦЬКОМУ РАЙОНІ М. КИЄВА				3661,9	3661,9	3661,9				РОЗП. КМДА ВІД 15.09.2016 №859	
		у тому числі:											
		- капітальні вкладення	11.2016 04.2017	10740,4	5168,3	3661,9	3661,9	3661,9					
79	185356	РЕКОНСТРУКЦІЯ ВОДОПРОВІДНОЇ МАГІСТРАЛІ ДІАМЕТРОМ 500 ММ ПО ПРОСПЕКТУ ПОВІТРЮФЛОТСЬКОМУ ВІД ВУЛ. ЛУКАШЕВИЧА ДО ІСНУЮЧОЇ МАГІСТРАЛІ ДІАМЕТРОМ 500 ММ ПО ВУЛ. ЖИЛІАНСЬКІЙ У СОЛОМ'ЯНСЬКОМУ РАЙОНІ				3000,0	3000,0	3000,0					
		у тому числі:											
		- капітальні вкладення	02.2017 06.2018	36000,0	60,0	3000,0	3000,0	3000,0					
80	182981	РЕКОНСТРУКЦІЯ ВОДОПРОВІДНОЇ МЕРЕЖІ Д=300 ММ НА ТЕРИТОРІЇ МЕМОРІАЛЬНОГО КОМПЛЕКСУ НАЦІОНАЛЬНОГО МУЗЕЮ ІСТОРІЇ УКРАЇНИ У ДРУГІЙ СВІТОВІЙ ВІЙНІ				6799,6	6799,6	6799,6					
		у тому числі:											
		- капітальні вкладення	03.2017 11.2017	7000,0	200,4	6799,6	6799,6	6799,6					

№	Код об'єкта	Головний розпорядник коштів, замовник, вид робіт, назва об'єкту	Термін будівництва	Котировна вартість	Виконано на 01.01.2017	Програма фінансування, всього	Спеціальний фонд міського бюджету			Державний бюджет України		Власні та залучені кошти (в т.ч. кредити, лізинги та інші)	Примітка
							Всього	в тому числі:		Державні капітальні видатки	Державний фонд регіонального розвитку		
								Бюджет розвитку	Цільові фонди				
А			1	2	3	4	5	6	7	8	9	10	11
81	146800	РЕКОНСТРУКЦІЯ ВОДОПРОВОДУ Д=500 ММ НА ВУЛ.БОРЩАПІВСЬКІЙ ВІД ПРОВ.КОВАЛЬСЬКОГО ДО ПОВІТРОФЛОТСЬКОГО МОСТУ				3000,0	3000,0	3000,0					ЕКСП. ЗВІТ БІД 25.10.2016 №00 0994-26/3
		у тому числі:											
		- капітальні вкладення	11.2016 10.2018	43230,1	5580,2	3000,0	3000,0	3000,0					
82	175655	РЕКОНСТРУКЦІЯ КАНАЛІЗАЦІЙНОГО КОЛЕКТОРА Д=1500-2000 ММ ПО ВУЛ. БОРЩАПІВСЬКІЙ, В ЧАСТИНІ ЙОГО САНАЦІЇ ВІД КК-6 ДО КК-267А (КАМЕРА В РАЙОНІ ПОВІТРОФЛОТСЬКОГО МОСТУ) В СОВОМ'ЯНСЬКОМУ РАЙОНІ М. КИЄВА				10000,0	10000,0	10000,0					ЕКСПЕРТНИЙ ЗВІТ ВІД 09.03.2016 №00 0728-15/3
		у тому числі:											
		- капітальні вкладення	11.2016 10.2018	75849,9	2000,0	10000,0	10000,0	10000,0					
83	182982	РЕКОНСТРУКЦІЯ ПЕРЕМИЧКИ Д=2280 ММ ВІД КК-7 ЛІВОБЕРЕЖНОГО КОЛЕКТОРА ДО КК-1 КАНАЛІЗАЦІЙНОЇ НАСОСНОЇ СТАНЦІЇ "ПОЗНЯКИ"				14271,2	14271,2	14271,2					
		у тому числі:											
		- капітальні вкладення	09.2017 12.2017	15000,0	726,8	14271,2	14271,2	14271,2					
84	185355	САНАЦІЯ ВОДОПРОВІДНИХ МЕРЕЖ Д=300, 400 ММ НА ВУЛ. ШЕВЧЕНКА ТА ВУЛ. ЛЕНІНА В МІКРОРАЙОНІ ЖУЛЯНИ М. КИЄВА				6387,3	6387,3	6387,3					РОЗП. КМДА ВІД 17.08.2016 №708
		у тому числі:											
		- капітальні вкладення	11.2016 08.2017	12733,9	6346,8	6387,3	6387,3	6387,3					
		<b>БОРТНИЦЬКА СТАНЦІЯ АЕРАЦІЇ</b>											
85	146178	РЕКОНСТРУКЦІЯ СПОРУД ПЕРШОЇ ЧЕРГИ БОРТНИЦЬКОЇ СТАНЦІЇ АЕРАЦІЇ НА ВУЛ.КОЛЕКТОРНИЙ, 1-А В ДАРНИЦЬКОМУ РАЙОНІ М.КИЄВА І ЧЕРГА БУДІВНИЦТВА, НАСОСНА СТАНЦІЯ ПЕРШОГО ПІДЙОМУ				20000,0	20000,0	20000,0					РОЗПОР.КМДА ВІД 15.02.2012 №245
		у тому числі:											
		- капітальні вкладення	12.2012 12.2021	333554,0	9174,7	20000,0	20000,0	20000,0					
		з них: проектні роботи				5903,2	5903,2	5903,2					
86	144186	РЕКОНСТРУКЦІЯ СПОРУД ОЧИСТКИ СІЧНИХ КАНАЛІЗАЦІЙНИХ ВОД І БУДІВНИЦТВО ТЕХНОЛОГІЧНОЇ ЛІНІЇ ПО ОБРОВОЦІ ТА УТИЛІЗАЦІЇ ОСАДІВ БОРТНИЦЬКОЇ СТАНЦІЇ АЕРАЦІЇ				2777998,3							РОЗПОР. КМУ ВІД 23.04.2014 №150-Р
		у тому числі:											
		- капітальні вкладення	12.2015 10.2024	19290052,3	166434,5	2777998,3						2777998,3	
		<b>ПЕРСПЕКТИВНЕ ПРОЕКТУВАННЯ</b>				50,0	50,0	50,0					
87	146860	РЕКОНСТРУКЦІЯ ДЮКЕРНИХ ПЕРЕХОДІВ ЧЕРЕЗ Р. ДНІПРО	03.2018 12.2021	985460,5	6421,6	50,0	50,0	50,0					ЕКСПЕРТНИЙ ЗВІТ ВІД 15.09.2016 №00-1880-15/3
		з них: проектні роботи				50,0	50,0	50,0					
		<b>КП "СПЕЦІАЛІЗОВАНЕ УПРАВЛІННЯ ПРОТІЗСУВНИХ ПІДЗЕМНИХ РОБІТ"</b>				10000,0	10000,0	10000,0					
		у тому числі:											
		- капітальні вкладення				10000,0	10000,0	10000,0					
88	182985	ПРИДБАННЯ СПЕЦІАЛІЗОВАНОЇ ТЕХНІКИ				10000,0	10000,0	10000,0					
		у тому числі:											
		- капітальні вкладення	02.2017 07.2017	16000,0		10000,0	10000,0	10000,0					

№	Код об'єкта	Головний розпорядник коштів, замовник, вид робіт, назва об'єкту	Терміни будівництва	Кашторисна вартість	Виконано на 01.07.2017	Програма фінансування, всього	Спеціальний фонд міського бюджету			Державний бюджет України		Власні та залучені кошти (в т.ч. кредити, лізинги та інші)	Примітка
							Всього	в тому числі:		Державні капітальні видатки	Державний фонд регіонального розвитку		
								Бюджет розвитку	Цільові фонди				
		A	1	2	3	4	5	6	7	8	9	10	11
		<b>КП "КИЇВЖИТЛОСПЕЦЕКСПЛУАТАЦІЯ"</b>					12600,0	12600,0	12600,0				
		у тому числі:											
		- капітальні вкладення				12600,0	12600,0	12600,0					
		<b>ЖИТЛОВО-КОМУНАЛЬНЕ ГОСПОДАРСТВО</b>				7600,0	7600,0	7600,0					
		у тому числі:											
		капітальні вкладення				7600,0	7600,0	7600,0					
69	173200	РЕКОНСТРУКЦІЯ ЧОКОЛІВСЬКОГО КОМУНІКАЦІЙНОГО КОЛЕКТОРА				7600,0	7600,0	7600,0					
		у тому числі:											
		- капітальні вкладення	05.2017 12.2016	100000,0	4000,0	7600,0	7600,0	7600,0					
		з них: проектні роботи				3600,0	3600,0	3600,0					
		<b>ОХОРОНА ЗДОРОВ'Я</b>				5000,0	5000,0	5000,0					
		у тому числі:											
		капітальні вкладення				5000,0	5000,0	5000,0					
90	175720	БУДІВНИЦТВО КОРПУСУ ДИТЯЧОГО ОЗДОРОВЧОГО КОМПЛЕКСУ "ДЖЕРЕЛО" ПО ВУЛ. ІНСТИТУТСЬКИЙ, 48 У М.БУЧА (КИЇВСЬКА ОБЛАСТЬ)				5000,0	5000,0	5000,0					
		у тому числі:											
		- капітальні вкладення	04.2017 12.2016	22000,0	685,7	5000,0	5000,0	5000,0					
		<b>ПАТ "КИЇВГАЗ"</b>				1000,0	1000,0	1000,0					
		у тому числі:											
		- капітальні вкладення				1000,0	1000,0	1000,0					
		<b>ЖИТЛОВО-КОМУНАЛЬНЕ ГОСПОДАРСТВО</b>											
91	144285	ПЕРЕКЛАДКА (ЗАМІНА) ГАЗОВИХ МЕРЕЖ, ЯКІ ЗНАХОДЯТЬСЯ В УМОВАХ ПІДВИЩЕНОЇ КОРозІЙНОЇ НЕБЕЗПЕКИ (І ЧЕРГА)				1000,0	1000,0	1000,0				НАКАЗ ВАТ "КИЇВГАЗ" ВІД 10.10.2009 № 225 (КОРИГ. ПІД)	
		у тому числі:											
		- капітальні вкладення	09.2017 12.2016	30248,4	839,9	1000,0	1000,0	1000,0					
		з них: проектні роботи				400,0	400,0	400,0					
		<b>РС СКП КИЇВСЬКИЙ КРЕМАТОРІЙ</b>				400,0	400,0	400,0					
		у тому числі:											
		- капітальні вкладення				400,0	400,0	400,0					
		<b>ПОБУТОВЕ ОБСЛУГОВУВАННЯ НАСЕЛЕННЯ</b>											
		<b>ПЕРСПЕКТИВНЕ ПРОЕКТУВАННЯ</b>				400,0	400,0	400,0					
92	177853	БУДІВНИЦТВО НОВОГО КРЕМАТОРІЮ	07.2019 12.2024	190900,0		400,0	400,0	400,0					
		з них: проектні роботи				400,0	400,0	400,0					
		<b>РС СКП СПЕЦКОМБІНАТ ПКПО</b>				8905,0	8905,0	8905,0					
		у тому числі:											
		- капітальні вкладення				8905,0	8905,0	8905,0					
		<b>ПОБУТОВЕ ОБСЛУГОВУВАННЯ НАСЕЛЕННЯ</b>											
93	165197	БУДІВНИЦТВО КОЛУМБАРНОЇ СТІНИ НА ЛІСОВОМУ КЛАДОВИЩІ, ВУЛ.КРАЙНЦЯ, 3				1770,0	1770,0	1770,0					
		у тому числі:											
		- капітальні вкладення	10.2017 12.2016	16770,0		1770,0	1770,0	1770,0					
		з них: проектні роботи				270,0	270,0	270,0					



№	Код об'єкта	Головний розпорядник коштів, замовник, вид робіт, назва об'єкту	Терміни будівництва	Кашторисна вартість	Виконано на 01.01.2017	Програма фінансування, всього	Спеціальний фонд міського бюджету			Державний бюджет України		Власні та залучені кошти (в т.ч. кредити, лізинги та інші)	Примітка
							Всього	в тому числі:		Державні капітальні видатки	Державний фонд регіонального розвитку		
								Бюджет розвитку	Цільові фонди				
		A	1	2	3	4	5	6	7	8	9	10	11
103	146441	ГЕНЕРАЛЬНИЙ ПЛАН РОЗВИТКУ ДЕРЖАВНОГО ІСТОРИКО-МЕМОРІАЛЬНОГО ЛУК'ЯНІВСЬКОГО ЗАПОВІДНИКА З КОМПЛЕКСОМ БУДІВНИКІВ І СПОРУД АДМІНІСТРАТИВНО-ГОСПОДАРСЬКОГО ПРИЗНАЧЕННЯ ТА ЦЕРКВИ СВЯТОЇ КАТЕРИНИ				50,0	50,0	50,0					РОЗПОР.КМДА ВД 15.05.2009 №571
		у тому числі:											
		- капітальні вкладення	12.2003 12.2020	45371,0	13886,2	50,0	50,0	50,0					
		з них: проектні роботи				50,0	50,0	50,0					
104	187324	ПРОВЕДЕННЯ ОСВІТЛЕННЯ ТА ВІДЕОСПОСТЕРЕЖЕННЯ ДЛЯ АЛЕЇ ПОЧЕСНИХ ПОХОВАНЬ				910,0	910,0	910,0					
		у тому числі:											
		- капітальні вкладення	06.2017 12.2017	910,0		910,0	910,0	910,0					
		з них: проектні роботи				100,0	100,0	100,0					
		<b>ДЕПАРТАМЕНТ ЖИТЛОВО-КОМУНАЛЬНОЇ ІНФРАСТРУКТУРИ</b>				4534,0	4534,0	4534,0					
		у тому числі:											
		- капітальні вкладення				4534,0	4534,0	4534,0					
		<b>ЖИТЛОВО-КОМУНАЛЬНЕ ГОСПОДАРСТВО</b>											
105	185350	ВИКУП НЕРУХОМОГО МАЙНА У ЗВ'ЯЗКУ З СУСПІЛЬНОЮ ПОТРЕБОЮ, ПОВ'ЯЗАНОЮ З БУДІВНИЦТВОМ ДРУГОЇ НИТКИ ГОЛОВНОГО МІСЬКОГО КАНАЛІЗАЦІЙНОГО КОЛЕКТОРА В М.КИЄВІ				50,0	50,0	50,0					
		у тому числі:											
		- капітальні вкладення	01.2018 12.2018	9000,0		50,0	50,0	50,0					
106	185756	ВОДОПОСТАЧАННЯ СЕЛИЩА РИБНЕ ДНІПРОВСЬКОГО РАЙОНУ				1884,0	1884,0	1884,0					
		у тому числі:											
		- капітальні вкладення	02.2017 02.2017	2000,0	116,0	1884,0	1884,0	1884,0					
		<b>ПЕРСПЕКТИВНЕ ПРОЕКТУВАННЯ</b>				2600,0	2600,0	2600,0					
107	187464	БУДІВНИЦТВО СМІТТЄПЕРЕРОБНОГО ЗАВОДУ У ДЕСНЯНСЬКОМУ РАЙОНІ	04.2018 12.2020	3600000,0	1000,0	2900,0	2900,0	2900,0					
		з них: проектні роботи				2600,0	2600,0	2600,0					
		<b>ПІДПРИЄМЦЬКА СІЛЬСЬКА РАДА</b>				9200,0	9200,0	9200,0					
		у тому числі:											
		- капітальні вкладення				9200,0	9200,0	9200,0					
		<b>ЖИТЛОВО-КОМУНАЛЬНЕ ГОСПОДАРСТВО</b>											
108	148019	РЕКОНСТРУКЦІЯ АРТЕЗІАНСЬКИХ СВЕРДЛОВИН В С.ПІДПІРЦІ ОБУХІВСЬКОГО РАЙОНУ КІЇВСЬКОЇ ОБЛАСТІ				9200,0	9200,0	9200,0					
		у тому числі:											
		- капітальні вкладення	03.2017 12.2017	9444,0	244,0	9200,0	9200,0	9200,0					
		з них: проектні роботи				300,0	300,0	300,0					
		<b>ХОДОСІВСЬКА СІЛЬСЬКА РАДА</b>				600,0	600,0	600,0					
		у тому числі:											
		- капітальні вкладення				600,0	600,0	600,0					
		<b>ОСВІТА</b>				300,0	300,0	300,0					
		у тому числі:											
		капітальні вкладення				300,0	300,0	300,0					

№	Код об'єкта	Головний розпорядник коштів, замовник, вид робіт, назва об'єкту	Терміни будівництва	Кашторисна вартість	Виконано на 01.01.2017	Програма фінансування, всього	Спеціальний фонд міського бюджету			Державний бюджет України		Власні та залучені кошти (в т.ч. кредити, плани та інші)	Примітка
							Всього	в тому числі:		Державні капітальні видатки	Державний фонд регіонального розвитку		
								Бюджет розвитку	Цільові фонди				
A			1	2	3	4	5	6	7	8	9	10	11
<b>ПЕРСПЕКТИВНЕ ПРОЕКТУВАННЯ</b>							300,0	300,0	300,0				
109	187414	РЕКОНСТРУКЦІЯ ДНЗ САДОК-ЯСЛА "ВОДОГРАЙ" С. ХОДОСІВКА	02.2018 12.2020	6000,0		300,0	300,0	300,0					
		з них: проектні роботи				300,0	300,0	300,0					
		<b>КУЛЬТУРА</b>				300,0	300,0	300,0					
		у тому числі:											
		капітальні вкладення				300,0	300,0	300,0					
<b>ПЕРСПЕКТИВНЕ ПРОЕКТУВАННЯ</b>							300,0	300,0	300,0				
110	187420	РЕКОНСТРУКЦІЯ ЦЕНТРУ КУЛЬТУРИ ТА МИСТЕЦТВ С. ХОДОСІВКА	02.2018 12.2020	6000,0		300,0	300,0	300,0					
		з них: проектні роботи				300,0	300,0	300,0					
		<b>КП "ГРУПА ВПРОВАДЖЕННЯ ПРОЕКТУ З ЕНЕРГОЗБЕРЕЖЕННЯ В АДМИНІСТРАТИВНИХ І ГРОМАДСЬКИХ БУДІВЛЯХ М.КИЄВА"</b>				446085,0	84985,0	84985,0				350100,0	
		у тому числі:											
		- капітальні вкладення				446085,0	84985,0	84985,0				350100,0	
		<b>ЖИТЛОВО-КОМУНАЛЬНЕ ГОСПОДАРСТВО</b>											
		ТЕРМОМОДЕРНІЗАЦІЯ БУДІВЕЛЬ БЮДЖЕТНОЇ СФЕРИ (ПЕРЕЛІК ОБ'ЄКТІВ ВИЗНАЧЕНИЙ РОЗПОРЯДЖЕННЯМ КИЇВСЬКОЇ МІСЬКОЇ ДЕРЖАВНОЇ АДМИНІСТРАЦІЇ ВІД 04.05.2012 № 711)				302600,0	100,0	100,0				НАКАЗ КП "ГВП" ВІД 11.01.2016 №06-ОД, ВІД 24.03.2016 № 16-ОД, ВІД 29.03.2016 № 18-ОД, ВІД 11.04.2016 №18 З 1-ОД, 22-ОД, ВІД 22.04.2016 № 23-ОД, ВІД 04.09.2016 №18 50-ОД, 31-ОД, ВІД 21.08.2015 № 42-ОД	
		у тому числі:											
		- капітальні вкладення	09.2012 12.2021	2128392,1	191176,5	302600,0	100,0	100,0				302500,0	
		з них: проектні роботи				100,0	100,0	100,0					
112	180988	БУДІВНИЦТВО ЦЕНТРУ ЕНЕРГОЕФЕКТИВНОСТІ ПО ВУЛ. КЛИМЕНКА, 5/2 У СОЛОМ'ЯНСЬКОМУ РАЙОНІ М.КИЄВА				57600,0						97500,0	
		у тому числі:											
		- капітальні вкладення	03.2017 12.2018	72400,0	400,0	57600,0						67800,0	
113	150869	ВСТАНОВЛЕННЯ ІНДИВІДУАЛЬНИХ ТЕПЛОВИХ ПУНКТІВ В ЖИТЛОВИХ БУДИНКАХ КОМУНАЛЬНОЇ ВЛАСНОСТІ ТЕРИТОРИАЛЬНОЇ ГРОМАДИ МІСТА КИЄВА (ПЕРЕЛІК ОБ'ЄКТІВ ВИЗНАЧАЄТЬСЯ РОЗПОРЯДЖЕННЯМ КИЇВСЬКОЇ МІСЬКОЇ ДЕРЖАВНОЇ АДМИНІСТРАЦІЇ ВІД 27.04.2015 № 415)				35000,0	35000,0	35000,0				НАКАЗ КП "ГВП" ВІД 01.12.2015 № 78/1-ОД	
		у тому числі:											
		- капітальні вкладення	09.2016 12.2018	167363,2	17363,2	35000,0	35000,0	35000,0					
		з них: проектні роботи				5000,0	5000,0	5000,0					
114	180994	ВСТАНОВЛЕННЯ ІНДИВІДУАЛЬНИХ ТЕПЛОВИХ ПУНКТІВ В ЗАКЛАДАХ БЮДЖЕТНОЇ СФЕРИ ТА ОБ'ЄКТАХ КОМУНАЛЬНОЇ ВЛАСНОСТІ (ПЕРЕЛІК ОБ'ЄКТІВ ВИЗНАЧАЄТЬСЯ РОЗПОРЯДЖЕННЯМ КИЇВСЬКОЇ МІСЬКОЇ ДЕРЖАВНОЇ АДМИНІСТРАЦІЇ)				5000,0	5000,0	5000,0					
		у тому числі:											
		- капітальні вкладення	06.2017 12.2018	20000,0		5000,0	5000,0	5000,0					
		з них: проектні роботи				1200,0	1200,0	1200,0					

№	Код об'єкта	Головний розпорядник коштів, замовник, вид робіт, назва об'єкту	Терміни будівництва	Квартальна вартість	Виконано на 01.01.2017	Програма фінансування, всього	Спеціальний фонд міського бюджету			Державний бюджет України		Власні та залучені кошти (в т.ч. кредити, лізинги та інші)	Примітка
							всього	в тому числі:		Державні капітальні видатки	Державний фонд регіонального розвитку		
								Бюджет розвитку	Цільові фонди				
А													
			1	2	3	4	5	6	7	8	9	10	11
115	185757	ОСНАЩЕННЯ ІНЖЕНЕРНИХ ВВОДІВ БЮДЖЕТНИХ ЗАКЛАДІВ ТА ОБ'ЄКТІВ КОМУНАЛЬНОЇ ВЛАСНОСТІ СИСТЕМАМИ ОБЛІКУ (ПЕРЕЛІК ОБ'ЄКТІВ ВИЗНАЧАЄТЬСЯ РОЗПОРЯДЖЕННЯМ КИЇВСЬКОЇ МІСЬКОЇ ДЕРЖАВНОЇ АДМІНІСТРАЦІЇ)				5912,0	5912,0	5912,0					
		у тому числі:											
		- капітальні вкладення	12.2016 12.2017	8539,0	2616,0	5912,0	5912,0	5912,0					
116	185351	ОСНАЩЕННЯ ІНЖЕНЕРНИХ ВВОДІВ ЖИТЛОВИХ БУДИНКІВ КОМУНАЛЬНОЇ ФОРМИ ВЛАСНОСТІ, ЖЕК ТА ОСББ ТЕПЛОІЗІЛЯЦІЯМИ РАЗОМ З ПРОГРАМНО-АПАРАТНОЮ ЧАСТИНОЮ ДИСПЕТЧЕРИЗАЦІЇ (ПЕРЕЛІК ВИЗНАЧЕНИЙ РОЗПОРЯДЖЕННЯМ ВО КМР (КМДА) ВІД 28.11.2014 № 1395)				26889,0	26889,0	26889,0					НАКАЗ КП "ГВП" ВІД 18.12.2014 №35-ОД, ФІД 25.12.2014 №39-ОД, ВІД 27.05.2015 №21-ОД (189 ШТ.), ВІД 25.07.2015 №29-ОД (18 ШТ.), ВІД 30.07.2015 №31-ОД (19 ШТ.)
		у тому числі:											
		- капітальні вкладення	12.2014 12.2017	169937,4	159137,4	26889,0	26889,0	26889,0					
		з них: проєктні роботи				1530,0	1530,0	1530,0					
117	180995	ОСНАЩЕННЯ ОБ'ЄКТІВ ОСВІТИ РАЙОННОГО ПІДПОРЯДКУВАННЯ СИСТЕМОЮ ДИСПЕТЧЕРИЗАЦІЇ ТА МОНИТОРИНГУ ЕНЕРГОСПОЖИВАННЯ (ПЕРЕЛІК ОБ'ЄКТІВ ВИЗНАЧАЄТЬСЯ РОЗПОРЯДЖЕННЯМ КИЇВСЬКОЇ МІСЬКОЇ ДЕРЖАВНОЇ АДМІНІСТРАЦІЇ)				5000,0	5000,0	5000,0					
		у тому числі:											
		- капітальні вкладення	06.2017 12.2016	37500,0		5000,0	5000,0	5000,0					
		з них: проєктні роботи				1250,0	1250,0	1250,0					
118	149855	РЕКОНСТРУКЦІЯ ДОШКІЛЬНОГО НАВЧАЛЬНОГО ЗАКЛАДУ № 113 НА ВУЛ. ЗДОБУНІВСЬКИЙ, 3-Б З ДОБУДОВОЮ ПОВЕРХУ ТА ТЕРМОМОДЕРНІЗАЦІЄЮ				504,0	504,0	504,0					
		у тому числі:											
		- капітальні вкладення	05.2018 12.2016	36680,0	528,0	504,0	504,0	504,0					
		з них: проєктні роботи				504,0	504,0	504,0					
119	176657	РЕКОНСТРУКЦІЯ СИСТЕМ ТЕПЛОПОСТАЧАННЯ, ГАРЯЧОГО ВОДОПОСТАЧАННЯ ТА ЕЛЕКТРОПОСТАЧАННЯ ЗАКЛАДІВ БЮДЖЕТНОЇ СФЕРИ ІЗ ЗАСТОСУВАННЯМ ВІДНОВЛЮВАЛЬНИХ ДЖЕРЕЛ ЕНЕРГІЇ (ПЕРЕЛІК ОБ'ЄКТІВ ВИЗНАЧАЄТЬСЯ РОЗПОРЯДЖЕННЯМ КИЇВСЬКОЇ МІСЬКОЇ ДЕРЖАВНОЇ АДМІНІСТРАЦІЇ)				5500,0	5500,0	5500,0					
		у тому числі:											
		- капітальні вкладення	04.2017 12.2016	26000,0	300,0	5500,0	5500,0	5500,0					
		з них: проєктні роботи				500,0	500,0	500,0					
		<b>ПЕРСПЕКТИВНЕ ПРОЄКТУВАННЯ</b>				1080,0	1080,0	1080,0					
120	187465	ТЕРМОСАНАЦІЯ СЕРЕДНЬОЇ ЗАГАЛЬНООСВІТНЬОЇ ШКОЛИ І - ІІІ СТУПЕНІВ № 62 НА ВУЛ. КНЯЖИЙ ЗАТОН, 17-В	05.2018 12.2018	28000,0		580,0	580,0	580,0					
		з них: проєктні роботи				580,0	580,0	580,0					
121	187451	ТЕРМОСАНАЦІЯ ШКОЛИ І-ІІІ СТУПЕНІВ №263 ІМЕНІ ЄВГЕНА КОНОВАЛЬЦЯ ПО ВУЛ. САБУРОВА, 19-Б У ДЕСНЯНСЬКОМУ РАЙОНІ	05.2018 12.2018	25000,0		500,0	500,0	500,0					
		з них: проєктні роботи				500,0	500,0	500,0					
		<b>КП "Київбудреконструкція"</b>				246851,6	246851,6	246851,6					





№	Код об'єкта	Головний розпорядник коштів, замовник, вид робіт, назва об'єкту	Терміни будівництва	Кваліфікаційна вартість	Виконано на 01.01.2017	Програма фінансування, всього	Спеціальний фонд міського бюджету			Державний бюджет України		Власні та заучнені кошти (в т.ч. кредити, лізинги та інші)	Примітка
							Всього	в тому числі:		Державні капітальні видатки	Державний фонд регіонального розвитку		
								Бюджет розвитку	Цільові фонди				
А			1	2	3	4	5	6	7	8	9	10	11
		- капітальні вкладення	12.2015 05.2018	32529,7	31528,7	500,0	500,0	500,0					
		з них: проектні роботи				50,0	50,0	50,0					
131	143353	УКРІПЛЕННЯ СХИЛУ БІЛЯ БУДІВЛИ НА ВУЛ. НИЖНЬОХОРЖІВСЬКІЙ, 53 У ПОДІЛЬСЬКОМУ РАЙОНІ				4694,1	4694,1	4694,1					НАКАЗ КП "КІЇВБУДРЕКОНСТРУКЦІЯ" ВІД 09.02.2018 № 2/01-ПК
		у тому числі:											
		- капітальні вкладення	09.2007 12.2017	25644,1	20950,0	4694,1	4694,1	4694,1					
132	143349	КОМПЛЕКС ПРОТИЗСУВНИХ ЗАХОДІВ ДЛЯ УКРІПЛЕННЯ ДНІПРОВСЬКОГО СХИЛУ БІЛЯ ПІДХОДНОГО МОСТУ (2 ЗСУВНИЙ ЦИРК) У ПЕЧЕРСЬКОМУ РАЙОНІ М. КИЄВА				1000,0	1000,0	1000,0					НАКАЗ ГУКГ ВІД 20.04.2007 №22-ОД (КОРИГ. ЛІКД)
		у тому числі:											
		- капітальні вкладення	09.2007 12.2018	16994,2	12112,1	1000,0	1000,0	1000,0					
		з них: проектні роботи				50,0	50,0	50,0					
133	148259	ПРОТИАВАРІЙНІ РОБОТИ З ВЛАШТУВАННЯМ ПІДПРИНИХ СТІНОК МІЖ БУДИНКАМИ № 91-А НА ВУЛ. ТРЬОХСВЯТИТЕЛЬСЬКІЙ ТА № 10 НА ВУЛ. КОСТЬОЛЬНІЙ У ШЕВЧЕНКІВСЬКОМУ РАЙОНІ				999,5	999,5	999,5					
		у тому числі:											
		- капітальні вкладення	05.2017 12.2017	4000,0	540,5	999,5	999,5	999,5					
		з них: проектні роботи				20,0	20,0	20,0					
134	149723	ПРОТИАВАРІЙНІ РОБОТИ НА СХИЛІ БІЛЯ САДИБ №№ 22, 24, 26 НА ВУЛ. АДМІРАЛА УШАКОВА У ГОЛОСІВСЬКОМУ РАЙОНІ				710,5	710,5	710,5					ЕКСПЕРТНИЙ ЗВІТ ВІД 29.12.2015 №28-0787-15А
		у тому числі:											
		- капітальні вкладення	09.2017 12.2018	12456,7	746,2	710,5	710,5	710,5					
		з них: проектні роботи				502,6	502,6	502,6					
135	149718	ПРОТИЗСУВНІ РОБОТИ НА СХИЛІ ОЗЕРА БІЛЯ САДИБИ № 7 УЧБОВОГО ПРОВУЛКУ У ГОЛОСІВСЬКОМУ РАЙОНІ				279,4	279,4	279,4					ЕКСПЕРТНИЙ ЗВІТ ВІД 29.12.2015 №28-0787-15А
		у тому числі:											
		- капітальні вкладення	09.2017 12.2018	9804,9	585,1	279,4	279,4	279,4					
		з них: проектні роботи				107,6	107,6	107,6					
136	161001	РЕГУЛЮВАННЯ РІВНЯ ВОДИ ВОДОЙМИ ОЗЕРА ПЛИНКА З ВИКОНАННЯМ БЕРЕГООКРІПЛЕННЯ ТА БЛАГОУСТРОЮ ПІВДЕННОЇ ЧАСТИНИ				3708,9	3708,9	3708,9					РОЗП. КМДА ВІД 26.12.2016 №1243
		у тому числі:											
		- капітальні вкладення	09.2007 12.2016	16476,2	2192,3	3708,9	3708,9	3708,9					
		з них: проектні роботи				39,2	39,2	39,2					
137	150273	БУДІВНИЦТВО ПІДХОДНОГО МОСТОВОГО ПЕРЕХОДУ ЧЕРЕЗ ОЗЕРО ЖАНДАРКА З РОЗЧИСЛЮЮ, БЛАГОУСТРОЄМ ТА ОЗДОРОВЛЕННЯМ ВОДОЙМИ У 2-У МІКРОРАЙОНІ ЖІМ ПОЗНЯКИ (ОЗЕРО ЖАНДАРКА) У ДАРНИЦЬКОМУ РАЙОНІ М. КИЄВА				7380,8	7380,8	7380,8					РОЗПОР. КМДА ВІД 28.12.2015 №1251
		у тому числі:											
		- капітальні вкладення	12.2015 10.2017	9617,2	2236,4	7380,8	7380,8	7380,8					
139	173991	БУДІВНИЦТВО ТЕПЛОВИХ МЕРЕЖ ДЛЯ ПРИЄДНАННЯ ДО ЦЕНТРАЛІЗОВАНИХ ТЕПЛОВИХ МЕРЕЖ ПАТ "КІЇВЕНЕРГО" ЖИТЛОВИХ БУДИНКІВ №26, 28 НА ВУЛ. ЧИСТЯКІВСЬКА				1000,0	1000,0	1000,0					

№	Код об'єкта	Солоений розпорядник коштів, завдання, вид робіт, назва об'єкту	Терміни будівництва	Кошторисна вартість	Виконано на 01.01.2017	Програма фінансування, всього	Спеціальний фонд міського бюджету			Державний бюджет України		Власні та залучені кошти (в т.ч. кредити, лізинги та інші)	Примітка
							Всього	в тому числі:		Державні капітальні видатки	Державний фонд регіонального розвитку		
								Бюджет розвитку	Цільові фонди				
у тому числі:													
А			1	2	3	4	5	6	7	8	9	10	11
		- капітальні вкладення	12.2016 12.2017	6423,8	9323,8	1000,0	1000,0	1000,0					
		з них: проектні роботи				12,0	12,0	12,0					
139	185758	ПЕРШОЧЕРГОВІ ЗАХОДИ ДЛЯ ЗАБЕЗПЕЧЕННЯ СТІЙКОСТІ СХИЛІВ ЗВАЛИЩА В С.ПІРОГІВ				1000,0	1000,0	1000,0					РОЗПОР. КМДА ВІД 21.03.2005 № 386 (КОРИГ. ПІД)
		у тому числі:											
		- капітальні вкладення	12.2006 12.2016	49279,8	18448,0	1000,0	1000,0	1000,0					
		з них: проектні роботи				1000,0	1000,0	1000,0					
140	187322	ПРИДБАННЯ СПЕЦІАЛІЗОВАНОЇ ТЕХНІКИ				600,0	600,0	600,0					
		у тому числі:											
		- капітальні вкладення	06.2017 12.2017	600,0		600,0	600,0	600,0					
141	149721	ПРОТИЗСУВНІ РОБОТИ НА СХИЛАХ МИШЛОЛІВСЬКОЇ БАЛКИ БІЛЯ САДИНИ № 154 НА ВУЛ. АКАДЕМІКА КАЩЕНКА У ГОЛОСІВСЬКОМУ РАЙОНІ				1100,2	1100,2	1100,2					ЕКСП. ЗВІТ ВІД 29.12.2015 № 28-0774-13-А
		у тому числі:											
		- капітальні вкладення	09.2017 12.2016	7588,2	535,0	1100,2	1100,2	1100,2					
		з них: проектні роботи				100,0	100,0	100,0					
142	171374	РЕКОНСТРУКЦІЯ (ПРОТИАВАРІЙНІ РОБОТИ) ПІДПІРНИХ СТІНОК НА СХИЛІ БІЛЯ БУДИНКУ №14 НА ПРОСПЕКТІ ЧЕРВОНОЗОР'ЯНОМУ У СОЛОМ'ЯНСЬКОМУ РАЙОНІ				4764,0	4764,0	4764,0					НАКАЗ КП "КБР" ВІД 04.05.2016 №305 ПК В ЧЕРГА
		у тому числі:											
		- капітальні вкладення	05.2016 12.2017	22890,0	17826,0	4764,0	4764,0	4764,0					
143	176662	РЕКОНСТРУКЦІЯ І БУДІВНИЦТВО ПІШОХІДНО-ДОРОЖНЬОЇ МЕРЕЖІ З БЛАГОУСТРОЄМ В ЧАСТИНІ СТВОРЕННЯ РЕКРЕАЦІЙНОГО МАРШРУТУ З УЛАШТУВАННЯМ МОСТОВИХ ПЕРЕХОДІВ У РАЙОНІ ОБОЛОНСЬКОЇ НАБЕРЕЖНОЇ, ПІВДСТРОВА СОБАЧЕ ГИРЛО ТА ОСТРОВА ОБОЛОНСЬКА КОСА				1000,0	1000,0	1000,0					
		у тому числі:											
		- капітальні вкладення	10.2017 12.2016	3000,0		1000,0	1000,0	1000,0					
		з них: проектні роботи				800,0	800,0	800,0					
144	185761	РЕКОНСТРУКЦІЯ КОТЕЛЬНИ НА ВУЛ. КОТЕЛЬНИКОВА, 7/13				1000,0	1000,0	1000,0					НАКАЗ КП "КІВБЕУДРЕКОНСТРУКЦІЯ" ВІД 25.12.2015 №14
		у тому числі:											
		- капітальні вкладення	11.2014 08.2017	27305,4	28385,4	1000,0	1000,0	1000,0					
		з них: проектні роботи				100,0	100,0	100,0					
145	173992	РЕКОНСТРУКЦІЯ ТЕПЛОВИХ МЕРЕЖ (ПЕРЕПІДКЛЮЧЕННЯ СПОЖИВАЧІВ ВІД КОТЕЛЬНИ ДЛІ ГРУПОВА КОТЕЛЬНЯ УМД ТА ГЗ МВС УКРАЇНИ В КИЇВСЬКІЙ ОБЛАСТІ) ДО ТЕПЛОМАГІСТРАЛІ №6 СТ-1 "КИЇВЕНЕРГО" В ШЕВЧЕНКІВСЬКОМУ РАЙОНІ М. КИЇВА				3894,5	3894,5	3894,5					ЕКСП. ЗВІТ ВІД 07.04.2014 № 09-2275-13/13
		у тому числі:											
		- капітальні вкладення	12.2016 12.2017	13081,2	9189,7	3894,5	3894,5	3894,5					
146	187313	ТЕРМОСАНАЦІЯ "СЛОВ'ЯНСЬКА ГІМНАЗІЯ" НА ВУЛ. М. ДРАГОМАНОВА, 10-В				1000,0	1000,0	1000,0					
		у тому числі:											
		- капітальні вкладення	05.2017 06.2018	30000,0		1000,0	1000,0	1000,0					

№	Код об'єкта	Головний розпорядник коштів, замовник, вид робіт, назва об'єкту	Терміни будівництва	Кашторисна вартість	Виконано на 01.01.2017	Програма фінансування, всього	Спеціальний фонд міського бюджету			Державний бюджет України		Власні та залучені кошти (в т.ч. кредити, лізинги та інші)	Примітка
							Всього	в тому числі:		Державні капітальні видатки	Державний фонд регіонального розвитку		
								Бюджет розвитку	Цільові фонди				
A			1	2	3	4	5	6	7	8	9	10	11
147	187319	ТЕРМОСАНАЦІЯ ДОШКІЛЬНОГО НАВЧАЛЬНОГО ЗАКЛАДУ "МОНТЕССОРІ-САД" НА ВУЛ. А.АХМАТОВОЇ, 14-В				500,0	500,0	500,0					
		у тому числі:											
		- капітальні вкладення	05.2017 06.2018	15000,0		500,0	500,0	500,0					
148	187307	ТЕРМОСАНАЦІЯ ДОШКІЛЬНОГО НАВЧАЛЬНОГО ЗАКЛАДУ № 599 НА ВУЛ. В. СТУСА, 26-А				1000,0	1000,0	1000,0					
		у тому числі:											
		- капітальні вкладення	05.2017 06.2018	17540,2		1000,0	1000,0	1000,0					
149	187321	ТЕРМОСАНАЦІЯ ДОШКІЛЬНОГО НАВЧАЛЬНОГО ЗАКЛАДУ № 701 НА ВУЛ. МАРГАНЕЦЬКА, 26-А				1000,0	1000,0	1000,0					
		у тому числі:											
		- капітальні вкладення	05.2017 06.2018	15000,0		1000,0	1000,0	1000,0					
150	187309	ТЕРМОСАНАЦІЯ ДОШКІЛЬНОГО НАВЧАЛЬНОГО ЗАКЛАДУ №584 "СОФІЯ РУСОВОЇ" НА ПРОСП. ПРАВДИ, 82				1000,0	1000,0	1000,0					
		у тому числі:											
		- капітальні вкладення	05.2017 06.2018	9258,3		1000,0	1000,0	1000,0					
151	187317	ТЕРМОСАНАЦІЯ ЗАГАЛЬНООСВІТНЬОГО НАВЧАЛЬНОГО ЗАКЛАДУ № 95 НА ВУЛ. ЩЕРБАКОВА, 61-Г				1000,0	1000,0	1000,0					
		у тому числі:											
		- капітальні вкладення	05.2017 06.2018	30000,0		1000,0	1000,0	1000,0					
152	187303	ТЕРМОСАНАЦІЯ ЗАГАЛЬНООСВІТНЬОГО НАВЧАЛЬНОГО ЗАКЛАДУ №200 НА ВУЛ. СЕМАШКА, 9				19090,0	19090,0	19090,0					
		у тому числі:											
		- капітальні вкладення	05.2017 06.2018	31756,0		19090,0	19090,0	19090,0					
153	187314	ТЕРМОСАНАЦІЯ СПЕЦІАЛІЗОВАНОЇ ЗАГАЛЬНООСВІТНЬОЇ ШКОЛИ І-ІІІ СТ. №316 НА ВУЛ. М. БАЖАНА, 31-А				1000,0	1000,0	1000,0					
		у тому числі:											
		- капітальні вкладення	05.2017 06.2018	35071,3		1000,0	1000,0	1000,0					
154	187403	ТЕРМОСАНАЦІЯ СПЕЦІАЛІЗОВАНОЇ ШКОЛИ І - ІІІ СТУПЕНІВ N 137 М. КИЄВА З ПОГЛИБЛЕННЯМ ВИВЧЕННЯ АНГЛІЙСЬКОЇ МОВИ ПО ВУЛ. ЕНТУЗІАСТІВ 7/4				500,0	500,0	500,0					
		у тому числі:											
		- капітальні вкладення	05.2017 06.2018	15000,0		500,0	500,0	500,0					
		з них: проектні роботи				50,0	50,0	50,0					
		<b>ПЕРСПЕКТИВНЕ ПРОЕКТУВАННЯ</b>				8700,0	8700,0	8700,0					
155	181002	БУДІВНИЦТВО СИСТЕМИ ХІМІЧНОГО ОЧИЩЕННЯ ДИМОВИХ ГАЗІВ НА ФІЛІАЛІ "ЗАВОД "ЕНЕРГІЯ" КИЇВЕНЕРГО" ПО ВУЛ. КОЛЕКТОРНІЙ, 44 У ДАРНИЦЬКОМУ РАЙОНІ М.КИЄВА	01.2018 12.2019	139605,8	1117,2	4200,0	4200,0	4200,0					ЕКСПЕРТНИЙ ЗВІТ ВІД 27.08.2012 №00-0100-12/13
		з них: проектні роботи				3200,0	3200,0	3200,0					
156	185780	РЕКОНСТРУКЦІЯ СИСТЕМ ТЕПЛОЗАБЕЗПЕЧЕННЯ ЖИТЛОВИХ БУДИНКІВ ПО ВУЛ. БУДАРІНА	03.2018 12.2018	16500,0		1500,0	1500,0	1500,0					
		з них: проектні роботи				1500,0	1500,0	1500,0					

№	Код об'єкта	Головний розпорядник коштів, замовник, вид робіт, назва об'єкту	Терміни будівництва	Код торгівельної заартість	Виконано на 01.01.2017	Програма фінансування, всього	Спеціальний фонд міського бюджету			Державний бюджет України		Власні та залучені кошти (в т.ч. кредити, лізинги та інші)	Примітка
							Всього	в тому числі:		Державні капітальні видатки	Державний фонд регіонального розвитку		
								Бюджет розвитку	Цільові фонди				
A			1	2	3	4	5	6	7	8	9	10	11
157	185758	РЕКУЛЬТИВАЦІЯ ПОЛІГОНУ ТВЕРДИХ ПОБУТОВИХ ВІДХОДІВ № 5 В С.ПІДПРІЦІ ОБУХІВСЬКОГО РАЙОНУ КИІВСЬКОЇ ОБЛАСТІ (І ЧЕРГА)  з них: проектні роботи  <b>СВКП "КИЇВВОДФОНД"</b>  у тому числі: - капітальні вкладення  ЖИТЛОВО-КОМУНАЛЬНЕ ГОСПОДАРСТВО	03.2016 12.2016	300000,0		3000,0	3000,0	3000,0					
						3000,0	3000,0	3000,0					
						48592,3	48592,3	48592,3					
						48592,3	48592,3	48592,3					
158	175658	БУДІВНИЦТВО АРТЕЗІАНСЬКОЇ СВЕРДЛОВИНИ МАЛОЇ ПРОДУКТИВНОСТІ НА ВУЛ. ДРАЙЗЕРА, 32  у тому числі: - капітальні вкладення				1500,0	1500,0	1500,0					
			04.2017 12.2017	1549,0	49,0	1500,0	1500,0	1500,0					
159	180030	БУДІВНИЦТВО АРТЕЗІАНСЬКОЇ СВЕРДЛОВИНИ МАЛОЇ ПРОДУКТИВНОСТІ НА ВУЛ. КИВДІЗЕ, 41  у тому числі: - капітальні вкладення				1782,7	1782,7	1782,7				ЕКСПЕРТНИЙ ЗВІТ ВІД 31.10.2016 №00-1803-18/КД	
			04.2017 12.2016	1832,7	50,0	1782,7	1782,7	1782,7					
160	175662	БУДІВНИЦТВО АРТЕЗІАНСЬКОЇ СВЕРДЛОВИНИ МАЛОЇ ПРОДУКТИВНОСТІ НА ВУЛ. ОЛЕКСАНДРА САБУРОВА, 9/В1  у тому числі: - капітальні вкладення				1500,0	1500,0	1500,0					
			04.2017 12.2017	1550,0	50,0	1500,0	1500,0	1500,0					
161	150025	БУДІВНИЦТВО АРТЕЗІАНСЬКОЇ СВЕРДЛОВИНИ МАЛОЇ ПРОДУКТИВНОСТІ НА КІЛІВСЬКОМУ УЗВОЗІ, 7  у тому числі: - капітальні вкладення				2422,1	2422,1	2422,1				ЕКСПЕРТНИЙ ЗВІТ ВІД 31.10.2016 №00-1542-18/КД	
			04.2017 12.2016	2472,1	50,0	2422,1	2422,1	2422,1					
162	175661	БУДІВНИЦТВО БЮВЕТНОГО КОМПЛЕКСУ НА ВУЛ. ІВАНА КУДРІ, 37-39  у тому числі: - капітальні вкладення				2000,0	2000,0	2000,0					
			04.2017 12.2017	2100,0	100,0	2000,0	2000,0	2000,0					
163	187320	БУДІВНИЦТВО БЮВЕТНОГО КОМПЛЕКСУ НА ВУЛ. ЙОРДАНСЬКА, 11  у тому числі: - капітальні вкладення  з них: проектні роботи				1900,0	1900,0	1900,0					
			05.2017 12.2017	1900,0		1900,0	1900,0	1900,0					
						100,0	100,0	100,0					
164	164397	БУДІВНИЦТВО ФОНТАНІВ В АКВАТОРІЇ РУСАНІВСЬКОГО КАНАЛУ (ІІІ ЧЕРГА)  у тому числі: - капітальні вкладення				8117,5	8117,5	8117,5				ПОЗИТИВНИЙ ВИСНОВОК КИЇВДЕРЖЕКСПЕРТИЗИ ВІД 08.07.2016 №411/18-КД/П	
			05.2016 03.2017	14117,5	6000,0	8117,5	8117,5	8117,5					
165	187318	ПРИДБАВАННЯ СПЕЦІАЛЬНОГО ТРАНСПОРТНОГО ЗАСОБУ  у тому числі: - капітальні вкладення				400,0	400,0	400,0					
			05.2017 12.2017	400,0		400,0	400,0	400,0					
166	175659	РЕКОНСТРУКЦІЯ ФОНТАНУ "ВЕЛИКИЙ" НА МАЙДАНІ НЕЗАЛЕЖНОСТІ (ПАРНА СТОРОНА ВУЛ. ХРЕЩАТИК)  у тому числі: - капітальні вкладення				18000,0	18000,0	18000,0				СВРОВАЧЕННЯ 2017	
			02.2017 12.2017	18095,0	95,0	18000,0	18000,0	18000,0					

№	Код об'єкта	Головний розпорядник коштів, замовник, вид робіт, назва об'єкту	Терміни будівництва	Холітерисна вартість	Виконано на 01.01.2017	Програма фінансування, всього	Спеціальний фонд міського бюджету			Державний бюджет України		Власні та залучені кошти (в т.ч. кредити, лізинги та інші)	Примітка										
							Всього	в тому числі:		Державні капітальні видатки	Державний фонд регіонального розвитку												
								Бюджет розвитку	Цільові фонди														
А													1	2	3	4	5	6	7	8	9	10	11
167	175660	РЕКОНСТРУКЦІЯ ФОНТАНУ "МАЛП" 6 ШТ. НА МАЙДАНІ НЕЗАЛЕЖНОСТІ (ПАРНА СТОРОНА ВУЛ. ХРЕЩАТИК)				12000,0	12000,0	12000,0					ЄВРОБАЧЕННЯ 2017										
		у тому числі:																					
		- капітальні вкладення	03.2017 12.2017	12000,0	95,0	12000,0	12000,0	12000,0															
		<b>ПЕРСПЕКТИВНЕ ПРОЕКТУВАННЯ</b>				970,0	970,0	970,0															
168	181008	БУДІВНИЦТВО АРТЕЗІАНСЬКОЇ СВЕРДЛОВИНИ МАЛОЇ ПРОДУКТИВНОСТІ НА ВУЛ. АРТЕМА - ВУЛ. КУДРЯВСЬКИЙ	03.2018 12.2018	1550,0		50,0	50,0	50,0															
		з них: проектні роботи				50,0	50,0	50,0															
169	187401	БУДІВНИЦТВО АРТЕЗІАНСЬКОЇ СВЕРДЛОВИНИ МАЛОЇ ПРОДУКТИВНОСТІ НА ВУЛ. БОГАТИРСЬКА, 2	03.2018 12.2018	1550,0		50,0	50,0	50,0															
		з них: проектні роботи				50,0	50,0	50,0															
170	187469	БУДІВНИЦТВО АРТЕЗІАНСЬКОЇ СВЕРДЛОВИНИ МАЛОЇ ПРОДУКТИВНОСТІ НА ВУЛ. ВАЩЕНКА, 5	03.2018 12.2018	1550,0		100,0	100,0	100,0															
		з них: проектні роботи				100,0	100,0	100,0															
171	181013	БУДІВНИЦТВО АРТЕЗІАНСЬКОЇ СВЕРДЛОВИНИ МАЛОЇ ПРОДУКТИВНОСТІ НА ВУЛ. ВИШГОРОДСЬКА, 10	03.2018 12.2018	1700,0		50,0	50,0	50,0															
		з них: проектні роботи				50,0	50,0	50,0															
172	181010	БУДІВНИЦТВО АРТЕЗІАНСЬКОЇ СВЕРДЛОВИНИ МАЛОЇ ПРОДУКТИВНОСТІ НА ВУЛ. ЖИВОПИСНА, 2	03.2018 12.2018	1700,0		50,0	50,0	50,0															
		з них: проектні роботи				50,0	50,0	50,0															
173	181011	БУДІВНИЦТВО АРТЕЗІАНСЬКОЇ СВЕРДЛОВИНИ МАЛОЇ ПРОДУКТИВНОСТІ НА ВУЛ. КІРОВА, 2-Б	03.2018 12.2018	1700,0		50,0	50,0	50,0															
		з них: проектні роботи				50,0	50,0	50,0															
174	181016	БУДІВНИЦТВО АРТЕЗІАНСЬКОЇ СВЕРДЛОВИНИ МАЛОЇ ПРОДУКТИВНОСТІ НА ВУЛ. ЛАГЕРНА (ПАРК)	03.2018 12.2018	1550,0		50,0	50,0	50,0															
		з них: проектні роботи				50,0	50,0	50,0															
175	181012	БУДІВНИЦТВО АРТЕЗІАНСЬКОЇ СВЕРДЛОВИНИ МАЛОЇ ПРОДУКТИВНОСТІ НА ВУЛ. ОЛЕКСАНДРА САБУРОВА, 3	03.2018 12.2018	1700,0		50,0	50,0	50,0															
		з них: проектні роботи				50,0	50,0	50,0															
176	181007	БУДІВНИЦТВО АРТЕЗІАНСЬКОЇ СВЕРДЛОВИНИ МАЛОЇ ПРОДУКТИВНОСТІ НА ВУЛ. ПОЛУДРЕНКА (СКВЕР)	03.2018 12.2018	1700,0		50,0	50,0	50,0															
		з них: проектні роботи				50,0	50,0	50,0															
177	164347	БУДІВНИЦТВО АРТЕЗІАНСЬКОЇ СВЕРДЛОВИНИ МАЛОЇ ПРОДУКТИВНОСТІ НА ВУЛ. СТАРОКИВСЬКИЙ, 25	03.2018 12.2018	1550,0		50,0	50,0	50,0															
		з них: проектні роботи				50,0	50,0	50,0															
178	164345	БУДІВНИЦТВО АРТЕЗІАНСЬКОЇ СВЕРДЛОВИНИ МАЛОЇ ПРОДУКТИВНОСТІ НА ВУЛ. ШОЛОМ - АЛЕЙЖЕМА, 14	03.2018 12.2018	1700,0		50,0	50,0	50,0															
		з них: проектні роботи				50,0	50,0	50,0															
179	187487	БУДІВНИЦТВО АРТЕЗІАНСЬКОЇ СВЕРДЛОВИНИ МАЛОЇ ПРОДУКТИВНОСТІ НА ВУЛ. УРЛІВСЬКИЙ, 9	03.2018 12.2018	1550,0		100,0	100,0	100,0															
		з них: проектні роботи				100,0	100,0	100,0															
180	187402	БУДІВНИЦТВО АРТЕЗІАНСЬКОЇ СВЕРДЛОВИНИ МАЛОЇ ПРОДУКТИВНОСТІ НА ПРОСП. ГОЛОСІВСЬКИЙ, 87-Г	03.2018 12.2018	1600,0		70,0	70,0	70,0															
		з них: проектні роботи				70,0	70,0	70,0															

№	Код об'єкта	Головний розпорядник коштів, замовник, вид робіт, назва об'єкту	Термін будів- ництва	Кашторна вартість	Виконано на 01.01.2017	Програма фінансу- вання, всього	Спеціальний фонд міського бюджету			Державний бюджет України		Власні та залучені кошти (в т.ч. кредити, лізинги та інші)	Примітка
							Всього	в тому числі:		Державні капітальні видатки	Державний фонд регіонально- го розвитку		
								Бюджет розвитку	Цільові фонди				
A			1	2	3	4	5	6	7	8	9	10	11
181	187468	БУДІВНИЦТВО АРТЕЗІАНСЬКОЇ СВЕРДЛОВИНИ МАЛОЇ ПРОДУКТИВНОСТІ НА ПРОСП. П.ГРИГОРЕНКА, 14	03.2018 12.2018	1650,0		100,0	100,0	100,0					
		з них: проектні роботи				100,0	100,0	100,0					
182	187404	БУДІВНИЦТВО БЮВЕТНОГО КОМПЛЕКСУ НА ВУЛ. БАХМАЦЬКІЙ, 10	03.2018 12.2018	1800,0		100,0	100,0	100,0					
		з них: проектні роботи				100,0	100,0	100,0					
		<b>ПІ. "КИЇВКОМУНСЕРВІС"</b>				51900,0	51900,0	51900,0					
		у тому числі:											
		- капітальні вкладення				51900,0	51900,0	51900,0					
		<b>ЖИТПОВО-КОМУНАЛЬНЕ ГОСПОДАРСТВО</b>											
183	185762	ПРИДБАННЯ СПЕЦІАЛЬНОЇ ТЕХНІКИ				14500,0	14500,0	14500,0					
		у тому числі:											
		- капітальні вкладення	06.2017 12.2018	30000,0		14500,0	14500,0	14500,0					
184	185766	РОЗШИРЕННЯ ПОТУЖНОСТЕЙ СИСТЕМИ ОЧИСТКИ ФІЛЬТРАТУ ПОЛІГОНУ ТВЕРДИХ ПОБУТОВИХ ВІДХОДІВ №5 В С.ПІДПІРЦІ ОБУЖВЬСЬКОГО РАЙОНУ КИЇВСЬКОЇ ОБЛАСТІ				24000,0	24000,0	24000,0					
		у тому числі:											
		- капітальні вкладення	03.2017 12.2017	24000,0		24000,0	24000,0	24000,0					
		з них: проектні роботи				200,0	200,0	200,0					
185	185764	СПОРУДЖЕННЯ МАЙДАНЧИКІВ З КОНТЕЙНЕРАМИ ЗАГЛИБЛЕНОГО ТИПУ ДЛЯ ТВЕРДИХ ПОБУТОВИХ ВІДХОДІВ				10000,0	10000,0	10000,0					
		у тому числі:											
		- капітальні вкладення	03.2017 12.2017	1000,0		10000,0	10000,0	10000,0					
		з них: проектні роботи				250,0	250,0	250,0					
186	187444	СПОРУДЖЕННЯ МАЙДАНЧИКА ЗАГЛИБЛЕНОГО ТИПУ ДЛЯ РОЗМІЩЕННЯ КОНТЕЙНЕРІВ ДЛЯ ЗБОРУ ТВЕРДИХ ПОБУТОВИХ ВІДХОДІВ				400,0	400,0	400,0					
		у тому числі:											
		- капітальні вкладення	03.2017 08.2017	400,0		400,0	400,0	400,0					
		з них: проектні роботи				50,0	50,0	50,0					
		<b>ПЕРСПЕКТИВНЕ ПРОЕКТУВАННЯ</b>				3000,0	3000,0	3000,0					
187	185765	БУДІВНИЦТВО СМІТТЄПЕРЕРОБНОГО ЗАВОДУ В С. ПІДПІРЦІ (ПОЛІГОН ТВЕРДИХ ПОБУТОВИХ ВІДХОДІВ N 5) ОБУЖВЬСЬКОГО РАЙОНУ КИЇВСЬКОЇ ОБЛАСТІ	07.2018 05.2019	375000,0		500,0	500,0	500,0					
		з них: проектні роботи				500,0	500,0	500,0					
188	185353	БУДІВНИЦТВО СМІТТЄПЕРЕРОБНОГО ЗАВОДУ НА ВУЛ. КОЛЕКТОРНИЙ, 44	07.2018 05.2019	375000,0	100,0	500,0	500,0	500,0					
		з них: проектні роботи				500,0	500,0	500,0					
189	185352	БУДІВНИЦТВО СМІТТЄПЕРЕРОБНОГО ЗАВОДУ НА ВУЛ. ПИРОГІВСЬКІЙ ШЛЯХ, 94 А (ВУЛ. ЧЕРВОНОПРАПОРНА)	07.2018 05.2019	375000,0	100,0	500,0	500,0	500,0					
		з них: проектні роботи				500,0	500,0	500,0					
190	184550	МОВІЛЬНИЙ КОМПЛЕКС ОБЛАДНАННЯ ДЛЯ УЩІЛЬНЕННЯ ТА ПАКУВАННЯ ТВЕРДИХ ПОБУТОВИХ ВІДХОДІВ	03.2018 12.2018	42000,0		900,0	900,0	900,0					
		з них: проектні роботи				900,0	900,0	900,0					

№	Код об'єкта	Головний розпорядник коштів, замовник, вид робіт, назва об'єкту	Терміни будівництва	Кашторисна вартість	Виконано на 01.01.2017	Програма фінансування, всього	Спеціальний фонд міського бюджету			Державний бюджет України		Власні та залучені кошти (в т.ч. кредити, лізинги та інші)	Примітка
							Всього	в тому числі:		Державні капітальні видатки	Державний фонд регіонального розвитку		
								Бюджет розвитку	Цільові фонди				
А													
1													
2													
3													
4													
5													
6													
7													
8													
9													
10													
11													
191	185763	РЕКОНСТРУКЦІЯ ТА МОДЕРНІЗАЦІЯ КОМПЛЕКСУ ПІДГОТОВКИ, ПЕРЕРОБКИ ТА ЗНЕШКОДЖЕННЯ ФІЛЬТРАЦІЙНИХ ВОД ПОЛІГОНУ ТПВ №5 У С. ПІДПІРЦІ ОБУХІВСЬКОГО РАЙОНУ КИЇВСЬКОЇ ОБЛАСТІ ПОТУЖНІСТЮ 600 М <sup>3</sup> КУБ. НА ДОБУ	02.2018 08.2018	10000,0		500,0	500,0	500,0					
		з них: проектні роботи				500,0	500,0	500,0					
		<u>КП "КИЇВТЕПЛОЕНЕРГО"</u>				10000,0	10000,0	10000,0					
		у тому числі:											
		- капітальні вкладення				10000,0	10000,0	10000,0					
		ЖИТЛОВО-КОМУНАЛЬНЕ ГОСПОДАРСТВО											
192	185767	ПРИДБАННЯ СПЕЦТЕХНІКИ ТА ОБЛАДНАННЯ				10000,0	10000,0	10000,0					
		у тому числі:											
		- капітальні вкладення	03.2017 08.2017	10000,0		10000,0	10000,0	10000,0					

## ПРОГРАМА ЕКОНОМІЧНОГО І СОЦІАЛЬНОГО РОЗВИТКУ М.КИЄВА НА 2017 РІК

## РОЗПОДІЛ АСИГНУВАНЬ НА ФІНАНСУВАННЯ КАПІТАЛЬНИХ ВКЛАДЕНЬ

№	Код об'єкта	Головний розпорядник коштів, замовник, вид робіт, назва об'єкту	Терміни будівництва	Кошторисна вартість	Виконано на 01.01.2017	Програми фінансування, всього	Спеціальний фонд міського бюджету			Державний бюджет України		Власні та заплановані кошти (в т.ч. кредити, лізинги та інші)	Примітка
							Всього	в тому числі:		Державні капітальні видатки	Державний фонд регіонального розвитку		
								Бюджет розвитку	Цільові фонди				
тис. грн													
А													
1	2	3	4	5	6	7	8	9	10	11	12	13	
<b>ДЕПАРТАМЕНТ БУДІВНИЦТВА ТА ЖИТЛОВОГО ЗАБЕЗПЕЧЕННЯ</b>						1802700,4	1802700,4	1802700,4					
у тому числі:													
- капітальні вкладення						1802700,4	1802700,4	1802700,4					
<b>ПАТ "ХОЛДИНГОВА КОМПАНІЯ "КИЇВСЬКБУД"</b>						1000,0	1000,0	1000,0					
у тому числі:													
- капітальні вкладення						1000,0	1000,0	1000,0					
<b>КУЛЬТУРА</b>													
<b>ПЕРСПЕКТИВНЕ ПРОЕКТУВАННЯ</b>						1000,0	1000,0	1000,0					
193	187472	БУДІВНИЦТВО ДИТЯЧОЇ ШКОЛИ МИСТЕЦТВ НА 850 УЧНІВ НА ЖИТЛОВИМУ МАСИВІ ПОЗНЯКІ 2-Й М-Н	03.2017 12.2019	20000,0		1000,0	1000,0	1000,0					
з них: проектні роботи						1000,0	1000,0	1000,0					
<b>КОМУНАЛЬНЕ ПІДПРИЄМСТВО "ДИРЕКЦІЯ БУДІВНИЦТВА ШЛЯХОВО-ТРАНСПОРТНИХ СПОРУД"</b>						819047,6	819047,6	819047,6					
у тому числі:													
- капітальні вкладення						819047,6	819047,6	819047,6					
<b>ТРАНСПОРТ</b>						812047,8	812047,8	812047,8					
у тому числі:													
капітальні вкладення						812047,8	812047,8	812047,8					
194	139518	БУДІВНИЦТВО ПОДІЛЬСЬКОГО МОСТОВОГО ПЕРЕХОДУ ЧЕРЕЗ Р. ДНІПРО				510442,4	510442,4	510442,4					РОЗПОР. КМДА ВІД 16.08.2016 №997
у тому числі:													
- капітальні вкладення			10.2004 12.2020	11251186,1	3488191,7	510442,4	510442,4	510442,4					
195	139807	РЕКОНСТРУКЦІЯ ТРАНСПОРТНОЇ РОЗВ'ЯЗКИ НА ПОШТОВИЙ ПЛОЦІ М. КИЄВА				30160,2	30160,2	30160,2					10.07.2013 № 1141 (КОРИГ. ПРОЕКТУ)
у тому числі:													
- капітальні вкладення			10.2012 12.2018	456949,9	426034,7	30160,2	30160,2	30160,2					
з них: проектні роботи						390,1	390,1	390,1					
196	147133	БУДІВНИЦТВО ПІД'ЯНОЇ АВТОМОБІЛЬНОЇ ДОРОГИ ВІД ЧЕРВОНОЗОР'ЯНОГО ПРОСПЕКТУ (ПОВЛИЗУ ПРИМІКАННЯ ВУЛ. КІРОВОГРАДСЬКОЇ) ДО МІЖНАРОДНОГО АЕРОПОРТУ "КИЇВ" (ЖУЛЯНИ)				130000,0	130000,0	130000,0					РОЗП. КМДА ВІД 20.09.2016 №874
у тому числі:													
- капітальні вкладення			05.2011 12.2018	531545,3	343005,6	130000,0	130000,0	130000,0					
з них: проектні роботи						376,2	376,2	376,2					
197	145944	РЕКОНСТРУКЦІЯ ТРАНСПОРТНОГО ВУЗЛА НА ПРАВОБЕРЕЖНИХ ПІДХОДАХ ДО ПІВДЕННОГО МОСТУ ЗІ З'ЇЗДАМИ З ВУЛ. САПЕРНО-СЛОБІДСЬКОЇ НА СТОЛИЧНЕ ШОСЕ У ГОЛОСІВСЬКОМУ РАЙОНІ М. КИЄВА				20100,0	20100,0	20100,0					РОЗП. КМДА ВІД 06.11.2012 № 1986
у тому числі:													
- капітальні вкладення			10.2012 08.2019	397079,3	51829,2	20100,0	20100,0	20100,0					



№	Код об'єкта	Головний розпорядник коштів, замовник, вид робіт, назва об'єкту	Терміни будівництва	Кошторисна вартість	Виконано на 01.01.2017	Програма фінансування, всього	Спеціальний фонд міського бюджету			Державний бюджет України		Власні та залучені кошти (в т.ч. кредити, лізинги та інші)	Примітка
							Всього	в тому числі:		Державні капітальні видатки	Державний фонд регіонального розвитку		
								Бюджет розвитку	Цільові фонди				
А			1	2	3	4	5	6	7	8	9	10	11
188	145942	БУДІВНИЦТВО ВЕЛИКОЇ ОКРУЖНОЇ ДОРОГИ НА ДІЛЯНЦІ ВІД ПРОСП. МАРШАЛА РОКОССОВСЬКОГО ДО ВУЛ. БОГАТИРСЬКОЇ З БУДІВНИЦТВОМ ТРАНСПОРТНОЇ РОЗВ'ЯЗКИ В РІЗНИХ РІВНЯХ				80000,0	80000,0	80000,0					РОЗП. КМДА ВІД 10.02.2014 №192
		у тому числі:											
		- капітальні вкладення	10.2013 12.2018	410989,8	46031,6	80000,0	80000,0	80000,0					
		з них: проектні роботи				659,2	659,2	659,2					
199	144811	ПІДГОТОВЧІ РОБОТИ ДЛЯ РЕКОНСТРУКЦІЇ ТРАНСПОРТНОЇ РОЗВ'ЯЗКИ НА КИЇВСЬКОМУ ПІВКІЛЬЦІ НА ДІЛЯНЦІ КМ 12+240-КМ 14+360 (ЖУЛЯНСЬКИЙ ШЛЯХОПРОВІД)				500,0	500,0	500,0					РОЗП. КМДА ВІД 10.11.2010 № 928
		у тому числі:											
		- капітальні вкладення	12.2010 12.2018	105587,1	23371,5	500,0	500,0	500,0					
200	144828	БУДІВНИЦТВО ТРАНСПОРТНОЇ РОЗВ'ЯЗКИ НА ПРИМИКАННІ ПРОСП. НАУКИ ДО СТОЛИЧНОГО ШОСЕ				1000,0	1000,0	1000,0					РОЗП. КМДА ВІД 08.06.2011 № 840 (І ЧЕРГА), РОЗП. КМДА ВІД 15.11.2011 № 2118 (ІІ ЧЕРГА)
		у тому числі:											
		- капітальні вкладення	02.2012 12.2022	935841,8	120835,8	1000,0	1000,0	1000,0					
		з них: проектні роботи				1000,0	1000,0	1000,0					
201	142967	РЕКОНСТРУКЦІЯ ПРОСП. ГАГАРИНА З РЕКОНСТРУКЦІЄЮ ТРАНСПОРТНОЇ РОЗВ'ЯЗКИ БІЛЯ СТАНЦІЇ МЕТРОПОЛІТЕНУ "ЧЕРНІГІВСЬКА" З ДЕМОНТАЖЕМ ТРАМВАЙНОЇ КОЛІЇ ПО ПРОСП. ГАГАРИНА				1000,0	1000,0	1000,0					
		у тому числі:											
		- капітальні вкладення	09.2004 12.2019	124557,1	42930,8	1000,0	1000,0	1000,0					
		з них: проектні роботи				1000,0	1000,0	1000,0					
202	144607	РЕКОНСТРУКЦІЯ ТРАНСПОРТНОЇ РОЗВ'ЯЗКИ НА ПЕРЕТИНІ ДНІПРОВСЬКОЇ НАБЕРЕЖНОЇ З ПРОСП. ВОЗЗ'ЄДНАННЯ				22000,0	22000,0	22000,0					РОЗП. КМДА ВІД 29.10.2008 № 1472
		у тому числі:											
		- капітальні вкладення	03.2008 10.2016	101387,6	73146,8	22000,0	22000,0	22000,0					
203	145938	ПРОДОВЖЕННЯ ВУЛ. СУЗДАЛЬСЬКОЇ ДО ПОВІТРЯНОЇ ДОРОГИ ПРОСПЕКТУ З БУДІВНИЦТВОМ ШЛЯХОПРОВОДУ ЧЕРЕЗ ЗАЛІЗНИЧНІ КОЛІЇ				1357,0	1357,0	1357,0					
		у тому числі:											
		- капітальні вкладення	05.2017 12.2020	350000,0	1332,5	1357,0	1357,0	1357,0					
		з них: проектні роботи				1357,0	1357,0	1357,0					
204	173187	РЕКОНСТРУКЦІЯ ДОРОГИ ВІД ВУЛ. ЕЛЕКТРИКІВ, 29-А ДО ВУЛ. НАБЕРЕЖНА-РИБАЛЬСЬКА У ПОДІЛЬСЬКОМУ РАЙОНІ				3000,0	3000,0	3000,0					РОЗП. КМДА ВІД 12.10.2016 №892
		у тому числі:											
		- капітальні вкладення	11.2016 03.2017	8215,5	5215,5	3000,0	3000,0	3000,0					
		ПЕРСПЕКТИВНЕ ПРОЕКТУВАННЯ				12488,0	12488,0	12488,0					
205	145374	РЕКОНСТРУКЦІЯ ТРАНСПОРТНОЇ РОЗВ'ЯЗКИ НА ПЕРЕТИНІ ПРОСП. ПЕРЕМОГИ З ВУЛ. ГЕТЬМАНА (ШУЛЯВСЬКИЙ ШЛЯХОПРОВІД)				1000,0	1000,0	1000,0					
		у тому числі:											
		- капітальні вкладення	02.2018 12.2020	370211,0	3591,8	1000,0	1000,0	1000,0					
		з них: проектні роботи				1000,0	1000,0	1000,0					





№	Код об'єкта	Головний розпорядник коштів, замовник, вид робіт, назва об'єкту	Термін будівництва	Календарна вартість	Виконано на 01.01.2017	Програма фінансування, всього	Спеціальний фонд міського бюджету			Державний бюджет України		Власні та залучені кошти (в т.ч. кредити, лізинги та інші)	Примітка
							Всього	в тому числі:		Державні капітальні видатки	Державний фонд регіонального розвитку		
								Бюджет розвитку	Цільові фонди				
		A	1	2	3	4	5	6	7	8	9	10	11
		- капітальні вкладення	05.2013 12.2018	54774,9	33408,7	2000,0	2000,0	2000,0					
222	187301	ПРОКЛАДАННЯ ІНЖЕНЕРНИХ МЕРЕЖ ТА БУДІВНИЦТВО ПІДЗЕМНИХ ШЛЯХІВ ДО С. БИКІВНЯ У ДЕСНЯНСЬКОМУ РАЙОНІ				1600,0	1600,0	1000,0					
		у тому числі:											
		- капітальні вкладення	03.2017 10.2017	1000,0		1000,0	1000,0	1000,0					
223	187289	ПРОКЛАДАННЯ ЗОВНІШНІХ ІНЖЕНЕРНИХ МЕРЕЖ ДО ЖИТЛОВОГО БУДИНКУ НА ПЕРЕТІНІ ВУЛ. МІЛЮТЕНКА ТА ВУЛ. ШОЛОМ-АЛЕЙХЕМА У ДЕСНЯНСЬКОМУ РАЙОНІ				9000,0	9000,0	9000,0					
		у тому числі:											
		- капітальні вкладення	05.2017 09.2018	25000,0		9000,0	9000,0	9000,0					
224	141705	РЕКОНСТРУКЦІЯ ТА БЛАГОУСТРІЙ ЛАРКУ "ВОЛОДИМИРСЬКА ПІРКА" У ШЕВЧЕНКІВСЬКОМУ РАЙОНІ М. КИЄВА				26000,0	26000,0	26000,0					РОЗПОР. КМДА ВІД 26.07.2012 № 1307
		у тому числі:											
		- капітальні вкладення	08.2012 10.2018	82334,7	18161,8	26000,0	26000,0	26000,0					
		ОСВІТА				154968,8	154968,5	154968,5					
		у тому числі:											
		капітальні вкладення				154968,5	154968,5	154968,5					
225	169938	БУДІВНИЦТВО ЛІЦЕЮ НА 22 КЛАСИ НА ДІЛЯНЦІ № 13 В ШОСТОМУ МІКРОРАЙОНІ ЖИТЛОВОГО МАСИВУ ОСОКОРКИ-ПІВНІЧНІ У ДАРНИЦЬКОМУ РАЙОНІ М. КИЄВА				84081,7	84081,7	84081,7					НАКАЗ КІП "СПЕЦІАЛЬНОФОНД" ВІД 15.03.2016 №30-Г
		у тому числі:											
		- капітальні вкладення	09.2016 08.2017	97665,3	12503,6	84081,7	84081,7	84081,7					
226	146380	РЕКОНСТРУКЦІЯ ТА РОЗШИРЕННЯ СЕРЕДНЬОЇ ЗАГАЛЬНООСВІТНЬОЇ ШКОЛИ № 182 НА ВУЛ. РАХМАНІНОВА, 47 У СВЯТОШИНСЬКОМУ РАЙОНІ				1000,0	1000,0	1000,0					РОЗПОР. КМДА ВІД 22.03.2008 №715; ПОЗИТИВНИЙ ВИСНОВОК СЛУЖБИ "КІП ДЕРЖЕКСПЕРТИЗА" ВІД 26.03.2008Р. ЕКСПЕРТНИЙ ЗВІТ ВІД 09.12.2012 № 09-1010-12КД (КОРИГ. ПІКД)
		у тому числі:											
		- капітальні вкладення	12.2004 08.2018	93171,9	58471,0	1000,0	1000,0	1000,0					
		з них: проектні роботи				1000,0	1000,0	1000,0					
227	162882	РЕКОНСТРУКЦІЯ З ПРИБУДОВОЮ ДО БУДІВЛІ КІЄВО-ПЕЧЕРСЬКОГО ЛІЦЕЮ №171 "ЛІДЕР" ПЕЧЕРСЬКОГО РАЙОНУ М.КИЄВА НА ВУЛ.ЛЕЙЦІВСЬКІЙ, 11-А У ПЕЧЕРСЬКОМУ РАЙОНІ				27595,2	27595,2	27595,2					
		у тому числі:											
		- капітальні вкладення	11.2016 08.2019	210000,0	1800,0	27595,2	27595,2	27595,2					
		з них: проектні роботи				1311,4	1311,4	1311,4					
228	147586	РЕКОНСТРУКЦІЯ БУДІВЛІ СПЕЦІАЛІЗОВАНОЇ ШКОЛИ №114 НА ВУЛ.ФУНЗЕ, 87/89 У ПОДІЛЬСЬКОМУ РАЙОНІ				16800,0	16800,0	16800,0					
		у тому числі:											
		- капітальні вкладення	11.2016 08.2018	60000,0	1769,7	16800,0	16800,0	16800,0					
		з них: проектні роботи				401,9	401,9	401,9					
229	163642	БУДІВНИЦТВО ДОШКІЛЬНОГО НАВЧАЛЬНОГО ЗАКЛАДУ НА ВУЛ. БАХМАЦЬКІЙ, 35 У СВЯТОШИНСЬКОМУ РАЙОНІ				13000,0	13000,0	13000,0					

№	Код об'єкта	Головний розпорядник коштів, замовник, вид робіт, назва об'єкту	Терміни будівництва	Кошторисна вартість	Виконано на 01.01.2017	Програма фінансування, всього	Спеціальний фонд Мського бюджету			Державний бюджет України		Власні та залучені кошти (в т.ч. кредити, плани та інші)	Примітка											
							Всього	з тому числі:		Державні капітальні видатки	Державний фонд регіонального розвитку													
								Бюджет розвитку	Цільові фонди															
А													1	2	3	4	5	6	7	8	9	10	11	
у тому числі:																								
		- капітальні вкладення	03.2017 12.2019	70000,0	1700,0	13000,0	13000,0	13000,0																
230	170165	БУДІВНИЦТВО ДОШКІЛЬНОГО НАВЧАЛЬНОГО ЗАКЛАДУ НА ВУЛИЦІ АКАДЕМІКА ВІЛЬЯМСА, 10 У ГОЛОСІВСЬКОМУ РАЙОНІ				1600,0	1600,0	1600,0																
у тому числі:																								
		- капітальні вкладення	10.2017 12.2018	95000,0	400,0	1600,0	1600,0	1600,0																
		з них: проектні роботи				1600,0	1600,0	1600,0																
231	149963	РЕКОНСТРУКЦІЯ ДОШКІЛЬНОГО НАВЧАЛЬНОГО ЗАКЛАДУ № 652 НА ВУЛ.ВОЛГО-ДОНСЬКИЙ, 21-А (ВУЛ.БОРИСПІЛЬСЬКИЙ, 28/1) У ДАРНИЦЬКОМУ РАЙОНІ				2000,0	2000,0	2000,0																
у тому числі:																								
		- капітальні вкладення	03.2017 08.2018	80000,0	1513,8	2000,0	2000,0	2000,0																
232	173995	РЕКОНСТРУКЦІЯ БУДІВЛІ ДОШКІЛЬНОГО НАВЧАЛЬНОГО ЗАКЛАДУ ЗАГАЛЬНОГО ТИПУ №88 ПОДІПСЬКОГО РАЙОНУ М. КИЄВА НА ВУЛ. КОПИЛІВСЬКИЙ, 8				1700,0	1700,0	1700,0																
у тому числі:																								
		- капітальні вкладення	08.2017 08.2018	40000,0	700,0	1700,0	1700,0	1700,0																
		з них: проектні роботи				1600,0	1600,0	1600,0																
233	147438	БУДІВНИЦТВО ДІТЯЧОГО ДОШКІЛЬНОГО ЗАКЛАДУ НА ПРОСП. НАУКИ, 63-А				1000,0	1000,0	1000,0					НАКАЗ КП "СПЕЦКОНТРОЛЬ ФОНД" ВІД 10.08.2016 № 71-Г											
у тому числі:																								
		- капітальні вкладення	08.2015 04.2017	76837,9	75837,9	1000,0	1000,0	1000,0																
234	138238	БУДІВНИЦТВО ПРИБУДОВИ ДО СЕРЕДНЬОЇ ШКОЛИ № 320 ЦЕНТРУ ДІТЯЧОЇ ТА ЮНАЦЬКОЇ ТВОРЧОСТІ НА ВУЛ.БУДИЩАНСЬКИЙ, 8 У ДЕСНЯНСЬКОМУ РАЙОНІ				2000,0	2000,0	2000,0					РОЗПОР.КМДА ВІД 10.08.2007 № 1005,											
у тому числі:																								
		- капітальні вкладення	09.2005 12.2018	75000,0	3325,1	2000,0	2000,0	2000,0																
235	173994	РЕКОНСТРУКЦІЯ БУДІВЛІ ДОШКІЛЬНОГО НАВЧАЛЬНОГО ЗАКЛАДУ № 661, НА ВУЛ. ПРИРІЧНІЙ, 3 В ОБОЛОНСЬКОМУ РАЙОНІ				2000,0	2000,0	2000,0																
у тому числі:																								
		- капітальні вкладення	03.2017 12.2018	49000,0	700,0	2000,0	2000,0	2000,0																
236	163641	РЕКОНСТРУКЦІЯ З ПРИБУДОВОЮ ДО БУДІВЛІ КИЇВСЬКОЇ ПІМНАЗІ СХІДНИХ МОВ №1 НА ВУЛ. ЛЬВІВСЬКИЙ, 25 У СВЯТОШИНСЬКОМУ РАЙОНІ				891,8	891,8	891,8																
у тому числі:																								
		- капітальні вкладення	11.2016 08.2019	150000,0	1050,0	891,8	891,8	891,8																
		з них: проектні роботи				891,8	891,8	891,8																
237	187327	РЕКОНСТРУКЦІЯ ПРИМІЩЕНЬ ЗАГАЛЬНООСВІТНЬОГО НАВЧАЛЬНОГО ЗАКЛАДУ №268, ВУЛ. АРХІТЕКТОРА ВЕРЕЦЬКОГО				1000,0	1000,0	1000,0																
у тому числі:																								
		- капітальні вкладення	09.2017 08.2018	25000,0		1000,0	1000,0	1000,0																
		з них: проектні роботи				500,0	500,0	500,0																
		<b>ПЕРСПЕКТИВНЕ ПРОЕКТУВАННЯ</b>				300,0	300,0	300,0																

№	Код об'єкта	Головний розпорядник коштів, замовник, вид робіт, назва об'єкту	Термін будівництва	Кошторисна вартість	Викорвано на 01.01.2017	Програма фінансування, всього	Спеціальний фонд міського бюджету			Державний бюджет України		Власні та залучені кошти (в т.ч. кредити, лізинги та інші)	Примітка
							Всього	в тому числі:		Державні капітальні видатки	Державний фонд регіонального розвитку		
								Бюджет розвитку	Цільові фонди				
		A	1	2	3	4	5	6	7	8	9	10	11
239	187470	РЕКОНСТРУКЦІЯ БУДІВЛІ НЕЖИТЛОВОГО ПРИМІЩЕННЯ ДРУГОГО КОРПУСУ ТА ОБЛАШТУВАННЯ ТЕРИТОРІЇ СЕРЕДНЬОЇ ЗАГАЛЬНООСВІТНЬОЇ ШКОЛИ № 160 НА БУЛЬВ. ПЕРОВА, 21	03.2018 08.2018	15000,0		300,0	300,0	300,0					
		з них: проекти роботи				300,0	300,0	300,0					
		<b>КУЛЬТУРА</b>				2594,1	2594,1	2594,1					
		у тому числі:											
		капітальні вкладення				2594,1	2594,1	2594,1					
239	187338	ВСТАНОВЛЕННЯ ПАМ'ЯТНОГО ЗНАКУ ДЕРЖАВНОГО ПРАПОРУ УКРАЇНИ				2000,0	2000,0	2000,0					
		у тому числі:											
		- капітальні вкладення	03.2017 12.2018	25000,0		2000,0	2000,0	2000,0					
240	162841	СПОРУДЖЕННЯ ПАМ'ЯТНИКА ОЛЕНІ ТЕЛІЗІ ТА ІІ СОРАТНИКАМ, ЩО БОРОЛИСЯ ЗА НЕЗАЛЕЖНІСТЬ УКРАЇНИ, НА ТЕРИТОРІЇ МЕМОРІАЛЬНОГО КОМПЛЕКСУ "БАБИН ЯР" У М. КИЄВІ				594,1	594,1	594,1					НАКАЗ КП "ДИРЕКЦІЯ РЕСТАВРАЦІЙНО-ВІДНОВЮВАЛЬНИХ РОБІТ" ВІД 25.09.2012 №47, ЕКСП.ЗВІГ ДП "УКРДЕРЖБУДЕКСПЕРТИЗА" ВІД 24.08.2012 №001.1054-12/КД, КОРИГУВАННЯ ПКД
		у тому числі:											
		- капітальні вкладення	03.2013 03.2017	6076,2	7482,1	594,1	594,1	594,1					
		<b>КП "ЖИТЛОІНВЕСТИВУД - УКБ"</b>				609944,1	609944,1	609944,1					
		у тому числі:											
		- капітальні вкладення				609944,1	609944,1	609944,1					
		<b>СОЦІАЛЬНИЙ ЗАХИСТ</b>				50000,0	50000,0	50000,0					
		у тому числі:											
		капітальні вкладення				50000,0	50000,0	50000,0					
241	146156	РЕКОНСТРУКЦІЯ НЕЖИТЛОВОЇ БУДІВЛІ З ПРИБУДОВОЮ ДЛЯ РОЗМІЩЕННЯ ТЕРИТОРІАЛЬНОГО ЦЕНТРУ СОЦІАЛЬНОГО ОБСЛУГОВУВАННЯ ПЕНСІОНЕРІВ М. КИЄВА ТА ЦЕНТРУ РАНЬОЇ СОЦІАЛЬНОЇ РЕАБІЛІТАЦІЇ ДІТЕЙ-ІНВАЛІДІВ НА ВУЛ.О.ТЕЛІГИ, 37-Г				15000,0	15000,0	15000,0					РОЗПОР.КМДА ВІД 26.04.2016 № 271, РОЗПОР.КМДА ВІД 31.01.2008 № 117 (КОРИГ.ПКД)
		у тому числі:											
		- капітальні вкладення	06.2003 12.2017	95741,0	80741,0	15000,0	15000,0	15000,0					
242	143344	РЕКОНСТРУКЦІЯ З ПРИБУДОВОЮ НЕЖИТЛОВОГО ПРИМІЩЕННЯ ЛІД РОЗМІЩЕННЯ ЦЕНТРУ СОЦІАЛЬНИХ СЛУЖБ НА ВУЛ.ГНАТА ЮРИ, 14-Б				35000,0	35000,0	35000,0					РОЗПОР.КМДА ВІД 26.06.2009 № 731, ПКД НА КОРИГУВАННІ
		у тому числі:											
		- капітальні вкладення	03.2008 05.2017	57969,5	22969,5	35000,0	35000,0	35000,0					
		<b>ФІЗИЧНА КУЛЬТУРА ТА СПОРТ</b>				65000,0	65000,0	65000,0					
		у тому числі:											
		капітальні вкладення				65000,0	65000,0	65000,0					
243	130938	РЕКОНСТРУКЦІЯ ЛЕГКОАТЛЕТИЧНОГО МАНЕЖУ ШКОЛИ ВИЩОЇ СПОРТИВНОЇ МАЙСТЕРНОСТІ НА ПРОСП.ПЛАВЛАТИЧНИК, 18 У ДНІПРОВСЬКОМУ РАЙОНІ М.КИЄВА				50000,0	50000,0	50000,0					РОЗПОР. КМДА ВІД 30.08.2013 №1502
		у тому числі:											
		- капітальні вкладення	04.2003 12.2017	64432,6	14432,6	50000,0	50000,0	50000,0					
		з них: проекти роботи				500,0	500,0	500,0					

№	Код об'єкта	Головний розпорядник коштів, замовник, вид робіт, назва об'єкту	Терміни будівництва	Коефіцієнтна вартість	Виконано на 01.01.2017	Програма фінансування, всього	Спеціальний фонд міського бюджету			Державний бюджет України		Власні та залучені кошти (в т.ч. кредити, лізинги та інші)	Примітка
							Всього	в тому числі:		Державні капітальні видатки	Державний фонд регіонального розвитку		
								Бюджет розвитку	Цільові фонди				
		A	1	2	3	4	5	6	7	8	9	10	11
244	171498	РЕСТАВРАЦІЯ ІЗ ПРИСТОСУВАННЯМ ДЛЯ СУЧАСНОГО ВИКОРИСТАННЯ ВЕЛОТРЕКУ НА ВУЛ. Б.ХМЕЛЬНИЦЬКОГО, 58 ТА БЛАГОУСТРОЕМ ТЕРИТОРІЇ У МЕЖАХ ВУЛИЦЬ Б.ХМЕЛЬНИЦЬКОГО, М.КОЦЮБИНСЬКОГО ТА В.ЛИПІНСЬКОГО У ШЕВЧЕНКІВСЬКОМУ РАЙОНІ МІСТА КИЄВА				15000,0	15000,0	15000,0					РОЗПОР. КМДА ВІД 04.07.2016 №497
		у тому числі:											
		- капітальні вкладення	08.2018 12.2017	96572,3	81572,3	15000,0	15000,0	15000,0					
		з них: проектні роботи				420,0	420,0	420,0					
		ОСВІТА				291944,1	291944,1	291944,1					
		у тому числі:											
		капітальні вкладення				291944,1	291944,1	291944,1					
245	169983	БУДІВНИЦТВО ДИТЯЧОГО ДОШКІЛЬНОГО ЗАКЛАДУ НА ВУЛ.ІВАНА ЛЕПЕШЕ,81А				11500,0	11500,0	11500,0					
		у тому числі:											
		- капітальні вкладення	06.2017 08.2018	89006,0	1000,0	11500,0	11500,0	11500,0					
		з них: проектні роботи				1250,0	1250,0	1250,0					
246	145077	БУДІВНИЦТВО ДИТЯЧОГО ДОШКІЛЬНОГО ЗАКЛАДУ Ж/М ПОЗНЯКИ, 9 М-Н, ДІЛ. 15				34774,8	34774,8	34774,8					
		у тому числі:											
		- капітальні вкладення	03.2017 08.2018	75000,0	2764,0	34774,8	34774,8	34774,8					
		з них: проектні роботи				350,0	350,0	350,0					
247	148808	РЕСТАВРАЦІЯ КИЇВСЬКОГО МІСЬКОГО БУДИНКУ УЧИТЕЛЯ НА ВУЛ. ВОЛОДИМИРСЬКИЙ, 57				5000,0	5000,0	5000,0					
		у тому числі:											
		- капітальні вкладення	02.2017 12.2018	50000,0	2329,6	5000,0	5000,0	5000,0					
248	173939	РЕКОНСТРУКЦІЯ СТАДІОНУ ЗАГАЛЬНООСВІТНЬОГО НАВЧАЛЬНОГО ЗАКЛАДУ № 25Б, ВУЛ. ОЗЕРНА 2-А				1000,0	1000,0	1000,0					
		у тому числі:											
		- капітальні вкладення	03.2017 08.2017	15000,0	800,0	1000,0	1000,0	1000,0					
249	148581	РЕКОНСТРУКЦІЯ З ПРИБУДОВСЬЮ ДО ШКОЛИ № 42 НА ВУЛ.КОРОЛЬСЬКИЙ, 19				51600,0	51600,0	51600,0					РОЗПОР.КМДА ВІД 29.05.2008 №756
		у тому числі:											
		- капітальні вкладення	08.2008 08.2018	190000,0	6899,7	51600,0	51600,0	51600,0					
		з них: проектні роботи				1000,0	1000,0	1000,0					
250	187311	РЕКОНСТРУКЦІЯ СТАДІОНУ ЗАГАЛЬНООСВІТНЬОГО НАВЧАЛЬНОГО ЗАКЛАДУ № 20Б, ВУЛ. ЛЕСЯ КУРБАСА, 9-А				1100,0	1100,0	1100,0					
		у тому числі:											
		- капітальні вкладення	05.2017 08.2017	15000,0		1100,0	1100,0	1100,0					
		з них: проектні роботи				50,0	50,0	50,0					
251	165205	БУДІВНИЦТВО ЗАГАЛЬНООСВІТНЬОЇ ШКОЛИ З БАСЕЙНОМ НА Ж/М ОСОКОРКИ, 10, МКРН, ДІЛ. 65, 66				51260,0	51260,0	51260,0					
		у тому числі:											
		- капітальні вкладення	04.2017 08.2018	190000,0	8738,8	51260,0	51260,0	51260,0					
		з них: проектні роботи				800,0	800,0	800,0					

№	Код об'єкта	Головний розпорядник коштів, замовник, вид робіт, назва об'єкту	Терміни будівництва	Кошторисна вартість	Виконано на 01.01.2017	Програма фінансування, всього	Спеціальний фонд міського бюджету			Державний бюджет України		Власні та залучені кошти (в т.ч. кредити, лізинги та інші)	Примітка
							Всього	в тому числі:		Державні капітальні видатки	Державний фонд регіонального розвитку		
								Бюджет розвитку	Цільові фонди				
А													
			1	2	3	4	5	6	7	8	9	10	11
252	161545	БУДІВНИЦТВО СЕРЕДНЬОЇ ЗАГАЛЬНООСВІТНЬОЇ ШКОЛИ НА РОЗІ ВУЛ. ЛЕБЕДОВА-КУМАЧА ( ВУЛ.ЗЕМЛЯЧКИ (ВУЛ.Т.ЯБЛОНСЬКОЇ) У СОЛОМ'ЯНСЬКОМУ РАЙОНІ				100000,0	100000,0	160000,0					РОЗПОР.КМСДА ВІД 07.07.2016 N 517
		у тому числі:											
		- капітальні вкладення	10.2007 07.2017	231115,1	131115,1	100000,0	100000,0	100000,0					
253	149578	НАДБУДОВА МАНСАРДНОГО ПОВЕРХУ НАД НАВЧАЛЬКО-АДМІНІСТРАТИВНИМ КОРПУСОМ КИЇВСЬКОГО УНІВЕРСИТЕТУ ІМ. БОРИСА ГРИНЧЕНКА НА ПРОСП. ПАВЛА ТИЧИНИ, 17 У ДНІПРОВСЬКОМУ РАЙОНІ М. КИЄВА				20509,3	20509,3	20509,3					НАКАЗ УНІВЕРСИТЕТУ ВІД 30.12.2011 N 582
		у тому числі:											
		- капітальні вкладення	04.2017 07.2018	35000,0	1490,7	20509,3	20509,3	20509,3					
		з них: проектні роботи				2000,0	2000,0	2000,0					
254	187471	РЕКОНСТРУКЦІЯ З ПРИБУДОВОЮ БУДІВЛІ СЕРЕДНЬОЇ ЗАГАЛЬНООСВІТНЬОЇ ШКОЛИ № 103 НА ВУЛ.АЛІМА-АТИНСЬКІЙ, 89				2500,0	2500,0	2500,0					Експертна оцінка ДІП "Укреджбудекспертиза" від 10.10.2014 №00-0948-14/ЄО/КД
		у тому числі:											
		- капітальні вкладення	05.2017 08.2018	99397,4	580,4	2500,0	2500,0	2500,0					
		з них: проектні роботи				500,0	500,0	500,0					
255	187473	РЕКОНСТРУКЦІЯ СТАДІОНУ ШКОЛИ ІІІІ СТУПЕНІВ № 275, ПРОСП. ВОЛОДИМИРА МАЯКОВСЬКОГО,3-Г				2000,0	2000,0	2000,0					
		у тому числі:											
		- капітальні вкладення	03.2017 08.2017	2000,0		2000,0	2000,0	2000,0					
		<b>ПЕРСПЕКТИВНЕ ПРОЕКТУВАННЯ</b>				10700,0	10700,0	10700,0					
256	145064	БУДІВНИЦТВО ДОШКІЛЬНОГО ЗАКЛАДУ НА ВУЛ.РАДУНСЬКІЙ, Ж/М ВИГУРІВЩИНА-ТРОЩИНА, 24 М-Н, ДІЛ 29	08.2017 08.2019	56326,0	1126,4	10000,0	10000,0	10000,0					
		з них: проектні роботи				790,0	790,0	790,0					
257	185051	БУДІВНИЦТВО НОВОГО КОРПУСУ ЛІЦЕЮ № 208 НА ВУЛ. ТУМАНЯНА, 2	03.2016 09.2018	75000,0	200,0	200,0	200,0	200,0					
		з них: проектні роботи				200,0	200,0	200,0					
258	187474	БУДІВНИЦТВО СТАДІОНУ СЕРЕДНЬОЇ ЗАГАЛЬНООСВІТНЬОЇ ШКОЛИ ІІІІ СТУПЕНІВ № 201, БУЛЬВ. ПЕРОВА, 14-А	03.2018 08.2019	15000,0		500,0	500,0	500,0					
		з них: проектні роботи				500,0	500,0	500,0					
		<b>КУЛЬТУРА</b>				202000,0	202000,0	202000,0					
		у тому числі:											
		капітальні вкладення				202000,0	202000,0	202000,0					
259	176539	БУДІВНИЦТВО ПАРКУ АТРАКЦІОНІВ З ОБЛАШТУВАННЯ НЕОБХІДНОЇ ІНФРАСТРУКТУРИ БІЛЯ МЕТРО ГІДРОПАРК				1000,0	1000,0	1000,0					
		у тому числі:											
		- капітальні вкладення	07.2017 12.2018	15000,0	100,0	1000,0	1000,0	1000,0					
		з них: проектні роботи				900,0	900,0	900,0					
260	185918	РЕКОНСТРУКЦІЯ ОБ'ЄКТІВ КИЇВСЬКОГО ЗООПАРКУ ПАРКУ ЗАГАЛЬНОДЕРЖАВНОГО ЗНАЧЕННЯ ПО ПР.ПЕРЕМОСТИ,32				200000,0	200000,0	200000,0					
		у тому числі:											
		- капітальні вкладення	09.2017 05.2018	300000,0		200000,0	200000,0	200000,0					
		з них: проектні роботи				15000,0	15000,0	15000,0					





№	Код об'єкта	Головний розпорядник коштів, замовник, вид робіт, назва об'єкту	Терміни будівництва	Кошторисна вартість	Виконано на 01.01.2017	Програма фінансування, всього	Спеціальний фонд міського бюджету			Державний бюджет України		Власні та залучені кошти (в т.ч. кредити, лізинги та інші)	Примітка
							Всього	в тому числі:		Державні капітальні видатки	Державний фонд регіонального розвитку		
								Бюджет розвитку	Цільові фонди				
А			1	2	3	4	5	6	7	8	9	10	11
		- капітальні вкладення	03.2009 12.2019	226046,8	151921,5	100,0	100,0	100,0					
267	169957	БУДІВНИЦТВО КАНАЛІЗАЦІЙНОГО КОЛЕКТОРА ВІД МОСТИЦЬКОГО ДО ГОЛОВНОГО МІСЬКОГО В М. КИЄВІ, І ЧЕРГА				100,0	100,0	100,0					РОЗП. КМДА ВІД 30.06.2009 №755
		у тому числі:											
		- капітальні вкладення	08.2009 12.2020	709601,5	124362,2	100,0	100,0	100,0					
268	165607	БУДІВНИЦТВО КАНАЛІЗАЦІЙНОГО КОЛЕКТОРА ПО ВУЛ. СТЕЦЕНКА З МЕТОЮ ЛІКВІДАЦІЇ КНС "НИВКИ В М. КИЄВІ				100,0	100,0	100,0					РОЗП. КМДА ВІД 12.10.2009 №1169
		у тому числі:											
		- капітальні вкладення	09.2009 12.2018	258890,3	128672,0	100,0	100,0	100,0					
269	165616	БУДІВНИЦТВО ОЧИСНИХ СПОРУД ТА БЛАГОУСТРІЙ ПРИЛЕГЛОЇ ТЕРИТОРІЇ ДО ОЗЕРА "РАЙДУЖНЕ" В М. КИЄВІ				1000,0	1000,0	1000,0					
		у тому числі:											
		- капітальні вкладення	05.2017 12.2018	34000,0		1000,0	1000,0	1000,0					
270	169954	РЕКОНСТРУКЦІЯ КАНАЛІЗАЦІЙНОГО КОЛЕКТОРА Д=2400 ММ ПО ВУЛ. М. ПЕБЕДЕВА У ДНІПРОВСЬКОМУ РАЙОНІ М. КИЄВА				100,0	100,0	100,0					РОЗП. КМДА ВІД 17.11.2010 №978 (КОРИГ. ПҚД)
		у тому числі:											
		- капітальні вкладення	01.2012 06.2018	68500,0	12501,3	100,0	100,0	100,0					
271	165815	РЕКОНСТРУКЦІЯ ПРОХІДНОГО КОЛЕКТОРА ВОДОПРОВОДУ Д=1400 ММ ВІД СТАНЦІЇ МЕТРО "ДНІПРО" ДО ВУЛ. КІРОВОГРАДСЬКОЇ В М. КИЄВІ				8150,0	8150,0	8150,0					РОЗП. КМДА ВІД 11.06.2015 №552
		у тому числі:											
		- капітальні вкладення	09.2009 12.2018	62317,1	45922,0	8150,0	8150,0	8150,0					
		з них: проєктні роботи				640,0	640,0	640,0					
272	177644	РЕСТАВРАЦІЯ ТА РЕМОНТ ЗАБУДОВИ, БЛАГОУСТРІЙ ТЕРИТОРІЇ, РЕКОНСТРУКЦІЯ ІНЖЕНЕРНИХ МЕРЕЖ ПО АНДРІВСЬКОМУ УЗВОЗУ У ПОДІЛЬСЬКОМУ РАЙОНІ М. КИЄВА (І ЧЕРГА "РЕКОНСТРУКЦІЯ ІНЖЕНЕРНИХ МЕРЕЖ, БЛАГОУСТРІЙ ТА ОЗЕЛЕННЯ ВУЛИЦІ З РЕКОНСТРУКЦІЄЮ ДОРОЖНЬОГО ПОКРИТТЯ")				5995,5	5995,5	5995,5					РОЗП. КМДА ВІД 16.09.2015 №813
		у тому числі:											
		- капітальні вкладення	08.2011 08.2018	107270,0	54774,5	5995,5	5995,5	5995,5					
273	177645	РЕСТАВРАЦІЯ ТА РЕМОНТ ЗАБУДОВИ, БЛАГОУСТРІЙ ТЕРИТОРІЇ, РЕКОНСТРУКЦІЯ ІНЖЕНЕРНИХ МЕРЕЖ ПО АНДРІВСЬКОМУ УЗВОЗУ У ПОДІЛЬСЬКОМУ РАЙОНІ М. КИЄВА (ІІ ЧЕРГА БУДІВНИЦТВА "РЕСТАВРАЦІЯ ТА РЕМОНТ ФАСАДІВ ЗАБУДОВИ В МЕЖАХ ЧЕРВОНИХ ЛІНІЙ")				5000,0	5000,0	5000,0					РОЗП. КМДА ВІД 15.02.2012 №249
		у тому числі:											
		- капітальні вкладення	04.2012 06.2016	37240,5	27662,8	5000,0	5000,0	5000,0					
		ОХОРОНА ЗДОРОВ'Я				104885,1	104885,1	104885,1					
		у тому числі:											
		капітальні вкладення				104885,1	104885,1	104885,1					

№	Код об'єкта	Головний розпорядник коштів, замовник, вид робіт, назва об'єкту	Терміни будівництва	Кошторисна вартість	Виконано на 01.01.2017	Програма фінансування, всього	Спеціальний фонд міського бюджету			Державний бюджет України		Власні та залучені кошти (в т.ч. кредити, лізинги та інші)	Примітка
							Всього	в тому числі:		Державні капітальні видатки	Державний фонд регіонального розвитку		
								Бюджет розвитку	Цільові фонди				
		A	1	2	3	4	5	6	7	8	9	10	11
274	148731	РЕКОНСТРУКЦІЯ ПРИЙМАЛЬНОГО ТА СПЕЦІАЛІЗОВАНИХ ВІДДІЛЕНЬ КИЇВСЬКОЇ МІСЬКОЇ КЛІНІЧНОЇ ЛІКАРНІ № 12 НА ВУЛ.ПІДВИСОЦЬКОГО, 4А У ПЕЧЕРСЬКОМУ РАЙОНІ М.КИЄВА				1000,0	1000,0	1000,0					РОЗПОР.КМДА ВІД 26.11.2015 № 1149
		у тому числі:											
		- капітальні вкладення	03.2011 12.2020	509658,2	52103,9	1000,0	1000,0	1000,0					
		з них: проектні роботи				1000,0	1000,0	1000,0					
275	146988	РЕКОНСТРУКЦІЯ ПРИЙМАЛЬНОГО ВІДДІЛЕННЯ ТА СПЕЦІАЛІЗОВАНИХ ВІДДІЛЕНЬ ОЛЕКСАНДРІВСЬКОЇ КЛІНІЧНОЇ ЛІКАРНІ М.КИЄВА, ВЛАГОУСТРІЙ ТЕРИТОРІЇ ТА ПРОТИЗСУВНІ РОБОТИ НА ВУЛ.ШОВКОВИЧИН, 39/1				1000,0	1000,0	1000,0					РОЗП. КМДА ВІД 21.06.2015 №816
		у тому числі:											
		- капітальні вкладення	03.2011 12.2020	207662,9	61214,4	1000,0	1000,0	1000,0					
		з них: проектні роботи				1000,0	1000,0	1000,0					
276	149546	РЕКОНСТРУКЦІЯ БУДІВЕЛЬ КИЇВСЬКОГО МІСЬКОГО ПЕРИНАТАЛЬНОГО ЦЕНТРУ - СТРУКТУРНОГО ПІДРОЗДІЛУ КИЇВСЬКОГО МІСЬКОГО ЦЕНТРУ РЕПРОДУКТИВНОЇ ТА ПЕРИНАТАЛЬНОЇ МЕДИЦИНИ НА ПРОСП. ГЕРОІВ СТАЛІНГРАДА, 18 У ОБОЛОНСЬКОМУ РАЙОНІ М.КИЄВА				44372,1	44372,1	44372,1					РОЗПОР.КМДА ВІД 20.05.2016 №348
		у тому числі:											
		- капітальні вкладення	08.2016 12.2019	149254,8	17992,0	44372,1	44372,1	44372,1					
277	187325	РЕКОНСТРУКЦІЯ ВІДДІЛЕННЯ ПОЛІАТИВНОЇ ДОПОМОГИ НА ВУЛИЦІ БОГАТИРСЬКІЙ, 1				3000,0	3000,0	3000,0					
		у тому числі:											
		- капітальні вкладення	02.2017 12.2017	3000,0		3000,0	3000,0	3000,0					
278	160866	РЕКОНСТРУКЦІЯ З ПІДСИЛЕННЯМ ФУНДАМЕНТІВ БУДІВЕЛЬ ДИТЯЧОЇ КЛІНІЧНОЇ ЛІКАРНІ № 7 ПЕЧЕРСЬКОГО РАЙОНУ М.КИЄВА НА ВУЛ. ПІДВИСОЦЬКОГО, 4-Б				1513,0	1513,0	1513,0					КАКАЗ КП "ІНЖЕНЕРНИЙ ЦЕНТР" ВІД 15.06.2016 №1725/2, ЕКСПЕРТНИЙ ЗВІТ ДП "УКРДЕРЖБУДЕКСПЕРТІЗА" ВІД 14.03.2016 №00-2085-15/ДБ
		у тому числі:											
		- капітальні вкладення	03.2016 12.2017	32891,2	31378,2	1513,0	1513,0	1513,0					
279	145606	РЕКОНСТРУКЦІЯ ХІВСЬКОЇ МІСЬКОЇ КЛІНІЧНОЇ ЛІКАРНІ ШВИДКОЇ МЕДИЧНОЇ ДОПОМОГИ НА ВУЛ.БРАТИСЛАВСЬКІЙ, 3				5000,0	5000,0	5000,0					
		у тому числі:											
		- капітальні вкладення	04.2018 12.2018	250000,0	116,8	5000,0	5000,0	5000,0					
280	165812	РЕКОНСТРУКЦІЯ ПРИЙМАЛЬНОГО ТА СПЕЦІАЛІЗОВАНОГО ВІДДІЛЕНЬ КИЇВСЬКОЇ МІСЬКОЇ КЛІНІЧНОЇ ЛІКАРНІ №17 У ПРОВУЛ. ЛАБОРАТОРНИЙ, 20				10500,0	10500,0	10500,0					
		у тому числі:											
		- капітальні вкладення	03.2017 12.2019	37000,0	1617,9	10500,0	10500,0	10500,0					
281	185811	РЕКОНСТРУКЦІЯ ПРИЙМАЛЬНОГО ТА СПЕЦІАЛІЗОВАНОГО ВІДДІЛЕНЬ КИЇВСЬКОЇ МІСЬКОЇ КЛІНІЧНОЇ ЛІКАРНІ №4 ТА БУДІВНИЦТВО ПЕРЕХОДУ МІЖ ЛІКАРНЕЮ ТА РОЛІКЛІНІКОЮ НА ВУЛ. СОЛОМЕНСЬКІЙ, 17				10500,0	10500,0	10500,0					
		у тому числі:											
		- капітальні вкладення	03.2017 12.2019	52000,0	1500,0	10500,0	10500,0	10500,0					

№	Код об'єкта	Головний розпорядник коштів, замовник, вид робіт, назва об'єкту	Терміни будівництва	Кошторисна вартість	Виконано на 01.01.2017	Програма фінансування, всього	Спеціальний фонд міського бюджету			Державний бюджет України		Власні та залучені кошти (в т.ч. кредити, лізинги та інші)	Примітка
							Всього	в тому числі:		Державні капітальні видатки	Державний фонд регіонального розвитку		
								Бюджету розвитку	Цільові фонди				
		А	1	2	3	4	5	6	7	8	9	10	11
		з них: проектні роботи				1000,0	1000,0	1000,0					
		<b>ПЕРСПЕКТИВНЕ ПРОЕКТУВАННЯ</b>				28000,0	28000,0	28000,0					
282	145319	РЕКОНСТРУКЦІЯ З РОЗШИРЕННЯМ БУДІВЛІ ЦЕНТРУ ТЕРМІЧНИХ УРАЖЕНЬ, РЕКОНСТРУКТИВНО-ВІДНОВЛЮВАЛЬНОЇ ТА ПЛАСТИЧНОЇ ХІРУРГІЇ КМКП № 2 НА ВУЛ.КРАКІВСЬКІЙ, 13	07.2018 12.2019	227000,0	3478,7	7000,0	7000,0	7000,0					
283	185813	БУДІВНИЦТВО БАГАТОПРОФІЛЬНОЇ ЛІКАРНІ НА ТЕРИТОРІЇ ЖИТЛОВОГО МАСИВУ "ТРОЄЩИНА" НА ПЕРЕТИНІ ВУЛИЦЬ М. ЗАКРЕВСЬКОГО ТА МИЛОСЛАВСЬКОЇ У ДЕСНЯНСЬКОМУ РАЙОНІ	03.2018 12.2020	780000,0	1100,0	13000,0	13000,0	13000,0					
		з них: проектні роботи				5000,0	5000,0	5000,0					
284	185810	БУДІВНИЦТВО НОВОГО ХІРУРГІЧНОГО КОРПУСУ З ОПЕРАЦІЙНИМ БЛОКОМ ІНТЕНСИВНОЇ ТЕРАПІЇ ТА РЕАНІМАЦІЇ КИЇВСЬКОЇ МІСЬКОЇ ОНКОЛОГІЧНОЇ ЛІКАРНІ НА ВУЛ. ВЕРХОВИНІЙ, 69	03.2018 12.2019	185000,0		1000,0	1000,0	1000,0					
285	187337	РЕКОНСТРУКЦІЯ КИЇВСЬКОЇ МІСЬКОЇ КЛІНІЧНОЇ ЛІКАРНІ №6 ПО КОМАРОВА, 3	03.2017 12.2017	100000,0		4000,0	4000,0	4000,0					
		з них: проектні роботи				4000,0	4000,0	4000,0					
286	145305	РЕКОНСТРУКЦІЯ КИЇВСЬКОЇ МІСЬКОЇ ТУБЕРКУЛЬОЗНОЇ ЛІКАРНІ № 2, СЕЛИЩЕ ГОСТОМЕЛЬ КИЇВСЬКОЇ ОБЛАСТІ	08.2018 12.2020	450000,0	678,3	3000,0	3000,0	3000,0					
		з них: проектні роботи				3000,0	3000,0	3000,0					
		<b>ІНШІ ГАЛУЗІ ГОСПОДАРСТВА</b>				5000,0	5000,0	5000,0					
		у тому числі:											
		капітальні вкладення				5000,0	5000,0	5000,0					
287	185808	ВСТАНОВЛЕННЯ СИМВОЛІВ МІСТА КИЇВА				5000,0	5000,0	5000,0					
		у тому числі:											
		- капітальні вкладення	04.2017 12.2017	5000,0		5000,0	5000,0	5000,0					

## ПРОГРАМА ЕКОНОМІЧНОГО І СОЦІАЛЬНОГО РОЗВИТКУ М.КИЄВА НА 2017 РІК

## РОЗПОДІЛ АСИГНУВАНЬ НА ФІНАНСУВАННЯ КАПІТАЛЬНИХ ВКЛАДЕНЬ

тис.грн

№	Код об'єкта	Головний розпорядник коштів, замовник, вид робіт, назва об'єкту	Терміни будівництва	Кошторисна вартість	Виконано на 01.01.2017	Програма фінансування, всього	Спеціальний фонд міського бюджету			Державний бюджет України		Власні та залучені кошти (в т.ч. кредити, лізинги та інші)	Примітка
							Всього	в тому числі:		Державні капітальні видатки	Державний фонд регіонального розвитку		
								Бюджет розвитку	Цільові фонди				
		A	1	2	3	4	5	6	7	8	9	10	11
		<b>ДЕПАРТАМЕНТ МІСЬКОГО БЛАГОУСТРОЮ ТА ЗБЕРЕЖЕННЯ ПРИРОДНОГО СЕРЕДОВИЩА</b>				182253,3	182253,3	182253,3					
		у тому числі:											
		- капітальні вкладення				182253,3	182253,3	182253,3					
		<b>КОМУНАЛЬНЕ ОБ'ЄДНАННЯ "КИЇВЗЕЛЕНБУД"</b>				123580,0	123580,0	123580,0					
		у тому числі:											
		- капітальні вкладення				123580,0	123580,0	123580,0					
		<b>ЖИТЛОВО-КОМУНАЛЬНЕ ГОСПОДАРСТВО</b>											
288	147027	ПРИДБАННЯ СПЕЦІАЛЬНОЇ ТЕХНІКИ ДЛЯ ДОГЛЯДУ ЗА ОБ'ЄКТАМИ ЗЕЛЕНОГО ГОСПОДАРСТВА ТА ПОЖЕЖОГАСІННЯ				25000,0	25000,0	25000,0					
		у тому числі:											
		- капітальні вкладення	01.2013 12.2019	165825,0	130625,0	25000,0	25000,0	25000,0					
289	148559	РЕКОНСТРУКЦІЯ ПАРКУ ВІДПОЧИНКУ "ОБОЛОНЬ" В УРОЧИЩІ "НАТАЛКА" ПО ОБОЛОНСЬКІЙ НАБЕРЕЖНІЙ				18007,2	18007,2	18007,2					РОЗПОР.ІМ(ДА)ВІД 30.07.2013 №1279 (КОРИГ. ПІД)
		у тому числі:											
		- капітальні вкладення	03.2017 11.2019	47823,2	500,0	18007,2	18007,2	18007,2					
290	149357	РЕКОНСТРУКЦІЯ ПАРКОВОЇ ЗОНИ ПО ПРОСПЕКТУ МАЯКОВСЬКОГО І ПЛОЩІ АНКАРИ, ІІ-ГА ЧЕРГА				4185,3	4185,3	4185,3					НАКАЗ КО "КИЇВЗЕЛЕНБУД" ВІД 04.10.2013 №188
		у тому числі:											
		- капітальні вкладення	03.2013 08.2017	8227,5	2042,2	4185,3	4185,3	4185,3					
291	149358	РЕКОНСТРУКЦІЯ ПАРКУ БІЛЯ ОЗЕРА ТЕЛЬБІН У ДНІПРОВСЬКОМУ РАЙОНІ (ІІ-ГА ЧЕРГА)				5976,3	5976,3	5976,3					НАКАЗ КО "КИЇВЗЕЛЕНБУД" ВІД 14.07.2015 №87
		у тому числі:											
		- капітальні вкладення	03.2013 09.2017	20899,3	14823,0	5976,3	5976,3	5976,3					
292	182848	БУДІВНИЦТВО НАСОСНОЇ СТАНЦІЇ НА ЗАТОЦІ "СОБАЧЕ ГИРЛО", ПУНКТУ ЗАПРАВКИ ТА ВОДОПРОВОДУ ТЕХНІЧНОЇ ВОДИ В ОБОЛОНСЬКОМУ РАЙОНІ				10890,0	10890,0	10890,0					
		у тому числі:											
		- капітальні вкладення	05.2017 09.2018	14000,0	810,0	10890,0	10890,0	10890,0					
		з них: проектні роботи				233,8	233,8	233,8					
293	187004	БУДІВНИЦТВО НАСОСНОЇ СТАНЦІЇ НА ОЗЕРІ ВІРЛИЦЯ ТА ВОДОПРОВОДУ ТЕХНІЧНОЇ ВОДИ ДЛЯ ПОЛИВУ ЗЕЛЕНИХ НАСАДЖЕНЬ ХАРКІВСЬКОЇ ПЛОЩІ ТА ПРОСПЕКТУ БАЖАНА В ДАРНИЦЬКОМУ РАЙОНІ				7435,0	7435,0	7435,0					
		у тому числі:											
		- капітальні вкладення	03.2017 05.2018	11200,0	565,0	7435,0	7435,0	7435,0					
		з них: проектні роботи				165,0	165,0	165,0					

№	Код об'єкта	Головний розпорядник коштів, замовник, вид робіт, назва об'єкту	Терміни будівництва	Кашторисна вартість	Виконано на 01.01.2017	Програма фінансування, всього	Спеціальний фонд міського бюджету			Державний бюджет України		Власні та залучені кошти (в т.ч. кредити, лізинги та інші)	Примітка
							Всього	в тому числі:		Державні капітальні видатки	Державний фонд регіонального розвитку		
								Бюджет розвитку	Цільові фонди				
А													
			1	2	3	4	5	6	7	8	9	10	11
294	167003	БУДІВНИЦТВО НАСОСНОЇ СТАНЦІЇ ТА ВОДОПРОВОДУ ТЕХНІЧНОЇ ВОДИ В ПАРКУ НА ДНІПРОВСЬКОМУ НАБЕРЕЖНІ В ДНІПРОВСЬКОМУ РАЙОНІ				7860,8	7860,8	7860,8					
		у тому числі:											
		- капітальні вкладення	08.2017 08.2018	10500,0	639,2	7860,8	7860,8	7860,8					
		з них: проєктні роботи				213,3	213,3	213,3					
295	167002	БУДІВНИЦТВО НАСОСНОЇ СТАНЦІЇ ТА ВОДОПРОВОДУ ТЕХНІЧНОЇ ВОДИ НА ТЕХНІЧНІЙ ВОДОМІ ПО ВУЛ. ЗАКРЕВСЬКОГО В ДЕСНЯНСЬКОМУ РАЙОНІ				9380,0	9380,0	9380,0					
		у тому числі:											
		- капітальні вкладення	09.2017 08.2018	12000,0	620,0	9380,0	9380,0	9380,0					
		з них: проєктні роботи				220,0	220,0	220,0					
296	182851	БУДІВНИЦТВО СТАНЦІЇ І ПУНКТУ ЗАПРАВКИ ТЕХНІЧНОЮ ВОДОЮ З ОЗЕРА В ПАРКУ ІМ. М. РИЛЬСЬКОГО				6666,2	6666,2	6666,2					
		у тому числі:											
		- капітальні вкладення	04.2017 05.2018	10900,0	810,0	6666,2	6666,2	6666,2					
		з них: проєктні роботи				215,2	215,2	215,2					
297	182852	ВЛАШТУВАННЯ ПОЛИВО-ЗРОЩУВАЛЬНОЇ МЕРЕЖІ В ПАРКУ НА РУСАНІВСЬКОМУ НАБЕРЕЖНІ				2000,0	2000,0	2000,0					
		у тому числі:											
		- капітальні вкладення	08.2017 10.2018	5800,0	320,0	2000,0	2000,0	2000,0					
		з них: проєктні роботи				200,0	200,0	200,0					
298	153649	РЕКОНСТРУКЦІЯ І БЛАГОУСТРІЙ ПАРКУ "ЮНІСТЬ" НА РОЗІ ВУЛИЦЬ ПИЛИПА КОЗИЦЬКОГО ТА УМАНСЬКОЇ У СОЛОМ'ЯНСЬКОМУ РАЙОНІ				9643,6	9643,6	9643,6					НАКАЗ КО "КИЇВЗЕЛЕНБУД" ВІД 12.10.2015 №129
		у тому числі:											
		- капітальні вкладення	07.2016 12.2017	12269,2	2616,6	9643,6	9643,6	9643,6					
299	182949	РЕКОНСТРУКЦІЯ НАСОСНОЇ СТАНЦІЇ В НАВОДНИЦЬКОМУ ПАРКУ, ПУНКТУ ЗАПРАВКИ ТА ВОДОПРОВОДУ ТЕХНІЧНОЇ ВОДИ В ПЕЧЕРСЬКОМУ РАЙОНІ				2000,0	2000,0	2000,0					
		у тому числі:											
		- капітальні вкладення	03.2017 07.2018	8500,0	750,0	2000,0	2000,0	2000,0					
300	148377	РЕКОНСТРУКЦІЯ ПАРКУ "СОВКИ" У СВЯТОШИНСЬКОМУ РАЙОНІ				600,0	600,0	600,0					
		у тому числі:											
		- капітальні вкладення	06.2017 12.2018	30800,0	556,0	600,0	600,0	600,0					
		з них: проєктні роботи				600,0	600,0	600,0					
301	187462	РЕКОНСТРУКЦІЯ РЕКРЕАЦІЙНОЇ ЗОНИ ОЗЕР КИРИЛІВСЬКЕ ТА ЙОРДАНСЬКЕ В ОБОЛОНСЬКОМУ РАЙОНІ				1500,0	1500,0	1500,0					
		у тому числі:											
		- капітальні вкладення	06.2017 12.2018	1500,0		1500,0	1500,0	1500,0					
		з них: проєктні роботи				400,0	400,0	400,0					
302	187413	РЕКОНСТРУКЦІЯ СКВЕРУ № 3 НА КОНТРАКТОВІЙ ПЛОЩІ В ПОДІЛЬСЬКОМУ РАЙОНІ				4771,8	4771,8	4771,8					НАКАЗ КО "КИЇВЗЕЛЕНБУД" ВІД 07.05.2012 № 109
		у тому числі:											
		- капітальні вкладення	05.2017 12.2018	4771,8		4771,8	4771,8	4771,8					

№	Код об'єкта	Головний розпорядник коштів, замовник, вид робіт, назва об'єкту	Терміни будівництва	Квиторисна вартість	Виконано на 01.01.2017	Програма фінансування, всього	Спеціальний фонд міського бюджету			Державний бюджет України		Власні та залучені кошти (в т.ч. кредити, лізинги та інші)	Примітка
							Всього	в тому числі:		Державні капітальні видатки	Державний фонд регіонального розвитку		
								Бюджет розвитку	Цільові фонди				
A			1	2	3	4	5	6	7	8	9	10	11
		з них: проектні роботи				150,0	150,0	150,0					
303	182847	РЕКОНСТРУКЦІЯ СКВЕРУ НА ВУЛ. МАРТИРОСЯНА У СОЛЮМ'ЯНСЬКОМУ РАЙОНІ				575,0	575,0	575,0					НАКАЗ КО "КИЇВЗЕМБУД" ВІД 07.05.2012 № 109
		у тому числі:											
		- капітальні вкладення	04.2012 08.2017	3572,0	2997,0	575,0	575,0	575,0					
		з них: проектні роботи				22,0	22,0	22,0					
		<b>ПЕРСПЕКТИВНЕ ПРОЕКТУВАННЯ</b>				8199,8	8199,8	8199,8					
304	188999	БУДІВНИЦТВО ВИРОБНИЧОЇ ДІЛЬНИЦІ ПО ПЕРЕРОБЦІ ВІДХОДІВ ДЕРЕВИНИ НА ТЕРИТОРІЇ МІСЬКОЇ СТАНЦІЇ ЗАХИСТУ ЗЕЛЕНИХ НАСАДЖЕНЬ	03.2018 12.2019	3550,0		550,0	550,0	550,0					
		з них: проектні роботи				550,0	550,0	550,0					
305	187409	БУДІВНИЦТВО НАСОСНОЇ СТАНЦІЇ НА ОЗЕРІ "ОРІВНИЙ КІЛ" ТА ВОДОПРОВОДУ ТЕХНІЧНОЇ ВОДИ В ДАРНИЦЬКОМУ РАЙОНІ	05.2017 10.2018	10000,0		500,0	500,0	500,0					
		з них: проектні роботи				500,0	500,0	500,0					
306	175722	БУДІВНИЦТВО ПАРКУ ВЗДОВЖ ПРОСП. ГЕНЕРАЛА ВАТУТІНА МІЖ ПРОСП. ВОЛОДИМИРА МАЯКОВСЬКОГО ТА ВУЛ. ОНОРЕ ДЕ БАЛЬЗАКА У ДЕСНЯНСЬКОМУ РАЙОНІ	08.2018 09.2020	35000,0	600,0	459,8	459,8	459,8					
		з них: проектні роботи				459,8	459,8	459,8					
307	187424	ВЛАШТУВАННЯ ПОЛИВНО-ЗРОШУВАЛЬНОЇ МЕРЕЖІ СКВЕРУ НА ВУЛ.ШУМСЬКОГО, СКВЕРУ НА ВУЛ.БЕРЕЗНЯВСЬКИЙ ТА СПОРТИВНО-ОЗДОРОВОЧОГО ПАРКУ НА ВУЛ.ШУМСЬКОГО ІЗ ЗАБОРОМ ТЕХНІЧНОЇ ВОДИ у дніпровському районі	05.2017 10.2018	1500,0		1500,0	1500,0	1500,0					
		з них: проектні роботи				265,0	265,0	265,0					
308	149381	РЕКОНСТРУКЦІЯ ОРАНЖЕРЕЙНОГО ГОСПОДАРСТВА КП УЗН ГОЛОСІВСЬКОГО РАЙОНУ	03.2018 09.2019	10500,0	182,8	580,0	580,0	580,0					
		з них: проектні роботи				580,0	580,0	580,0					
309	149562	РЕКОНСТРУКЦІЯ ОРАНЖЕРЕЙНОГО ГОСПОДАРСТВА КП УЗН ДАРНИЦЬКОГО РАЙОНУ	03.2018 09.2019	7500,0	138,6	550,0	550,0	550,0					
		з них: проектні роботи				550,0	550,0	550,0					
310	167030	РЕКОНСТРУКЦІЯ ОРАНЖЕРЕЙНОГО ГОСПОДАРСТВА КП УЗН ДЕСНЯНСЬКОГО РАЙОНУ	03.2018 12.2020	12500,0		470,0	470,0	470,0					
		з них: проектні роботи				470,0	470,0	470,0					
311	185346	РЕКОНСТРУКЦІЯ ОРАНЖЕРЕЙНОГО ГОСПОДАРСТВА КП УЗН ДНІПРОВСЬКОГО РАЙОНУ	06.2018 03.2020	12500,0		470,0	470,0	470,0					
		з них: проектні роботи				470,0	470,0	470,0					
312	148056	РЕКОНСТРУКЦІЯ ОРАНЖЕРЕЙНОГО ГОСПОДАРСТВА КП УЗН ОБОЛОНСЬКОГО РАЙОНУ	03.2018 12.2019	10500,0	143,5	760,0	760,0	760,0					
		з них: проектні роботи				760,0	760,0	760,0					
313	185347	РЕКОНСТРУКЦІЯ ОРАНЖЕРЕЙНОГО ГОСПОДАРСТВА КП УЗН ПОДІЛЬСЬКОГО РАЙОНУ	08.2018 03.2020	8500,0		470,0	470,0	470,0					
		з них: проектні роботи				470,0	470,0	470,0					
314	167018	РЕКОНСТРУКЦІЯ ОРАНЖЕРЕЙНОГО ГОСПОДАРСТВА КП УЗН СВЯТОШИНСЬКОГО РАЙОНУ	06.2018 04.2020	12500,0		470,0	470,0	470,0					
		з них: проектні роботи				470,0	470,0	470,0					

№	Код об'єкта	Головний розпорядник коштів, замовник, вид робіт, назва об'єкту	Термін будівництва	Кашторисна вартість	Виконано на 01.01.2017	Програма фінансування, всього	Спеціальний фонд міського бюджету			Державний бюджет України		Власні та залучені кошти (в т.ч. кредити, лізинги та інші)	Примітка
							Всього	в тому числі:		Державні капітальні видатки	Державний фонд регіонального розвитку		
								Бюджет розвитку	Цільові фонди				
А													
			1	2	3	4	5	6	7	8	9	10	11
315	167019	РЕКОНСТРУКЦІЯ ОРАНЖЕРЕЙНОГО ГОСПОДАРСТВА КІП УЗН ШЕВЧЕНКІВСЬКОГО РАЙОНУ	06.2016 03.2020	15000,0		470,0	470,0	470,0					
		з них: проектні роботи				470,0	470,0	470,0					
316	167011	РЕКОНСТРУКЦІЯ ПАРКУ ВІДПОЧИНКУ В УРОЧИЩІ "НАТАЛКА" В ОБОЛОНСЬКОМУ РАЙОНІ	06.2016 10.2021	22000,0	520,0	500,0	500,0	500,0					
		з них: проектні роботи				500,0	500,0	500,0					
317	149367	РЕКОНСТРУКЦІЯ ТА БЛАГОУСТРІЙ ПЕЧЕРСЬКОГО ЛАНДШАФТНОГО ПАРКУ У ПЕЧЕРСЬКОМУ РАЙОНІ	03.2016 12.2019	15900,0	206,7	460,0	460,0	460,0					
		з них: проектні роботи				460,0	460,0	460,0					
		КП "ПЛЕСО"				36023,3	36023,3	36023,3					
		у тому числі:											
		- капітальні вкладення				36023,3	36023,3	36023,3					
		ЖИТЛОВО-КОМУНАЛЬНЕ ГОСПОДАРСТВО											
318	173747	БУДІВНИЦТВО ІНЖЕНЕРНИХ МЕРЕЖ ДО ГРОМАДСЬКИХ ВБИРАЛЕНЬ ЗОНИ ВІДПОЧИНКУ "ЦЕНТРАЛЬНА" НА ТРУХАНОВОМУ ОСТРОВІ В ДНІПРОВСЬКОМУ РАЙОНІ М. КИЄВА				6800,0	6800,0	6800,0					
		у тому числі:											
		- капітальні вкладення	12.2016 10.2018	26660,0	600,0	6800,0	6800,0	6800,0					
		з них: проектні роботи				700,0	700,0	700,0					
319	182871	ПРИДБАННЯ СПЕЦІАЛІЗОВАНОЇ ТЕХНІКИ ДЛЯ ЗДІЙСНЕННЯ ЗАХОДІВ РЯТУВАННЯ ЛЮДЕЙ НА ВОДАХ				1500,0	1500,0	1500,0					
		у тому числі:											
		- капітальні вкладення	04.2017 16.2017	1500,0		1500,0	1500,0	1500,0					
320	182870	ПРИДБАННЯ СПЕЦІАЛІЗОВАНОЇ ТЕХНІКИ ДЛЯ УТРИМАННЯ ТА ОБСЛУГОВУВАННЯ ЗЕМЕЛЬ ВОДНОГО ФОНДУ				5000,0	5000,0	5000,0					
		у тому числі:											
		- капітальні вкладення	04.2017 10.2017	5000,0		5000,0	5000,0	5000,0					
321	176535	РЕКОНСТРУКЦІЯ ЗОНИ ВІДПОЧИНКУ "ЦЕНТРАЛЬНА" В ЧАСТИНІ СТВОРЕННЯ РЕКРЕАЦІЙНОГО МАРШРУТУ З БЛАГОУСТРОЄМ ПРИЛЕГЛОЇ ТЕРИТОРІЇ НА ТРУХАНОВОМУ ОСТРОВІ В ДНІПРОВСЬКОМУ РАЙОНІ М. КИЄВА				1100,0	1100,0	1100,0					
		у тому числі:											
		- капітальні вкладення	04.2017 09.2018	1600,0		1100,0	1100,0	1100,0					
		з них: проектні роботи				160,0	160,0	160,0					
322	146107	РЕКОНСТРУКЦІЯ ЗОНИ ОРГАНІЗОВАНОГО ВІДПОЧИНКУ ОЗЕРА ТЕЛЬБІН				1000,0	1000,0	1000,0					НАКАЗ КП "ПЛЕСО" ВІД 21.10.2016 №106
		у тому числі:											
		- капітальні вкладення	08.2016 10.2017	7411,6	6193,6	1000,0	1000,0	1000,0					
		з них: проектні роботи				95,0	95,0	95,0					
323	148754	РЕКОНСТРУКЦІЯ ОЧИСНИХ СПОРУД "ХАРКІВСЬКІ"				17523,3	17523,3	17523,3					
		у тому числі:											
		- капітальні вкладення	04.2017 10.2019	30000,0	1029,4	17523,3	17523,3	17523,3					
		з них: проектні роботи				2175,0	2175,0	2175,0					



№	Код об'єкта	Головний розпорядник коштів, замовник, вид робіт, назва об'єкту	Терміни будівництва	Кошторисна вартість	Виконано на 01.01.2017	Програма фінансування, всього	Спеціальний фонд міського бюджету			Державний бюджет України		Власні та залучені кошти (в т.ч. кредити, лізинги та інші)	Примітка
							Всього	в тому числі:		Державні капітальні видатки	Державний фонд регіонального розвитку		
								Бюджет розвитку	Цільові фонди				
		A	1	2	3	4	5	6	7	8	9	10	11
324	185559	РЕКОНСТРУКЦІЯ ТРАНСФОРМАТОРНОЇ ПІДСТАНЦІ ІЗ ЗБІЛЬШЕННЯМ ПОТУЖНОСТІ НА ОСТРОВІ ДОЛОБЕЦЬКИЙ				1900,0	1900,0	1900,0					
		у тому числі:											
		- капітальні вкладення	05.2017 10.2017	2150,0	260,0	1900,0	1900,0	1900,0					
		<b>ПЕРСПЕКТИВНЕ ПРОЕКТУВАННЯ</b>				1200,0	1200,0	1200,0					
325	185770	РЕКОНСТРУКЦІЯ ГІДРОТЕХНІЧНИХ СПОРУД РІЧКИ ЛИБІДЬ З БЛАГОУСТРОЕМ ПРИЛЕГЛОЇ ТЕРИТОРІЇ У ШЕВЧЕНКІВСЬКОМУ РАЙОНІ М. КИЄВА	04.2018 10.2018	4000,0		400,0	400,0	400,0					
		з них: проєктні роботи				400,0	400,0	400,0					
326	145530	РЕКОНСТРУКЦІЯ ЗЛИВОСТОКОВОЇ КАНАЛІЗАЦІЇ СИСТЕМИ ОЗЕР ОЛЕНЧЕНЬ В ОБОЛОНСЬКОМУ РАЙОНІ	07.2018 10.2019	30000,0	535,1	500,0	500,0	500,0		500,0			
		з них: проєктні роботи				500,0	500,0	500,0		500,0			
327	185560	РЕКОНСТРУКЦІЯ ЗОНИ ВІДПОЧИНКУ "ВЕРХНЯ" В ОБОЛОНСЬКОМУ РАЙОНІ М. КИЄВА	04.2018 10.2018	3000,0		300,0	300,0	300,0					
		з них: проєктні роботи				300,0	300,0	300,0					
		<b>КОМУНАЛЬНА АВАРІЙНО-РЯТУВАЛЬНА СЛУЖБА "КИЇВСЬКА СЛУЖБА ПОРЯТКУ"</b>				12650,0	12650,0	12650,0					
		у тому числі:											
		- капітальні вкладення				12650,0	12650,0	12650,0					
		<b>ЖИТЛОВО-КОМУНАЛЬНЕ ГОСПОДАРСТВО</b>											
328	169251	ПРИДБАННЯ СПЕЦІАЛЬНОЇ ТЕХНІКИ ДЛЯ ВИКОНАННЯ АВАРІЙНО-РЯТУВАЛЬНИХ ТА ІНШИХ НЕВІДКЛАДНИХ РОБІТ				12650,0	12650,0	12650,0					
		у тому числі:											
		- капітальні вкладення	01.2016 12.2017	26050,0	3000,0	12650,0	12650,0	12650,0					
		<b>КОМУНАЛЬНЕ ПІДПРИЄМСТВО "КИЇВБЛАГОУСТРІЙ"</b>				10000,0	10000,0	10000,0					
		у тому числі:											
		- капітальні вкладення				10000,0	10000,0	10000,0					
		<b>ЖИТЛОВО-КОМУНАЛЬНЕ ГОСПОДАРСТВО</b>											
329	168252	ПРИДБАННЯ СПЕЦІАЛЬНОЇ ТЕХНІКИ ДЛЯ ДЕМОНТАЖУ НЕЗАКОННО ВСТАНОВЛЕНИХ ТИМЧАСОВИХ СПОРУД				10000,0	10000,0	10000,0					
		у тому числі:											
		- капітальні вкладення	01.2016 12.2017	14722,6	3000,0	10000,0	10000,0	10000,0					

## ПРОГРАМА ЕКОНОМІЧНОГО І СОЦІАЛЬНОГО РОЗВИТКУ М.КИЄВА НА 2017 РІК

## РОЗПОДІЛ АСИГНУВАНЬ НА ФІНАНСУВАННЯ КАПІТАЛЬНИХ ВКЛАДЕНЬ

№	Код об'єкта	Головний розпорядник коштів, замовник, вид робіт, назва об'єкту	Терміни будівництва	Кошторисна вартість	Виконано на 01.01.2017	Програма фінансування, всього	Спеціальний фонд міського бюджету			Державний бюджет України		Власні та заучувні кошти (в т.ч. кредити, лізинг та інші)	Примітка
							Всього	в тому числі:		Державні капітальні видатки	Державний фонд регіонального розвитку		
								Бюджет розвитку	Цільові фонди				
A			1	2	3	4	5	6	7	8	9	10	11
		<b>ДЕПАРТАМЕНТ МІСТОБУДУВАННЯ ТА АРХІТЕКТУРИ</b>				79012,4	79012,4	79012,4					
		у тому числі:											
		- капітальні вкладення				79012,4	79012,4	79012,4					
		<b>ДЕПАРТАМЕНТ МІСТОБУДУВАННЯ ТА АРХІТЕКТУРИ</b>				59146,7	59146,7	59146,7					
		у тому числі:											
		- капітальні вкладення				59146,7	59146,7	59146,7					
		<b>ІНШІ ГАЛУЗІ ГОСПОДАРСТВА</b>											
330	146306	РОЗРОБКА НОВОГО ГЕНЕРАЛЬНОГО ПЛАНУ РОЗВИТКУ МІСТА КИЄВА ТА ЙОГО ПРИМІСЬКОЇ ЗОНИ ДО 2025 РОКУ, ПРОЕКТ РОЗМІЩЕННЯ ПЕРШОЇ ЧЕРГИ БУДІВНИЦТВА				2000,0	2000,0	2000,0					
		у тому числі:											
		- капітальні вкладення	07.2009 12.2019	25153,0	18853,7	2000,0	2000,0	2000,0					
		з них: проектні роботи				2000,0	2000,0	2000,0					
331	150074	РОЗРОБКА ІНТЕГРОВАНОГО ПЛАНУ РОЗВИТКУ ТРАНСПОРТНОЇ ІНФРАСТРУКТУРИ М.КИЄВА ТА ЙОГО ПРИМІСЬКОЇ ЗОНИ				2000,0	2000,0	2000,0					
		у тому числі:											
		- капітальні вкладення	03.2015 12.2019	28016,7	8216,7	2000,0	2000,0	2000,0					
		з них: проектні роботи				2000,0	2000,0	2000,0					
332	148564	РОЗРОБКА ПЛАНУ ЗОНУВАННЯ ОКРЕМИХ ЧАСТИН М.КИЄВА				2500,0	2500,0	2500,0					
		у тому числі:											
		- капітальні вкладення	07.2013 12.2018	42103,8	19051,0	2500,0	2500,0	2500,0					
		з них: проектні роботи				2500,0	2500,0	2500,0					
333	147669	РОЗРОБКА ТА ВПРОВАДЖЕННЯ КОМПЛЕКСНОЇ ІНФОРМАЦІЙНО-АНАЛІТИЧНОЇ СИСТЕМИ "МІСТОБУДІВНИЙ КАДАСТР М.КИЄВА"				5000,0	5000,0	5000,0					
		у тому числі:											
		- капітальні вкладення	12.2012 12.2020	99295,4	22931,3	5000,0	5000,0	5000,0					
		з них: проектні роботи				3398,7	3398,7	3398,7					
334	148948	РОЗРОБКА ТА КОРИГУВАННЯ МАТЕРІАЛІВ ДЕТАЛЬНИХ ПЛАНІВ ТА КОНЦЕПЦІЙ РОЗВИТКУ ТЕРИТОРІЙ, МІСТОБУДІВНИХ ПРОГРАМ ТА ІНШОЇ МІСТОБУДІВНОЇ ДОКУМЕНТАЦІЇ, ПАСПОРТІВ ВУЛИЦЬ, МІСЬКИХ ВУЗЛІВ, РОЗРОБКА ТЕХНІКО-ЕКОНОМІЧНИХ ОБҐРУНТУВАНЬ, ГАЛУЗЕВИХ ТА КОМПЛЕКСНИХ СХЕМ				24656,7	24656,7	24656,7					
		у тому числі:											
		- капітальні вкладення	12.2012 12.2020	141715,5	19372,0	24656,7	24656,7	24656,7					
		з них: проектні роботи				24656,7	24656,7	24656,7					

№	Код об'єкта	Головний розпорядник коштів, завоканик, вид робіт, назва об'єкту	Терміни будівництва	Кашторисна вартість	Виконано на 01.01.2017	Програма фінансування, всього	Спеціальний фонд міського бюджету			Державний бюджет України		Власні та залучені кошти (в т.ч. кредити, лізинги та інші)	Примітка
							Всього	в тому числі:		Державні капітальні видатки	Державний фонд регіонального розвитку		
								Бюджет розвитку	Цільові фонди				
		A	1	2	3	4	5	6	7	8	9	10	11
335	184390	БУДІВНИЦТВО МОСТОВОГО ПІШОХІДНО-ВЕЛОСИПЕДНОГО ПЕРЕХОДУ МІЖ ПАРКАМИ "ХРЕЩАТИЙ" ТА "ВОЛОДИМИРСЬКА ГІРКА" В ПЕЧЕРСЬКОМУ ТА ШЕВЧЕНКІВСЬКОМУ РАЙОНАХ М.КИЄВА				22990,0	22990,0	22990,0					
		у тому числі:											
		- капітальні вкладення	03.2017 12.2019	23040,0	50,0	22990,0	22990,0	22990,0					
		з них: проектні роботи				22990,0	22990,0	22990,0					
		<b>КП "КИЇВСЬКИЙ ЦЕНТР РОЗВИТКУ МІСЬКОГО СЕРЕДОВИЩА"</b>				17865,7	17865,7	17865,7					
		у тому числі:											
		- капітальні вкладення				17865,7	17865,7	17865,7					
		<b>ЖИТЛОВО-КОМУНАЛЬНЕ ГОСПОДАРСТВО</b>											
336	184368	РЕКОНСТРУКЦІЯ ТА БЛАГОУСТРІЙ ЛАНДШАФТНОГО ПАРКУ У СОЛОМ'ЯНСЬКОМУ РАЙОНІ				1314,5	1314,5	1314,5					
		у тому числі:											
		- капітальні вкладення	08.2017 12.2019	121342,9	1750,4	1314,5	1314,5	1314,5					
		з них: проектні роботи				1314,5	1314,5	1314,5					
337	184367	РЕКОНСТРУКЦІЯ ТА БЛАГОУСТРІЙ ПАРКУ "ДІСК" У ДЕСНЯНСЬКОМУ РАЙОНІ				1220,8	1220,8	1220,8					
		у тому числі:											
		- капітальні вкладення	08.2017 12.2019	94681,2	938,0	1220,8	1220,8	1220,8					
		з них: проектні роботи				1220,8	1220,8	1220,8					
338	184383	РЕКОНСТРУКЦІЯ ТА БЛАГОУСТРІЙ ПАРКУ "ЮНІСТЬ" У СВЯТОШИНСЬКОМУ РАЙОНІ				1316,1	1316,1	1316,1					
		у тому числі:											
		- капітальні вкладення	07.2017 12.2019	131871,1	539,6	1316,1	1316,1	1316,1					
		з них: проектні роботи				1316,1	1316,1	1316,1					
339	184361	БЛАГОУСТРІЙ ОКРЕМИХ ТЕРИТОРІЙ ОСТРОВА ГІДРОПАРКУ У ДНІПРОВСЬКОМУ РАЙОНІ				1509,8	1509,8	1509,8					
		у тому числі:											
		- капітальні вкладення	08.2017 12.2019	25418,3	520,0	1509,8	1509,8	1509,8					
		з них: проектні роботи				639,8	639,8	639,8					
340	184362	БЛАГОУСТРІЙ ОКРЕМИХ ТЕРИТОРІЙ ТРУХАНОВОГО ОСТРОВА У ДНІПРОВСЬКОМУ РАЙОНІ				550,5	550,5	550,5					
		у тому числі:											
		- капітальні вкладення	07.2017 12.2019	23727,3	321,1	550,5	550,5	550,5					
		з них: проектні роботи				130,5	130,5	130,5					
341	184370	РЕКОНСТРУКЦІЯ ТА БЛАГОУСТРІЙ НАВОДНИЦЬКОГО ПАРКУ У ПЕЧЕРСЬКОМУ РАЙОНІ				3896,0	3896,0	3896,0					
		у тому числі:											
		- капітальні вкладення	07.2017 12.2019	105910,8	1133,7	3896,0	3896,0	3896,0					
		з них: проектні роботи				1521,0	1521,0	1521,0					
342	184384	РЕКОНСТРУКЦІЯ ТА БЛАГОУСТРІЙ ПАРКУ "ОРЛЯТКО" У СОЛОМ'ЯНСЬКОМУ РАЙОНІ				1606,3	1606,3	1606,3					
		у тому числі:											
		- капітальні вкладення	07.2017 12.2019	59607,1	95,2	1606,3	1606,3	1606,3					

№	Код об'єкта	Головний розпорядник коштів, замовник, вид робіт, назва об'єкту	Терміни будівництва	Кошторисна вартість	Виконано на 01.01.2017	Програма фінансування, всього	Спеціальний фонд міського бюджету			Державний бюджет України		Власні та залучені кошти (в т.ч. кредити, лізинси та інші)	Примітка
							Всього	в тому числі:		Державні капітальні видатки	Державний фонд регіонального розвитку		
								Бюджет розвитку	Цільові фонди				
		A	1	2	3	4	5	6	7	8	9	10	11
		з них: проектні роботи				606,3	606,3	606,3					
343	184369	РЕКОНСТРУКЦІЯ ТА БЛАГОУСТРІЙ ПАРКУ З БЮВЕТНИМ КОМПЛЕКСОМ НА ВУЛ. КАДЕТСЬКИЙ ГАЙ ТА ВУЛ. ІВАНА ПУЛЮЯ У СОЛОМ'ЯНСЬКОМУ РАЙОНІ				996,0	996,0	996,0					
		у тому числі:											
		- капітальні вкладення	08.2017 12.2019	102479,9	704,8	996,0	996,0	996,0					
		з них: проектні роботи				996,0	996,0	996,0					
344	184366	РЕСТАВРАЦІЯ ТА БЛАГОУСТРІЙ ПАРКУ "НИВКИ" У ШЕВЧЕНКІВСЬКОМУ РАЙОНІ				2966,8	2966,8	2966,8					
		у тому числі:											
		- капітальні вкладення	09.2017 12.2019	88343,7	2454,5	2966,8	2966,8	2966,8					
		з них: проектні роботи				2966,8	2966,8	2966,8					
345	184365	РЕСТАВРАЦІЯ ТА БЛАГОУСТРІЙ ПАРКУ ІМЕНІ ПУШКИНА У ШЕВЧЕНКІВСЬКОМУ РАЙОНІ				2488,9	2488,9	2488,9					
		у тому числі:											
		- капітальні вкладення	12.2017 12.2019	55168,7	992,8	2488,9	2488,9	2488,9					
		з них: проектні роботи				794,9	794,9	794,9					
		<b>КП ВО КМР (КМДА)</b> <b>"КІЇВРЕКЛАМА"</b>				2000,0	2000,0	2000,0					
		у тому числі:											
		- капітальні вкладення				2000,0	2000,0	2000,0					
		ІНШІ ГАЛУЗІ ГОСПОДАРСТВА											
346	182997	ПРИДААННЯ СПЕЦТЕХНІКИ ДЛЯ ДЕМОНТАЖУ				2000,0	2000,0	2000,0					
		у тому числі:											
		- капітальні вкладення	05.2017 12.2018	12000,0		2000,0	2000,0	2000,0					

## ПРОГРАМА ЕКОНОМІЧНОГО І СОЦІАЛЬНОГО РОЗВИТКУ М.КИЄВА НА 2017 РІК

## РОЗПОДІЛ АСИГНУВАНЬ НА ФІНАНСУВАННЯ КАПІТАЛЬНИХ ВКЛАДЕНЬ

№	Код об'єкта	Головний розпорядник коштів, замовник, вид робіт, назва об'єкту	Терміни будівництва	Кашторисна вартість	Виконано на 01.01.2017	Програма фінансування, всього	Спеціальний фонд міського бюджету			Державний бюджет України		Власні та залучені кошти (в т.ч. кредити, лізинги та інші)	Примітка
							Всього	в тому числі:		Державні капітальні видатки	Державний фонд регіонального розвитку		
								Бюджет розвитку	Цільові фонди				
A			1	2	3	4	5	6	7	8	9	10	11
		<b>ДЕПАРТАМЕНТ КУЛЬТУРИ</b>				20790,0	20790,0	20790,0					
		у тому числі:											
		- капітальні вкладення				20790,0	20790,0	20790,0					
		<b>ДЕПАРТАМЕНТ КУЛЬТУРИ</b>				50,0	50,0	50,0					
		у тому числі:											
		- капітальні вкладення				50,0	50,0	50,0					
		<b>КУЛЬТУРА</b>											
		<b>ПЕРСПЕКТИВНЕ ПРОЕКТУВАННЯ</b>				50,0	50,0	50,0					
347	145867	БЛАГОУСТРІЙ ТЕРИТОРІЇ ДЛЯ СТВОРЕННЯ ВСЕУКРАЇНСЬКОГО ПАРКУ ПАМ'ЯТІ БОРЦІВ ЗА СВОБОДУ І НЕЗАЛЕЖНІСТЬ УКРАЇНИ У ДЕСНЯН. РАЙОНІ ТА БУДІВНИЦТВО ОБ'ЄКТІВ РЕКРЕАЦІЇ ТА ОБСЛУГОВУВАННЯ НАСЕЛЕННЯ БІЛЯ ПРОСП. ГЕНЕРАЛА ВАТУТІНА ТА Р.ДЕСЕНКА У ДЕСНЯН. РАЙОНІ	02.2018 12.2018	67169,2	780,0	50,0	50,0	50,0					
		з них: проектні роботи				50,0	50,0	50,0					
		<b>ТЕАТРАЛЬНО-ВИДОВИЩНИЙ ЗАКЛАД КУЛЬТУРИ "КИЇВСЬКИЙ НАЦІОНАЛЬНИЙ АКАДЕМІЧНИЙ ТЕАТР ОПЕРЕТИ"</b>				20740,0	20740,0	20740,0					
		у тому числі:											
		- капітальні вкладення				20740,0	20740,0	20740,0					
		<b>КУЛЬТУРА</b>											
348	150969	РЕСТАВРАЦІЯ ТА РЕАБІЛІТАЦІЯ З ТЕХНІЧНИМ ПЕРЕОСНАЦЕННЯМ І РЕКОНСТРУКЦІЮ ПРИБУДОВИ ТЕАТРАЛЬНО-ВИДОВИЩНОГО ЗАКЛАДУ КУЛЬТУРИ "КИЇВСЬКИЙ НАЦІОНАЛЬНИЙ АКАДЕМІЧНИЙ ТЕАТР ОПЕРЕТИ" НА ВУЛ. ЧЕРВОНОАРМІЙСЬКІЙ, 53/3 У ПЕЧЕРСЬКОМУ РАЙОНІ М. КИЄВА				20000,0	20000,0	20000,0					РОЗПОРЯДЖЕННЯ ВІД 14.05.2013 № 692
		у тому числі:											
		- капітальні вкладення	07.2011 12.2020	271937,7	55706,3	20000,0	20000,0	20000,0					
		<b>ПЕРСПЕКТИВНЕ ПРОЕКТУВАННЯ</b>				740,0	740,0	740,0					
349	182909	РЕКОНСТРУКЦІЯ НЕЖИТЛОВИХ ПРИМІЩЕНЬ ПЕРШОГО ТА ДРУГОГО ПОВЕРХІВ З ВЛАШТУВАННЯМ ВХІДНОЇ ГРУПИ ПІД МІСТЕЦЬКО-КОНЦЕРТНИЙ ЦЕНТР ІМ. І.КОЗЛОВСЬКОГО КИЇВСЬКОГО НАЦІОНАЛЬНОГО АКАДЕМІЧНОГО ТЕАТРУ ОПЕРЕТИ НА ВУЛ. ХРЕЩАТИК, 60-Б У ШЕВЧЕНКІВСЬКОМУ РАЙОНІ М. КИЄВА	01.2018 12.2019	21525,0		740,0	740,0	740,0					
		з них: проектні роботи				740,0	740,0	740,0					

**ПРОГРАМА ЕКОНОМІЧНОГО І СОЦІАЛЬНОГО РОЗВИТКУ М.КИЄВА НА 2017 РІК**  
**РОЗПОДІЛ АСИГНУВАНЬ НА ФІНАНСУВАННЯ КАПІТАЛЬНИХ ВКЛАДЕНЬ**

№	Код об'єкта	Головний розпорядник коштів, замовник, вид робіт, назва об'єкту	Терміни будівництва	Кошторисна вартість	Виконано на 01.01.2017	Програма фінансування, всього	Спеціальний фонд міського бюджету			Державний бюджет України		Власні та залучені кошти (в т.ч. кредити, лізинги та інші)	Примітка
							Всього	в тому числі:		Державні капітальні видатки	Державний фонд регіонального розвитку		
								Бюджет розвитку	Цільові фонди				
А			1	2	3	4	5	6	7	8	9	10	11
		<b>ДЕПАРТАМЕНТ ОСВІТИ І НАУКИ, МОЛОДІ ТА СПОРТУ</b>				2500,0	2500,0	2500,0					
		у тому числі:											
		- капітальні вкладення				2500,0	2500,0	2500,0					
		<b>ФІЗИЧНА КУЛЬТУРА ТА СПОРТ</b>											
		<b>ПЕРСПЕКТИВНЕ ПРОЕКТУВАННЯ</b>				2500,0	2500,0	2500,0					
350	145494	РЕКОНСТРУКЦІЯ ФІЗКУЛЬТУРНО-ОЗДОРОВЧОГО КОМПЛЕКСУ ПО ВУЛ. РАЙДУЖНИЙ, 33-А	03.2018 12.2019	60000,0	1512,6	1000,0	1000,0	1000,0					
		з них: проектні роботи				1000,0	1000,0	1000,0					
351	182775	РЕКОНСТРУКЦІЯ БАСЕЙНУ ШКОЛИ ВИЩОЇ СПОРТИВНОЇ МАЙСТЕРНОСТІ НА ВУЛ. БАСТІОННА, 7	03.2018 12.2019	140000,0		1500,0	1500,0	1500,0					
		з них: проектні роботи				1500,0	1500,0	1500,0					

## ПРОГРАМА ЕКОНОМІЧНОГО І СОЦІАЛЬНОГО РОЗВИТКУ М.КИЄВА НА 2017 РІК

## РОЗПОДІЛ АСИГНУВАНЬ НА ФІНАНСУВАННЯ КАПІТАЛЬНИХ ВКЛАДЕНЬ

№	Код об'єкта	Головний розпорядник коштів, замовник, вид робіт, назва об'єкту	Терміни будів- ництва	Кошторисна вартість	Виконано на 01.01.2017	Програма фінансу- вання, всього	Спеціальний фонд міського бюджету		Державний бюджет України		Власні та залучені кошти (в т.ч. кредити, лізинги та інші)	Примітка	
							Всього	в тому числі:		Державні капітальні видатки			Державний фонд регіонально- го розвитку
								Бюджет розвитку	Цільові фонди				
тис.грн													
А													
1	2	3	4	5	6	7	8	9	10	11			
		<b>ДЕПАРТАМЕНТУ СОЦІАЛЬНОЇ ПОЛІТИКИ</b>				1800,0	1800,0	1800,0					
		у тому числі:											
		- капітальні вкладення				1800,0	1800,0	1800,0					
		<b>СОЦІАЛЬНИЙ ЗАХИСТ</b>											
		<b>ПЕРСПЕКТИВНЕ ПРОЕКТУВАННЯ</b>				1800,0	1800,0	1800,0					
352	149010	РЕКОНСТРУКЦІЯ БУДІВЛИ НА ВУЛ.СИВАСЬКІЙ, 12/1, ЛІТ.А ДЛЯ ВЛАШТУВАННЯ ВІДДІЛЕННЯ ДЕННОГО ПЕРЕБУВАННЯ ДІТЕЙ- ІНВАЛІДІВ З РОЗУМОВОЮ ВІДСТАЛІСТЮ	02.2018 12.2018	22300,0		1300,0	1300,0	1300,0					
		з них: проектні роботи				1300,0	1300,0	1300,0					
353	177837	РЕСТАВРАЦІЯ ТА РЕАБІЛІТАЦІЯ НОВОВІЯВЛЕНОЇ ПАМ'ЯТКИ АРХІТЕКТУРИ НА ВУЛ. ЮНКЕРОВА, 37	02.2018 12.2018	16000,0		500,0	500,0	500,0					
		з них: проектні роботи				500,0	500,0	500,0					

## ПРОГРАМА ЕКОНОМІЧНОГО І СОЦІАЛЬНОГО РОЗВИТКУ М.КИЄВА НА 2017 РІК

## РОЗПОДІЛ АСИГНУВАНЬ НА ФІНАНСУВАННЯ КАПІТАЛЬНИХ ВКЛАДЕНЬ

№	Код об'єкта	Головний розпорядник коштів, замовник, вид робіт, назва об'єкту	Терміни будівництва	Кашторисна вартість	Виконано на 01.01.2017	Програма фінансування, асього	Спеціальний фонд міського бюджету			Державний бюджет України		Власні та залучені кошти (в т.ч. кредити, лізинги та інші)	Примітка
							Всього	в тому числі:		Державні капітальні видатки	Державний фонд регіонального розвитку		
								Бюджет розвитку	Цільові фонди				
		A	1	2	3	4	5	6	7	8	9	10	11
		<b>ДЕПАРТАМЕНТ ПРОМИСЛОВОСТІ ТА РОЗВИТКУ ПІДПРИЄМНИЦТВА</b>				7999,7	7999,7	7999,7					
		у тому числі:											
		- капітальні вкладення				7999,7	7999,7	7999,7					
		<b>КОМУНАЛЬНЕ ПІДПРИЄМСТВО "КИЇВСЬКИЙ ІПОДРОМ"</b>				1000,0	1000,0	1000,0					
		у тому числі:											
		- капітальні вкладення				1000,0	1000,0	1000,0					
		<b>ФІЗИЧНА КУЛЬТУРА ТА СПОРТ</b>											
354	185525	РЕКОНСТРУКЦІЯ БУДІВЛІ ГОЛОВНОГО КОРПУСУ КОМУНАЛЬНОГО ПІДПРИЄМСТВА "КИЇВСЬКИЙ ІПОДРОМ"				1000,0	1000,0	1000,0					
		у тому числі:											
		- капітальні вкладення	03.2017 12.2019	1000,0		1000,0	1000,0	1000,0					
		з них: проектні роботи				1000,0	1000,0	1000,0					
		<b>ДЕПАРТАМЕНТ ПРОМИСЛОВОСТІ ТА РОЗВИТКУ ПІДПРИЄМНИЦТВА</b>				6999,7	6999,7	6999,7					
		у тому числі:											
		- капітальні вкладення				6999,7	6999,7	6999,7					
		<b>ТОРГІВЛЯ</b>											
355	185523	РЕКОНСТРУКЦІЯ БУДІВЛІ КРИТОГО РИНКУ НА ВУЛ. АНТОНОВИЧА, 115				1000,0	1000,0	1000,0					
		у тому числі:											
		- капітальні вкладення	11.2017 12.2019	30000,0		1000,0	1000,0	1000,0					
		з них: проектні роботи				1000,0	1000,0	1000,0					
356	185524	РЕКОНСТРУКЦІЯ БУДІВЛІ КРИТОГО РИНКУ НА ВУЛ. ВЕРХНІЙ ВАЛ, 16				1000,0	1000,0	1000,0					
		у тому числі:											
		- капітальні вкладення	11.2017 12.2019	35000,0		1000,0	1000,0	1000,0					
		з них: проектні роботи				1000,0	1000,0	1000,0					
		<b>ПЕРСПЕКТИВНЕ ПРОЕКТУВАННЯ</b>				4999,7	4999,7	4999,7					
357	149657	РЕСТАВРАЦІЯ БУДІВЛІ КРИТОГО РИНКУ НА БЕССАРАБСЬКИЙ ПЛОЩІ, 2	04.2016 12.2019	30000,0	1005,9	4999,7	4999,7	4999,7					
		з них: проектні роботи				2961,7	2961,7	2961,7					



## ПРОГРАМА ЕКОНОМІЧНОГО І СОЦІАЛЬНОГО РОЗВИТКУ М.КИЄВА НА 2017 РІК

## РОЗПОДІЛ АСИГНУВАНЬ НА ФІНАНСУВАННЯ КАПІТАЛЬНИХ ВКЛАДЕНЬ

№	Код об'єкта	Головний розпорядник коштів, замовник, вид робіт, назва об'єкту	Терміни будівництва	Кosztорисна вартість	Виконано на 01.01.2017	Програма фінансування, всього	Спеціальний фонд міського Бюджету		Державний бюджет України		Бласні та залучені кошти (в т.ч. кредити, лізинги та інші)	Примітка	
							Всього	в тому числі:		Державні капітальні видатки			Державний фонд регіонального розвитку
								Бюджет розвитку	Цільові фонди				
		A	1	2	3	4	5	6	7	8	9	10	11
		<b>АПАРАТ ВИКОНАВЧОГО ОРГАНУ КИЇВСЬКОЇ МІСЬКОЇ РАДИ (КИЇВСЬКОЇ МІСЬКОЇ ДЕРЖАВНОЇ АДМІНІСТРАЦІЇ)</b>				20000,0	20000,0	20000,0					
		у тому числі:											
		- капітальні вкладення				20000,0	20000,0	20000,0					
		<b>ІНШІ ГАЛУЗІ ГОСПОДАРСТВА</b>											
358	149503	РЕКОНСТРУКЦІЯ ЧАСТИНИ АНТРЕСОЛЬНОГО ПОВЕРХУ БУДІВЛІ РЕМОНТНО-МЕХАНІЧНОЇ МАЙСТЕРНІ ПІД ЦЕНТР ОБРОБЛЕННЯ ДАНИХ ПО ВУЛ.ДЕГТЯРІВСЬКА, 37 В ШЕВЧЕНКІВСЬКОМУ РАЙОНІ М.КИЄВА				20000,0	20000,0	20000,0					РОЗПОР.КМДА ВІД 09.12.2015 № 1202 (КОРИГ.ПРОЕКТ)
		у тому числі:											
		- капітальні вкладення	04.2014 12.2017	95917,0	75917,0	20000,0	20000,0	20000,0					

## ПРОГРАМА ЕКОНОМІЧНОГО І СОЦІАЛЬНОГО РОЗВИТКУ М. КИЄВА НА 2017 РІК

## РОЗПОДІЛ АСИГНУВАНЬ НА ФІНАНСУВАННЯ КАПІТАЛЬНИХ ВКЛАДЕНЬ

№	Код об'єкта	Головний розпорядник коштів, замовник, вид робіт, назва об'єкту	Терміни будівництва	Код торгівельної категорії	Виконано на 01.01.2017	Програма фінансування, всього	Спеціальний фонд міського бюджету			Державний бюджет України		Власні та залучені кошти (в т.ч. кредити, лізинги та інш.)	Примітка
							Всього	в тому числі:		Державні капітальні видатки	Державний фонд регіонального розвитку		
								Бюджет розвитку	Цільові фонди				
		А	1	2	3	4	5	6	7	8	9	10	11
		<b>ДЕПАРТАМЕНТ ІНФОРМАЦІЙНО-КОМУНІКАЦІЙНИХ ТЕХНОЛОГІЙ</b>				900,0	900,0	900,0					
		у тому числі:											
		- капітальні вкладення				900,0	900,0	900,0					
		<b>ІНШІ ГАЛУЗІ ГОСПОДАРСТВА</b>											
359	187330	СТВОРЕННЯ ПРОГРАМНО-АПАРАТНОГО КОМПЛЕКСУ ДИСПЕТЧЕРИЗАЦІЇ В ЖИТЛОВОМУ-КОМУНАЛЬНОМУ ГОСПОДАРСТВІ				900,0	900,0	900,0					
		у тому числі:											
		- капітальні вкладення	05.2017 12.2017	900,0		900,0	900,0	900,0					





№	Код об'єкта	Головний розпорядник коштів, замовник, вид робіт, назва об'єкту	Терміни будівництва	Кошторисна вартість	Виконано на 01.01.2017	Програма фінансування, зсього	Спеціальний фонд міського бюджету		Державний бюджет України		Власні та залучені кошти (в т.ч. кредити, лізинги та інші)	Примітка	
							Всього	в тому числі:		Державні капітальні видатки			Державний фонд регіонального розвитку
								Бюджет розвитку	Цільові фонди				
A			1	2	3	4	5	6	7	8	9	10	11
		- капітальні вкладення	12.2011 12.2018	16000,0	663,3	2000,0	2000,0	2000,0					
		з них: проектні роботи				200,0	200,0	200,0					
373	148840	БУДІВНИЦТВО АМБУЛАТОРІЇ ЛІКАРІВ СІМЕЙНОЇ МЕДИЦИНИ НА ВУЛ.ТЕРЕМКІВСЬКИЙ,3				500,0	500,0	500,0					
		у тому числі:											
		- капітальні вкладення	03.2017 12.2018	10000,0	125,4	500,0	500,0	500,0					
		з них: проектні роботи				500,0	500,0	500,0					
374	160818	РЕКОНСТРУКЦІЯ ТЕПЛОПУНКТУ КОМУНАЛЬНОГО ПІДПРИЄМСТВА "КОНСУЛЬТАТИВНО-ДІАГНОСТИЧНИЙ ЦЕНТР", ПРОСП.ГОЛОСІВСЬКИЙ, 59-А				500,0	500,0	500,0					
		у тому числі:											
		- капітальні вкладення	01.2017 12.2017	500,0		500,0	500,0	500,0					
		з них: проектні роботи				80,0	80,0	80,0					
		<b>ОСВІТА</b>				<b>27800,0</b>	<b>27800,0</b>	<b>27800,0</b>					
		у тому числі:											
		капітальні вкладення				27800,0	27800,0	27800,0					
375	144265	БУДІВНИЦТВО ДРУГОГО ПУСКОВОГО КОМПЛЕКСУ РОЗШИРЕННЯ ШКОЛИ № 151 ТА БУДІВНИЦТВО КОТЕЛЬНОЇ НА ВУЛ.ЛІСНИЧИЙ, 3 (С. ЧАПАЄВКА)				8000,0	8000,0	8000,0					ЕКСПЕРТНИЙ ЗВІТ ДП "ЖИЛКОМ" ВІД 23.12.2016 № 852
		у тому числі:											
		- капітальні вкладення	11.2004 08.2018	39085,6	30163,8	8000,0	8000,0	8000,0					
		з них: проектні роботи				300,0	300,0	300,0					
376	148038	ПРИБУДОВА ПІМНАЗІЇ № 59 НА ВУЛ.В.КИТАЙСЬКИЙ, 85				5600,0	5600,0	5600,0					
		у тому числі:											
		- капітальні вкладення	04.2017 12.2019	37249,0	1079,0	5600,0	5600,0	5600,0					
		з них: проектні роботи				600,0	600,0	600,0					
377	154390	РЕКОНСТРУКЦІЯ ДИТЯЧОГО НАВЧАЛЬНОГО ЗАКЛАДУ № 65В НА ПРОСП. 40-РІЧЧЯ ЖОВТНЯ, 94/98				8950,0	8950,0	8950,0					
		у тому числі:											
		- капітальні вкладення	08.2016 12.2019	31100,0		8950,0	8950,0	8950,0					
378	186813	РЕКОНСТРУКЦІЯ ДОШКІЛЬНОГО НАВЧАЛЬНОГО ЗАКЛАДУ №739, ВУЛ. ВОЛОДИМИРСЬКА, 77				1950,0	1950,0	1950,0					
		у тому числі:											
		- капітальні вкладення	01.2017 12.2018	10000,0		1950,0	1950,0	1950,0					
		з них: проектні роботи				500,0	500,0	500,0					
		<b>ПЕРСПЕКТИВНЕ ПРОЕКТУВАННЯ</b>				<b>3300,0</b>	<b>3300,0</b>	<b>3300,0</b>					
379	186819	РЕКОНСТРУКЦІЯ ЗАГАЛЬНООСВІТНЬОГО НАВЧАЛЬНОГО ЗАКЛАДУ № 241 ЗА АДРЕСОЮ: ВУЛ. ГОЛОСІВСЬКА, 12	01.2018 12.2018	5000,0		3300,0	3300,0	3300,0					
		з них: проектні роботи				300,0	300,0	300,0					



№	Код об'єкта	Головний розпорядник коштів, замовник, вид робіт, назва об'єкту	Терміни будівництва	Хочториона вартість	Виконано на 01.01.2017	Програма фінансування, всього	Спеціальний фонд міського бюджету		Державний бюджет України		Власні та залучені кошти (в т.ч. кредити, лізинги та інші)	Примітка	
							Всього	в тому числі:		Державні капітальні видатки			Державний фонд регіонального розвитку
								Бюджет розвитку	Цільові фонди				
А													
			1	2	3	4	5	6	7	8	9	10	11
		- капітальні вкладення	04.2005 12.2017	30160,5	18575,8	5928,9	5928,9	5928,9					
387	187214	БУДІВНИЦТВО ДОРІГ В МІКРОРАЙОНІ БОРТНИЦІ				3000,0	3000,0	3000,0					
		у тому числі:											
		- капітальні вкладення	03.2017 12.2018	7000,0		3000,0	3000,0	3000,0					
		з них: проектні роботи				700,0	700,0	700,0					
388	187213	БУДІВНИЦТВО ДОРІГ В МІКРОРАЙОНІ ОСОКОРКИ				5000,0	5000,0	5000,0					
		у тому числі:											
		- капітальні вкладення	03.2017 12.2018	7000,0		5000,0	5000,0	5000,0					
		з них: проектні роботи				700,0	700,0	700,0					
389	187212	БУДІВНИЦТВО ДОРІГ В МІКРОРАЙОНІ ЧЕРВОНИЙ ХУТІР				2500,0	2500,0	2500,0					
		у тому числі:											
		- капітальні вкладення	02.2017 12.2018	7000,0		2500,0	2500,0	2500,0					
		з них: проектні роботи				700,0	700,0	700,0					
		ОХОРОНА ЗДОРОВ'Я				6560,0	6560,0	6560,0					
		у тому числі:											
		капітальні вкладення				6560,0	6560,0	6560,0					
390	145617	БУДІВНИЦТВО ЦЕНТРУ ПЕРВИННОЇ МЕДИКО-САНИТАРНОЇ ДОПОМОГИ НА ВУЛ.ВИШНЯКІВСЬКА, 15, ЖИТ. ОСОКОРКИ, 11 М-Н, ДІЛ.4				1000,0	1000,0	1000,0					
		у тому числі:											
		- капітальні вкладення	07.2017 12.2018	66000,0	1500,0	1000,0	1000,0	1000,0					
391	149543	РЕКОНСТРУКЦІЯ АМБУЛАТОРІЇ ЛІКАРІВ СІМЕЙНОЇ МЕДИЦИНИ З ПРИБУДОВОЮ ЦЕНТРУ ПЕРВИННОЇ МЕДИКО-САНИТАРНОЇ ДОПОМОГИ НА ВУЛ. ГИРИ,8 У ДАРНИЦЬКОМУ РАЙОНІ МІСТА КИЄВА				5000,0	5000,0	5000,0					РОЗПОР. ДАРНИЦЬКОЇ РДА ВІД 21.06.2018 №420
		у тому числі:											
		- капітальні вкладення	07.2016 12.2016	51624,2	6000,4	5000,0	5000,0	5000,0					
392	177871	РЕКОНСТРУКЦІЯ ПРИМІЩЕНЬ ЗАХИСНОЇ СПОРУДИ №10/401 (МОДЕРНІЗАЦІЯ ПО ВІДВЕДЕННЮ ПІДЗЕМНИХ ВОД) (ВУЛ. БОРИСПІЛЬСЬКА, 30А)				100,0	100,0	100,0					
		у тому числі:											
		- капітальні вкладення	03.2017 12.2019	12000,0	600,0	100,0	100,0	100,0					
393	187419	БУДІВНИЦТВО АМБУЛАТОРІЇ ЗАГАЛЬНОЇ ЛІКАРСЬКОЇ ПРАКТИКИ-СІМЕЙНОЇ МЕДИЦИНИ ПО ВУЛ. ЗАВАЛЬНИЙ, 1-В У ДАРНИЦЬКОМУ РАЙОНІ М. КИЄВА				460,0	460,0	460,0					
		у тому числі:											
		- капітальні вкладення	09.2011 12.2018	7925,0	7485,0	460,0	460,0	460,0					
		з них: проектні роботи				460,0	460,0	460,0					
		СОЦІАЛЬНИЙ ЗАХИСТ				1000,0	1000,0	1000,0					
		у тому числі:											
		капітальні вкладення				1000,0	1000,0	1000,0					

№	Код об'єкта	Головний розпорядник коштів, замовник, вид робіт, назва об'єкту	Терміни будівництва	Кашторисна вартість	Виконано на 01.01.2017	Програма фінансування, всього	Спеціальний фонд міського бюджету			Державний бюджет України		Власні та залучені кошти (в т.ч. кредити, лізинги та інші)	Примітка
							Всього	в тому числі:		Державні капітальні видатки	Державний фонд регіонального розвитку		
								Бюджет розвитку	Цільові фонди				
A			1	2	3	4	5	6	7	8	9	10	11
384	176923	РЕКОНСТРУКЦІЯ ВІДДІЛЕННЯ РАНЬОЇ СОЦІАЛЬНО-МЕДИЧНОЇ РЕАБІЛІТАЦІЇ ДІТЕЙ З ДЦП, РОЗУМОВО ВІДСТАЛИХ ДІТЕЙ ТА ДІТЕЙ З УРАЖЕННЯМ ЦЕНТРАЛЬНОЇ НЕРВОВОЇ СИСТЕМИ, З ПОРУШЕННЯМ ПСИХІКИ (ДЕННЕ ПЕРЕБУВАННЯ), ВУЛ. БОРИСПІЛЬСЬКА, 28-Б				1000,0	1000,0	1000,0					
		у тому числі:											
		- капітальні вкладення	04.2017 12.2018	11600,0	150,0	1000,0	1000,0	1000,0					
		з них: проєктні роботи				100,0	100,0	100,0					
		<b>ОСВІТА</b>				<b>24964,4</b>	<b>24964,4</b>	<b>24964,4</b>					
		у тому числі:											
		капітальні вкладення				24964,4	24964,4	24964,4					
385	171509	РЕКОНСТРУКЦІЯ ЗАГАЛЬНООСВІТНЬОЇ ШКОЛИ № 305 НА ВУЛ. ЛЕНІНА, 53 У ДАРНИЦЬКОМУ РАЙОНІ				3364,4	3364,4	3364,4					
		у тому числі:											
		- капітальні вкладення	05.2017 12.2019	60000,0	2750,0	3364,4	3364,4	3364,4					
386	176540	РЕКОНСТРУКЦІЯ СТАДІОНУ ЗАГАЛЬНООСВІТНЬОГО НАВЧАЛЬНОГО ЗАКЛАДУ № 111 НА ВУЛ. ЗДОЛБУНІВСЬКИЙ, 7-Б У ДАРНИЦЬКОМУ РАЙОНІ				4750,0	4750,0	4750,0					
		у тому числі:											
		- капітальні вкладення	03.2017 12.2019	10000,0	200,0	4750,0	4750,0	4750,0					
397	176538	РЕКОНСТРУКЦІЯ СТАДІОНУ ЗАГАЛЬНООСВІТНЬОГО НАВЧАЛЬНОГО ЗАКЛАДУ № 62 НА ВУЛ. КНЯЖИЙ ЗАТОН, 17-В У ДАРНИЦЬКОМУ РАЙОНІ				4500,0	4500,0	4500,0					
		у тому числі:											
		- капітальні вкладення	03.2017 12.2019	10000,0	200,0	4500,0	4500,0	4500,0					
398	187211	РЕКОНСТРУКЦІЯ ЗАГАЛЬНООСВІТНЬОГО НАВЧАЛЬНОГО ЗАКЛАДУ № 280 НА ВУЛ. С. ХАРЧЕНКА, 23-Б У ДАРНИЦЬКОМУ РАЙОНІ				5000,0	5000,0	5000,0					
		у тому числі:											
		- капітальні вкладення	03.2017 12.2018	60000,0		5000,0	5000,0	5000,0					
399	187208	ТЕРМОМОДЕРНІЗАЦІЯ ГІМНАЗІЇ №290 НА ВУЛ. РЕВУЦЬКОГО, 13-А У ДАРНИЦЬКОМУ РАЙОНІ				3300,0	3300,0	3300,0					
		у тому числі:											
		- капітальні вкладення	03.2017 12.2018	10000,0		3300,0	3300,0	3300,0					
		з них: проєктні роботи				300,0	300,0	300,0					
400	187210	ТЕРМОМОДЕРНІЗАЦІЯ ДОШКІЛЬНОГО НАВЧАЛЬНОГО ЗАКЛАДУ № 148 НА ВУЛ. ВИШНЯКІВСЬКА, 12-Б У ДАРНИЦЬКОМУ РАЙОНІ				3300,0	3300,0	3300,0					
		у тому числі:											
		- капітальні вкладення	03.2017 12.2018	10000,0		3300,0	3300,0	3300,0					
		з них: проєктні роботи				300,0	300,0	300,0					
		<b>ПЕРСПЕКТИВНЕ ПРОЄКТУВАННЯ</b>				<b>750,0</b>	<b>750,0</b>	<b>750,0</b>					
401	187455	РЕКОНСТРУКЦІЯ СТАДІОНУ ГІМНАЗІЇ №281, ВУЛ.АРХІТЕКТОРА ВЕРБИЦЬКОГО, 7				250,0	250,0	250,0					
		з них: проєктні роботи				250,0	250,0	250,0					



№	Код об'єкта	Головний розпорядник коштів, замовник, вид робіт, назва об'єкту	Терміни будів- ництва	Кosztорисна вартість	Виконано на 01.01.2017	Програма фінансу- вання, всього	Спеціальний фонд м.ського бюджету			Державний бюджет України		Власні та залучені кошти (в т.ч. кредити, лізинги та інше)	Примітка
							Всього	в тому числі:		Державні капітальні видатки	Державний фонд регіонально- го розвитку		
								Бюджет розвитку	Цільові фонди				
А													
			1	2	3	4	5	6	7	8	9	10	11
402	187456	РЕКОНСТРУКЦІЯ СТАДІОНУ ГІМНАЗІЇ №267, ВУЛ.АРХІТЕКТОРА ВЕРБИЦЬКОГО, 7-А	01.2018 12.2018	5000,0		250,0	250,0	250,0					
		з них: проєктні роботи				250,0	250,0	250,0					
403	187454	РЕКОНСТРУКЦІЯ СТАДІОНУ ЗАГАЛЬНООСВІТНЬОГО НАВЧАЛЬНОГО ЗАКЛАДУ № 160 НА ВУЛ. РОСІЙСЬКИЙ, 45	03.2018 12.2018	5000,0		250,0	250,0	250,0					
		з них: проєктні роботи				250,0	250,0	250,0					



№	Код об'єкту	Головний розпорядник коштів, замовник, вид робіт, назва об'єкту	Терміни будівництва	Кашторисна вартість	Виконано на 01.01.2017	Програма фінансування, всього	Спеціальний фонд міського бюджету			Державний бюджет України		Власні та залучені кошти (в т.ч. кредити, лізинги та інші)	Примітка
							Всього	в тому числі:		Державні капітальні видатки	Державний фонд регіонального розвитку		
								Бюджет розвитку	Цільові фонди				
A			1	2	3	4	5	6	7	8	9	10	11
		- капітальні вкладення	08.2005 12.2020	61140,9	32800,8	1000,0	1000,0	1000,0					
410	142148	РЕКОНСТРУКЦІЯ ПАРКОВОЇ ЗОНИ ТА ВСТАНОВЛЕННЯ ПАМ'ЯТНОГО ЗНАКА ПАМ'ЯТІ ЖЕРТВ ЧОРНОБИЛЯ У ЧЕТВЕРТОМУ МІКРОРАЙОНІ ЖИТЛОВОГО МАСИВУ ВИГУРІВЩИНА-ТРОЩІНА				2000,0	2000,0	2000,0					РОЗПОР.КМДА ВІД 26.12.2013 № 2335
		у тому числі:											
		- капітальні вкладення	04.2008 12.2019	49219,6	22310,3	2000,0	2000,0	2000,0					
		<b>ПЕРСПЕКТИВНЕ ПРОЕКТУВАННЯ</b>				400,0	400,0	400,0					
411	185727	РЕКОНСТРУКЦІЯ БУДІВЛІ ПІД РОЗМІЩЕННЯ "ЦЕНТРУ ЄДИНОГО СОЦІАЛЬНОГО ПРОСТОРУ" НА ВУЛ. ЗАКРЕВСЬКОГО, 3	03.2018 12.2019	14066,0		300,0	300,0	300,0					
		з них: проєктні роботи				300,0	300,0	300,0					
412	185726	РЕКОНСТРУКЦІЯ ПРИМІЩЕННЯ ПІД РОЗМІЩЕННЯ ЗАЛУ УРОЧИСТІХ ЛОДІЙ (РАГЗ) ЗА АДРЕСОЮ ПРОСП. МАЯКОВСЬКОГО, 15	03.2018 12.2018	4000,0		100,0	100,0	100,0					
		з них: проєктні роботи				100,0	100,0	100,0					
		<b>ОХОРОНА ЗДОРОВ'Я</b>				200,0	200,0	200,0					
		у тому числі:											
		капітальні вкладення				200,0	200,0	200,0					
		<b>ПЕРСПЕКТИВНЕ ПРОЕКТУВАННЯ</b>				200,0	200,0	200,0					
413	185729	РЕКОНСТРУКЦІЯ НЕЖИТЛОВИХ ПРИМІЩЕНЬ НА ПЕРШОМУ ПОВЕРСІ БУДІВЛІ НА БУЛЬВ. ЛЕОНІДА БИКОВА, 7-А У ДЕСНЯНСЬКОМУ РАЙОНІ МІСТА КИЄВА ДЛЯ ВПЛАШТУВАННЯ АМБУЛАТОРІЇ ЛІКАРІВ СІМЕЙНОЇ МЕДИЦИНИ	03.2018 12.2018	4440,3		100,0	100,0	100,0					
		з них: проєктні роботи				100,0	100,0	100,0					
414	185728	РЕКОНСТРУКЦІЯ НЕЖИТЛОВИХ ПРИМІЩЕНЬ НА ПЕРШОМУ ПОВЕРСІ БУДІВЛІ НА ВУЛ. БУДИЩАНСЬКА, 3 У ДЕСНЯНСЬКОМУ РАЙОНІ МІСТА КИЄВА ДЛЯ ВПЛАШТУВАННЯ АМБУЛАТОРІЇ ЛІКАРІВ СІМЕЙНОЇ МЕДИЦИНИ	03.2018 12.2018	5334,2		100,0	100,0	100,0					
		з них: проєктні роботи				100,0	100,0	100,0					
		<b>ФІЗИЧНА КУЛЬТУРА ТА СПОРТ</b>				18500,0	18500,0	18500,0					
		у тому числі:											
		капітальні вкладення				18500,0	18500,0	18500,0					
415	144683	РЕКОНСТРУКЦІЯ СТАДІОНУ ЗІ ШТУЧНИМ ПОКРИТТЯМ НА ВУЛ. ДРАЙВЕРА, 2-Б				18500,0	18500,0	18500,0					НКАЗ ВІД 02.12.2015 №2-15
		у тому числі:											
		- капітальні вкладення	04.2017 12.2019	28939,6	518,5	18500,0	18500,0	18500,0					
		<b>ОСВІТА</b>				14000,0	14000,0	14000,0					
		у тому числі:											
		капітальні вкладення				14000,0	14000,0	14000,0					
416	81947	РЕКОНСТРУКЦІЯ З ДОБУДОВОЮ ЗАГАЛЬНООСВІТНЬОЇ ШКОЛИ № 23 НА ВУЛ.ПУТИВЛЬСЬКІЙ, 35 (С.БИКІВНЯ)				14000,0	14000,0	14000,0					РОЗП. КМДА ВІД 12.10.2018 №1021
		у тому числі:											
		- капітальні вкладення	06.2003 12.2020	67214,2	22990,0	14000,0	14000,0	14000,0					

## ПРОГРАМА ЕКОНОМІЧНОГО І СОЦІАЛЬНОГО РОЗВИТКУ М.КИЄВА НА 2017 РІК

## РОЗПОДІЛ АСИГНУВАНЬ НА ФІНАНСУВАННЯ КАПІТАЛЬНИХ ВКЛАДЕНЬ

№	Код об'єкта	Головний розпорядник коштів, замовник, вид робіт, назва об'єкту	Термін будівництва	Квартальна вартість	Виконано на 01.01.2017	Програма фінансування, всього	Спеціальний фонд міського бюджету			Державний бюджет України		Власні та залучені кошти (в т.ч. кредити, лізинги та інші)	Примітка
							Всього	в тому числі:		Державні капітальні видатки	Державний фонд регіонального розвитку		
								Бюджет розвитку	Цільові фонди				
A			1	2	3	4	5	6	7	8	9	10	11
		<b>ДНІПРОВСЬКА РАЙОННА В. М.КИЄВІ ДЕРЖАВНА АДМІНІСТРАЦІЯ</b>				39000,0	39000,0	39000,0					
		у тому числі:											
		- капітальні вкладення				39000,0	39000,0	39000,0					
		<b>ЖИТЛОВО-КОМУНАЛЬНЕ ГОСПОДАРСТВО</b>				9274,9	9274,9	9274,9					
		у тому числі:											
		капітальні вкладення				9274,9	9274,9	9274,9					
417	139902	РЕКОНСТРУКЦІЯ МЕРЕЖ ВОДОПОСТАЧАННЯ ПРИВАТНОГО СЕКТОРА ДВРЗ				8274,9	8274,9	8274,9					ЕКСПЕРТНИЙ ЗВІТ №00-2056-13/КД ВІД 16.04.2014, (КОРИГ. ПІД)
		у тому числі:											
		- капітальні вкладення	09.2007 12.2017	28802,3	20527,4	8274,9	8274,9	8274,9					
418	182284	РЕКОНСТРУКЦІЯ ТА БЛАГОУСТРІЙ ПАРКУ "ПЕРЕМОГА" У ДНІПРОВСЬКОМУ РАЙОНІ М. КИЄВА, ДРУГА ЧЕРГА БУДІВНИЦТВА				1000,0	1000,0	1000,0					РОЗПОР. КМДА ВІД 07.12.2012 № 2193
		у тому числі:											
		- капітальні вкладення	06.2004 12.2020	49585,4	31788,3	1000,0	1000,0	1000,0					
		з них: проєктні роботи				500,0	500,0	500,0					
		<b>ОХОРОНА ЗДОРОВ'Я</b>				1700,0	1700,0	1700,0					
		у тому числі:											
		капітальні вкладення				1700,0	1700,0	1700,0					
		<b>ПЕРСПЕКТИВНЕ ПРОЕКТУВАННЯ</b>				1700,0	1700,0	1700,0					
419	148082	РЕКОНСТРУКЦІЯ З НАДБУДОВОЮ НЕЖИЛОГО ПРИМІЩЕННЯ ПІД АМБУЛАТОРІЮ ЛІКАРІВ СІМЕЙНОЇ МЕДИЦИНИ НА ДАРНИЦЬКОМУ БУЛЬВАРІ, 23 У ДНІПРОВСЬКОМУ РАЙОНІ	03.2018 12.2019	18000,0		1000,0	1000,0	1000,0					
		з них: проєктні роботи				1000,0	1000,0	1000,0					
420	178909	РЕКОНСТРУКЦІЯ НЕЖИЛОГО ПРИМІЩЕННЯ ПІД АМБУЛАТОРІЮ ЛІКАРІВ ЗАГАЛЬНОЇ ПРАКТИКИ СІМЕЙНОЇ МЕДИЦИНИ НА ВУЛИЦІ РАЙДУЖНІЙ, 23-А У ДНІПРОВСЬКОМУ РАЙОНІ М. КИЄВА	03.2018 12.2019	7000,0		700,0	700,0	700,0					
		з них: проєктні роботи				700,0	700,0	700,0					
		<b>ОСВІТА</b>				21608,4	21608,4	21608,4					
		у тому числі:											
		капітальні вкладення				21608,4	21608,4	21608,4					
421	178512	РЕКОНСТРУКЦІЯ З ПРИБУДОВОЮ БУДІВЛІ ДОШКІЛЬНОГО НАВЧАЛЬНОГО ЗАКЛАДУ НА ВУЛ. ТАМПЕРЕ, 14-А				15508,4	15508,4	15508,4					
		у тому числі:											
		- капітальні вкладення	09.2017 12.2017	18958,1	3447,7	15508,4	15508,4	15508,4					
		<b>ПЕРСПЕКТИВНЕ ПРОЕКТУВАННЯ</b>				6100,0	6100,0	6100,0					
422	178807	РЕКОНСТРУКЦІЯ З ПРИБУДОВОЮ БУДІВЛІ ДОШКІЛЬНОГО НАВЧАЛЬНОГО ЗАКЛАДУ №244 НА ВУЛ. ЧЕРВОНОТКАЦЬКА, 17-А	06.2018 12.2018	21400,0		1400,0	1400,0	1400,0					

№	Код об'єкта	Головний розпорядник коштів, замовник, вид робіт, назва об'єкту	Терміни будів- ництва	Кашторисна вартість	Виконано на 01.01.2017	Програма фінансу- вання, всього	Спеціальний фонд міського бюджету			Державний бюджет України		Власні та залучені кошти (в т.ч. кредити, лізинги та інші)	Примітка
							Всього	в тому числі:		Державні капітальні видатки	Державний фонд регіонально- го розвитку		
								Бюджет розвитку	Цільові фонди				
А													11
		з них: проектні роботи	1	2	3	4	5	6	7	8	9	10	11
		з них: проектні роботи				1400,0	1400,0	1400,0					
423	178005	РЕКОНСТРУКЦІЯ З ПРИБУДОВОЮ БУДІВЛІ СПЕЦІАЛІЗОВАНОЇ ШКОЛИ №327 НА ВУЛ. ІВАНА МИКОЛАЙЧУКА, 9-Б	05.2018 12.2018	22200,0		1200,0	1200,0	1200,0					
		з них: проектні роботи				1200,0	1200,0	1200,0					
424	178907	РЕКОНСТРУКЦІЯ З ПРИБУДОВОЮ ПРИМІЩЕННЯ СПЕЦІАЛІЗОВАНОЇ ШКОЛИ № 129 ПРОСП. ГАГАРИНА, 19	06.2016 12.2016	111600,0		3500,0	3500,0	3500,0					
		з них: проектні роботи				1500,0	1500,0	1500,0					
		ІНШІ ГАЛУЗІ ГОСПОДАРСТВА				6416,7	6416,7	6416,7					
		у тому числі:											
		капітальні вкладення				6416,7	6416,7	6416,7					
425	149850	РЕКОНСТРУКЦІЯ ПРИМІЩЕННЯ НА ВУЛ. ХАРКІВСЬКЕ ШОСЕ, 13 ПІД ВІДДІЛ (ЦЕНТР) НАДАННЯ АДМІНІСТРАТИВНИХ ПОСЛУГ АПАРАТУ ДНІПРОВСЬКОЇ РАЙОННОЇ В М. КИЄВІ ДЕРЖАВНОЇ АДМІНІСТРАЦІЇ				6416,7	6416,7	6416,7					ЕКСПЕРТНИЙ ЗВІТ ВІД 26.11.2015 №115138-ЕК (КОРИГ. ПІД)
		у тому числі:											
		- капітальні вкладення	07.2015 12.2017	15000,0	6563,3	6416,7	6416,7	6416,7					



№	Код об'єкта	Головний розпорядник коштів, замовник, вид робіт, назва об'єкту	Терміни будівництва	Кашторисна вартість	Виконано на 01.01.2017	Програма фінансування, всього	Спеціальний фонд міського бюджету		Державний бюджет України		Власні та залучені кошти (в т.ч. кредити, лізинги та інші)	Примітка	
							Всього	в тому числі:		Державні капітальні видатки			Державний фонд регіонального розвитку
								Бюджет розвитку	Цільові фонди				
A												1	
		- капітальні вкладення	07.2013 12.2018	18374,1	8218,4	3000,0	3000,0	3000,0					
433	148124	РЕКОНСТРУКЦІЯ ДОШКІЛЬНОГО НАВЧАЛЬНОГО ЗАКЛАДУ №260 НА ПРΟΣП. ОБОЛОНСЬКОМУ, 12-Б				4000,0	4000,0	4000,0				РОЗПОР. ОРДА ВІД 29.11.2012 № 804 (КОРМГ ПКД)	
		у тому числі:											
		- капітальні вкладення	07.2013 12.2018	18950,0	4099,1	4000,0	4000,0	4000,0					
434	150132	РЕКОНСТРУКЦІЯ ДОШКІЛЬНОГО НАВЧАЛЬНОГО ЗАКЛАДУ №321 НА ВУЛ. АВТОЗАВОДСЬКИЙ, 13-А				278,8	278,8	278,8					
		у тому числі:											
		- капітальні вкладення	12.2016 12.2017	5026,0	4749,2	278,8	278,8	278,8					
435	150133	РЕКОНСТРУКЦІЯ ДОШКІЛЬНОГО НАВЧАЛЬНОГО ЗАКЛАДУ №328 НА ВУЛ. АВТОЗАВОДСЬКИЙ, 17-А				100,0	100,0	100,0				РОЗПОР. ОРДА ВІД 24.02.2016 № 95, ЕКСПЕРТНИЙ ЗВІТ ВІД 06.01.2016 №00-2090-15КД	
		у тому числі:											
		- капітальні вкладення	10.2016 09.2018	5090,0	3937,3	100,0	100,0	100,0					
436	148174	РЕКОНСТРУКЦІЯ ДОШКІЛЬНОГО НАВЧАЛЬНОГО ЗАКЛАДУ №533 НА ПРΟΣП.ОБОЛОНСЬКОМУ, 15-В				5012,8	5012,8	5012,8				ЕКСПЕРТНИЙ ЗВІТ ВІД 13.10.2016 № 1315-4298-18УЕБ	
		у тому числі:											
		- капітальні вкладення	07.2013 12.2017	16729,7	11718,9	5012,8	5012,8	5012,8					
437	148188	РЕКОНСТРУКЦІЯ ДОШКІЛЬНОГО НАВЧАЛЬНОГО ЗАКЛАДУ №485 НА ВУЛ. МАРШАЛА МАЛИНОВСЬКОГО, 1-Б				3000,0	3000,0	3000,0				ЕКСПЕРТНИЙ ЗВІТ ВІД 13.10.2016 № 13155-4298-18УЕБ	
		у тому числі:											
		- капітальні вкладення	05.2013 12.2018	18629,5	8962,8	3000,0	3000,0	3000,0					
438	173885	РЕКОНСТРУКЦІЯ ДОШКІЛЬНОГО НАВЧАЛЬНОГО ЗАКЛАДУ №589 НА ВУЛ. МАРШАЛА ТИМОШЕНКА, 3-Б				3000,0	3000,0	3000,0					
		у тому числі:											
		- капітальні вкладення	04.2017 12.2018	18000,0	785,0	3000,0	3000,0	3000,0					
439	173884	РЕКОНСТРУКЦІЯ ДОШКІЛЬНОГО НАВЧАЛЬНОГО ЗАКЛАДУ №608 НА ВУЛ. БОГАТИРСЬКИЙ, 18-С				3000,0	3000,0	3000,0					
		у тому числі:											
		- капітальні вкладення	04.2017 12.2018	18000,0	785,0	3000,0	3000,0	3000,0					
440	186827	РЕКОНСТРУКЦІЯ СПОРТИВНОЇ ПЛОЩАДКИ ЗАГАЛЬНООСВІТНЬОГО НАВЧАЛЬНОГО ЗАКЛАДУ №16 НА ВУЛ.ВІЦЬГОРОДСЬКА, 42/1				1000,0	1000,0	1000,0					
		у тому числі:											
		- капітальні вкладення	07.2017 12.2018	2500,0		1000,0	1000,0	1000,0					
		з них: проектні роботи				500,0	500,0	500,0					
441	186828	РЕКОНСТРУКЦІЯ СПОРТИВНОЇ ПЛОЩАДКИ ЗАГАЛЬНООСВІТНЬОГО НАВЧАЛЬНОГО ЗАКЛАДУ №194 НА ВУЛ. ГЕРОІВ ДНІПРА, 10-Б				1000,0	1000,0	1000,0					
		у тому числі:											
		- капітальні вкладення	07.2017 12.2018	2500,0		1000,0	1000,0	1000,0					
		з них: проектні роботи				500,0	500,0	500,0					
		<b>ПЕРСПЕКТИВНЕ ПРОЕКТУВАННЯ</b>				4000,0	4000,0	4000,0					

№	Код об'єкта	Головний розпорядник коштів, замовник, вид робіт, назва об'єкту	Термін будівництва	Код торгівельної категорії	Виконано на 01.01.2017	Програма фінансування, всього	Спеціальний фонд міського бюджету			Державний бюджет України		Власні та залучені кошти (в т.ч. кредити, лізинги та інші)	Примітка
							Всього	в тому числі:		Державні капітальні видатки	Державний фонд регіонального розвитку		
								Бюджет розвитку	Цільові фонди				
А			1	2	3	4	5	6	7	8	9	10	11
442	187477	РЕКОНСТРУКЦІЯ СТАДІОНУ ШКІП №194 НА ВУЛ. ГЕРОІВ ДНІПРА, 9-Б ТА №252 НА ВУЛ. ЗОЛТАЙДАЙ, 10-В	03.2018 12.2019	15000,0		800,0	800,0	800,0					
		з них: проектні роботи				800,0	800,0	800,0					
443	179651	РЕКОНСТРУКЦІЯ З НАДБУДОВОЮ БУДІВЛІ КОМУНАЛЬНОГО ЗАКЛАДУ "НАВЧАЛЬНО-ВИХОВНИЙ КОМПЛЕКС "СПЕЦІАЛІЗОВАНА ШКОЛА ІІІ СТУПЕНІВ - ЛІЦЕЙ" № 157 ОБОЛОНСЬКОГО РАЙОНУ М.КИЄВА НА ПРОСПЕКТІ ОБОЛОНСЬКОМУ, 12-В	07.2017 12.2018	5825,4		1500,0	1500,0	1500,0					
		з них: проектні роботи				500,0	500,0	500,0					
444	179650	РЕКОНСТРУКЦІЯ З ПРИБУДОВОЮ БУДІВЛІ ШКОЛИ І-ІІІ СТУПЕНІВ № 9 ОБОЛОНСЬКОГО РАЙОНУ М.КИЄВА НА ВУЛ. МАРШАЛА РОКОСОВСЬКОГО, 5	07.2018 12.2019	22000,0		800,0	900,0	900,0					
		з них: проектні роботи				820,0	820,0	820,0					
445	149750	РЕКОНСТРУКЦІЯ МІЖКІЛЬНОГО СТАДІОНУ ЗАГАЛЬНООСВІТНІХ НАВЧАЛЬНИХ ЗАКЛАДІВ №214 НА ПРОСП. ОБОЛОНСЬКОМУ, 9-А ТА №225 НА ПРОСП. ОБОЛОНСЬКОМУ, 9-Б З ОБЛАШТУВАННЯМ БІГОВИХ І ВЕЛОСИПЕДНИХ ДОРІЖОК ТА БЛАГОУСТРОЄМ ТЕРИТОРІЇ	03.2018 12.2019	55000,0	155,1	700,0	700,0	700,0					
		з них: проектні роботи				700,0	700,0	700,0					
446	186828	РЕКОНСТРУКЦІЯ МІЖКІЛЬНОГО СТАДІОНУ ШКОЛИ І-ІІІ СТУПЕНІВ №226 ОБОЛОНСЬКОГО РАЙОНУ М.КИЄВА НА ВУЛ. ПРИРІЧНА, 19-С ТА НАВЧАЛЬНО-ВИХОВНОГО КОМПЛЕКСУ ШКОЛИ І СТУПЕНЯ ПМНАЗІЯ "ОБОЛОНЬ" ОБОЛОНСЬКОГО РАЙОНУ М.КИЄВА НА ВУЛ. ПРИРІЧНА, 27-Б	07.2018 12.2019	10000,0		100,0	100,0	100,0					
		з них: проектні роботи				100,0	100,0	100,0					
		<b>КУЛЬТУРА</b>				600,0	800,0	800,0					
		у тому числі:											
		капітальні вкладення				800,0	800,0	800,0					
		<b>ПЕРСПЕКТИВНЕ ПРОЕКТУВАННЯ</b>				800,0	800,0	800,0					
447	149246	ДОБУДОВА КОНЦЕРТНОЇ ЗАЛИ ДО ДИТЯЧОЇ ШКОЛИ МИСТЕЦТВ № 5 ПО ВУЛ. МАРШАЛА МАЛИНОВСЬКОГО, 11-В	04.2018 12.2019	50500,0		800,0	800,0	800,0					
		з них: проектні роботи				800,0	800,0	800,0					



## ПРОГРАМА ЕКОНОМІЧНОГО І СОЦІАЛЬНОГО РОЗВИТКУ М.КИЄВА НА 2017 РІК

## РОЗПОДІЛ АСИГНУВАНЬ НА ФІНАНСУВАННЯ КАПІТАЛЬНИХ ВКЛАДЕНЬ

№	Код об'єкта	Головний розпорядник коштів, замовник, вид робіт, назва об'єкту	Терміни будів- ництва	Кощторисна зартість	Виконано на 01.01.2017	Програма фінансу- вання, всього	Спеціальний фонд міського бюджету			Державний бюджет України		Власні та залучені кошти (в т.ч. кредити, лізинги та інші)	Примітка										
							Всього	в тому числі		Державні капітальні виплатки	Державний фонд регіонально- го розвитку												
								Бюджет розвитку	Цільові фонди														
А													1	2	3	4	5	6	7	8	9	10	11
		<b>ПЕЧЕРСЬКА РАЙОННА В М.КИЄВІ ДЕРЖАВНА АДМІНІСТРАЦІЯ</b>				46000,0	46000,0	46000,0															
		у тому числі:																					
		- капітальні вкладення				46000,0	46000,0	46000,0															
		<b>СОЦІАЛЬНИЙ ЗАХИСТ</b>				1600,0	1600,0	1600,0															
		у тому числі:																					
		капітальні вкладення				1600,0	1600,0	1600,0															
440	195730	РЕКОНСТРУКЦІЯ ПРИМІЩЕНЬ ДЛЯ РОЗМІЩЕННЯ ДИТЯЧОГО БУДИНКУ СІМЕЙНОГО ТИПУ ЗА АДРЕСОЮ ПЕЧЕРСЬКИЙ УЗВІЗ, 18				1600,0	1600,0	1600,0															
		у тому числі:																					
		- капітальні вкладення	03.2017 12.2017	1700,0	100,0	1600,0	1600,0	1600,0															
		з них: проектні роботи				100,0	100,0	100,0															
		<b>ОСВІТА</b>				44400,0	44400,0	44400,0															
		у тому числі:																					
		капітальні вкладення				44400,0	44400,0	44400,0															
449	195840	РЕКОНСТРУКЦІЯ З НАБЕУДОВОЮ ПРИМІЩЕННЯ, РОЗТАШОВАНОГО НА ТЕРИТОРІЇ ШКОЛИ ІІІ СТУПЕНЯ № 5 ЗА АДРЕСОЮ: ВУЛ. ТИМІРЯЗЕВСЬКА, 36, ПІД РОЗМІЩЕННЯ ДИТЯЧОГО ДОШКІЛЬНОГО НАВЧАЛЬНОГО ЗАКЛАДУ З КОРОТКОТРИВАЛИМ ПЕРЕБУВАННЯМ				20000,0	20000,0	20000,0															
		у тому числі:																					
		- капітальні вкладення	03.2017 12.2017	20000,0		20000,0	20000,0	20000,0															
		з них: проектні роботи				600,0	600,0	600,0															
450	195841	РЕКОНСТРУКЦІЯ З ПРИБУДОВОЮ ДОШКІЛЬНОГО НАВЧАЛЬНОГО ЗАКЛАДУ № 325 ЗА АДРЕСОЮ: ВУЛ. ДРУЖБИ НАРОДІВ, 7-А.				24400,0	24400,0	24400,0															
		у тому числі:																					
		- капітальні вкладення	03.2017 12.2017	24400,0		24400,0	24400,0	24400,0															
		з них: проектні роботи				600,0	600,0	600,0															

**ПРОГРАМА ЕКОНОМІЧНОГО І СОЦІАЛЬНОГО РОЗВИТКУ М.КИЄВА НА 2017 РІК**  
**РОЗПОДІЛ АСИГНУВАНЬ НА ФІНАНСУВАННЯ КАПІТАЛЬНИХ ВКЛАДЕНЬ**

№	Код об'єкта	Головний розпорядник коштів, замовник, вид робіт, назва об'єкту	Терміни будівництва	Кошторисна вартість	Виконано на 01.01.2017	Програма фінансування, всього	Спеціальний фонд міського бюджету			Державний бюджет України		Власні та залучені кошти (в т.ч. кредити, пільги та інші)	Примітка
							Всього	в тому числі:		Державні капітальні видатки	Державний фонд регіонального розвитку		
								Бюджет розвитку	Цільові фонди				
		A	1	2	3	4	5	6	7	8	9	10	11
		<b>ПОДІЛЬСЬКА РАЙОННА В М.КИЄВІ</b>				<b>50000,0</b>	<b>50000,0</b>	<b>50000,0</b>					
		<b>ДЕРЖАВНА АДМІНІСТРАЦІЯ</b>											
		у тому числі:											
		- капітальні вкладення				50000,0	50000,0	50000,0					
		<b>ЖИТЛОВО-КОМУНАЛЬНЕ ГОСПОДАРСТВО</b>				<b>23207,5</b>	<b>23207,5</b>	<b>23207,5</b>					
		у тому числі:											
		капітальні вкладення				23207,5	23207,5	23207,5					
451	148981	КАНАЛІЗУВАННЯ ТА ВОДОПОСТАЧАННЯ ПРИВАТНОГО СЕКТОРУ (II ЧЕРГА БУДІВНИЦТВА) ЗАМКОВЕЦЬКО-БІЛИЦЬКОГО МАСИВУ ПО ВУЛ.ЗОРЯНИЙ, ВУЛ.ГОМЕЛЬСЬКИЙ, ПРОВ.ЗОРЯНОМУ, ПРОВ.ГОМЕЛЬСЬКОМУ				200,0	200,0	200,0					НАКАЗ ВКБ ПОДІЛЬСЬКОЇ РДА ВІД 30.08.2010 № 8Д. КОРИГ.ПҚД
		у тому числі:											
		- капітальні вкладення	12.2010 12.2018	8257,4	3837,2	200,0	200,0	200,0					
		з них: проектні роботи				30,0	30,0	30,0					
452	162856	БУДІВНИЦТВО ЗОВНІШНІХ МЕРЕЖ ВОДОПРОВОДУ ПО ВУЛ. ЧИГИРИНСЬКІЙ				230,0	230,0	230,0					ПОЗИТИВНИЙ ВИСНОВОК ВІД 23.11.2009 Р.; НАКАЗ ВКБ ПРДА ВІД 24.11.2009 № 57 К. (КОРИГ.ПҚД)
		у тому числі:											
		- капітальні вкладення	03.2008 12.2018	1268,9	670,8	230,0	230,0	230,0					
		з них: проектні роботи				230,0	230,0	230,0					
453	162855	БУДІВНИЦТВО ЗОВНІШНІХ МЕРЕЖ ВОДОПРОВОДУ ТА КАНАЛІЗАЦІЇ ПО ВУЛ. М. ДЖАЛІЛЯ НА ЖДМ ВІНОГРАДАР				230,0	230,0	230,0					ПОЗИТИВНИЙ ВИСНОВОК ВІД 09.12.2009 № 0127; НАКАЗ ВКБ ПРДА ВІД 09.12.2009 № 198 К. (КОРИГ.ПҚД)
		у тому числі:											
		- капітальні вкладення	03.2007 12.2018	2087,3	1317,0	230,0	230,0	230,0					
		з них: проектні роботи				230,0	230,0	230,0					
454	179974	БУДІВНИЦТВО ЗОВНІШНЬОЇ МЕРЕЖИ ВОДОПРОВОДУ ТА КАНАЛІЗАЦІЇ ПО ВУЛ. КОСЕНКА НА ЖИТЛОВОМУ МАСИВІ "ВІНОГРАДАР" У ПОДІЛЬСЬКОМУ РАЙОНІ М. КИЄВА				230,0	230,0	230,0					
		у тому числі:											
		- капітальні вкладення	04.2017 12.2018	2208,5	1841,4	230,0	230,0	230,0					
		з них: проектні роботи				230,0	230,0	230,0					
455	143382	БУДІВНИЦТВО КАНАЛІЗАЦІЇ ТА ВОДОПРОВОДУ, МЕРЕЖ З ВІДНОВЛ. ДОРІЖ. ПОКРИТТЯ В ПРИВ. СЕКТОРІ СИРЕЦЬКОГО МАСИВУ ПО ВУЛ.РИЛСЕВА, ЦІПОЛЯНСЬКИЙ, ВЕРБОЛОЗНИЙ, ТАПЛЬСЬКИЙ, ПРОВ.РЯСНОМУ, ПРОВ.ВЕРБОЛОЗНОМУ, ТА ВОДОПРОВОД. МЕРЕЖУ ВІД КІНЦЯ ВУЛ.ВЕРБОЛОЗНОЇ ДО ВУЛ.ПЕТРОПАВЛІВ				18861,5	18861,5	18861,5					ЕКСПЕРТНИЙ ЗВІТ ВІД 23.09.2015 №289/14, НАКАЗ УКБ ПОДІЛЬСЬКОЇ РДА ВІД 16.10.2015 № 60 (КОРИГ. КОШТОР. ЧАСТИНИ)
		у тому числі:											
		- капітальні вкладення	08.2011 12.2017	19658,7	797,2	18861,5	18861,5	18861,5					

№	Код об'єкта	Головний розпорядник коштів, замовник, вид робіт, назва об'єкту	Терміни будівництва	Кошторисна вартість	Виконано на 01.01.2017	Програма фінансування, всього	Спеціальний фонд міського бюджету			Державний бюджет України		Власні та залучені кошти (в т.ч. кредити, позики та інше)	Примітка
							Всього	в тому числі:		Державні капітальні видатки	Державний фонд регіонального розвитку		
								Бюджет розвитку	Цільові фонди				
		A	1	2	3	4	5	6	7	8	9	10	11
456	186839	БУДІВНИЦТВО ГРОМАДСЬКОЇ ВЕИРАЛЬНОЇ НА АНДРІВСЬКОМУ УЗВОЗІ				1918,0	1918,0	1918,0					
		у тому числі:											
		- капітальні вкладення	01.2017 12.2018	5000,0		1918,0	1918,0	1918,0					
		з них: проєктні роботи				500,0	500,0	500,0					
457	186838	РЕКОНСТРУКЦІЯ СКВЕРУ з ВЛАШТУВАННЯМ ФОНТАНА НА ПЛОЩІ ЧЕРВОНА ПРЕСНЯ (II ЧЕРГА)				1538,0	1538,0	1538,0					
		у тому числі:											
		- капітальні вкладення	09.2018 03.2017	6012,6	4474,6	1538,0	1538,0	1538,0					
		ОСВІТА				26592,5	26592,5	26592,5					
		у тому числі:											
		капітальні вкладення				26592,5	26592,5	26592,5					
458	170516	РЕКОНСТРУКЦІЯ ДОШКІЛЬНОГО НАВЧАЛЬНОГО ЗАКЛАДУ № 486 НА ВУЛ. МАРШАЛА ГРЕЧКА, 20-Д У ПОДІЛЬСЬКОМУ РАЙОНІ				11842,5	11842,5	11842,5					ЕКСПЕРТНИЙ ЗВІТ ВІД 08.08.2016 № 550116-КД/П
		у тому числі:											
		- капітальні вкладення	04.2017 12.2017	12475,9	633,4	11842,5	11842,5	11842,5					
459	170562	РЕКОНСТРУКЦІЯ ШКІЛЬНОГО СТАДІОНУ СЕРЕДНЬОЇ ШКОЛИ №243 НА ВУЛ. НОВОМОСТИЦЬКИЙ, 10 У ПОДІЛЬСЬКОМУ РАЙОНІ				13450,0	13450,0	13450,0					
		у тому числі:											
		- капітальні вкладення	03.2017 12.2017	14000,0	550,0	13450,0	13450,0	13450,0					
		з них: проєктні роботи				50,0	50,0	50,0					
		ПЕРСПЕКТИВНЕ ПРОЕКТУВАННЯ				1300,0	1300,0	1300,0					
460	146579	РЕКОНСТРУКЦІЯ ДИТЯЧОГО НАВЧАЛЬНОГО ДОШКІЛЬНОГО ЗАКЛАДУ № 15 Г, ВУЛ. М. ГРЕЧКА, 10-А	06.2018 12.2019	29000,0		700,0	700,0	700,0					
		з них: проєктні роботи				700,0	700,0	700,0					
461	145812	РЕКОНСТРУКЦІЯ з ПРИБУДОВОЮ ДО СЕРЕДНЬОЇ ШКОЛИ № 242, ПРОСП. ПРАВДИ, 64-Г	03.2018 08.2019	83299,0	222,4	600,0	600,0	600,0					
		з них: проєктні роботи				100,0	100,0	100,0					
		ІНШІ ГАЛУЗІ ГОСПОДАРСТВА				200,0	200,0	200,0					
		у тому числі:											
		капітальні вкладення				200,0	200,0	200,0					
462	179973	РЕКОНСТРУКЦІЯ НЕЖИТЛОВОГО ПРИМІЩЕННЯ НА ВУЛ. МОСТИЦЬКИЙ, 20 ДЛЯ ПОДАЛЬШОГО ВИКОРИСТАННЯ ЯК "ЄДИНИЙ СОЦІАЛЬНИЙ ЦЕНТР У ПОДІЛЬСЬКОМУ РАЙОНІ"				200,0	200,0	200,0					
		у тому числі:											
		- капітальні вкладення	03.2017 12.2016	49000,0	641,0	200,0	200,0	200,0					
		з них: проєктні роботи				200,0	200,0	200,0					



№	Код об'єкта	Головний розпорядник коштів, замовник, вид робіт, назва об'єкту	Терміни будівництва	Комп'ютерна вартість	Виконано на 01.01.2017	Програма фінансування, всього	Спеціальний фонд міського бюджету			Державний бюджет України		Власні та залучені кошти (в т.ч. кредити, лізинги та інші)	Примітка
							Всього	в тому числі:		Державні капітальні видатки	Державний фонд регіонального розвитку		
								Бюджет розвитку	Цільові фонди				
		A	1	2	3	4	5	6	7	8	9	10	11
		капітальні вкладення				7000,0	7000,0	7000,0					
469	187293	РЕКОНСТРУКЦІЯ КУЛЬТУРНО-ПРОСВІТНИЦЬКОГО ЗАКЛАДУ "ДК СВЯТОШИН", ПР-Т ПЕРЕМОГИ, 112				7000,0	7000,0	7000,0					
		у тому числі:											
		- капітальні вкладення	05.2017 12.2017	7000,0		7000,0	7000,0	7000,0					
		з них: проектні роботи				1000,0	1000,0	1000,0					

## ПРОГРАМА ЕКОНОМІЧНОГО І СОЦІАЛЬНОГО РОЗВИТКУ М.КИЄВА НА 2017 РІК

## РОЗПОДІЛ АСИГНУВАНЬ НА ФІНАНСУВАННЯ КАПІТАЛЬНИХ ВКЛАДЕНЬ

№	Код об'єкта	Головний розпорядник коштів, замовник, вид робіт, назва об'єкту	Терміни будівництва	Кошторисна вартість	Виконано на 01.01.2017	Програма фінансування, всього	Спеціальний фонд міського бюджету			Державний бюджет України		Власні та залучені кошти (в т.ч. кредити, лізинги та інші)	Примітка
							Всього	в тому числі:		Державні капітальні видатки	Державний фонд регіонального розвитку		
								Бюджет розвитку	Цільові фонди				
тис.грн													
А													
		<b>СОЛОМ'ЯНСЬКА РАЙОННА В М.КИЄВІ ДЕРЖАВНА АДМІНІСТРАЦІЯ</b>				48850,0	48850,0	48850,0					
		у тому числі:											
		- капітальні вкладення				48850,0	48850,0	48850,0					
		<b>ЖИТЛОВО-КОМУНАЛЬНЕ ГОСПОДАРСТВО</b>				36450,0	36450,0	36450,0					
		у тому числі:											
		капітальні вкладення				36450,0	36450,0	36450,0					
470	76426	КАНАЛІЗУВАННЯ ПРИВАТНОГО СЕКТОРА У МІКРОРАЙОНІ СОВКИ У СОЛОМ'ЯНСЬКОМУ РАЙОНІ М. КИЄВА				600,0	600,0	600,0					РОЗПОР.СОЛОМ'ЯНСЬКОЇ РДА ВІД 01.12.2008 N 2003
		у тому числі:											
		- капітальні вкладення	02.2005 12.2018	29728,8	25311,8	600,0	600,0	600,0					
		з них: проектні роботи				300,0	300,0	300,0					
471	139046	ПОЛІПШЕННЯ ВОДОВІДВЕДЕННЯ ПРИВАТНОГО СЕКТОРА ОЛЕКСАНДРІВСЬКОЇ СЛОБІДКИ У СОЛОМ'ЯНСЬКОМУ РАЙОНІ				18367,8	18367,8	18367,8					РОЗПОР.КМДА ВІД 10.11.2010 N 944
		у тому числі:											
		- капітальні вкладення	04.2009 12.2017	53368,6	35000,8	18367,8	18367,8	18367,8					
		з них: проектні роботи				850,0	850,0	850,0					
472	139030	ПОЛІПШЕННЯ ВОДОВІДВЕДЕННЯ ПРИВАТНОГО СЕКТОРА БАТИВСЬОЇ ГОРИ У СОЛОМ'ЯНСЬКОМУ РАЙОНІ				3495,6	3495,6	3495,6					РОЗПОР.СРДА ВІД 09.04.2014 N 229
		у тому числі:											
		- капітальні вкладення	02.2005 12.2017	16443,3	12947,7	3495,6	3495,6	3495,6					
		з них: проектні роботи				500,0	500,0	500,0					
473	187088	БУДІВНИЦТВО КАНАЛІЗАЦІЙНОЇ МЕРЕЖІ У МІКРОРАЙОНІ "ЖУЛЯНИ" СОЛОМ'ЯНСЬКОГО РАЙОНУ М. КИЄВА (II ЧЕРГА)				1280,0	1280,0	1280,0					
		у тому числі:											
		- капітальні вкладення	05.2005 12.2018	10000,0	560,0	1280,0	1280,0	1280,0					
		з них: проектні роботи				680,0	680,0	680,0					
474	185740	ВОДОПОСТАЧАННЯ ПРИВАТНОГО СЕКТОРА У МІКРОРАЙОНІ ЖУЛЯНИ, III ЧЕРГА				3000,0	3000,0	3000,0					НАКАЗ ГУКІГТ КМДА ВІД 24.09.2003 №248, ПОЗИТИВНИЙ ВИСНОВОК ХИВДЕРЖЕКСПЕРТИЗИ ВІД 24.09.2003
		у тому числі:											
		- капітальні вкладення	02.2005 12.2018	10000,0	9930,0	3000,0	3000,0	3000,0					
475	148684	ПОЛІПШЕННЯ ВОДОВІДВЕДЕННЯ ПРИВАТНОГО СЕКТОРА МІКРОРАЙОНУ КАРАВАВІ ДАЧІ У СОЛОМ'ЯНСЬКОМУ РАЙОНІ М.КИЄВА (II ЧЕРГА)				3000,0	3000,0	3000,0					РОЗПОР.СОЛОМ'ЯНСЬКОЇ РДА ВІД 28.10.2009 N 1240
		у тому числі:											
		- капітальні вкладення	09.2009 12.2018	25702,0	17994,7	3000,0	3000,0	3000,0					
476	165738	ПОЛІПШЕННЯ ВОДОПОСТАЧАННЯ ПРИВАТНОГО СЕКТОРУ ОЛЕКСАНДРІВСЬКОЇ СЛОБІДКИ				3000,0	3000,0	3000,0					РОЗП.СРДА ВІД 20.12.2005 №2140 (КОРИГ. ПІД)



№	Код об'єкта	Головний розпорядник коштів, заявник, вид робіт, назва об'єкту	Терми будів- ництва	Кошторисна вартість	Виконано на 01.01.2017	Програма фінансу- вання, сього	Спеціальний фонд міського бюджету			Державний бюджет України		Бланші та залучені кошти (в т.ч. кредити, лізинги та інші)	Примітка
							Всього	в тому числі:		Державні капітальні видатки	Державний фонд регіонально- го розвитку		
								Бюджет розвитку	Цільові фонди				
		A	1	2	3	4	5	6	7	8	9	10	11
		капітальні вкладення				300,0	300,0	300,0					
485	187091	РЕКОНСТРУКЦІЯ З НАДБУДОВОЮ ПОВЕРХІВ ТА ДОБУДОВОЮ ЗАПАСНОГО ВИХОДУ ДО ІСНУЮЧОГО ДВОПОВЕРХОВОГО НЕЖИТЛОВОГО БУДИНКУ НА ВУЛ. ЄРЕВАНСЬКИЙ, 3-А				100,0	100,0	100,0					
		у тому числі:											
		- капітальні вкладення	08.2017 12.2018	30000,0		100,0	100,0	100,0					
		з них: проектні роботи				100,0	100,0	100,0					
486	187090	РЕКОНСТРУКЦІЯ З НАДБУДОВОЮ ПОВЕРХІВ ТА ДОБУДОВОЮ ЗАПАСНОГО ВИХОДУ ДО ІСНУЮЧОГО ДВОПОВЕРХОВОГО НЕЖИТЛОВОГО БУДИНКУ НА ВУЛ. ВОЛИНСЬКИЙ, 4-А				100,0	100,0	100,0					
		у тому числі:											
		- капітальні вкладення	08.2017 12.2018	30000,0		100,0	100,0	100,0					
		з них: проектні роботи				100,0	100,0	100,0					
487	187092	РЕКОНСТРУКЦІЯ З НАДБУДОВОЮ ПОВЕРХІВ ТА ДОБУДОВОЮ ЗАПАСНОГО ВИХОДУ ДО ІСНУЮЧОГО ДВОПОВЕРХОВОГО НЕЖИТЛОВОГО БУДИНКУ НА ВУЛ. МИХАЙЛА ДОНЦЯ, 15-А				100,0	100,0	100,0					
		у тому числі:											
		- капітальні вкладення	08.2017 12.2018	30000,0		100,0	100,0	100,0					
		з них: проектні роботи				100,0	100,0	100,0					



## ПРОГРАМА ЕКОНОМІЧНОГО І СОЦІАЛЬНОГО РОЗВИТКУ М.КИЄВА НА 2017 РІК

## РОЗПОДІЛ АСИГНУВАНЬ НА ФІНАНСУВАННЯ КАПІТАЛЬНИХ ВКЛАДЕНЬ

№	Код об'єкта	Головний розпорядник коштів, замовник, вид робіт, назва об'єкту	Терміни будів- ництва	Категорична вартість	Виконано на 01.01.2017	Програма фінансу- вання, всього	Спеціальний фонд міського бюджету			Державний бюджет України		Власні та звучені кошти (в т.ч. кредити, лізинги та інші)	Примітка
							Всього	в тому числі:		Державні капітальні видатки	Державний Фонд регіонально- го розвитку		
								Бюджет розвитку	Цільові фонди				
A													
1													
2													
3													
4													
5													
6													
7													
8													
9													
10													
11													
		<b>ШЕВЧЕНКІВСЬКА РАЙОННА В. М.КИЄВІ ДЕРЖАВНА АДМІНІСТРАЦІЯ</b>				34673,3	34673,3	34673,3					
		у тому числі:											
		- капітальні вкладення				34673,3	34673,3	34673,3					
		<b>ЖИТЛОВО-КОМУНАЛЬНЕ ГОСПОДАРСТВО</b>				22673,3	22673,3	22673,3					
		у тому числі:											
		капітальні вкладення				22673,3	22673,3	22673,3					
486	143169	БУДІВНИЦТВО КАНАЛІЗАЦІЙНИХ МЕРЕЖ ДЛЯ ПРИВАТНИХ БУДИНКІВ ПО ВУЛ.БЕРДЯНСЬКИЙ, БУГОРНИЙ, ЯСНОГІРСЬКИЙ, ЧАПЛИГНА, БАКИНСЬКИЙ, РИЗЬКИЙ, НЕВСЬКИЙ, ЦУЛУЖДЗЕ, МАГІСТРАЛЬНИЙ, ПО ПРОВ.ЧАПЛИГНА, БАКИНСЬКОМУ, БЕРДЯНСЬКОМУ, ЩУСЕВА, РИЗЬКОМУ, ОРЛОВСЬКОМУ				21173,3	21173,3	21173,3					РОЗПОР. ШРДА ВІД 29.04.2016 № 239.
		у тому числі:											
		- капітальні вкладення	07.2006 12.2017	29233,6	8080,3	21173,3	21173,3	21173,3					
469	142899	РЕКОНСТРУКЦІЯ ТЕПЛОВИХ МЕРЕЖ (ПЕРЕПІДКЛЮЧЕННЯ СПОЖИВАЧІВ ВІД КОТЕЛЬНОЇ ПП "БОНВОЯЖ" ДО РАЙОННОЇ КОТЕЛЬНОЇ "МОЛОДЬ" ПАТ "КИВЕНЕРГО") У ШЕВЧЕНКІВСЬКОМУ РАЙОНІ				500,0	500,0	500,0					РОЗП. ШРДА ВІД 13.11.2014 № 568.
		у тому числі:											
		- капітальні вкладення	04.2017 12.2018	20158,1	708,1	500,0	500,0	500,0					
		з них: проектні роботи				500,0	500,0	500,0					
		<b>ПЕРСПЕКТИВНЕ ПРОЕКТУВАННЯ</b>				1000,0	1000,0	1000,0					
480	185386	РЕКОНСТРУКЦІЯ СКВЕРУ НА РОЗІ БУЛИЦЬ В. ВИННИЧЕНКА ТА ПАВЛІВСЬКОЇ У ШЕВЧЕНКІВСЬКОМУ РАЙОНІ	04.2018 12.2018	25000,0		1000,0	1000,0	1000,0					
		з них: проектні роботи				1000,0	1000,0	1000,0					
		<b>ОХОРОНА ЗДОРОВ'Я</b>				100,0	100,0	100,0					
		у тому числі:											
		капітальні вкладення				100,0	100,0	100,0					
		<b>ПЕРСПЕКТИВНЕ ПРОЕКТУВАННЯ</b>				100,0	100,0	100,0					
491	185785	РЕКОНСТРУКЦІЯ БУДІВЕЛЬ КОМУНАЛЬНОГО НЕКОМЕРЦІЙНОГО ПІДПРИЄМСТВА "КОНСУЛЬТАТИВНО- ДІАГНОСТИЧНИЙ ЦЕНТР" ШЕВЧЕНКІВСЬКОГО РАЙОНУ М.КИЄВА НА ВУЛ.ЛЕТЮРИ,2/4, БУЛЬВ.Т.ШЕВЧЕНКА, 19	01.2017 12.2017	40000,0		100,0	100,0	100,0					
		з них: проектні роботи				100,0	100,0	100,0					
		<b>ОСВІТА</b>				1900,0	1900,0	1900,0					
		у тому числі:											
		капітальні вкладення				1900,0	1900,0	1900,0					

№	Код об'єкта	Головний розпорядник коштів, замовник, вид робіт, назва об'єкту	Термін будівництва	Кошторисна вартість	Виконано на 01.01.2017	Програма фінансування, всього	Спеціальний фонд міського бюджету			Державний бюджет України		Власні та залучені кошти (в т.ч. кредити, лізинги та інші)	Примітка
							Всього	в тому числі:		Державні капітальні видатки	Державний фонд регіонального розвитку		
								Бюджет розвитку	Цільові фонди				
A			1	2	3	4	5	6	7	8	9	10	11
492	145695	РЕКОНСТРУКЦІЯ З ПРИБУДОВОЮ, НАДБУДОВОЮ ТА БУДІВНИЦТВОМ ЦЕНТРУ ПОЗАШКІЛЬНОЇ ОСВІТИ СЕРЕДНЬОЇ ЗАГАЛЬНООСВІТНЬОЇ ШКОЛИ № 175 НА ВУЛ. ДАНИЛА ЩЕРБАКІВСЬКОГО, 58-А				900,0	900,0	900,0					РОЗПОР. ШЕВЧЕНКІВСЬКОЇ РДА ВІД 25.10.2011 №759 (КОРИГ. ПКД)
		у тому числі:											
		- капітальні вкладення	01.2017 12.2018	17368,3	694,1	900,0	900,0	900,0					
		з них: проектні роботи				500,0	500,0	500,0					
		<b>ПЕРСПЕКТИВНЕ ПРОЕКТУВАННЯ</b>				1000,0	1000,0	1000,0					
493	181910	РЕКОНСТРУКЦІЯ МАЙСТЕРЕНЬ ШКОЛИ І-ІІ СТУЕНІВ №27 НА ВУЛ. ТИПОЛОВА, 20-Є	01.2018 12.2018	10000,0		1000,0	1000,0	1000,0					
		з них: проектні роботи				1000,0	1000,0	1000,0					
		<b>КУЛЬТУРА</b>				10000,0	10000,0	10000,0					
		у тому числі:											
		капітальні вкладення				10000,0	10000,0	10000,0					
494	86223	РЕСТАВРАЦІЯ З ПРИСТОСУВАННЯМ ПІД РОЗМІЩЕННЯ ДЕРЖ. СПЕЦІАЛІЗОВАНОГО МИСТЕЦЬКОГО НАВЧАЛЬНОГО ЗАКЛАДУ "КИЇВСЬКА ДИТЯЧА ШКОЛА МИСТЕЦТВ № 2 ІМ. І. ВЕРИЖІВСЬКОГО" ОБ'ЄКТА НА ВУЛ. ВОРОВСЬКОГО, 2/3 ПРИБУДОВОЮ ДО НЬОГО КОНЦЕРТНОЇ ЗАЛИ				10000,0	10000,0	10000,0					РОЗПОРЯДЖЕННЯ КМДА ВІД 09.08.2016 №467
		у тому числі:											
		- капітальні вкладення	09.2005 12.2018	128000,5	55457,7	10000,0	10000,0	10000,0					



**ДОДАТОК 5**  
**ПРОГРАМА ЕКОНОМІЧНОГО І СОЦІАЛЬНОГО РОЗВИТКУ М.КИЄВА НА 2017 РІК**  
**РОЗПОДІЛ АСИГНУВАНЬ НА ФІНАНСУВАННЯ КАПІТАЛЬНОГО РЕМОНТУ**

Напрями фінансування		Програма всього	Спеціальний фонд міського бюджету			Власні та залучені кошти (в т.ч. кредити, лізинги та інші)
Код ТПКВКМБ / ТКВКБМС	Головний розпорядник коштів, замовник, вид робіт, назва об'єкту		Всього	в тому числі:		
				Бюджет розвитку	Цільові фонди	
1	2	3	4	5	6	7
	<b><u>ВСЬОГО</u></b>	1971966,4	1971966,4	1971966,4		
	<b><u>ДЕПАРТАМЕНТ ТРАНСПОРТНОЇ ІНФРАСТРУКТУРИ</u></b>	516975,0	516975,0	516975,0		
	КОМУНАЛЬНЕ ПІДПРИЄМСТВО "КИЇВПАСТРАНС"	93160,0	93160,0	93160,0		
6600	<u>Транспорт, дорожнє господарство, зв'язок, телекомунікації та інформатика</u>	93160,0	93160,0	93160,0		
6640	Інші заходи у сфері електротранспорту	93160,0	93160,0	93160,0		
	КОМУНАЛЬНА КОРПОРАЦІЯ "КИЇВАВТОДОР"	344285,3	344285,3	344285,3		
6000	<u>Житлово-комунальне господарство</u>	344285,3	344285,3	344285,3		
6060	Благоустрій міст, сіл, селищ	344285,3	344285,3	344285,3		
	КОМУНАЛЬНЕ ПІДПРИЄМСТВО "КИЇВСЬКИЙ МЕТРОПОЛІТЕН"	21000,0	21000,0	21000,0		
6600	<u>Транспорт, дорожнє господарство, зв'язок, телекомунікації та інформатика</u>	21000,0	21000,0	21000,0		
6640	Інші заходи у сфері електротранспорту	21000,0	21000,0	21000,0		
	ДЕПАРТАМЕНТ ТРАНСПОРТНОЇ ІНФРАСТРУКТУРИ	10000,0	10000,0	10000,0		
0100	<u>Державне управління</u>	10000,0	10000,0	10000,0		
0190	Керівництво і управління у відповідній сфері у місті Києві	10000,0	10000,0	10000,0		
	КОМУНАЛЬНЕ ПІДПРИЄМСТВО "КИЇВДОРСЕРВІС"	13214,7	13214,7	13214,7		
6600	<u>Транспорт, дорожнє господарство, зв'язок, телекомунікації та інформатика</u>	13214,7	13214,7	13214,7		
6700	Діяльність і послуги, не віднесені до інших категорій	13214,7	13214,7	13214,7		

Напрями фінансування		Програма всього	Спеціальний фонд міського бюджету			Власні та залучені кошти (в т.ч. кредити, лізинги та інші)
Код ТПКВКМБ / ТКВКБМС	Головний розпорядник коштів, замовник, вид робіт, назва об'єкту		Всього	в тому числі:		
				Бюджет розвитку	Цільові фонди	
1	2	3	4	5	6	7
	КП "КИЇВМІСЬКСВІТЛО"	35315,0	35315,0	35315,0		
6000	<u>Житлово-комунальне господарство</u>	35315,0	35315,0	35315,0		
6130	Забезпечення функціонування комбінатів комунальних підприємств, районних виробничих об'єднань та інших підприємств, установ та організацій житлово-комунального господарства	35315,0	35315,0	35315,0		
	<u>ДЕПАРТАМЕНТ ЖИТЛОВО- КОМУНАЛЬНОЇ ІНФРАСТРУКТУРИ</u>	258067,0	258067,0	258067,0		
	КП "КИЇВЖИТЛОСПЕЦЕКСПЛУАТАЦІЯ"	60700,0	60700,0	60700,0		
3000	<u>Соціальний захист та соціальне забезпечення</u>	100,0	100,0	100,0		
3500	Інші видатки	100,0	100,0	100,0		
6000	<u>Житлово-комунальне господарство</u>	60600,0	60600,0	60600,0		
6010	Забезпечення надійного та безперебійного функціонування житлово-експлуатаційного господарства	10000,0	10000,0	10000,0		
6020	Капітальний ремонт об'єктів житлового господарства	50000,0	50000,0	50000,0		
6021	<u>Капітальний ремонт житлового фонду</u>	50000,0	50000,0	50000,0		
6060	Благоустрій міст, сіл, селищ	100,0	100,0	100,0		
6130	Забезпечення функціонування комбінатів комунальних підприємств, районних виробничих об'єднань та інших підприємств, установ та організацій житлово-комунального господарства	500,0	500,0	500,0		
	РС СКП КИЇВСЬКИЙ КРЕМАТОРІЙ	267,0	267,0	267,0		
6000	<u>Житлово-комунальне господарство</u>	267,0	267,0	267,0		
6060	Благоустрій міст, сіл, селищ	267,0	267,0	267,0		
	РС СКП СПЕЦКОМБІНАТ ПКПО	8469,0	8469,0	8469,0		
6000	<u>Житлово-комунальне господарство</u>	8469,0	8469,0	8469,0		

Напрями фінансування		Програма всього	Спеціальний фонд міського бюджету			Власні та залучені кошти (в т.ч. кредити, лізинги та інші)
Код ТПКВКМБ / ТКВКБМС	Головний розпорядник коштів, замовник, вид робіт, назва об'єкту		Всього	в тому числі:		
				Бюджет розвитку	Цільові фонди	
1	2	3	4	5	6	7
6060	Благоустрій міст, сіл, селищ	8469,0	8469,0	8469,0		
	ДЕРЖАВНИЙ ІСТОРИКО- МЕМОРІАЛЬНИЙ ЛУК'ЯНІВСЬКИЙ ЗАПОВІДНИК	1685,0	1685,0	1685,0		
6000	<u>Житлово-комунальне господарство</u>	1685,0	1685,0	1685,0		
6060	Благоустрій міст, сіл, селищ	1685,0	1685,0	1685,0		
	КП "ВОДНО-ІНФОРМАЦІЙНИЙ ЦЕНТР"	2070,0	2070,0	2070,0		
6000	<u>Житлово-комунальне господарство</u>	2070,0	2070,0	2070,0		
6130	Забезпечення функціонування комбінатів комунальних підприємств, районних виробничих об'єднань та інших підприємств, установ та організацій житлово-комунального господарства	2070,0	2070,0	2070,0		
	КП "ГРУПА ВПРОВАДЖЕННЯ ПРОЕКТУ З ЕНЕРГОЗБЕРЕЖЕННЯ В АДМІНІСТРАТИВНИХ І ГРОМАДСЬКИХ БУДІВЛЯХ М.КИЄВА"	30000,0	30000,0	30000,0		
6000	<u>Житлово-комунальне господарство</u>	30000,0	30000,0	30000,0		
6020	Капітальний ремонт об'єктів житлового господарства	30000,0	30000,0	30000,0		
6022	<i>Капітальний ремонт житлового фонду об'єднань співвласників багатоквартирних будинків</i>	30000,0	30000,0	30000,0		
	КП "КИЇВБУДРЕКОНСТРУКЦІЯ"	143210,0	143210,0	143210,0		
1000	<u>Освіта</u>	50000,0	50000,0	50000,0		
1020	Надання загальної середньої освіти загальноосвітніми навчальними закладами (в т.ч. школою-дитячим садком, інтернатом при школі), спеціалізованими школами, ліцеями, гімназіями, колегіумами	50000,0	50000,0	50000,0		
6000	<u>Житлово-комунальне господарство</u>	93210,0	93210,0	93210,0		
6010	Забезпечення надійного та безперебійного функціонування житлово-експлуатаційного господарства	17000,0	17000,0	17000,0		

Напрями фінансування		Програма всього	Спеціальний фонд міського бюджету			Власні та залучені кошти (в т.ч. кредити, лізинги та інші)
Код ТПКВКМБ / ТКВКБМС	Головний розпорядник коштів, замовник, вид робіт, назва об'єкту		Всього	в тому числі:		
				Бюджет розвитку	Цільові фонди	
1	2	3	4	5	6	7
6020	Капітальний ремонт об'єктів житлового господарства	10000,0	10000,0	10000,0		
6021	Капітальний ремонт житлового фонду	10000,0	10000,0	10000,0		
6050	Фінансова підтримка об'єктів комунального господарства	66210,0	66210,0	66210,0		
6051	Забезпечення функціонування теплових мереж	66210,0	66210,0	66210,0		
	СВКП "КИЇВВОДФОНД"	11666,0	11666,0	11666,0		
6000	<u>Житлово-комунальне господарство</u>	11666,0	11666,0	11666,0		
6060	Благоустрій міст, сіл, селищ	11666,0	11666,0	11666,0		
	<u>ДЕПАРТАМЕНТ ОХОРОНИ ЗДОРОВ'Я</u>	170600,0	170600,0	170600,0		
0100	<u>Державне управління</u>	1000,0	1000,0	1000,0		
0190	Керівництво і управління у відповідній сфері у місті Києві	1000,0	1000,0	1000,0		
2000	<u>Охорона здоров'я</u>	169600,0	169600,0	169600,0		
2010	Багатопрофільна стаціонарна медична допомога населенню	124860,7	124860,7	124860,7		
2020	Багатопрофільна медична допомога населенню, що надається територіальними медичними об'єднаннями	1270,0	1270,0	1270,0		
2030	Спеціалізована стаціонарна медична допомога населенню	26543,5	26543,5	26543,5		
2050	Лікарсько-акушерська допомога вагітним, породіллям та новонародженим	6490,8	6490,8	6490,8		
2060	Санаторне лікування хворих на туберкульоз	775,0	775,0	775,0		
2070	Санаторне лікування дітей та підлітків із соматичними захворюваннями (крім туберкульозу)	1740,0	1740,0	1740,0		
2090	Медико-соціальний захист дітей-сиріт і дітей, позбавлених батьківського піклування	100,0	100,0	100,0		
2100	Створення банків крові та її компонентів	1050,0	1050,0	1050,0		

Напрями фінансування		Програма всього	Спеціальний фонд міського бюджету			Власні та залучені кошти (в т.ч. кредити, лізинги та інші)
Код ТПКВКМБ / ТКВКБМС	Головний розпорядник коштів, замовник, вид робіт, назва об'єкту		Всього	в тому числі:		
				Бюджет розвитку	Цільові фонди	
1	2	3	4	5	6	7
2110	Надання екстреної та швидкої медичної допомоги населенню	1900,0	1900,0	1900,0		
2120	Амбулаторно-поліклінічна допомога населенню	50,0	50,0	50,0		
2130	Спеціалізована амбулаторно-поліклінічна допомога населенню	1050,0	1050,0	1050,0		
2140	Надання стоматологічної допомоги населенню	830,0	830,0	830,0		
2220	Інші заходи в галузі охорони здоров'я	2940,0	2940,0	2940,0		
	<b><u>ДЕПАРТАМЕНТ БУДІВНИЦТВА ТА ЖИТЛОВОГО ЗАБЕЗПЕЧЕННЯ</u></b>	131650,0	131650,0	131650,0		
	КП "СПЕЦЖИТЛОФОНД"	9050,0	9050,0	9050,0		
1000	<b><u>Освіта</u></b>	2000,0	2000,0	2000,0		
1020	Надання загальної середньої освіти загальноосвітніми навчальними закладами (в т.ч. школою-дитячим садком, інтернатом при школі), спеціалізованими школами, ліцеями, гімназіями, колегіумами	2000,0	2000,0	2000,0		
6000	<b><u>Житлово-комунальне господарство</u></b>	1000,0	1000,0	1000,0		
6020	Капітальний ремонт об'єктів житлового господарства	1000,0	1000,0	1000,0		
6021	Капітальний ремонт житлового фонду	1000,0	1000,0	1000,0		
6300	<b><u>Будівництво</u></b>	6050,0	6050,0	6050,0		
6420	Збереження пам'яток історії та культури	6050,0	6050,0	6050,0		
6421	Збереження, розвиток, реконструкція та реставрація пам'яток історії та культури	6050,0	6050,0	6050,0		
	КП "ЖИТЛОІНВЕСТБУД - УКБ"	5000,0	5000,0	5000,0		
1000	<b><u>Освіта</u></b>	5000,0	5000,0	5000,0		
1020	Надання загальної середньої освіти загальноосвітніми навчальними закладами (в т.ч. школою-дитячим садком, інтернатом при школі), спеціалізованими школами, ліцеями, гімназіями, колегіумами	5000,0	5000,0	5000,0		

Напрями фінансування		Програма всього	Спеціальний фонд міського бюджету			Власні та залучені кошти (в т.ч. кредити, лізинги та інші)
Код ТПКВКМБ / ТКВКБМС	Головний розпорядник коштів, замовник, вид робіт, назва об'єкту		Всього	в тому числі:		
				Бюджет розвитку	Цільові фонди	
1	2	3	4	5	6	7
	<b>КОМУНАЛЬНЕ ПІДПРИЄМСТВО "ІНЖЕНЕРНИЙ ЦЕНТР"</b>	<b>117600,0</b>	<b>117600,0</b>	<b>117600,0</b>		
2000	<u>Охорона здоров'я</u>	116600,0	116600,0	116600,0		
2010	Багатопрофільна стаціонарна медична допомога населенню	67375,0	67375,0	67375,0		
2020	Багатопрофільна медична допомога населенню, що надається територіальними медичними об'єднаннями	1800,0	1800,0	1800,0		
2030	Спеціалізована стаціонарна медична допомога населенню	14425,0	14425,0	14425,0		
2050	Лікарсько-акушерська допомога вагітним, породіллям та новонародженим	32000,0	32000,0	32000,0		
2180	Первинна медична допомога населенню	1000,0	1000,0	1000,0		
4000	<u>Культура і мистецтво</u>	1000,0	1000,0	1000,0		
4020	Театри	1000,0	1000,0	1000,0		
	<b><u>ДЕПАРТАМЕНТ МІСЬКОГО БЛАГОУСТРОЮ ТА ЗБЕРЕЖЕННЯ ПРИРОДНОГО СЕРЕДОВИЩА</u></b>	<b>152500,0</b>	<b>152500,0</b>	<b>152500,0</b>		
	<b>КОМУНАЛЬНЕ ОБ'ЄДНАННЯ "КИЇВЗЕЛЕНБУД"</b>	<b>131000,0</b>	<b>131000,0</b>	<b>131000,0</b>		
6000	<u>Житлово-комунальне господарство</u>	131000,0	131000,0	131000,0		
6060	Благоустрій міст, сіл, селищ	131000,0	131000,0	131000,0		
	КП "ПЛЕСО"	17500,0	17500,0	17500,0		
6000	<u>Житлово-комунальне господарство</u>	17500,0	17500,0	17500,0		
6060	Благоустрій міст, сіл, селищ	17500,0	17500,0	17500,0		
	<b>КОМУНАЛЬНЕ ПІДПРИЄМСТВО "КИЇВБЛАГОУСТРІЙ"</b>	<b>4000,0</b>	<b>4000,0</b>	<b>4000,0</b>		
6000	<u>Житлово-комунальне господарство</u>	4000,0	4000,0	4000,0		
6060	Благоустрій міст, сіл, селищ	4000,0	4000,0	4000,0		
	<b><u>ДЕПАРТАМЕНТ КУЛЬТУРИ</u></b>	<b>39900,0</b>	<b>39900,0</b>	<b>39900,0</b>		
	<b>ДЕПАРТАМЕНТ КУЛЬТУРИ</b>	<b>31791,0</b>	<b>31791,0</b>	<b>31791,0</b>		
1000	<u>Освіта</u>	8501,0	8501,0	8501,0		



Напрями фінансування		Програма всього	Спеціальний фонд міського бюджету			Власні та залучені кошти (в т.ч. кредити, лізинги та інші)
Код ТПКВКМБ / ТКВКБМС	Головний розпорядник коштів, замовник, вид робіт, назва об'єкту		Всього	в тому числі:		
				Бюджет розвитку	Цільові фонди	
1	2	3	4	5	6	7
1120	Підготовка кадрів вищими навчальними закладами I і II рівнів акредитації	3486,0	3486,0	3486,0		
1130	Підготовка кадрів вищими навчальними закладами III і IV рівнів акредитації	5015,0	5015,0	5015,0		
4000	<u>Культура і мистецтво</u>	18501,0	18501,0	18501,0		
4020	Театри	6700,0	6700,0	6700,0		
4060	Бібліотеки	4816,0	4816,0	4816,0		
4070	Музеї і виставки	1990,0	1990,0	1990,0		
4090	Палаці і будинки культури, клуби та інші заклади клубного типу	1295,0	1295,0	1295,0		
4200	Інші культурно-освітні заклади та заходи	3700,0	3700,0	3700,0		
6300	<u>Будівництво</u>	12898,0	12898,0	12898,0		
6420	Збереження пам'яток історії та культури	12898,0	12898,0	12898,0		
6421	<i>Збереження, розвиток, реконструкція та реставрація пам'яток історії та культури</i>	12898,0	12898,0	12898,0		
	<u>ДЕПАРТАМЕНТ ОСВІТИ І НАУКИ, МОЛОДІ ТА СПОРТУ</u>	71900,0	71900,0	71900,0		
1000	<u>Освіта</u>	41366,2	41366,2	41366,2		
1020	Надання загальної середньої освіти загальноосвітніми навчальними закладами (в т.ч. школою-дитячим садком, інтернатом при школі), спеціалізованими школами, піщеями, гімназіями, колегіумами	277,0	277,0	277,0		
1080	Надання загальної середньої освіти загальноосвітніми спеціалізованими школами-інтернатами з поглибленим вивченням окремих предметів і курсів для поглибленої підготовки дітей в галузі науки і мистецтв, фізичної культури і спорту, інших галузях, піщеями з	3519,4	3519,4	3519,4		
1090	Надання позашкільної освіти позашкільними закладами освіти, заходи із позашкільної роботи з дітьми	7581,2	7581,2	7581,2		

Напрями фінансування		Програма всього	Спеціальний фонд міського бюджету			Власні та залучені кошти (в т.ч. кредити, лізинги та інші)
Код ТПКВКМБ / ТКВКБМС	Головний розпорядник коштів, замовник, вид робіт, назва об'єкту		Всього	в тому числі:		
				Бюджет розвитку	Цільові фонди	
1	2	3	4	5	6	7
1100	Підготовка робітничих кадрів закладами професійно-технічної освіти	9296,5	9296,5	9296,5		
1130	Підготовка кадрів вищими навчальними закладами III і IV рівнів акредитації	16592,1	16592,1	16592,1		
1210	Утримання інших закладів освіти	4100,0	4100,0	4100,0		
3000	<u>Соціальний захист та соціальне забезпечення</u>	1600,0	1600,0	1600,0		
3500	Інші видатки	1600,0	1600,0	1600,0		
5000	<u>Фізична культура і спорт</u>	28933,8	28933,8	28933,8		
5020	Діяльність закладів фізичної культури і спорту	28933,8	28933,8	28933,8		
5022	<i>Утримання та навчально- тренувальна робота комунальних дитячо-юнацьких спортивних шкіл</i>	26700,0	26700,0	26700,0		
5024	<i>Фінансова підтримка комунальних спортивних споруд</i>	2233,8	2233,8	2233,8		
	<b>ДЕПАРТАМЕНТ СОЦІАЛЬНОЇ ПОЛІТИКИ</b>	24253,5	24253,5	24253,5		
3000	<u>Соціальний захист та соціальне забезпечення</u>	24253,5	24253,5	24253,5		
3100	Надання соціальних та реабілітаційних послуг громадянам похилого віку, інвалідам, дітям-інвалідам в установах соціального обслуговування	19928,0	19928,0	19928,0		
3101	<i>Забезпечення соціальними послугами стаціонарного догляду з наданням місця для проживання дітей з вадами фізичного та розумового розвитку</i>	4363,5	4363,5	4363,5		
3102	<i>Забезпечення соціальними послугами стаціонарного догляду з наданням місця для проживання, всебічної підтримки, захисту та безпеки особам, які не можуть вести самостійний спосіб життя через похилий вік, фізичні та розумові вади, психічні захворювання а</i>	13284,5	13284,5	13284,5		

Напрями фінансування		Програма всього	Спеціальний фонд міського бюджету			Власні та залучені кошти (в т.ч. кредити, лізинги та інші)
Код ТПКВКМБ / ТКВКБМС	Головний розпорядник коштів, замовник, вид робіт, назва об'єкту		Всього	в тому числі:		
				Бюджет розвитку	Цільові фонди	
1	2	3	4	5	6	7
3104	<i>Забезпечення соціальними послугами за місцем проживання громадян, які не здатні до самообслуговування у зв'язку з похилим віком, хворобою, інвалідністю</i>	1080,0	1080,0	1080,0		
3105	<i>Надання реабілітаційних послуг інвалідам та дітям-інвалідам</i>	1200,0	1200,0	1200,0		
3220	Забезпечення обробки інформації з нарахування та виплати допомог і компенсацій	886,0	886,0	886,0		
3300	Інші установи та заклади	3439,5	3439,5	3439,5		
	<b><u>ДЕПАРТАМЕНТ ПРОМИСЛОВОСТІ ТА РОЗВИТКУ ПІДПРИЄМНИЦТВА</u></b>	200,0	200,0	200,0		
	<b>КОМУНАЛЬНЕ ПІДПРИЄМСТВО "КИЇВСЬКИЙ ІПОДРОМ"</b>	200,0	200,0	200,0		
5000	<i><u>Фізична культура і спорт</u></i>	200,0	200,0	200,0		
5020	Діяльність закладів фізичної культури і спорту	200,0	200,0	200,0		
5024	<i>Фінансова підтримка комунальних спортивних споруд</i>	200,0	200,0	200,0		
	<b><u>СЛУЖБА У СПРАВАХ ДІТЕЙ ТА СІМ'Ї</u></b>	9059,2	9059,2	9059,2		
3000	<i><u>Соціальний захист та соціальне забезпечення</u></i>	9059,2	9059,2	9059,2		
3110	Заклади і заходи з питань дітей та їх соціального захисту	300,0	300,0	300,0		
3111	<i>Утримання закладів, що надають соціальні послуги дітям, які опинились у складних життєвих обставинах</i>	300,0	300,0	300,0		
3130	Здійснення соціальної роботи з вразливими категоріями населення	2500,0	2500,0	2500,0		
3131	<i>Центри соціальних служб для сім'ї, дітей та молоді</i>	2500,0	2500,0	2500,0		
3300	Інші установи та заклади	3909,2	3909,2	3909,2		
3500	Інші видатки	2350,0	2350,0	2350,0		
	<b><u>КИЇВСЬКА МІСЬКА РАДА</u></b>	5000,0	5000,0	5000,0		
6300	<i><u>Будівництво</u></i>	5000,0	5000,0	5000,0		
6420	Збереження пам'яток історії та культури	5000,0	5000,0	5000,0		

Напрями фінансування		Програма всього	Спеціальний фонд міського бюджету			Власні та залучені кошти (в т.ч. кредити, лізинги та інші)
Код ТПКВКМБ / ТКВКБМС	Головний розпорядник коштів, замовник, вид робіт, назва об'єкту		Всього	в тому числі:		
				Бюджет розвитку	Цільові фонди	
1	2	3	4	5	6	7
6421	<i>Збереження, розвиток, реконструкція та реставрація пам'яток історії та культури</i>	5000,0	5000,0	5000,0		
	<b><u>ГОЛОСІЇВСЬКА РАЙОННА В.М.КИЄВІ ДЕРЖАВНА АДМІНІСТРАЦІЯ</u></b>	52300,0	52300,0	52300,0		
0100	<i><u>Державне управління</u></i>	2000,0	2000,0	2000,0		
0190	Керівництво і управління у відповідній сфері у місті Києві	2000,0	2000,0	2000,0		
1000	<i><u>Освіта</u></i>	18000,0	18000,0	18000,0		
1010	Дошкільна освіта	3500,0	3500,0	3500,0		
1020	Надання загальної середньої освіти загальноосвітніми навчальними закладами (в т.ч. школою-дитячим садком, інтернатом при школі), спеціалізованими школами, ліцеями, гімназіями, колегіумами	10500,0	10500,0	10500,0		
1070	Надання загальної середньої освіти спеціальними загальноосвітніми школами-інтернатами, школами та іншими навчальними закладами для дітей, які потребують корекції фізичного та (або) розумового розвитку	4000,0	4000,0	4000,0		
2000	<i><u>Охорона здоров'я</u></i>	13400,0	13400,0	13400,0		
2130	Спеціалізована амбулаторно- поліклінічна допомога населенню	5500,0	5500,0	5500,0		
2180	Первинна медична допомога населенню	7900,0	7900,0	7900,0		
3000	<i><u>Соціальний захист та соціальне забезпечення</u></i>	250,0	250,0	250,0		
3300	Інші установи та заклади	250,0	250,0	250,0		
4000	<i><u>Культура і мистецтво</u></i>	1650,0	1650,0	1650,0		
4060	Бібліотеки	1650,0	1650,0	1650,0		
5000	<i><u>Фізична культура і спорт</u></i>	2000,0	2000,0	2000,0		
5020	Діяльність закладів фізичної культури і спорту	2000,0	2000,0	2000,0		
5022	<i>Утримання та навчально- тренувальна робота комунальних дитячо-юнацьких спортивних шкіл</i>	2000,0	2000,0	2000,0		

Напрями фінансування		Програма всього	Спеціальний фонд міського бюджету			Власні та залучені кошти (в т.ч. кредити, лізинги та інші)
Код ТПКВКМБ / ТКВКБМС	Головний розпорядник коштів, замовник, вид робіт, назва об'єкту		Всього	в тому числі:		
				Бюджет розвитку	Цільові фонди	
1	2	3	4	5	6	7
6000	<u>Житлово-комунальне господарство</u>	15000,0	15000,0	15000,0		
6010	Забезпечення надійного та безперебійного функціонування житлово-експлуатаційного господарства	2000,0	2000,0	2000,0		
6020	Капітальний ремонт об'єктів житлового господарства	13000,0	13000,0	13000,0		
6021	<u>Капітальний ремонт житлового фонду</u>	13000,0	13000,0	13000,0		
	<u>ДАРНИЦЬКА РАЙОННА В М.КИЄВІ ДЕРЖАВНА АДМІНІСТРАЦІЯ</u>	60000,0	60000,0	60000,0		
1000	<u>Освіта</u>	21548,0	21548,0	21548,0		
1010	Дошкільна освіта	11480,0	11480,0	11480,0		
1020	Надання загальної середньої освіти загальноосвітніми навчальними закладами (в т.ч. школою-дитячим садком, інтернатом при школі), спеціалізованими школами, ліцеями, гімназіями, колегіумами	8268,0	8268,0	8268,0		
1070	Надання загальної середньої освіти спеціальними загальноосвітніми школами-інтернатами, школами та іншими навчальними закладами для дітей, які потребують корекції фізичного та (або) розумового розвитку	1000,0	1000,0	1000,0		
1090	Надання позашкільної освіти позашкільними закладами освіти, заходи із позашкільної роботи з дітьми	800,0	800,0	800,0		
2000	<u>Охорона здоров'я</u>	3500,0	3500,0	3500,0		
2130	Спеціалізована амбулаторно- поліклінічна допомога населенню	700,0	700,0	700,0		
2180	Первинна медична допомога населенню	2800,0	2800,0	2800,0		
3000	<u>Соціальний захист та соціальне забезпечення</u>	400,0	400,0	400,0		
3100	Надання соціальних та реабілітаційних послуг громадянам похилого віку, інвалідам, дітям-інвалідам в установах соціального обслуговування	100,0	100,0	100,0		

Напрями фінансування		Програма всього	Спеціальний фонд міського бюджету			Власні та залучені кошти (в т.ч. кредити, лізинги та інші)
Код ТПКВКМБ / ТКВКБМС	Головний розпорядник коштів, замовник, вид робіт, назва об'єкту		Всього	в тому числі:		
				Бюджет розвитку	Цільові фонди	
1	2	3	4	5	6	7
3104	<i>Забезпечення соціальними послугами за місцем проживання громадян, які не здатні до самообслуговування у зв'язку з похилим віком, хворобою, інвалідністю</i>	100,0	100,0	100,0		
3150	Функціонування клубів підлітків за місцем проживання	200,0	200,0	200,0		
3300	Інші установи та заклади	100,0	100,0	100,0		
4000	<u>Культура і мистецтво</u>	3100,0	3100,0	3100,0		
4060	Бібліотеки	128,0	128,0	128,0		
4090	Палаці і будинки культури, клуби та інші заклади клубного типу	980,0	980,0	980,0		
4100	Школи естетичного виховання дітей	1992,0	1992,0	1992,0		
6000	<u>Житлово-комунальне господарство</u>	31452,0	31452,0	31452,0		
6010	Забезпечення надійного та безперебійного функціонування житлово-експлуатаційного господарства	700,0	700,0	700,0		
6020	Капітальний ремонт об'єктів житлового господарства	30752,0	30752,0	30752,0		
6021	<i>Капітальний ремонт житлового фонду</i>	30752,0	30752,0	30752,0		
	<u>ДЕСНЯНСЬКА РАЙОННА В.М.КИЄВІ ДЕРЖАВНА АДМІНІСТРАЦІЯ</u>	66800,0	66800,0	66800,0		
0100	<u>Державне управління</u>	1879,2	1879,2	1879,2		
0190	Керівництво і управління у відповідній сфері у місті Києві	1879,2	1879,2	1879,2		
1000	<u>Освіта</u>	22000,0	22000,0	22000,0		
1010	Дошкільна освіта	12120,0	12120,0	12120,0		
1020	Надання загальної середньої освіти загальноосвітніми навчальними закладами (в т.ч. школою-дитячим садком, інтернатом при школі), спеціалізованими школами, ліцеями, гімназіями, колегіумами	9630,0	9630,0	9630,0		
1090	Надання позашкільної освіти позашкільними закладами освіти, заходи із позашкільної роботи з дітьми	250,0	250,0	250,0		

Напрями фінансування		Програма всього	Спеціальний фонд міського бюджету			Власні та залучені кошти (в т.ч. кредити, лізинги та інші)
Код ТПКВКМБ / ТКВКБМС	Головний розпорядник коштів, замовник, вид робіт, назва об'єкту		Всього	в тому числі:		
				Бюджет розвитку	Цільові фонди	
1	2	3	4	5	6	7
2000	<u>Охорона здоров'я</u>	9431,8	9431,8	9431,8		
2130	Спеціалізована амбулаторно-поліклінічна допомога населенню	1728,0	1728,0	1728,0		
2180	Первинна медична допомога населенню	7703,8	7703,8	7703,8		
3000	<u>Соціальний захист та соціальне забезпечення</u>	100,0	100,0	100,0		
3150	Функціонування клубів підлітків за місцем проживання	100,0	100,0	100,0		
4000	<u>Культура і мистецтво</u>	1889,0	1889,0	1889,0		
4060	Бібліотеки	1263,0	1263,0	1263,0		
4090	Палаці і будинки культури, клуби та інші заклади клубного типу	202,0	202,0	202,0		
4100	Школи естетичного виховання дітей	424,0	424,0	424,0		
5000	<u>Фізична культура і спорт</u>	2500,0	2500,0	2500,0		
5020	Діяльність закладів фізичної культури і спорту	1481,0	1481,0	1481,0		
5022	Утримання та навчально-тренувальна робота комунальних дитячо-юнацьких спортивних шкіл	700,0	700,0	700,0		
5024	Фінансова підтримка комунальних спортивних споруд	781,0	781,0	781,0		
5060	Утримання центрів "Спорт для всіх" та проведення заходів з фізичної культури	1019,0	1019,0	1019,0		
6000	<u>Житлово-комунальне господарство</u>	29000,0	29000,0	29000,0		
6010	Забезпечення надійного та безперебійного функціонування житлово-експлуатаційного господарства	1998,0	1998,0	1998,0		
6020	Капітальний ремонт об'єктів житлового господарства	27002,0	27002,0	27002,0		
6021	Капітальний ремонт житлового фонду	27002,0	27002,0	27002,0		
	<u>ДНІПРОВСЬКА РАЙОННА В.М.КИЄВІ ДЕРЖАВНА АДМІНІСТРАЦІЯ</u>	83985,0	83985,0	83985,0		
0100	<u>Державне управління</u>	1000,0	1000,0	1000,0		

Напрями фінансування		Програма всього	Спеціальний фонд міського бюджету			Власні та залучені кошти (в т.ч. кредити, лізинги та інші)
Код ТПКВКМБ / ТКВКБМС	Головний розпорядник коштів, замовник, вид робіт, назва об'єкту		Всього	в тому числі:		
				Бюджет розвитку	Цільові фонди	
1	2	3	4	5	6	7
0190	Керівництво і управління у відповідній сфері у місті Києві	1000,0	1000,0	1000,0		
1000	<u>Освіта</u>	33420,0	33420,0	33420,0		
1010	Дошкільна освіта	15835,0	15835,0	15835,0		
1020	Надання загальної середньої освіти загальноосвітніми навчальними закладами (в т.ч. школою-дитячим садком, інтернатом при школі), спеціалізованими школами, ліцеями, гімназіями, колегіумами	16585,0	16585,0	16585,0		
1040	Надання загальної середньої освіти загальноосвітніми школами-інтернатами, загальноосвітніми санаторними школами-інтернатами	150,0	150,0	150,0		
1070	Надання загальної середньої освіти спеціальними загальноосвітніми школами-інтернатами, школами та іншими навчальними закладами для дітей, які потребують корекції фізичного та (або) розумового розвитку	350,0	350,0	350,0		
1090	Надання позашкільної освіти позашкільними закладами освіти, заходи із позашкільної роботи з дітьми	500,0	500,0	500,0		
2000	<u>Охорона здоров'я</u>	4150,0	4150,0	4150,0		
2130	Спеціалізована амбулаторно-поліклінічна допомога населенню	900,0	900,0	900,0		
2180	Первинна медична допомога населенню	3250,0	3250,0	3250,0		
3000	<u>Соціальний захист та соціальне забезпечення</u>	1600,0	1600,0	1600,0		
3150	Функціонування клубів підлітків за місцем проживання	1600,0	1600,0	1600,0		
4000	<u>Культура і мистецтво</u>	2500,0	2500,0	2500,0		
4100	Школи естетичного виховання дітей	2500,0	2500,0	2500,0		
6000	<u>Житлово-комунальне господарство</u>	41315,0	41315,0	41315,0		
6010	Забезпечення надійного та безперебійного функціонування житлово-експлуатаційного господарства	8495,0	8495,0	8495,0		



Напрями фінансування		Програма всього	Спеціальний фонд міського бюджету			Власні та залучені кошти (в т.ч. кредити, лізинги та інші)
Код ТПКВКМБ / ТКВКБМС	Головний розпорядник коштів, замовник, вид робіт, назва об'єкту		Всього	в тому числі:		
				Бюджет розвитку	Цільові фонди	
1	2	3	4	5	6	7
6020	Капітальний ремонт об'єктів житлового господарства	32820,0	32820,0	32820,0		
6021	<i>Капітальний ремонт житлового фонду</i>	32820,0	32820,0	32820,0		
	<u>ОБОЛОНСЬКА РАЙОННА В.М.КИЄВІ ДЕРЖАВНА АДМІНІСТРАЦІЯ</u>	57000,0	57000,0	57000,0		
0100	<u>Державне управління</u>	3500,0	3500,0	3500,0		
0190	Керівництво і управління у відповідній сфері у місті Києві	3500,0	3500,0	3500,0		
1000	<u>Освіта</u>	17290,0	17290,0	17290,0		
1010	Дошкільна освіта	4400,0	4400,0	4400,0		
1020	Надання загальної середньої освіти загальноосвітніми навчальними закладами (в т.ч. школою-дитячим садком, інтернатом при школі), спеціалізованими школами, ліцеями, гімназіями, колегіумами	10590,0	10590,0	10590,0		
1040	Надання загальної середньої освіти загальноосвітніми школами-інтернатами, загальноосвітніми санаторними школами-інтернатами	300,0	300,0	300,0		
1090	Надання позашкільної освіти позашкільними закладами освіти, заходи із позашкільної роботи з дітьми	2000,0	2000,0	2000,0		
2000	<u>Охорона здоров'я</u>	8280,0	8280,0	8280,0		
2130	Спеціалізована амбулаторно-поліклінічна допомога населенню	1500,0	1500,0	1500,0		
2180	Первинна медична допомога населенню	6780,0	6780,0	6780,0		
3000	<u>Соціальний захист та соціальне забезпечення</u>	1500,0	1500,0	1500,0		
3130	Здійснення соціальної роботи з вразливими категоріями населення	200,0	200,0	200,0		
3131	<i>Центри соціальних служб для сім'ї, дітей та молоді</i>	200,0	200,0	200,0		
3150	Функціонування клубів підлітків за місцем проживання	1300,0	1300,0	1300,0		
4000	<u>Культура і мистецтво</u>	1430,0	1430,0	1430,0		
4060	Бібліотеки	1160,0	1160,0	1160,0		

Напрями фінансування		Програма всього	Спеціальний фонд міського бюджету			Власні та залучені кошти (в т.ч. кредити, лізинги та інші)
Код ТПКВКМБ / ТКВКБМС	Головний розпорядник коштів, замовник, вид робіт, назва об'єкту		Всього	в тому числі:		
				Бюджет розвитку	Цільові фонди	
1	2	3	4	5	6	7
4100	Школи естетичного виховання дітей	270,0	270,0	270,0		
6000	<u>Житлово-комунальне господарство</u>	25000,0	25000,0	25000,0		
6010	Забезпечення надійного та безперебійного функціонування житлово-експлуатаційного господарства	4500,0	4500,0	4500,0		
6020	Капітальний ремонт об'єктів житлового господарства	20500,0	20500,0	20500,0		
6021	<u>Капітальний ремонт житлового фонду</u>	20500,0	20500,0	20500,0		
	<u>ПЕЧЕРСЬКА РАЙОННА В.М.КИЄВІ ДЕРЖАВНА АДМІНІСТРАЦІЯ</u>	41000,0	41000,0	41000,0		
0100	<u>Державне управління</u>	514,3	514,3	514,3		
0190	Керівництво і управління у відповідній сфері у місті Києві	514,3	514,3	514,3		
1000	<u>Освіта</u>	24028,5	24028,5	24028,5		
1010	Дошкільна освіта	6028,5	6028,5	6028,5		
1020	Надання загальної середньої освіти загальноосвітніми навчальними закладами (в т.ч. школою-дитячим садком, інтернатом при школі), спеціалізованими школами, ліцеями, гімназіями, колегіумами	15000,0	15000,0	15000,0		
1090	Надання позашкільної освіти позашкільними закладами освіти, заходи із позашкільної роботи з дітьми	3000,0	3000,0	3000,0		
2000	<u>Охорона здоров'я</u>	1172,0	1172,0	1172,0		
2030	Спеціалізована стаціонарна медична допомога населенню	200,0	200,0	200,0		
2130	Спеціалізована амбулаторно-поліклінічна допомога населенню	400,0	400,0	400,0		
2180	Первинна медична допомога населенню	572,0	572,0	572,0		
3000	<u>Соціальний захист та соціальне забезпечення</u>	730,0	730,0	730,0		
3150	Функціонування клубів підлітків за місцем проживання	730,0	730,0	730,0		
4000	<u>Культура і мистецтво</u>	1250,0	1250,0	1250,0		

Напрями фінансування		Програма всього	Спеціальний фонд міського бюджету			Власні та залучені кошти (в т.ч. кредити, лізинги та інші)
Код ТПКВКМБ / ТКВКБМС	Головний розпорядник коштів, замовник, вид робіт, назва об'єкту		Всього	в тому числі:		
				Бюджет розвитку	Цільові фонди	
1	2	3	4	5	6	7
4060	Бібліотеки	730,0	730,0	730,0		
4100	Школи естетичного виховання дітей	520,0	520,0	520,0		
6000	<u>Житлово-комунальне господарство</u>	13305,2	13305,2	13305,2		
6010	Забезпечення надійного та безперебійного функціонування житлово-експлуатаційного господарства	440,0	440,0	440,0		
6020	Капітальний ремонт об'єктів житлового господарства	11215,2	11215,2	11215,2		
6021	<u>Капітальний ремонт житлового фонду</u>	11215,2	11215,2	11215,2		
6060	Благоустрій міст, сіл, селищ	1650,0	1650,0	1650,0		
	<u>ПОДІЛЬСЬКА РАЙОННА В М.КИЄВІ ДЕРЖАВНА АДМІНІСТРАЦІЯ</u>	47700,0	47700,0	47700,0		
0100	<u>Державне управління</u>	3700,0	3700,0	3700,0		
0190	Керівництво і управління у відповідній сфері у місті Києві	3700,0	3700,0	3700,0		
1000	<u>Освіта</u>	15000,0	15000,0	15000,0		
1010	Дошкільна освіта	6710,0	6710,0	6710,0		
1020	Надання загальної середньої освіти загальноосвітніми навчальними закладами (в т.ч. школою-дитячим садком, інтернатом при школі), спеціалізованими школами, ліцеями, гімназіями, колегіумами	7040,0	7040,0	7040,0		
1040	Надання загальної середньої освіти загальноосвітніми школами- інтернатами, загальноосвітніми санаторними школами-інтернатами	400,0	400,0	400,0		
1070	Надання загальної середньої освіти спеціальними загальноосвітніми школами-інтернатами, школами та іншими навчальними закладами для дітей, які потребують корекції фізичного та (або) розумового розвитку	850,0	850,0	850,0		
2000	<u>Охорона здоров'я</u>	6000,0	6000,0	6000,0		
2130	Спеціалізована амбулаторно- поліклінічна допомога населенню	6000,0	6000,0	6000,0		
3000	<u>Соціальний захист та соціальне забезпечення</u>	1500,0	1500,0	1500,0		

Напрями фінансування		Програма всього	Спеціальний фонд міського бюджету			Власні та залучені кошти (в т.ч. кредити, лізинги та інші)
Код ТПКВКМБ / ТКВКБМС	Головний розпорядник коштів, замовник, вид робіт, назва об'єкту		Всього	в тому числі:		
				Бюджет розвитку	Цільові фонди	
1	2	3	4	5	6	7
3150	Функціонування клубів підлітків за місцем проживання	750,0	750,0	750,0		
3300	Інші установи та заклади	148,0	148,0	148,0		
3500	Інші видатки	602,0	602,0	602,0		
4000	<u>Культура і мистецтво</u>	1500,0	1500,0	1500,0		
4060	Бібліотеки	750,0	750,0	750,0		
4100	Школи естетичного виховання дітей	750,0	750,0	750,0		
5000	<u>Фізична культура і спорт</u>	4000,0	4000,0	4000,0		
5060	Утримання центрів "Спорт для всіх" та проведення заходів з фізичної культури	4000,0	4000,0	4000,0		
6000	<u>Житлово-комунальне господарство</u>	16000,0	16000,0	16000,0		
6010	Забезпечення надійного та безперебійного функціонування житлово-експлуатаційного господарства	900,0	900,0	900,0		
6020	Капітальний ремонт об'єктів житлового господарства	15100,0	15100,0	15100,0		
6021	<u>Капітальний ремонт житлового фонду</u>	15100,0	15100,0	15100,0		
	<u>СВЯТОШИНСЬКА РАЙОННА В М.КИЄВІ ДЕРЖАВНА АДМІНІСТРАЦІЯ</u>	64000,0	64000,0	64000,0		
0100	<u>Державне управління</u>	2500,0	2500,0	2500,0		
0190	Керівництво і управління у відповідній сфері у місті Києві	2500,0	2500,0	2500,0		
1000	<u>Oselta</u>	19910,0	19910,0	19910,0		
1010	Дошкільна освіта	9550,0	9550,0	9550,0		
1020	Надання загальної середньої освіти загальноосвітніми навчальними закладами (в т.ч. школою-дитячим садком, інтернатом при школі), спеціалізованими школами, ліцеями, гімназіями, колегіумами	9010,0	9010,0	9010,0		
1090	Надання позашкільної освіти позашкільними закладами освіти, заходи із позашкільної роботи з дітьми	1350,0	1350,0	1350,0		

Напрями фінансування		Програма всього	Спеціальний фонд міського бюджету			Власні та залучені кошти (в т.ч. кредити, лізинги та інші)
Код ТПКВКМБ / ТКВКБМС	Головний розпорядник коштів, замовник, вид робіт, назва об'єкту		Всього	в тому числі:		
				Бюджет розвитку	Цільові фонди	
1	2	3	4	5	6	7
3000	<u>Соціальний захист та соціальне забезпечення</u>	3250,0	3250,0	3250,0		
3130	Здійснення соціальної роботи з вразливими категоріями населення	100,0	100,0	100,0		
3131	<i>Центри соціальних служб для сім'ї, дітей та молоді</i>	100,0	100,0	100,0		
3150	Функціонування клубів підлітків за місцем проживання	1250,0	1250,0	1250,0		
3300	Інші установи та заклади	1900,0	1900,0	1900,0		
4000	<u>Культура і мистецтво</u>	7000,0	7000,0	7000,0		
4100	Школи естетичного виховання дітей	7000,0	7000,0	7000,0		
6000	<u>Житлово-комунальне господарство</u>	31340,0	31340,0	31340,0		
6020	Капітальний ремонт об'єктів житлового господарства	31340,0	31340,0	31340,0		
6021	<i>Капітальний ремонт житлового фонду</i>	31340,0	31340,0	31340,0		
	<u>СОЛОМ'ЯНСЬКА РАЙОННА В М.КИЄВІ ДЕРЖАВНА АДМІНІСТРАЦІЯ</u>	54750,0	54750,0	54750,0		
0100	<u>Державне управління</u>	1200,0	1200,0	1200,0		
0190	Керівництво і управління у відповідній сфері у місті Києві	1200,0	1200,0	1200,0		
1000	<u>Освіта</u>	14682,1	14682,1	14682,1		
1010	Дошкільна освіта	6480,0	6480,0	6480,0		
1020	Надання загальної середньої освіти загальноосвітніми навчальними зкладами (в т.ч. школою-дитячим садком, інтернатом при школі), спеціалізованими школами, ліцеями, гімназіями, колегіумами	7220,0	7220,0	7220,0		
1040	Надання загальної середньої освіти загальноосвітніми школами- інтернатами, загальноосвітніми санаторними школами-інтернатами	482,1	482,1	482,1		
1090	Надання позашкільної освіти позашкільними закладами освіти, заходи із позашкільної роботи з дітьми	500,0	500,0	500,0		
2000	<u>Охорона здоров'я</u>	6800,0	6800,0	6800,0		

Напрями фінансування		Програма всього	Спеціальний фонд міського бюджету			Власні та залучені кошти (в т.ч. кредити, лізинги та інші)
Код ТПКВКМБ / ТКВКБМС	Головний розпорядник коштів, замовник, вид робіт, назва об'єкту		Всього	в тому числі:		
				Бюджет розвитку	Цільові фонди	
1	2	3	4	5	6	7
2130	Спеціалізована амбулаторно-поліклінічна допомога населенню	500,0	500,0	500,0		
2180	Первинна медична допомога населенню	6300,0	6300,0	6300,0		
3000	<u>Соціальний захист та соціальне забезпечення</u>	970,0	970,0	970,0		
3150	Функціонування клубів підлітків за місцем проживання	970,0	970,0	970,0		
4000	<u>Культура і мистецтво</u>	700,0	700,0	700,0		
4090	Палаці і будинки культури, клуби та інші заклади клубного типу	700,0	700,0	700,0		
6000	<u>Житлово-комунальне господарство</u>	30397,9	30397,9	30397,9		
6010	Забезпечення надійного та безперебійного функціонування житлово-експлуатаційного господарства	1064,0	1064,0	1064,0		
6020	Капітальний ремонт об'єктів житлового господарства	29333,9	29333,9	29333,9		
6021	<u>Капітальний ремонт житлового фонду</u>	29333,9	29333,9	29333,9		
	<u>ШЕВЧЕНКІВСЬКА РАЙОННА В.М.КИЄВІ ДЕРЖАВНА АДМІНІСТРАЦІЯ</u>	64326,7	64326,7	64326,7		
0100	<u>Державне управління</u>	2900,0	2900,0	2900,0		
0190	Керівництво і управління у відповідній сфері у місті Києві	2900,0	2900,0	2900,0		
1000	<u>Освіта</u>	18498,7	18498,7	18498,7		
1010	Дошкільна освіта	8800,0	8800,0	8800,0		
1020	Надання загальної середньої освіти загальноосвітніми навчальними закладами (в т.ч. школою-дитячим садком, інтернатом при школі), спеціалізованими школами, ліцеями, гімназіями, колегіумами	9698,7	9698,7	9698,7		
2000	<u>Охорона здоров'я</u>	9333,0	9333,0	9333,0		
2130	Спеціалізована амбулаторно-поліклінічна допомога населенню	547,0	547,0	547,0		
2180	Первинна медична допомога населенню	8786,0	8786,0	8786,0		
4000	<u>Культура і мистецтво</u>	1460,0	1460,0	1460,0		

Напрями фінансування		Програма всього	Спеціальний фонд міського бюджету			Власні та залучені кошти (в т.ч. кредити, лізинги та інші)
Код ТПКВКМБ / ТКВКБМС	Головний розпорядник коштів, замовник, вид робіт, назва об'єкту		Всього	в тому числі:		
				Бюджет розвитку	Цільові фонди	
1	2	3	4	5	6	7
4060	Бібліотеки	1050,0	1050,0	1050,0		
4100	Школи естетичного виховання дітей	410,0	410,0	410,0		
6000	<u>Житлово-комунальне господарство</u>	32135,0	32135,0	32135,0		
6010	Забезпечення надійного та безперебійного функціонування житлово-експлуатаційного господарства	2000,0	2000,0	2000,0		
6020	Капітальний ремонт об'єктів житлового господарства	26558,0	26558,0	26558,0		
6021	<i>Капітальний ремонт житлового фонду</i>	26558,0	26558,0	26558,0		
6060	Благоустрій міст, сіл, селищ	3577,0	3577,0	3577,0		

КИЇВСЬКИЙ МІСЬКИЙ ГОЛОВА

В. КЛИЧКО