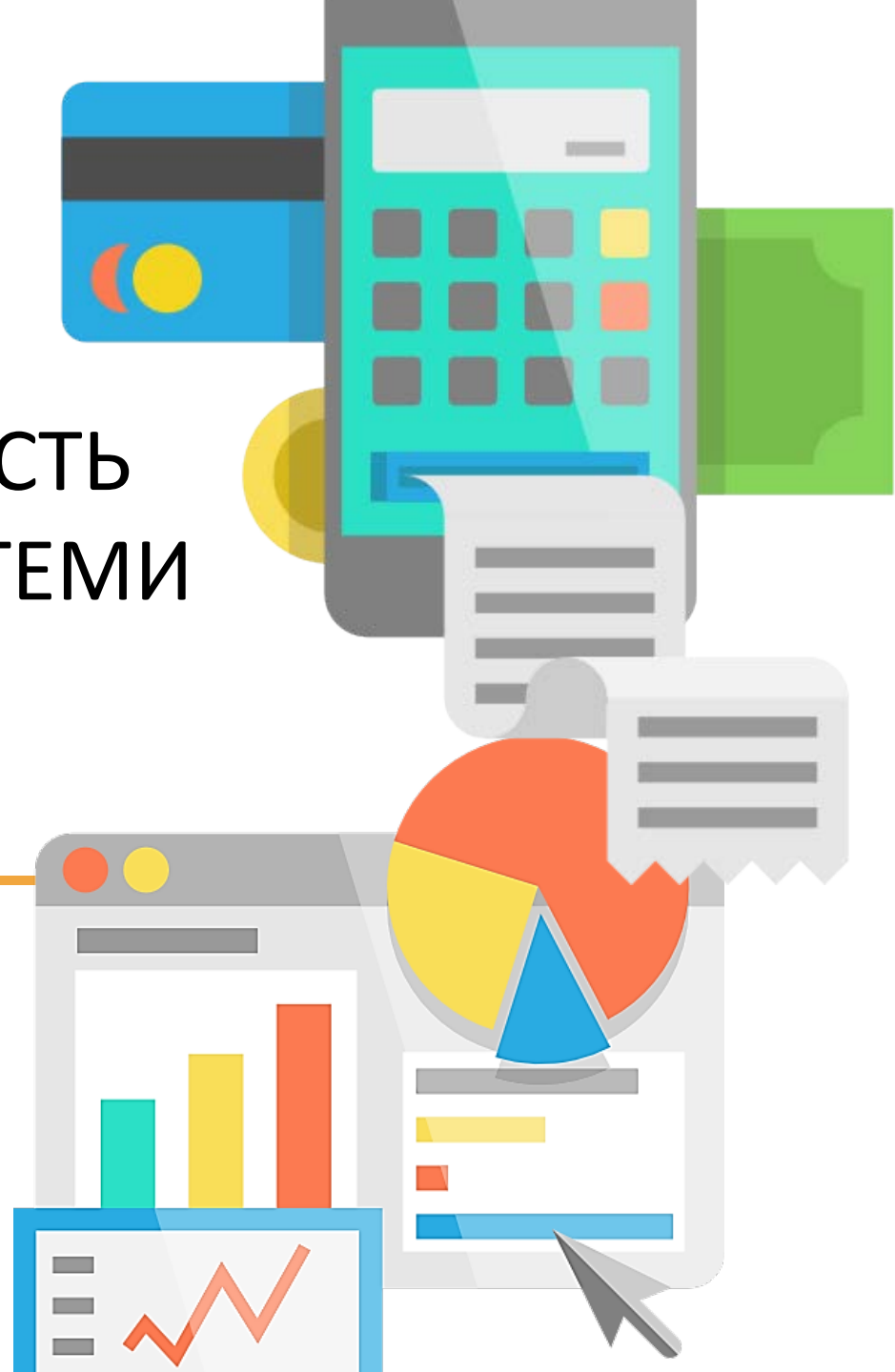




ФІНАНСОВА ПРОЗОРИСТЬ ТА ЕФЕКТИВНІСТЬ СИСТЕМИ ОСВІТИ КИЄВА У 2016 РОЦІ




Освоєння коштів по галузі «Освіта» за 2016



100% ОСВОЄННЯ КОШТІВ

Всі навчальні заклади міського підпорядкування та заклади професійно-технічної освіти



Економія

0,8 млн.грн

Не в повному обсязі освоїли кошти:

Галузь «Освіта»


89%

58,5%

Київбудреконструкція

38,6%

Київський університет
Бориса Грінченко



Капітальний ремонт спортивних залів

Замовник виконання робіт: КП
«Київбудреконструкція»

Освоєння 105,0 млн.грн.
61,5 млн.грн /58,5%

25 НЗ

Виконано

67 НЗ

План

Розпочато, але не завершено 36 НЗ

Виконання програм Департаменту


100%

Підручники для
Учнів 4-7х класів




100%

Доставка
підручників




100%

АС «Школа»



99,6%

Проект
«Електронний підручник»
для учнів 5х класів



96,8%

Кабінети природничо-
математичного циклу



99,1%

Новорічні та
різдвяні свята



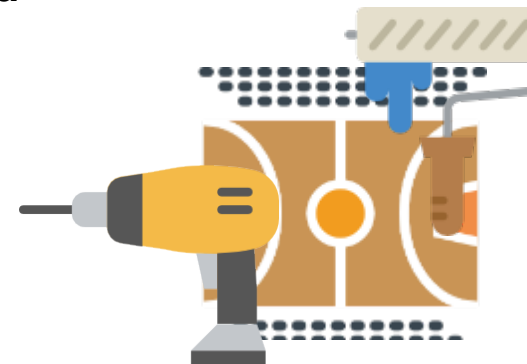
87,6%

Комп'ютерна техніка
Смарт освіта

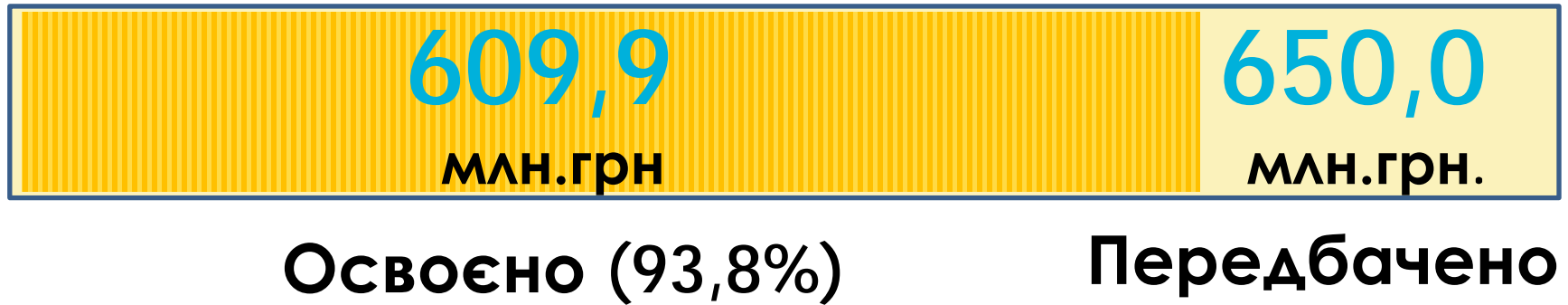


78,7%

Заміна обладнання
спортивних залів



Освоєння коштів РУО

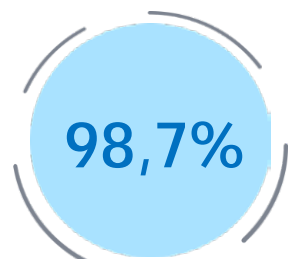


Не використані бюджетні кошти **38,3** млн.грн.

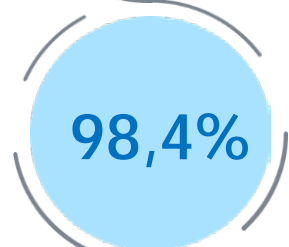
Економія бюджетних коштів за результатами електронних торгів



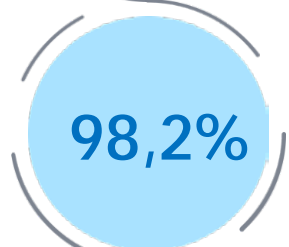
Освоєння коштів за 8 загальноміськими програмами (% освоєння)



Системи
відеоспостереження



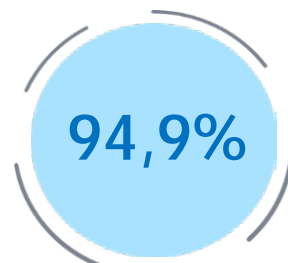
Придбання
комп'ютерної техніки



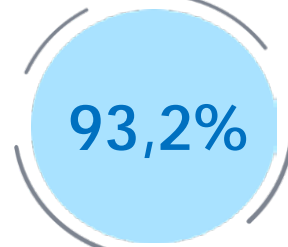
Електронні тири



Капітальний ремонт
харчоблоків з заміною
обладнання



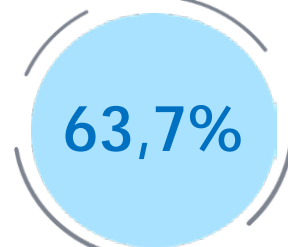
Заміна вікон



Підготовка до осінньо-
зимового періоду



Підготовка до нового
навчального року



Тривожна кнопка

Виконані програми

100%

- Системи відеоспостереження
- Придбання комп'ютерної техніки
- Електронні тири



Кошти освоєно не в повному обсязі

Ремонт харчоблоків з
заміною обладнання

Оболонський – 78,8%

Підготовка до осінньо-
зимового періоду

Печерський – 80,3%

Підготовка до нового 2016-2017 навчального року

Дніпровський – 84,9%

Дарницький – 83,5%

Оболонський – 80,9%

Заміна вікон

Дарницький – 91,4%

Дніпровський – 89,6%

Тривожна кнопка

**Освоєння коштів-63,7%
(програму виконано)**

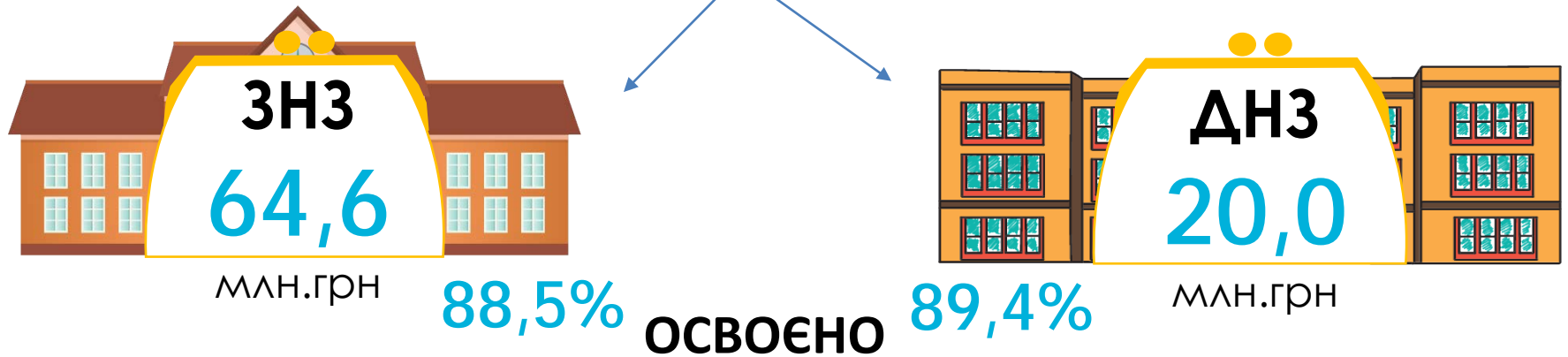


Рейтинг по освоению коштів



Аналіз використання бюджетних коштів на побутові потреби навчальних закладів

84,6 млн.грн



Формула довіри батьків до влади

Ремонт приміщень класів + миючі засоби + обслуговування приміщень + методична література + медичні витрати + обслуговування оргтехніки + канцелярія

ЗНЗ
100 тис.грн



ДНЗ
50 тис.грн

Аналіз вартості утримання одного вихованця та учня у навчальних закладах комунальної форми власності

2015

2016

З
Н
З

2,7%

0,2%



предмети,
матеріали,
обладнання та
інвентар

2%

0,2%

збільшено
x11 разів

2,1%

1,8%



інше
(поточний ремонт)

2,3%

1,6%

Д
Н
З


Придбання товару на загальноосвітні заклади у листопаді



Придбання меблів



Господарчі товари



Проведення поточних ремонтних робіт



Вікна


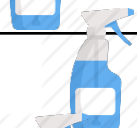
Голосіївський



Дарницький



Деснянський



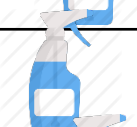
Дніпровський



Оболонський



Печерський



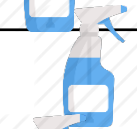
Подільський



Святошинський



Солом'янський




Шевченківський



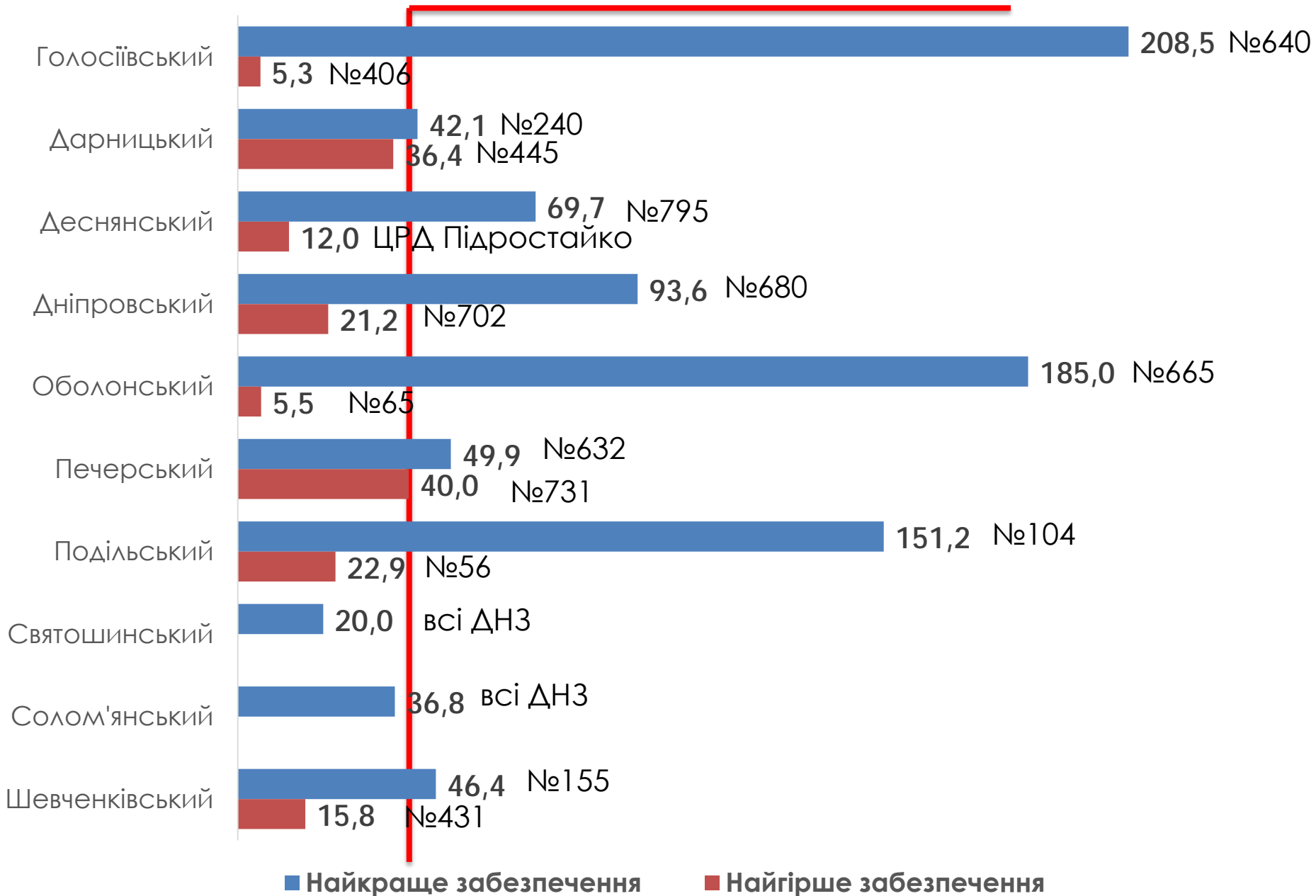
Бюджет на побутові потреби навчальних закладів у 2017 році

474,2 млн.грн

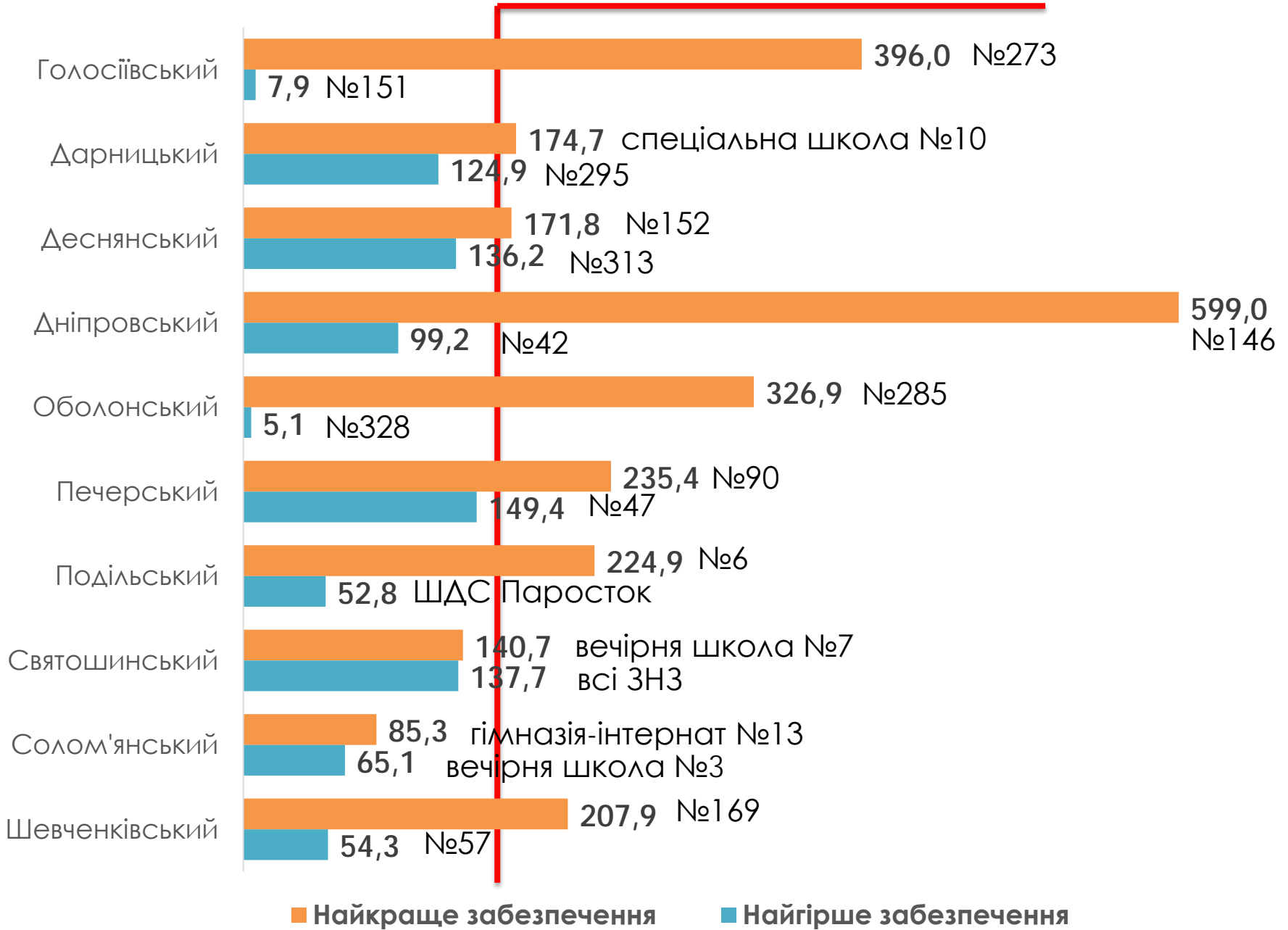


на 209,4 > 2016 року
млн.грн

ДНЗ (планувалося 40 тис.грн.)



ЗНЗ (планувалося 152 тис.грн.)

















АКТОРИ ТЕАТРУ ТЕРЕМОК





Прозорість та діалог

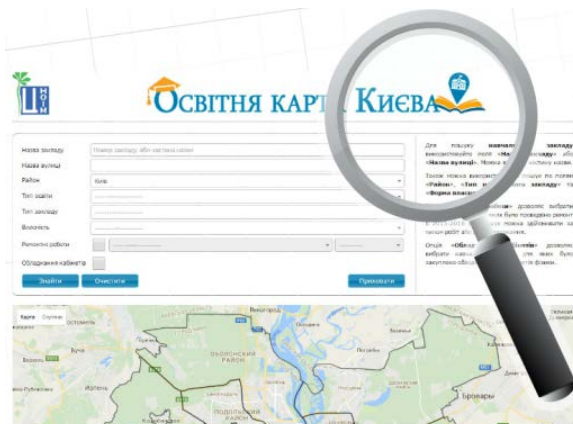
Забезпечили повну прозорість фінансів освітньої сфери



Забезпечимо рівномірність і справедливість розподілу коштів. Взаємодіємо з батьківською громадою



Створили і постійно оновлюємо «Освітню карту»



<http://osvita-map.monitoring.in.ua/>

ПОШУК

Тип закладу: **Загальний (ДНЗ)**
Форма власності: **комунальна**
Директор: **Яременко Лариса Василівна**
Телефони: **280-75-32, 280-43-00**
Електронна пошта: **orliatko@ukr.net**

Наповнюваність

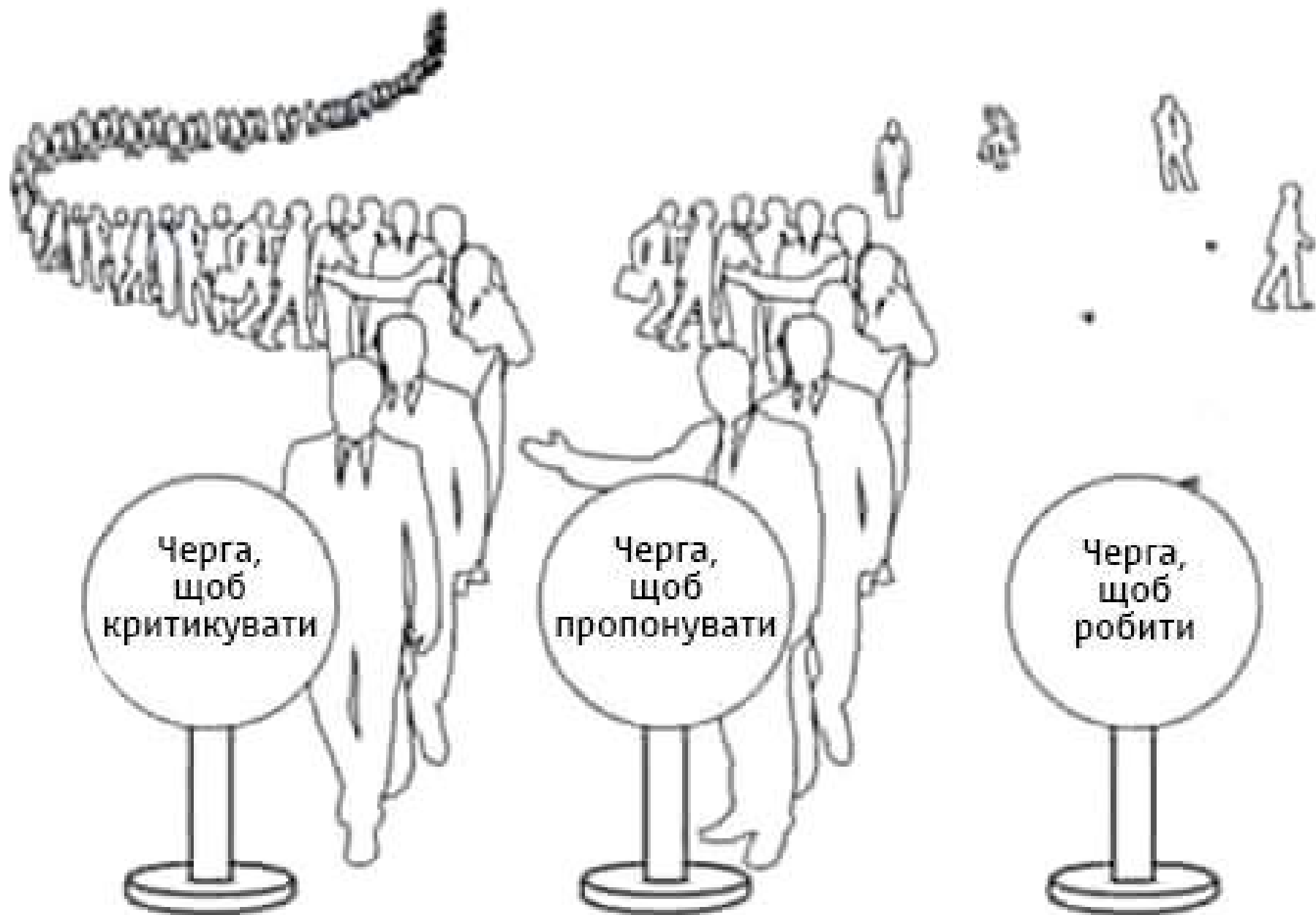
Будівельно-технічні характеристики

Комп'ютерно-програмне забезпечення

Фінансове забезпечення

Перелік товарно-матеріальних цінностей, закуплених за кошти Київської міської державної адміністрації в листопаді-грудні 2016 року році

2017 рік	
Обсяг затверджених витратів в бюджеті міста Києва (тис.грн.):	4 610.4
Загальний фонд (тис.грн.):	4 035.0
- заробітна плата з нарахуваннями (тис.грн.):	2 761.0
- харчування (тис.грн.):	188.6
Поточні видатки (тис.грн.):	377.0
Спеціальний фонд (бюджет розвитку) (тис.грн.):	49.8
- придбання обладнання (тис.грн.):	49.8
Спеціальний фонд (власні надходження) (тис.грн.):	525.6
2016 рік	
Обсяг затверджених витратів в бюджеті міста Києва (тис.грн.):	3 346.4



Черга,
щоб
критикувати

Черга,
щоб
пропонувати

Черга,
щоб
робити