



Департамент освіти і науки, молоді та спорту виконавчого органу
Київської міської ради (Київської міської державної адміністрації)

ЦЕНТР НАУКОВО-ОСВІТНІХ ІННОВАЦІЙ ТА МОНІТОРИНГУ

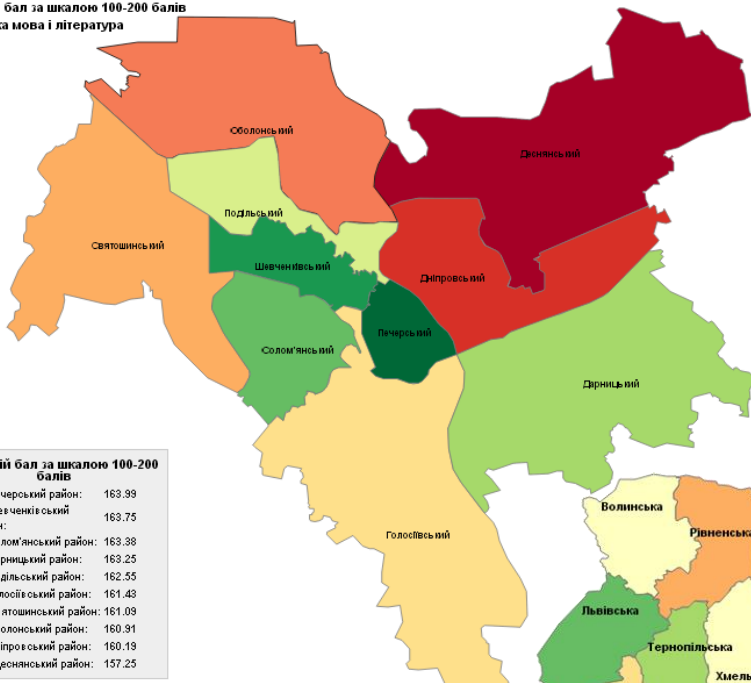
ОСВІТНІЙ АТЛАС

експрес-аналіз результатів
зовнішнього незалежного оцінювання
випускників загальноосвітніх навчальних
закладів м. Києва



УКРАЇНЬСКА МОВА І ЛІТЕРАТУРА

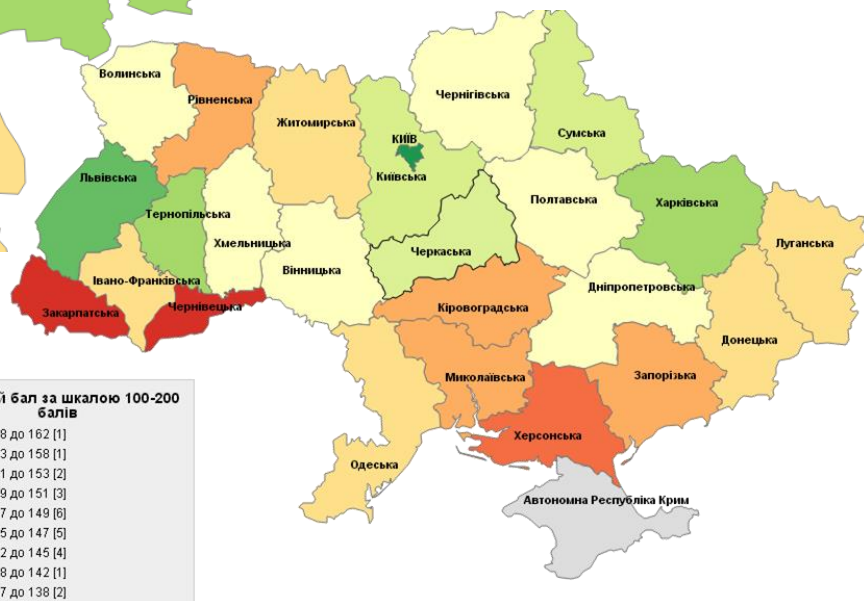
Середній бал за шкалою 100-200 балів
Українська мова і література



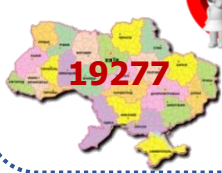
Середній бал за шкалою 100-200 балів

1. Печерський район:	163.39
2. Шевченківський район:	163.75
3. Солом'янський район:	163.38
4. Дніпровський район:	163.25
5. Подільський район:	162.55
6. Головівський район:	161.43
7. Святошинський район:	161.09
8. Оболонський район:	160.91
9. Дніпровський район:	160.19
10. Деснянський район:	157.25

РОЗПОДІЛ РЕЗУЛЬТАТІВ ВИПУСКНИКІВ ЗАГАЛЬНООСВІТНІХ НАВЧАЛЬНИХ ЗАКЛАДІВ



НЕ СКЛАЛИ



309



Середній бал за шкалою 100-200 балів

від 158 до 162	[1]
від 153 до 158	[1]
від 151 до 153	[2]
від 149 до 151	[3]
від 147 до 149	[6]
від 145 до 147	[5]
від 142 до 145	[4]
від 138 до 142	[1]
від 137 до 138	[2]

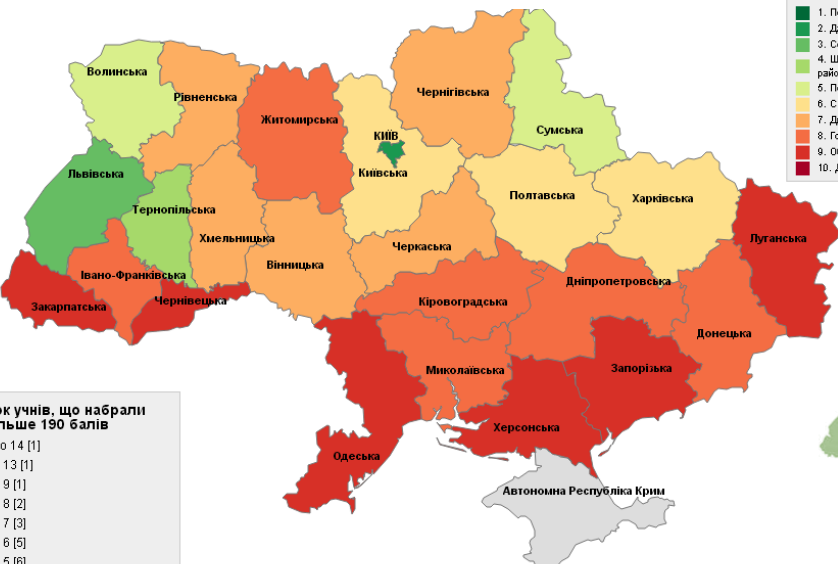
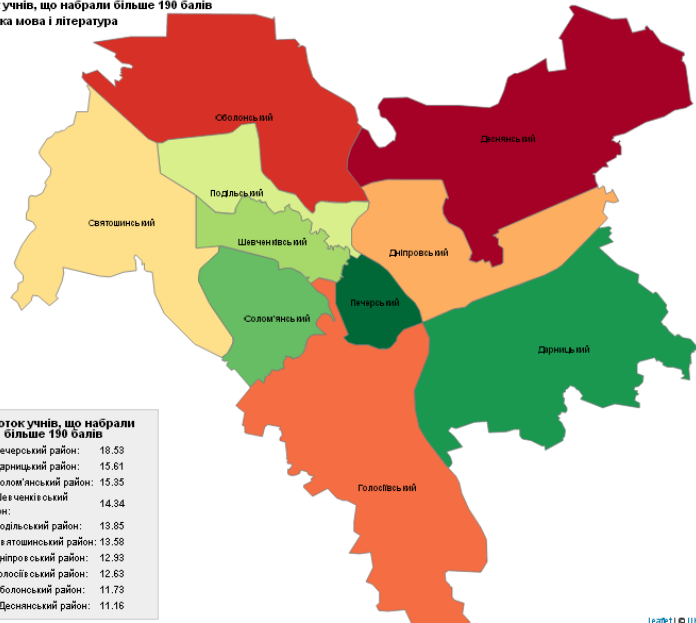
УКРАЇНА

198863 випускники 10398 ЗНЗ

м. КИЇВ

13701 випускник 372 ЗНЗ

Відсоток учнів, що набрали більше 190 балів
Українська мова і література



Регіон	Відсоток учнів, що набрали більше 190 балів
1. Печерський район:	18.53
2. Дарницький район:	15.61
3. Солом'янський район:	15.35
4. Шевченківський район:	14.34
5. Подільський район:	13.85
6. Святошинський район:	13.58
7. Дніпровський район:	12.93
8. Оболонський район:	12.63
9. Оболонський район:	11.73
10. Деснянський район:	11.16

Відсоток учнів, що набрали більше 190 балів	Кількість учнів
від 13 до 14	[1]
від 9 до 13	[1]
від 9 до 9	[1]
від 7 до 8	[2]
від 6 до 7	[3]
від 5 до 6	[5]
від 4 до 5	[6]
від 2 до 4	[6]

200 БАЛІВ



14

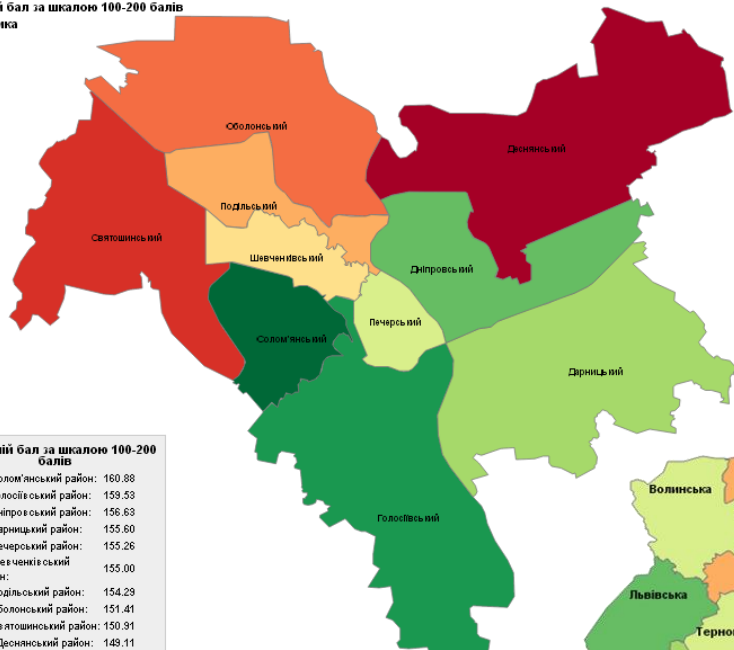
РАЙОН МІСТА

- Печерський – 4
- Дніпровський – 3
- Святошинський – 2
- Шевченківський – 2
- Дарницький – 1
- Деснянський – 1
- Подільський – 1



<http://zno-2016.monitoring.in.ua/>

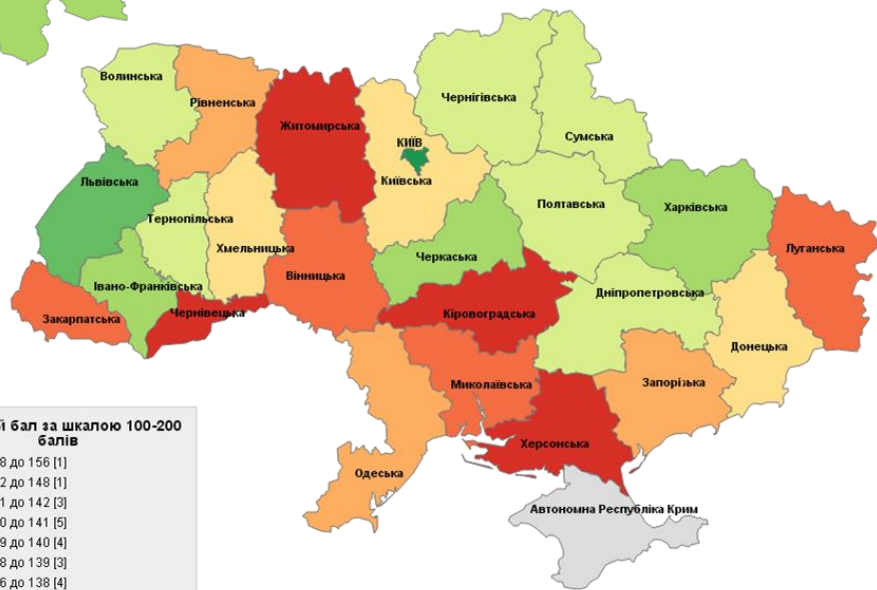
Середній бал за шкалою 100-200 балів
Математика



Середній бал за шкалою 100-200 балів

1. Солом'янський район:	180.88
2. Головісвський район:	159.53
3. Дніпровський район:	156.63
4. Дарницький район:	155.60
5. Печерський район:	155.26
6. Шевченківський район:	155.00
7. Подільський район:	154.29
8. Оболонський район:	151.41
9. Святошинський район:	150.91
10. Деснянський район:	149.11

РОЗПОДІЛ РЕЗУЛЬТАТІВ ВИПУСКНИКІВ ЗАГАЛЬНООСВІТНІХ НАВЧАЛЬНИХ ЗАКЛАДІВ



Середній бал за шкалою 100-200 балів

від 148 до 156	[1]
від 142 до 148	[1]
від 141 до 142	[3]
від 140 до 141	[5]
від 139 до 140	[4]
від 138 до 139	[3]
від 136 до 138	[4]
від 134 до 136	[4]



251

12338

НЕ СКЛАЛИ



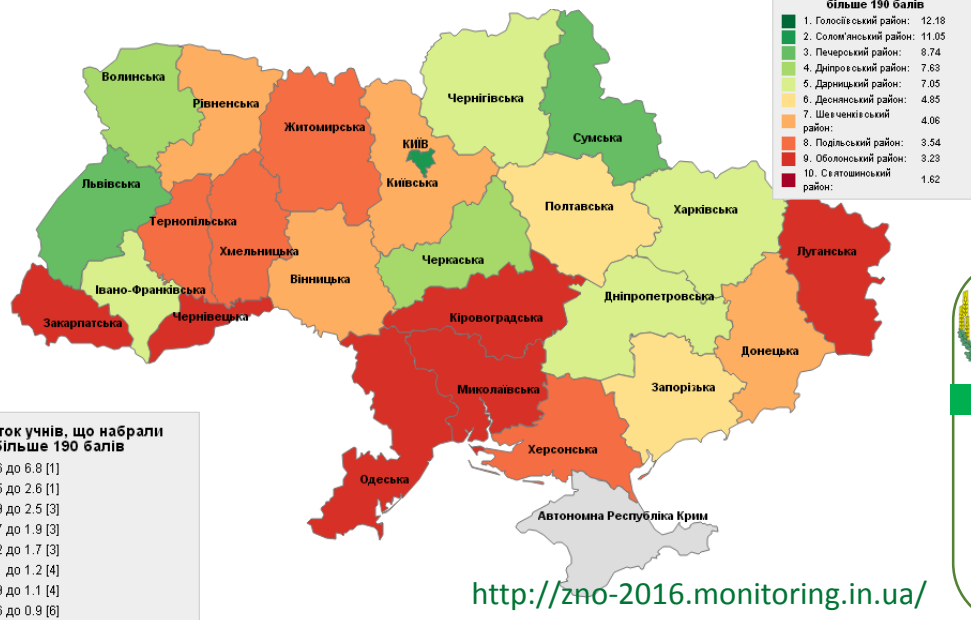
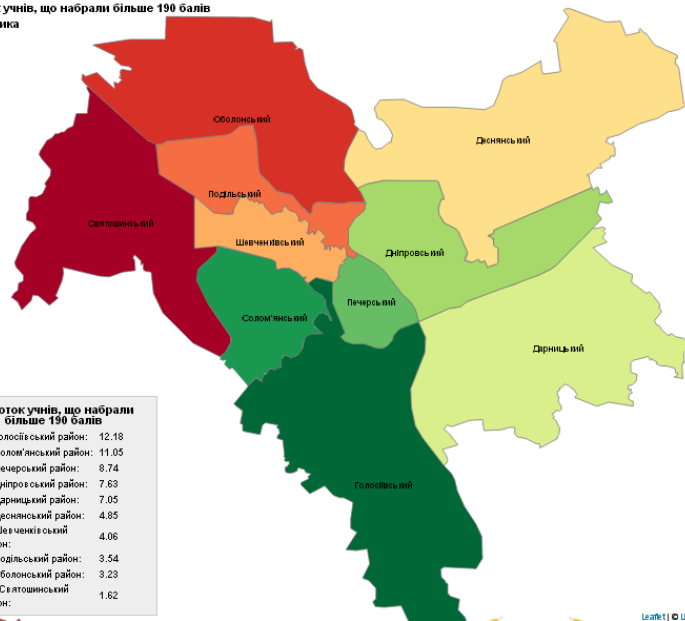
УКРАЇНА

97248 випускників 9826 ЗНЗ

м. КИЇВ

6802 випускники 364 ЗНЗ

Відсоток учнів, що набрали більше 190 балів
Математика



Відсоток учнів, що набрали більше 190 балів

1. Головісський район:	12.10
2. Солом'яський район:	11.05
3. Печерський район:	8.74
4. Дніпровський район:	7.63
5. Дарницький район:	7.05
6. Донецький район:	4.95
7. Шевченківський район:	4.06
8. Подільський район:	3.54
9. Оболонський район:	3.23
10. Святошинський район:	1.62



16 200 БАЛІВ

РАЙОН МІСТА

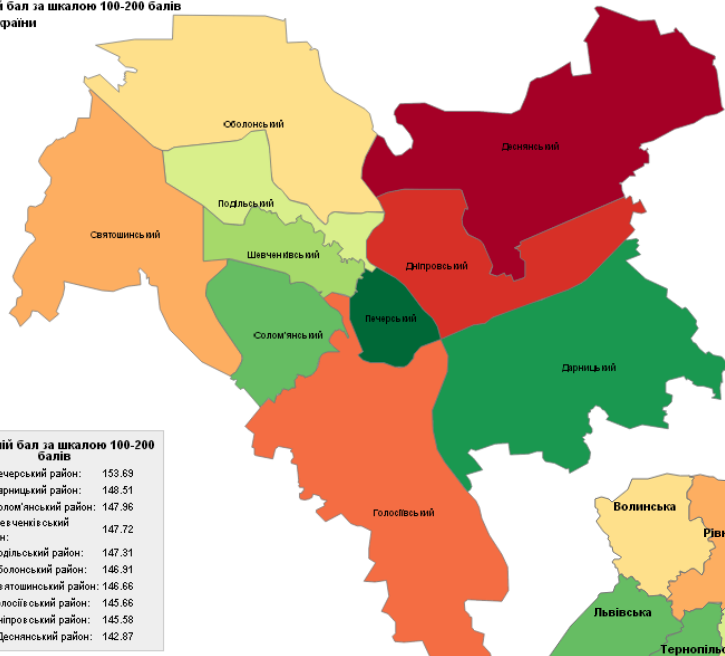
- Печерський – 4
- Солом'яський – 4
- Головісський – 3
- Дніпровський – 3
- Дарницький – 1



40

<http://zno-2016.monitoring.in.ua/>

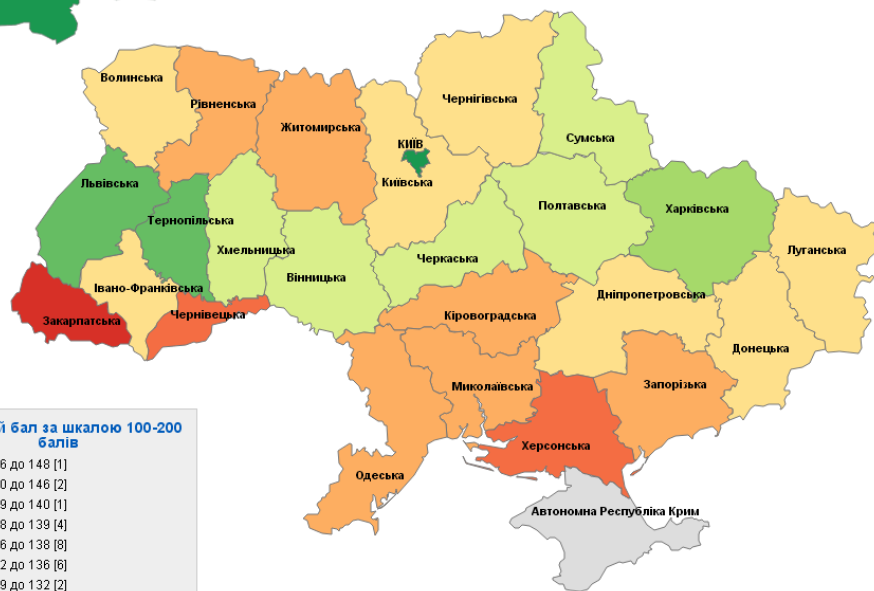
Середній бал за шкалою 100-200 балів
Історія України



РОЗПОДІЛ РЕЗУЛЬТАТІВ ВИПУСКНИКІВ ЗАГАЛЬНООСВІТНІХ НАВЧАЛЬНИХ ЗАКЛАДІВ

Середній бал за шкалою 100-200 балів

1.	Печерський район:	153.69
2.	Дніпропетровський район:	148.51
3.	Солом'янський район:	147.96
4.	Шевченківський район:	147.72
5.	Подільський район:	147.31
6.	Оболонський район:	146.91
7.	Святошинський район:	146.66
8.	Головіуський район:	145.66
9.	Дніпропетровський район:	145.58
10.	Деснянський район:	142.87



617



НЕ СКЛАЛИ



20738



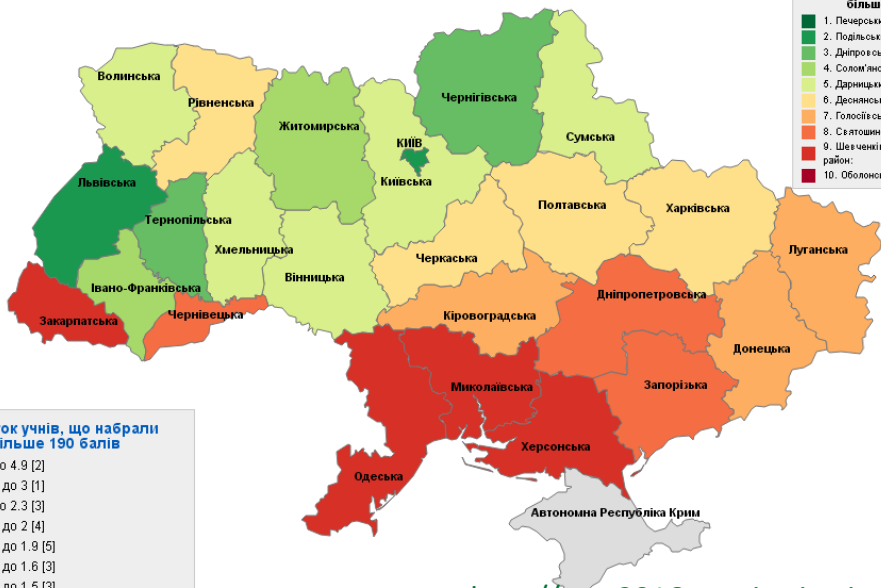
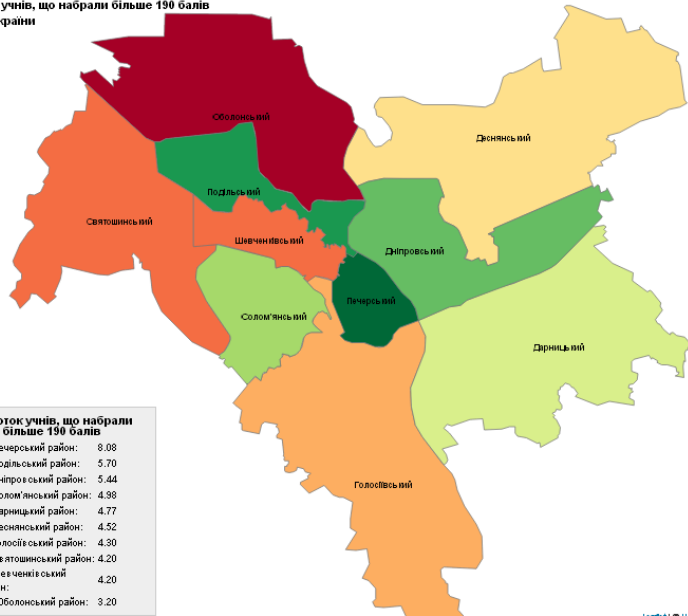
УКРАЇНА

145699 випускників 10246 ЗНЗ

м. КИЇВ

8868 випускників 369 ЗНЗ

Відсоток учнів, що набрали більше 190 балів
Історія України



200 БАЛІВ



7

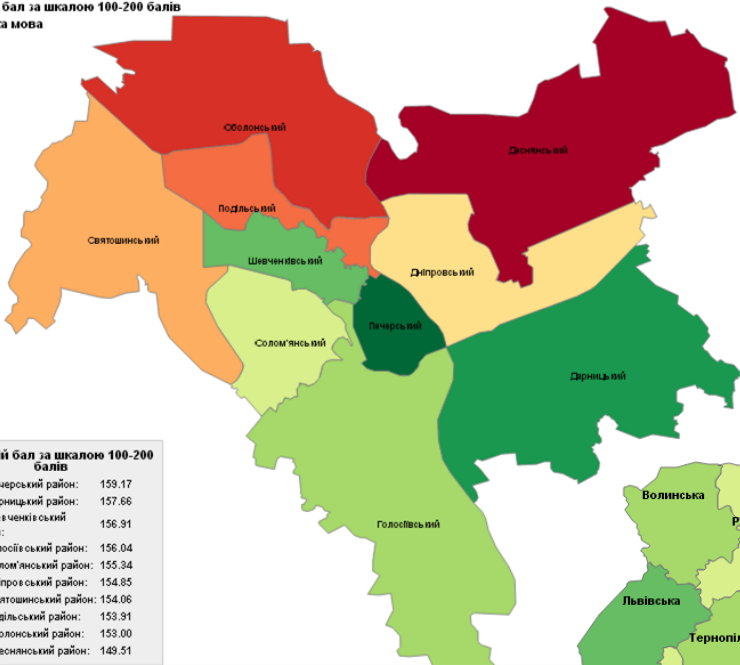
РАЙОН МІСТА

Печерський – 3
Солом'яський – 2
Деснянський – 1
Подільський – 1



<http://zno-2016.monitoring.in.ua/>

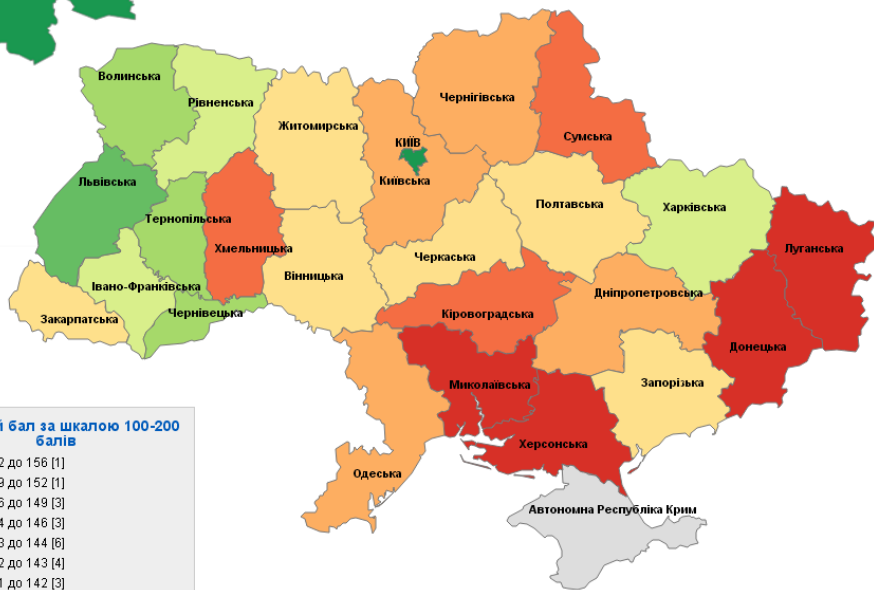
Середній бал за шкалою 100-200 балів
Англійська мова



РОЗПОДІЛ РЕЗУЛЬТАТІВ ВИПУСКНИКІВ ЗАГАЛЬНООСВІТНІХ НАВЧАЛЬНИХ ЗАКЛАДІВ

Середній бал за шкалою 100-200 балів

1. Печерський район:	159.17
2. Дарницький район:	157.86
3. Шевченківський район:	156.91
4. Головіївський район:	156.04
5. Солом'янський район:	155.34
6. Дніпровський район:	154.85
7. Святошинський район:	154.06
8. Подільський район:	153.91
9. Оболонський район:	153.00
10. Деснянський район:	149.51



628



9048

НЕ СКЛАЛИ

Середній бал за шкалою 100-200 балів

від 152 до 156	[1]
від 149 до 152	[1]
від 146 до 149	[3]
від 144 до 146	[3]
від 143 до 144	[6]
від 142 до 143	[4]
від 141 до 142	[3]
від 139 до 141	[4]

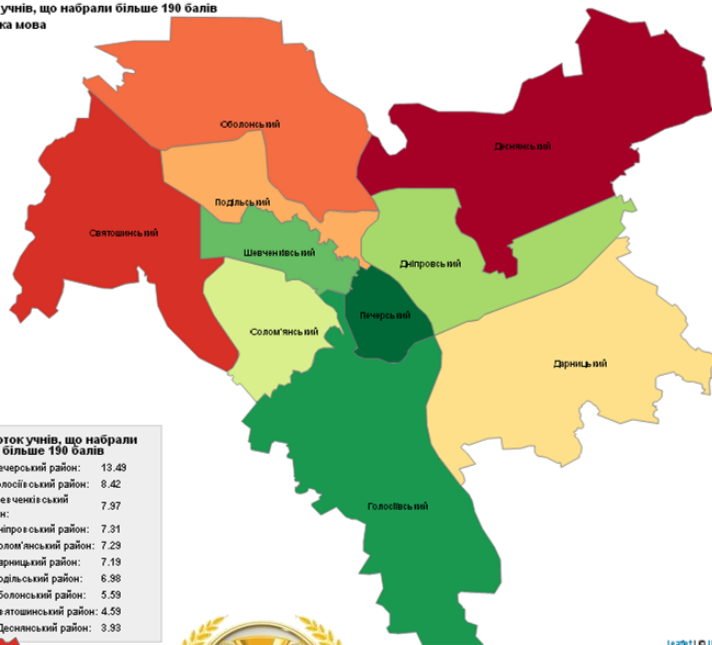
УКРАЇНА

64578 випускників 7290 ЗНЗ

м. КИЇВ

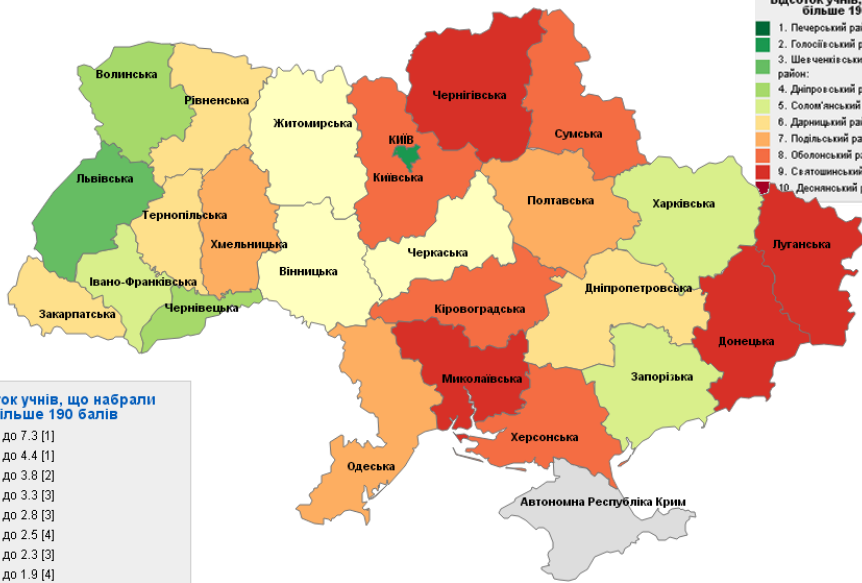
7912 випускників 367 ЗНЗ

Відсоток учнів, що набрали більше 190 балів
в українській мові



Відсоток учнів, що набрали більше 190 балів

1. Печерський район:	13.49
2. Голосіївський район:	9.42
3. Шевченківський район:	7.97
4. Дніпровський район:	7.31
5. Солом'янський район:	7.29
6. Дарницький район:	7.19
7. Подільський район:	6.98
8. Оболонський район:	5.59
9. Святошинський район:	4.59
10. Деснянський район:	3.93



Відсоток учнів, що набрали більше 190 балів

від 4.4 до 7.3 [1]
від 3.8 до 4.4 [1]
від 3.3 до 3.8 [2]
від 2.8 до 3.3 [3]
від 2.5 до 2.8 [3]
від 2.3 до 2.5 [4]
від 1.9 до 2.3 [3]
від 1.6 до 1.9 [4]
від 1.3 до 1.6 [4]



200 БАЛІВ



7

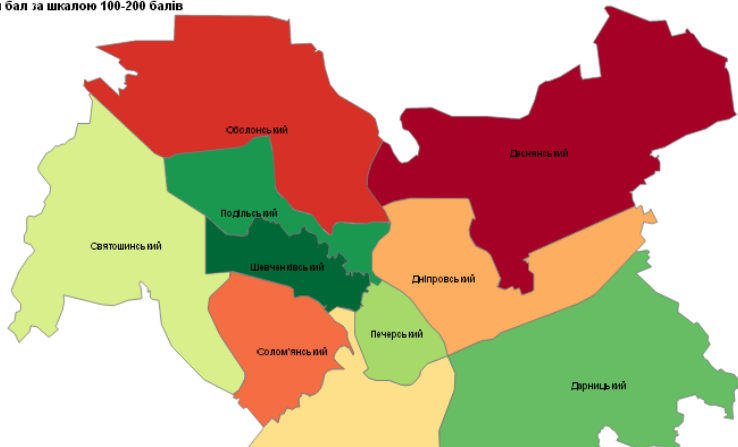


РАЙОН МІСТА

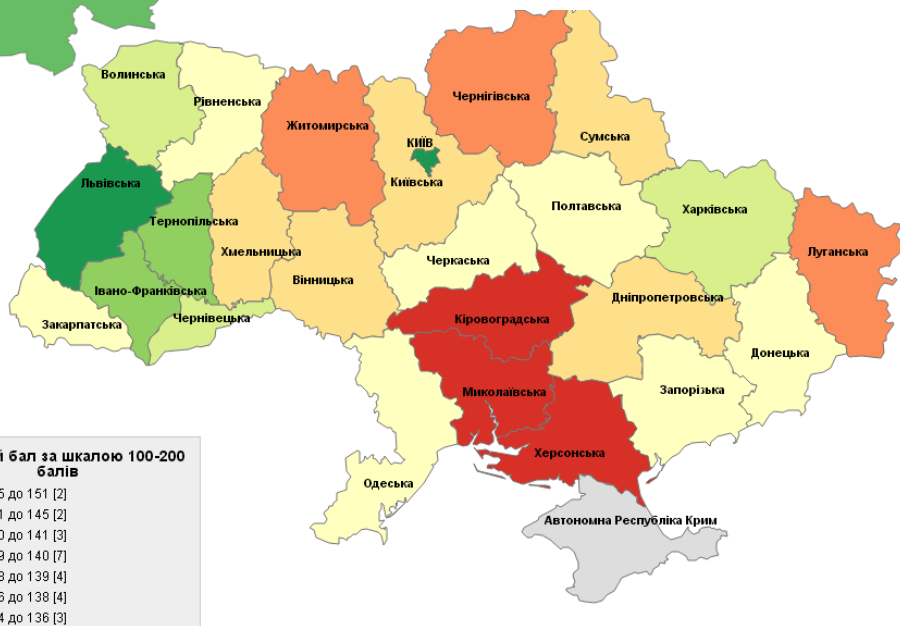
Подільський – 2
Солом'янський – 2
Деснянський – 1
Голосіївський – 1
Святошинський – 1
Шевченківський – 1

Середній бал за шкалою 100-200 балів
 Біологія

РОЗПОДІЛ РЕЗУЛЬТАТІВ ВИПУСКНИКІВ ЗАГАЛЬНООСВІТНІХ НАВЧАЛЬНИХ ЗАКЛАДІВ



1. Шевченківський район:	158.02
2. Подільський район:	152.88
3. Дарницький район:	152.37
4. Печерський район:	152.04
5. Святошинський район:	152.00
6. Голосіївський район:	150.97
7. Дніпровський район:	148.87
8. Солом'янський район:	147.83
9. Оболонський район:	146.68
10. Деснянський район:	142.36



НЕ СКЛАЛИ



185



5626

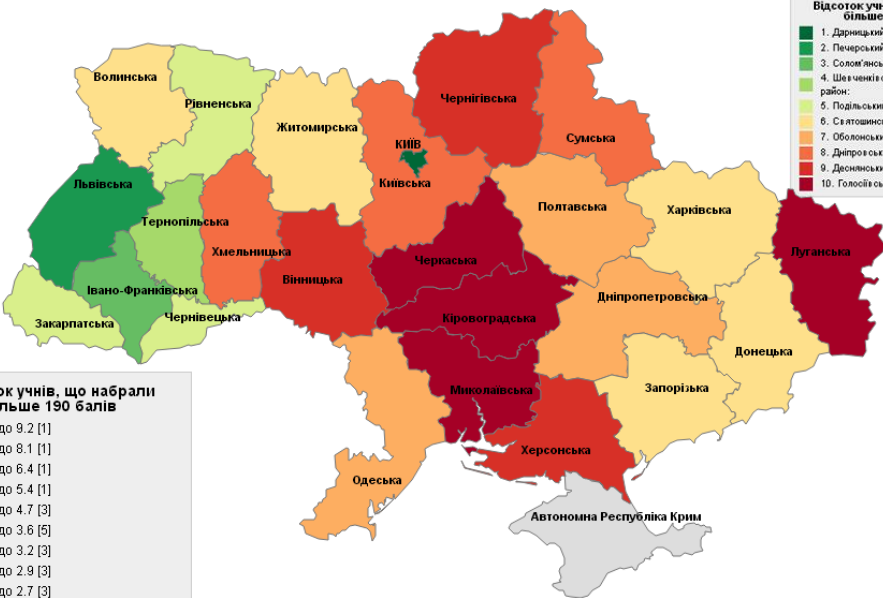
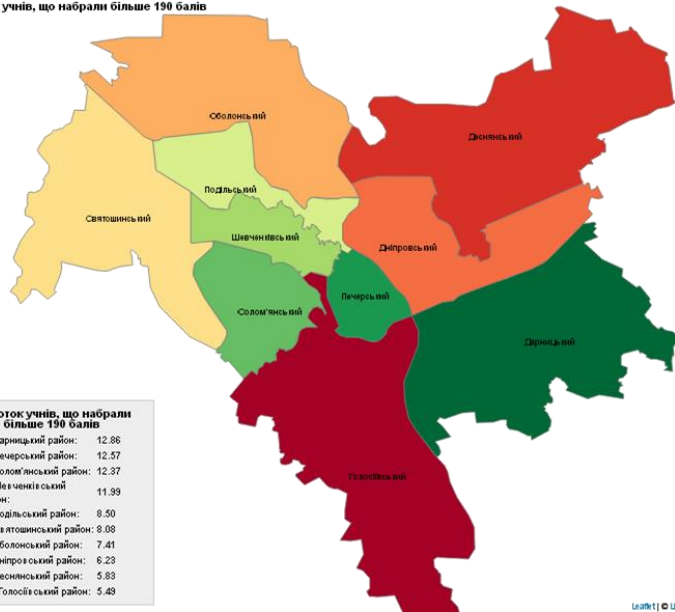
УКРАЇНА

53015 випускників 9365 ЗНЗ

м. КИЇВ

2596 випускників 355 ЗНЗ

Відсоток учнів, що набрали більше 190 балів
Біологія



Відсоток учнів, що набрали більше 190 балів

1. Дарницький район:	12.86
2. Печерський район:	12.57
3. Солом'янський район:	12.37
4. Шевченківський район:	11.99
5. Подільський район:	8.50
6. Святошинський район:	8.08
7. Оболонський район:	7.41
8. Дніпровський район:	6.23
9. Деснянський район:	5.83
10. Головітський район:	5.49

Відсоток учнів, що набрали більше 190 балів

від 9.1 до 9.2 [1]
від 6.4 до 8.1 [1]
від 5.4 до 6.4 [1]
від 4.7 до 5.4 [1]
від 3.6 до 4.7 [3]
від 3.2 до 3.6 [5]
від 2.9 до 3.2 [3]
від 2.7 до 2.9 [3]
від 2.3 до 2.7 [3]
від 1.6 до 2.3 [4]



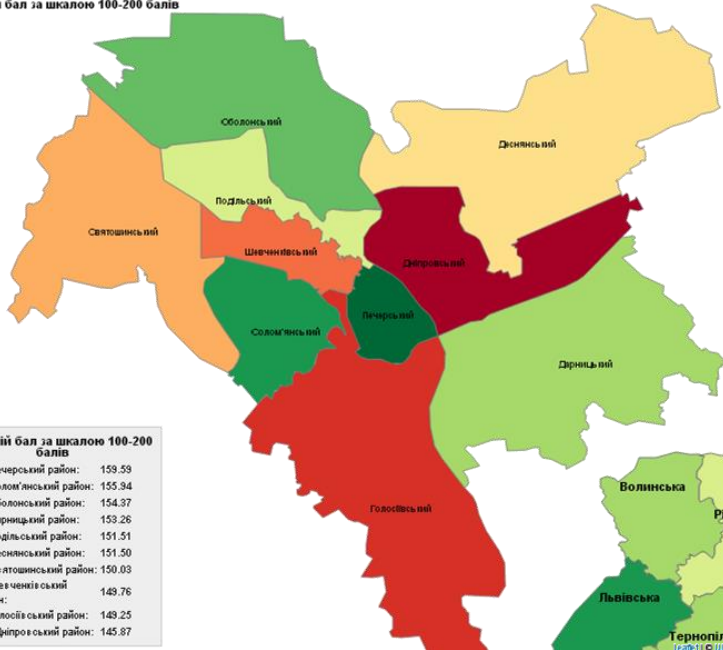
200 БАЛІВ

1

Шевченківський



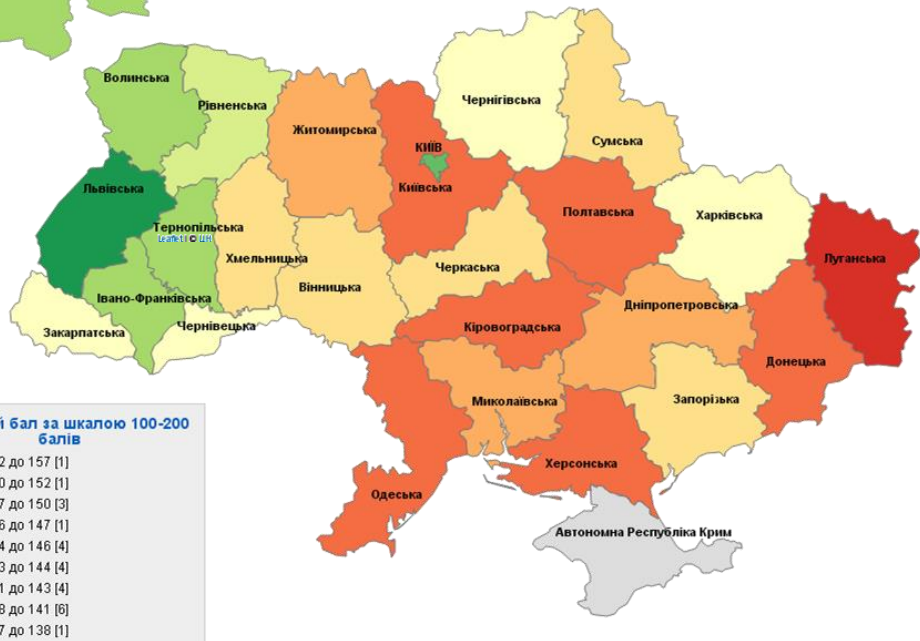
Середній бал за шкалою 100-200 балів
 (ліміт)



РОЗПОДІЛ РЕЗУЛЬТАТІВ ВИПУСКНИКІВ ЗАГАЛЬНООСВІТНІХ НАВЧАЛЬНИХ ЗАКЛАДІВ

Середній бал за шкалою 100-200 балів

1. Печерський район:	159.59
2. Солом'янський район:	155.94
3. Оболонський район:	154.37
4. Дарницький район:	153.26
5. Подільський район:	151.51
6. Деснянський район:	151.50
7. Святошинський район:	150.03
8. Шевченківський район:	149.76
9. Голосівський район:	148.25
10. Дніпровський район:	145.87



НЕ СКЛАЛИ

1692



67



Середній бал за шкалою 100-200 балів

від 152 до 157	[1]
від 150 до 152	[1]
від 147 до 150	[3]
від 146 до 147	[1]
від 144 до 146	[4]
від 143 до 144	[4]
від 141 до 143	[4]
від 138 до 141	[6]
від 137 до 138	[1]

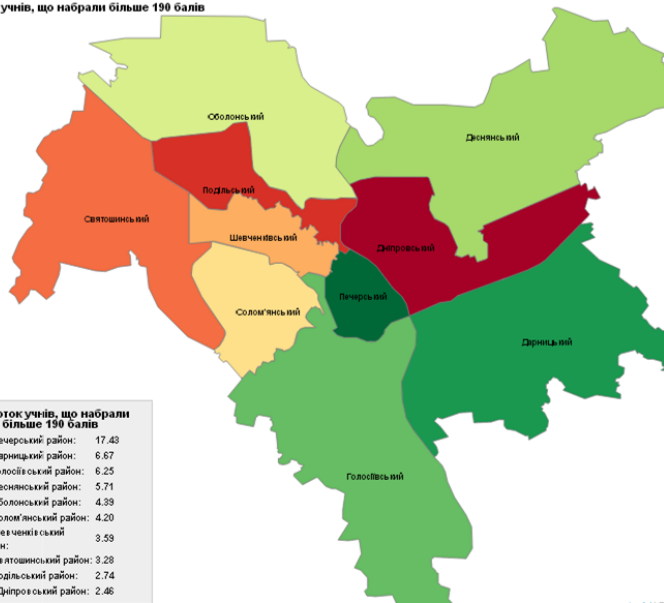
УКРАЇНА

18683 випускники 6267 ЗНЗ

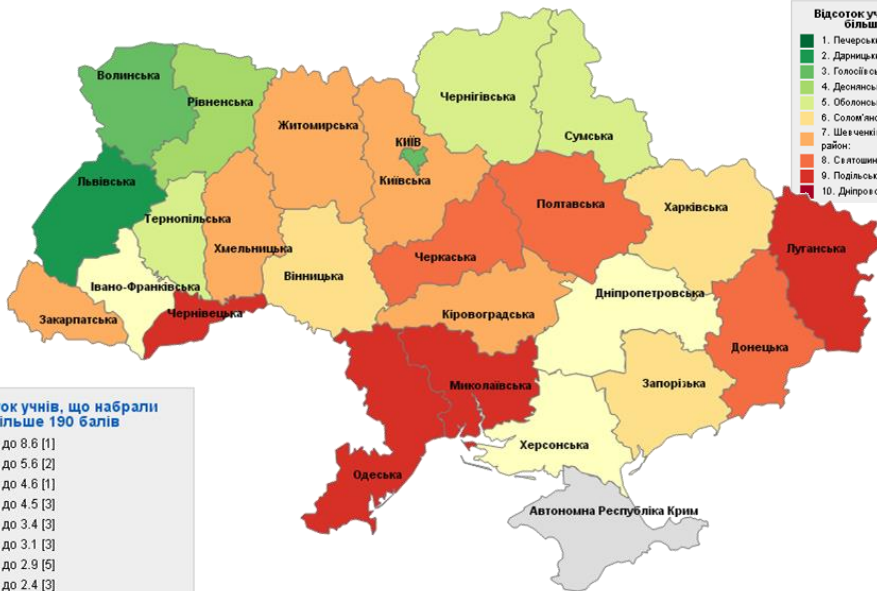
м. КИЇВ

1234 випускники 310 ЗНЗ

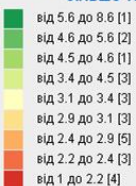
Відсоток учнів, що набрали більше 190 балів
Хмель



Відсоток учнів, що набрали більше 190 балів



Відсоток учнів, що набрали більше 190 балів



200 БАЛІВ



26

РАЙОН МІСТА

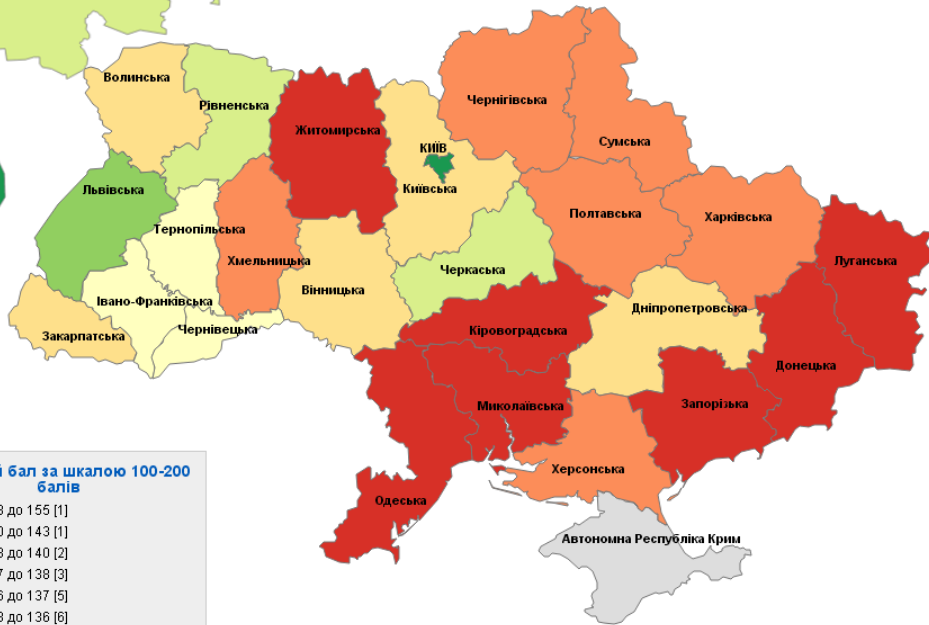
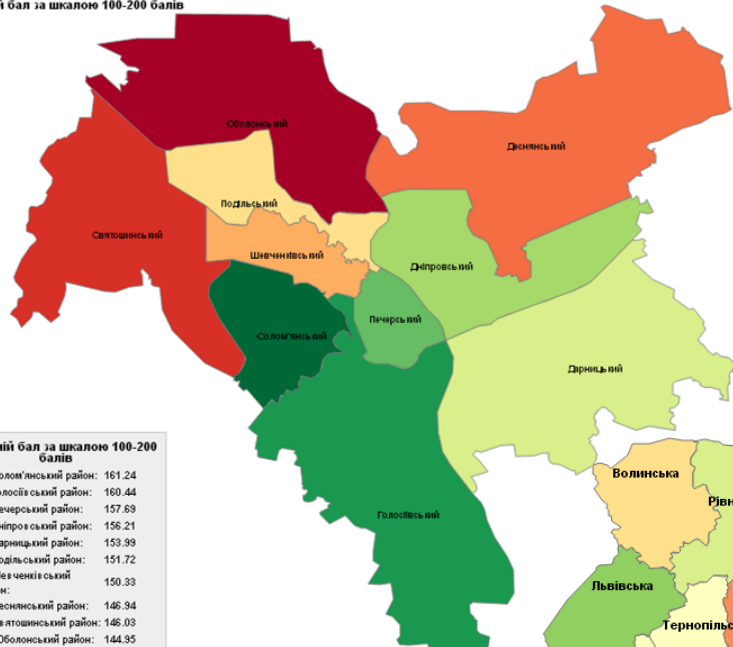
Шевченківський – 2
Печерський – 1

Середній бал за шкалою 100-200 балів
Фізика

РОЗПОДІЛ РЕЗУЛЬТАТІВ ВИПУСКНИКІВ ЗАГАЛЬНООСВІТНІХ НАВЧАЛЬНИХ ЗАКЛАДІВ

Середній бал за шкалою 100-200 балів

1.	Солом'янський район:	161.24
2.	Головісний район:	160.44
3.	Печерський район:	157.63
4.	Дніпровський район:	156.21
5.	Дніпропетровський район:	153.99
6.	Подільський район:	151.72
7.	Шевченківський район:	150.33
8.	Донецький район:	146.94
9.	Світловодський район:	146.03
10.	Оболонський район:	144.95



3175

НЕ СКЛАЛИ

86



Середній бал за шкалою 100-200 балів

■	від 143 до 155 [1]
■	від 140 до 143 [1]
■	від 138 до 140 [2]
■	від 137 до 138 [3]
■	від 136 до 137 [5]
■	від 133 до 136 [6]
■	від 130 до 133 [7]

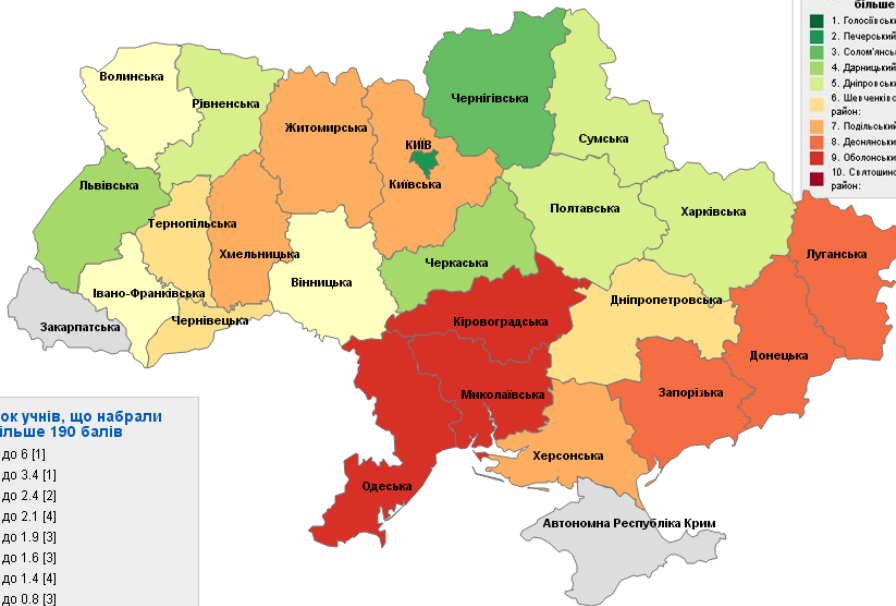


УКРАЇНА

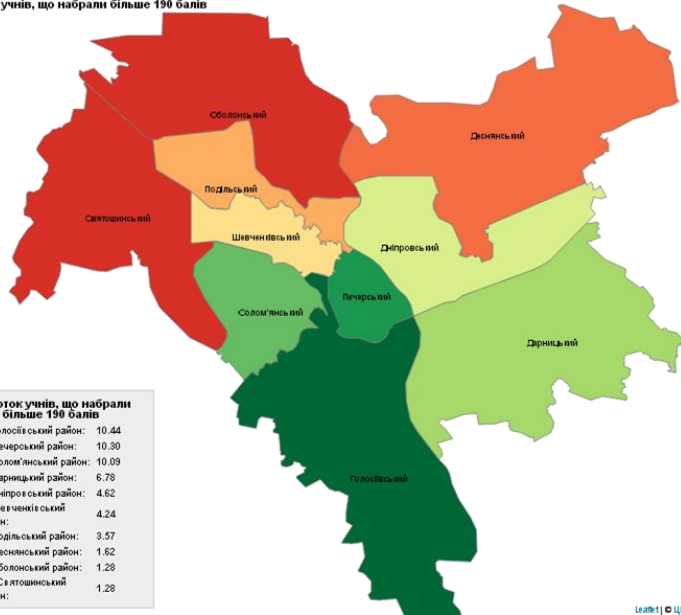
22189 випускників 6343 ЗНЗ

м. КИЇВ

1856 випускників 320 ЗНЗ



Відсоток учнів, що набрали більше 190 балів
Фізика



200 БАЛІВ

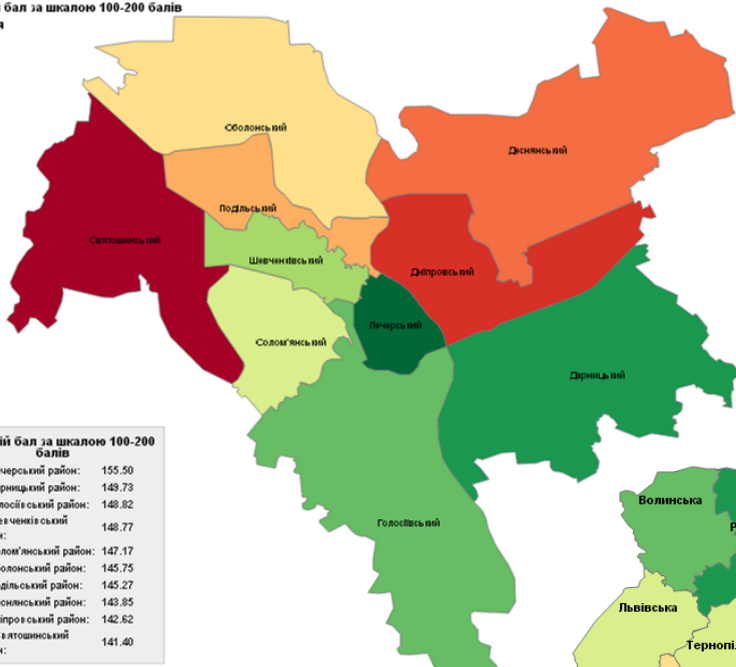
5

РАЙОН МІСТА

Печерський – 2
Солом'янський – 2
Шевченківський – 1



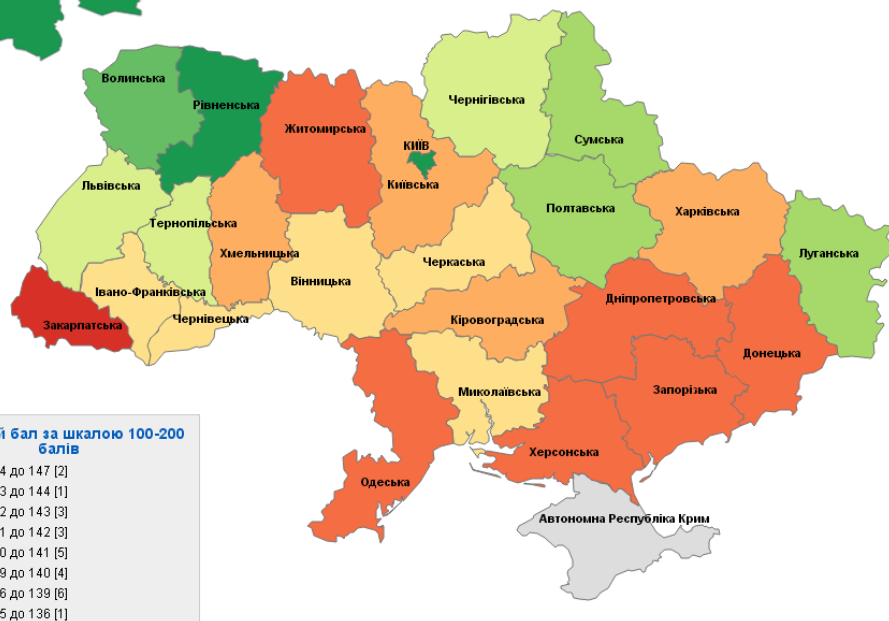
Середній бал за шкалою 100-200 балів
Географія



Середній бал за шкалою 100-200 балів

1. Печерський район:	155.50
2. Дніпропетровський район:	149.73
3. Головісинський район:	148.82
4. Шевченківський район:	148.77
5. Солом'янський район:	147.17
6. Оболонський район:	145.75
7. Подільський район:	145.27
8. Деснянський район:	143.85
9. Дніпровський район:	142.82
10. Святошинський район:	141.40

РОЗПОДІЛ РЕЗУЛЬТАТІВ ВИПУСКНИКІВ ЗАГАЛЬНООСВІТНІХ НАВЧАЛЬНИХ ЗАКЛАДІВ



НЕ СКЛАЛИ



90

1956



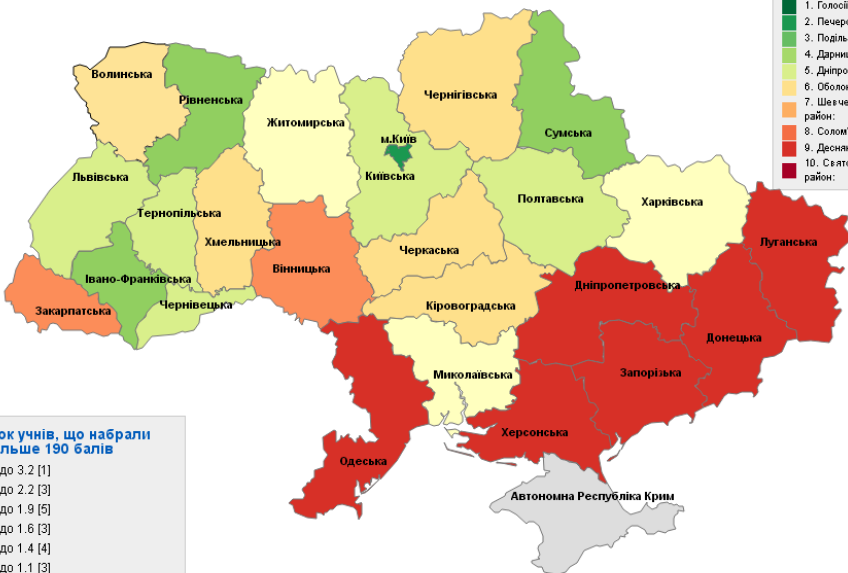
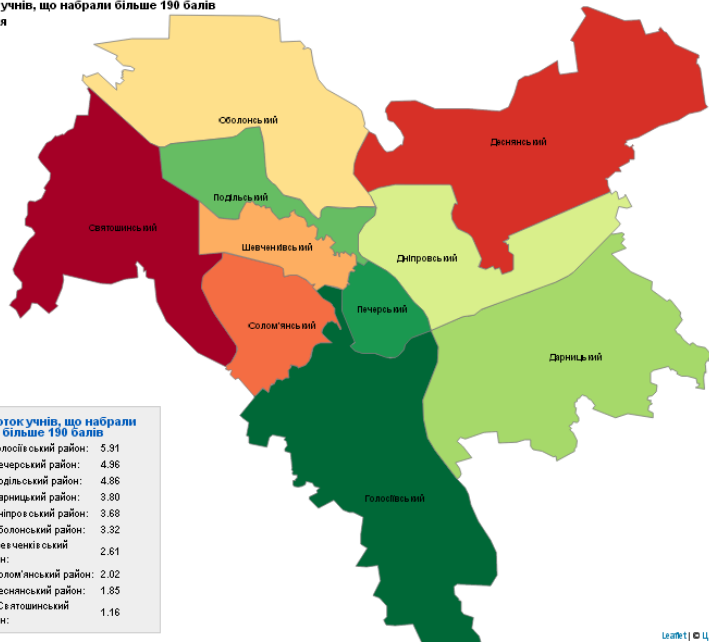
УКРАЇНА

39406 випускників 7708 ЗНЗ

м. КИЇВ

2556 випускників 338 ЗНЗ

Відсоток учнів, що набрали більше 190 балів
Географія



Відсоток учнів, що набрали більше 190 балів

- від 2.2 до 3.2 [1]
- від 1.9 до 2.2 [3]
- від 1.6 до 1.9 [5]
- від 1.4 до 1.6 [3]
- від 1.1 до 1.4 [4]
- від 0.9 до 1.1 [3]
- від 0.5 до 0.9 [6]

200 БАЛІВ



Порівняльні таблиці районів м. Києва за результатами ЗНО



Середній бал за шкалою 100-200 балів

	Українська мова і література	Історія України	Математика	Фізика	Хімія	Біологія	Географія	Англійська мова
Голосіївський район	6 161.43	8 145.66	2 159.53	2 160.44	9 149.25	6 150.97	3 148.82	4 156.04
Дарницький район	4 163.25	2 148.51	4 155.60	5 153.99	4 153.26	3 152.37	2 149.73	2 157.66
Деснянський район	10 157.25	10 142.87	10 149.11	8 146.94	6 151.50	10 142.36	8 143.85	10 149.51
Дніпровський район	9 160.19	9 145.58	3 156.63	4 156.21	10 145.87	7 148.87	9 142.62	6 154.85
Оболонський район	8 160.91	6 146.91	8 151.41	10 144.95	3 154.37	9 146.68	6 145.75	9 153.00
Печерський район	1 163.99	1 153.69	5 155.26	3 157.69	1 159.59	4 152.04	1 155.50	1 159.17
Подільський район	5 162.55	5 147.31	7 154.29	6 151.72	5 151.51	2 152.88	7 145.27	8 153.91
Святошинський район	7 161.09	7 146.66	9 150.91	9 146.03	7 150.03	5 152.00	10 141.40	7 154.06
Солом'янський район	3 163.38	3 147.96	1 160.88	1 161.24	2 155.94	8 147.83	5 147.17	5 155.34
Шевченківський район	2 163.75	4 147.72	6 155.00	7 150.33	8 149.76	1 158.02	4 148.77	3 156.91



% учнів, які мають високий і достатній рівень навчальних досягнень

	Українська мова і література	Історія України	Математика
Голосівський район	8 77.90	9 47.88	2 72.74
Дарницький район	4 80.35	5 52.67	4 71.55
Деснянський район	10 72.14	10 40.90	10 59.10
Дніпровський район	9 75.58	8 49.48	5 70.63
Оболонський район	6 78.25	3 54.32	8 64.27
Печерський район	2 81.71	1 62.14	3 72.24
Подільський район	5 78.67	4 52.75	7 69.39
Святошинський район	7 78.06	6 52.51	9 63.46
Солом'янський район	3 80.64	7 52.17	1 78.95
Шевченківський район	1 82.05	2 57.67	6 69.61



	УКРАЇНСЬКА МОВА І ЛІТЕРАТУРА		ІСТОРІЯ УРАЇНИ		МАТЕМАТИКА	
Оцінка	Мін. бал	Макс. бал	Мін. бал	Макс. бал	Мін. бал	Макс. бал
7	35	39	22	25	25	29
8	40	45	26	29	30	34
9	46	51	30	33	35	39
10	52	56	34	37	40	43
11	57	62	38	41	44	47
12	63	68	42	47	48	52



Послуги
ЦНОІМ

Навчальні
заклади

Проекти
ЦНОІМ

Результати
досліджень

Портфоліо

Контактна
інформація

[Загальноосвітні навчальні заклади](#)

[Дошкільні навчальні заклади](#)

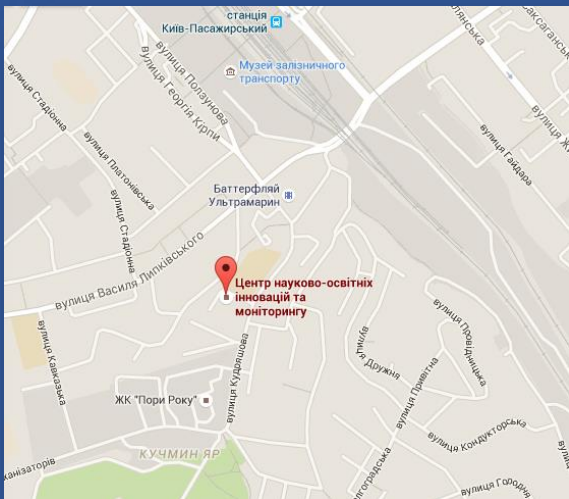
[Карта навчальних закладів Києва](#)

<http://www.monitoring.in.ua>

Адреса:

вул. Кудряшова, 12/14,
м. Київ, 03035

телефон/факс (044) 520-17-00



ЗАПРОШУЄМО ДО СПІВПРАЦІ

*управління освіти, загальноосвітні
навчальні заклади, обласні інститути
післядипломної освіти педагогічних
працівників, громадські фонди та
організації, усіх зацікавлених у проведенні
досліджень у системі освіти*