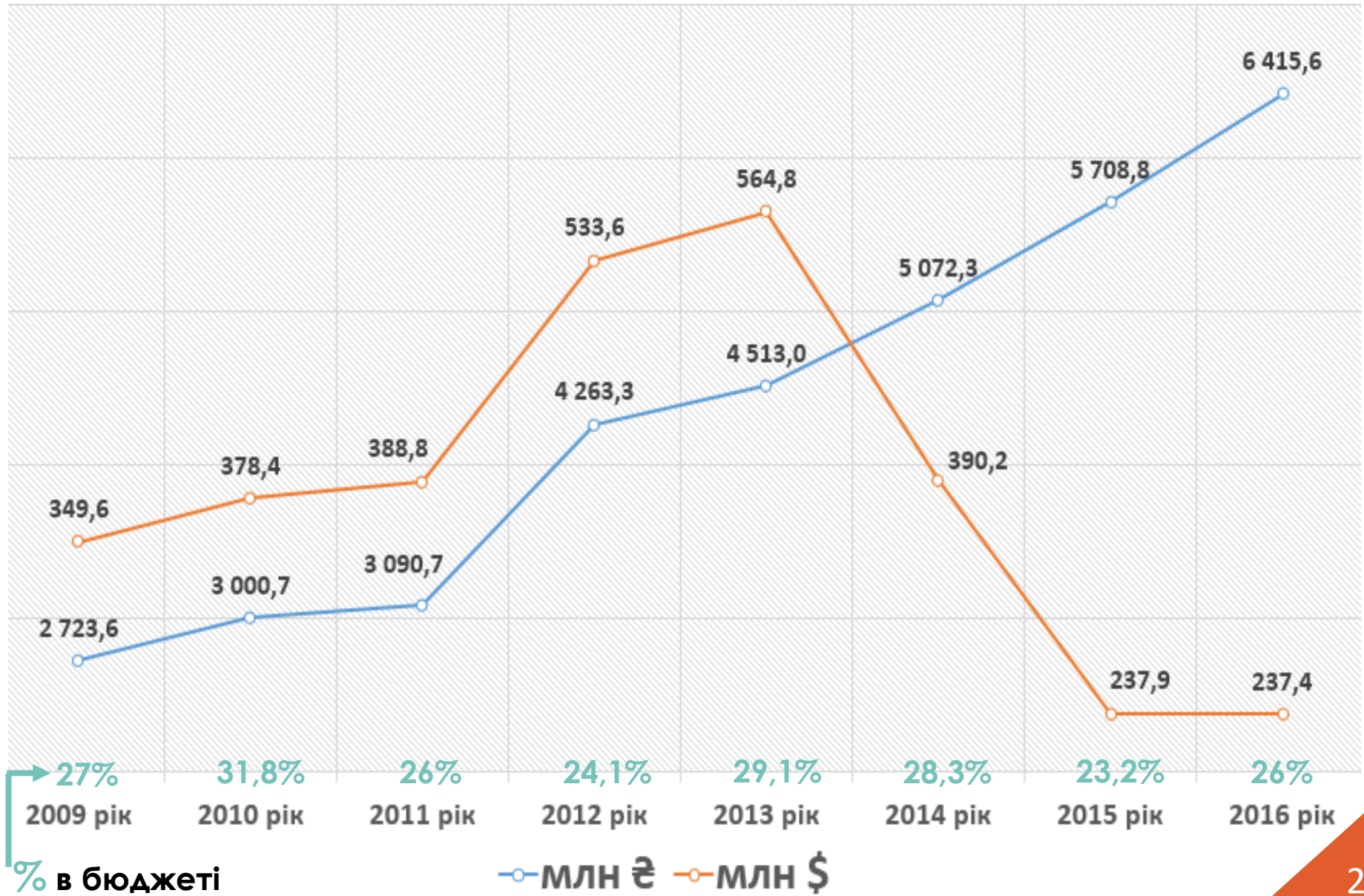




**Про підсумки
виконання
бюджету
освіти м.Києва
за 2015 рік**

Порівняльний аналіз бюджетів по галузі «Освіта» м. Києва за період 2009-2016 рр.



% в бюджеті міста

— млн € — млн \$

Фінансування навчальних закладів за рахунок субвенції (млн.€)

Фінансування за рахунок субвенції для ЗНЗ



Фінансування за рахунок субвенції для ПТНЗ



Всього бюджет міста Києва
5 708,8 млн.€

Освітня субвенція на утримання загальноосвітніх навчальних закладів



Розмір субвенції
на початок
2015 року
1 931,94 млн.₴



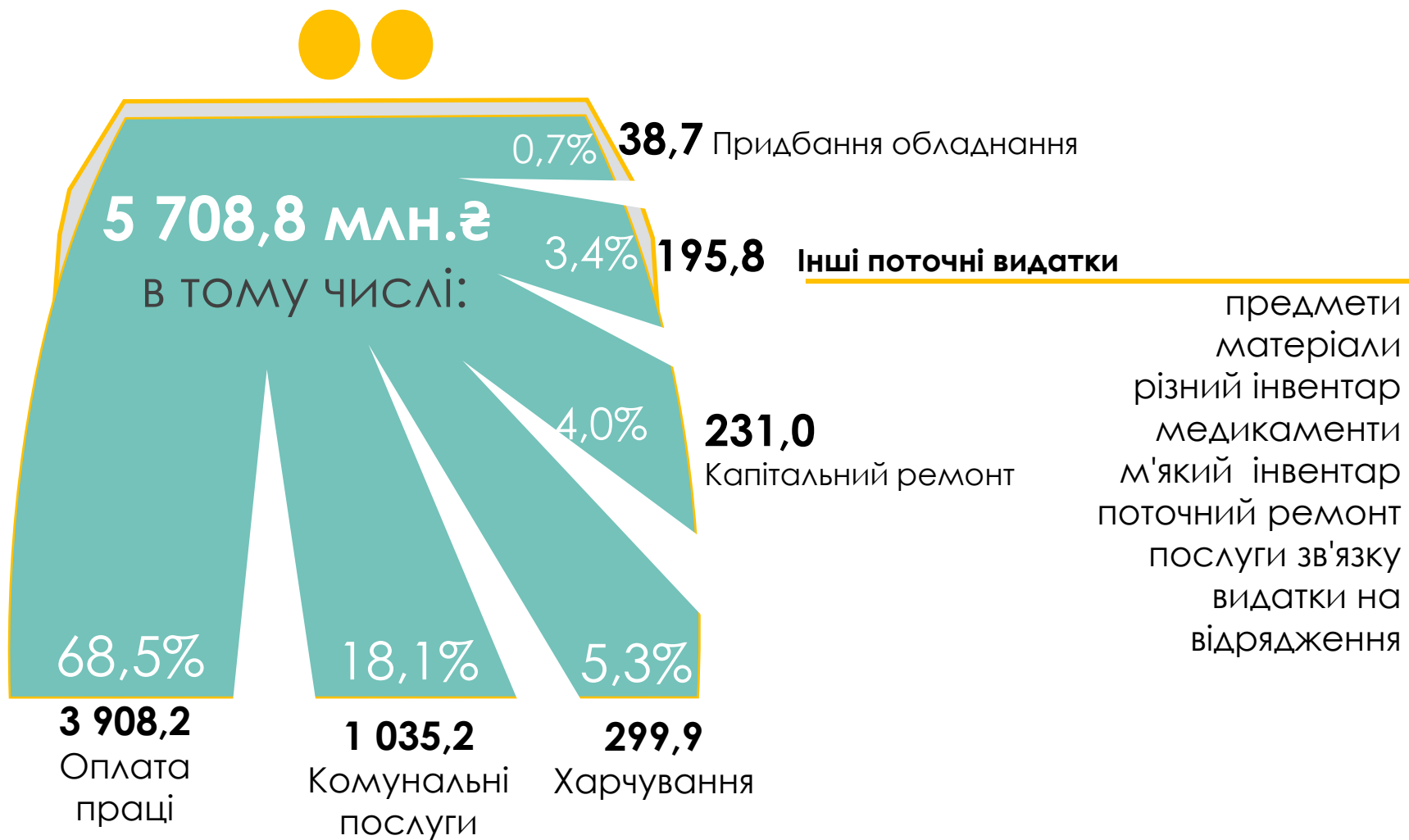
Додатково виділено
172,36 млн.₴

Уточнена сума субвенції на кінець 2015 року

2104,3 млн.₴



Структура видатків бюджету по галузі «Освіта» у 2015 році (млн.₴)



Інформація щодо фінансування видатків по галузі «Освіта» у розрізі програм станом на 31.12.2015 року



Відновлення садочків
27 506,3 тис. ₴
100%



Заміна вікон
52 284,6 тис. ₴
99,4%



Ремонт харчоблоків
9 823,3 тис. ₴
99,8%



Придбання парт
10 013,5 тис. ₴
98,6%



Придбання комп'ютерної техніки
9 302,2 тис. ₴
99,8%



Оснащення ІЗЗ засобами навчання
4 904,4 тис. ₴
100 %

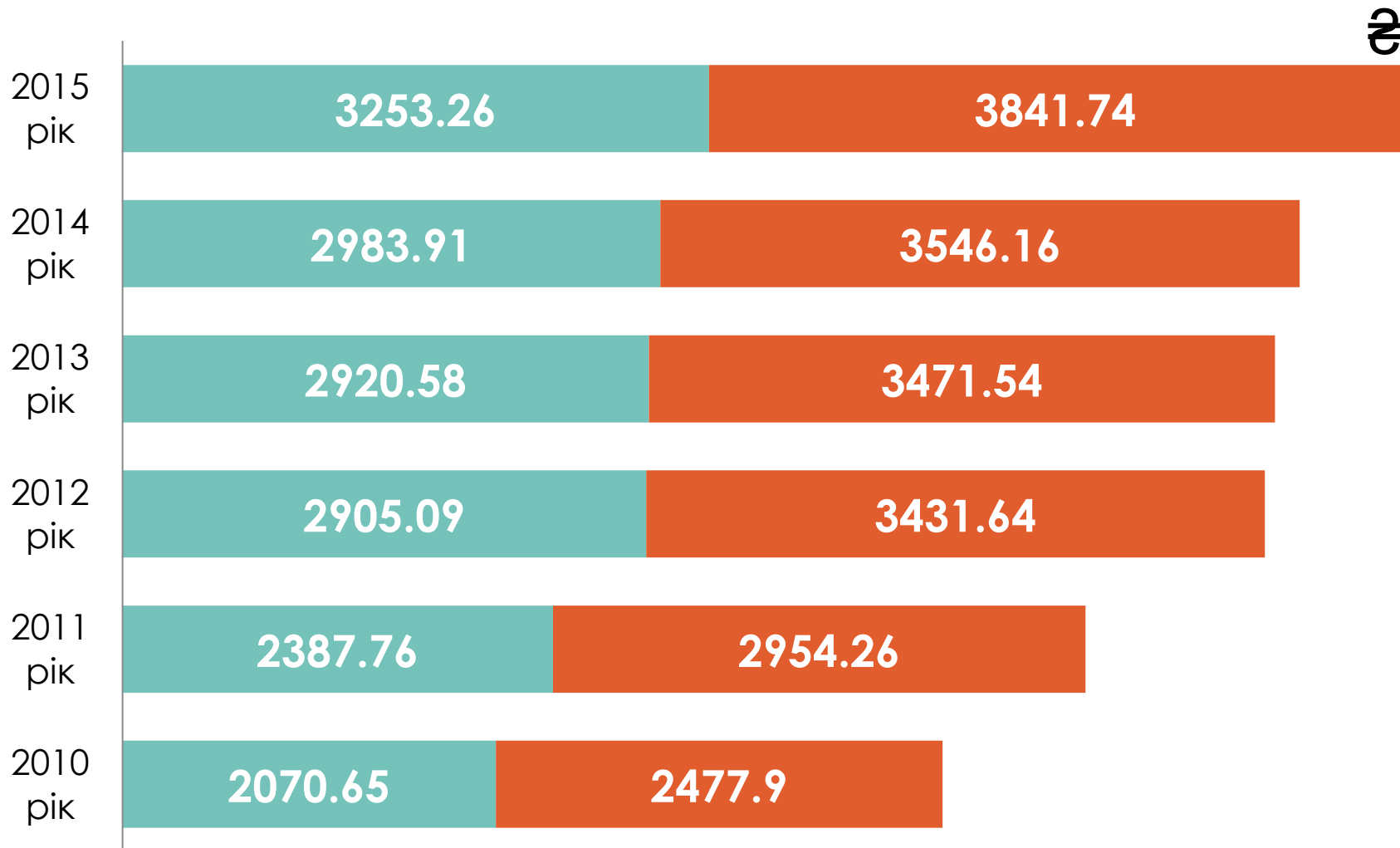


Підготовка до нового навчального року
121 653,7 тис. ₴
93,5%



Підготовка до осінньо-зимовго періоду
34 252,2 тис. ₴
99,4%

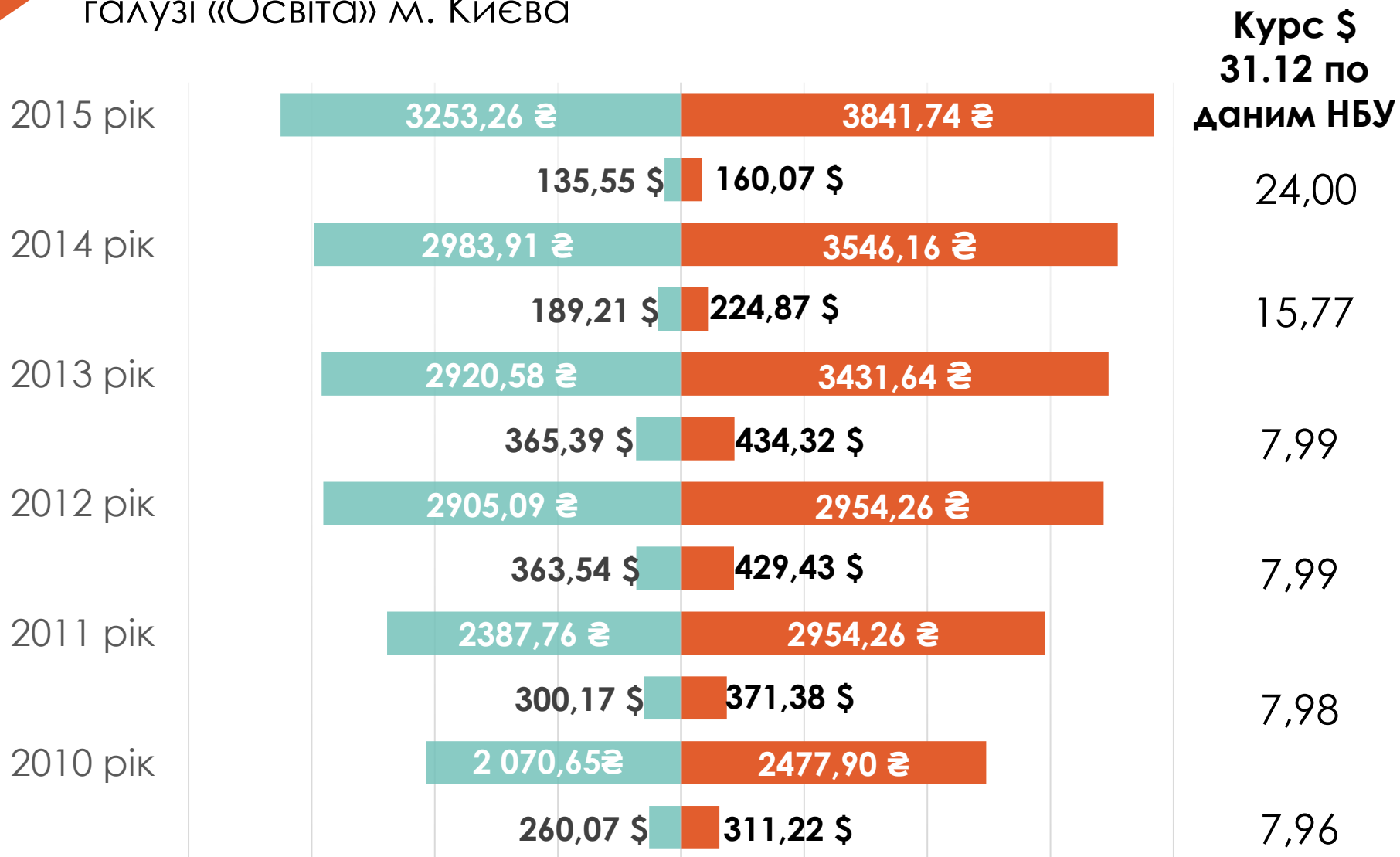
Відомості по середній заробітній платі працівників галузі «Освіта» міста Києва



■ Середня заробітна плата всіх працівників освіти м. Києва

■ Середня заробітна плата педагогічних працівників м. Києва

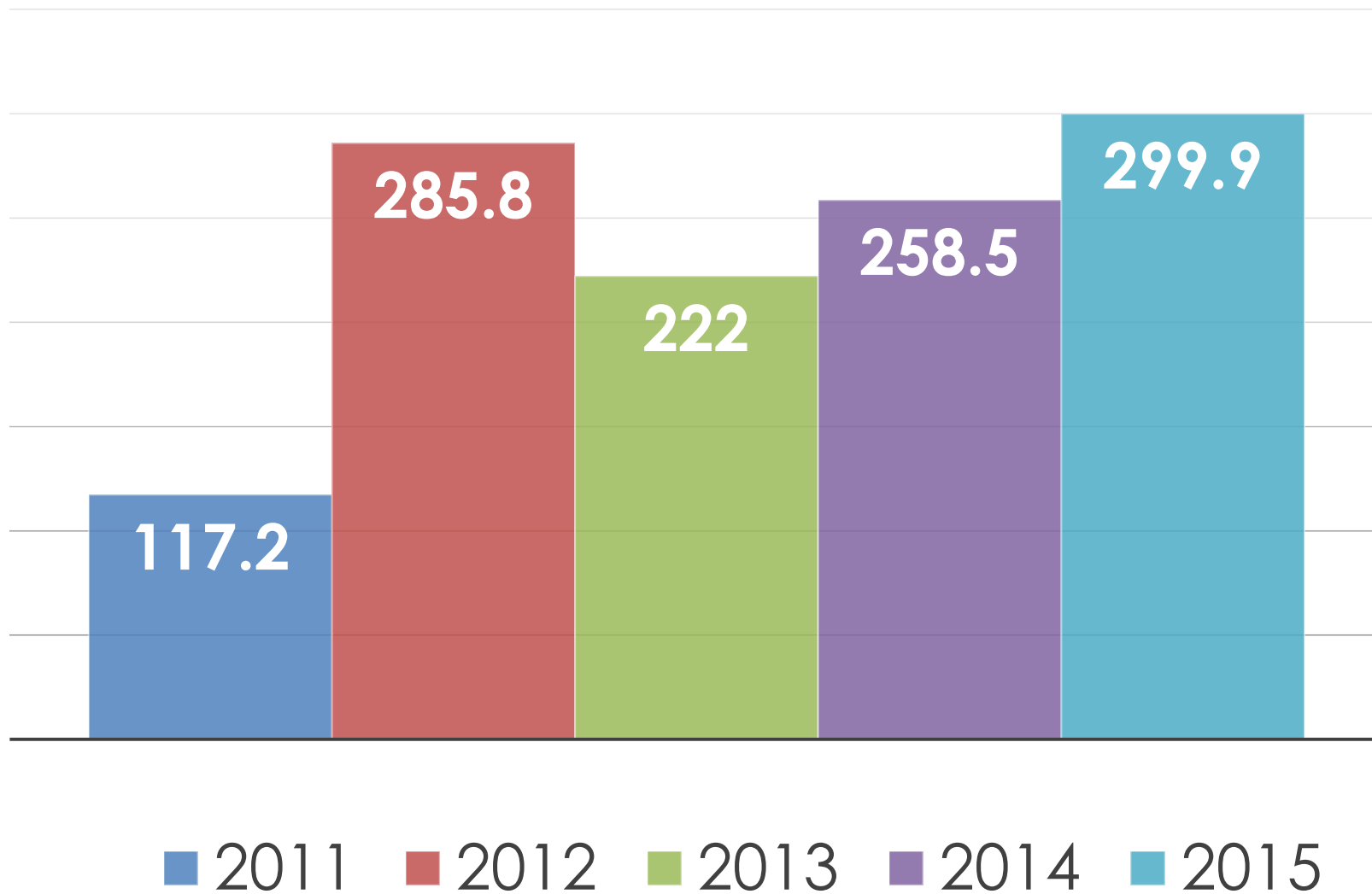
Динаміка росту середньої заробітної плати працівників галузі «Освіта» м. Києва



■ Середня заробітна плата всіх працівників освіти м. Києва

Видатки бюджету міста Києва на харчування

млн. ₴



Вартість харчування учнів у загальноосвітніх навчальних закладах м.Києва

РАЙОН	Вартість харчування для учнів 1-4 класів, €	Вартість харчування для учнів 5-11 класів пільгових категорій, €
Голосіївський	8,20	8,56
Дарницький	8,20	9,34
Деснянський	8,10	9,30
Дніпровський	8,20	9,20
Оболонський	8,20	8,90
Печерський	7,98	10,29
Подільський	8,20	9,24
Святошинський	8,10	9,00
Солом'янський	7,30	8,75
Шевченківський	8,00	10,00
Середня вартість по місту:	8,05	9,26

Вартість харчування та розмір батьківської плати у дошкільних навчальних закладах

Район	Вікова група до 3-х років			Вікова група від 3-х до 6-ти років		
	Вартість харчування в день, €	Розмір батьківської плати		Вартість харчування в день, €	Розмір батьківської плати	
		%	€		%	€
Голосіївський	15,59	70	10,91	22,45	70	15,72
Дарницький	17,35	70	12,15	25,00	70	17,50
Деснянський	15,40	70	10,78	23,00	70	16,10
Дніпровський	19,39	70	13,57	29,39	70	20,57
Оболонський	17,82	70	12,47	27,16	70	19,01
Печерський	19,17	70	13,42	29,00	70	20,30
Подільський	15,73	70	11,01	23,37	70	16,36
Святошинський	20,74	70	14,52	31,23	70	21,86
Солом'янський	14,00	70	9,80	20,00	70	14,00
Шевченківський	13,11	70	9,18	19,30	70	13,51
Середня вартість по місту	16,83	70	11,78	24,99	70	17,49

Вартість харчування вихованців в інтернатних закладах м.Києва

Район	Вартість харчування, € в день		
	у загальноосвітніх школах-інтернатах, загальноосвітніх санаторних школах-інтернатах	у дитячих будинках	у спеціальних загальноосвітніх школах-інтернатах, школах та інших закладах освіти для дітей з вадами у фізичному чи розумовому розвитку
	КФК 070301	КФК 070303	КФК 070304
Голосіївський			30,47
Дарницький			40,51
Дніпровський	32,14		31,99
Оболонський	54,30		49,65
Подільський	43,12	40,41	43,06
Святошинський			41,33
Солом'янський	43,00		40,00
Шевченківський	24,99		25,30
Середня вартість по місту	39,51	40,41	37,79
		Середня вартість по місту:	39,24

Вартість харчування та розмір батьківської плати у дошкільних навчальних закладах (€ в день)

Вікова група до 3-х років



Вікова група від 3-х до 6-ти років



- Розмір батьківської плати
- Вартість харчування в день

Аналіз заборгованості за спожиті енергоносії по закладах освіти м. Києва

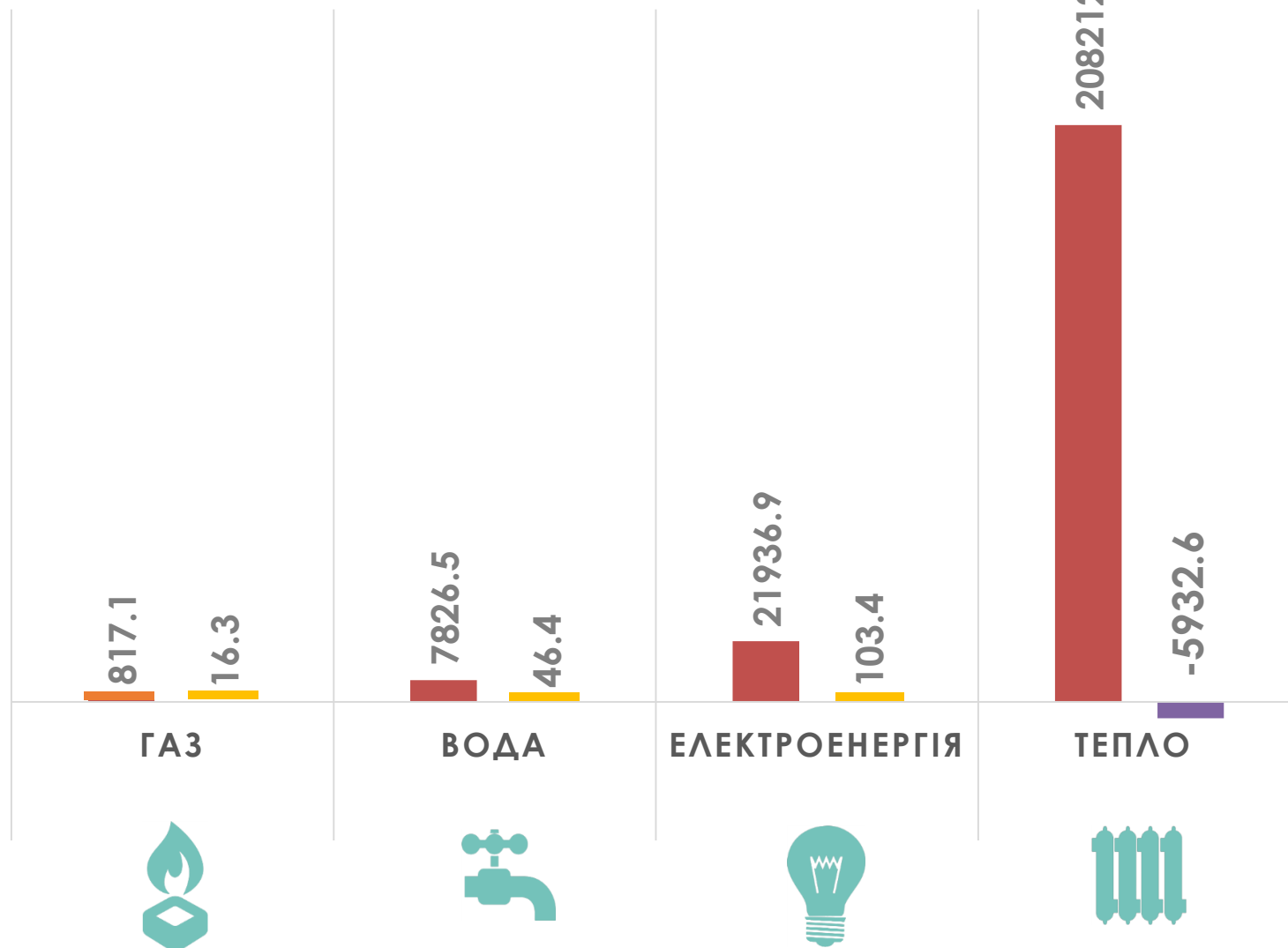
ТИС. ₴

Район	Теплова енергія		Електрична енергія		Водопостачання		Природний газ	
	Заборгованість на 01.01.15	Заборгованість на 01.01.16	Заборгованість на 01.01.15	Заборгованість на 01.01.16	Заборгованість на 01.01.15	Заборгованість на 01.01.16	Заборгованість на 01.01.15	Заборгованість на 01.01.16
Голосіївський	22311,7	1521,1	1826,4	0,0	1130,1	68,1	0,0	0,0
Дарницький	16412,5	-2443,0	2491,7	65,0	1263,8	-180,5	0,0	0,0
Деснянський	39960,8	581,8	2427,7	-17,5	915,7	-14,9	0,0	0,0
Дніпровський	14874,9	-1415,2	4760,3	94,9	766,4	-15,4	327,8	0,0
Оболонський	14276,9	-1628,9	1822,1	0,0	748,4	0,0	9,9	0,0
Печерський	6567,1	649,8	1788,8	0,0	464,6	21,0	19,3	-0,3
Подільський	24147,0	1429,7	1745,8	0,0	330,3	16,3	42,0	16,5
Святошинський	24583,6	-5971,1	1426,2	22,1	780,2	125,3	0,0	0,0
Солом'янський	18851,0	977,0	2238,4	60,2	734,4	12,8	571,6	0,0
Шевченківський	20366,6	754,4	1420,1	0,0	565,8	-1,5	195,7	0,0
Разом по районах	202352,1	-5544,4	21947,6	224,6	7699,6	31,2	1166,3	16,3
Установи освіти міського підпорядкування	5860,2	-388,2	-10,755	-121,2	126,884	15,172	-349,2	0,0

Аналіз заборгованості за спожиті енергоносії по закладах освіти м. Києва

ТИС. ₴

■ 01.01.2015 ■ 01.01.2016



Аналіз вартості поточного утримання учня (вихованця) за ряд років

Рік	ДНЗ		ЗНЗ		загальноосвітні школи-інтернати		СШІ для дітей з вадами фізичного і розумового розвитку	
	₴	\$	₴	\$	₴	\$	₴	\$
2012	13 349	1 670,50	10 259	1 283,80	32 452	4 061,00	45 690	5 717,60
2013	10 857	1 358,30	9 803	1 226,40	31 537	3 945,60	42 160	5 274,60
2014	12 486	1 050,10	9 864	829,60	32 791	2 757,90	46 766	3 933,30
2015	14 649	610,38	11 463	477,63	42 540	1 772,50	57 931	2 413,79



Виконання бюджету по професійно-технічних навчальних закладів



МЛН.₴

2012	152,4
2013	162,2
2014	167,9
2015	302,3
2016	334,2

Професійно-технічні навчальні заклади з найменшою та найбільшою вартістю поточного утримання одного учня (€)

найменша

найбільша



Інформація щодо фінансування видатків по галузі «Освіта» у розрізі програм станом на 31.12.2015 року



Відновлення садочків
27 506,3 тис. ₴
100%



Заміна вікон
52 284,6 тис. ₴
99,4%



Ремонт харчоблоків
9 823,3 тис. ₴
99,8%



Придбання парт
10 013,5 тис. ₴
98,6%



Придбання комп'ютерної техніки
9 302,2 тис. ₴
99,8%



Оснащення ІЗЗ засобами навчання
4 904,4 тис. ₴
100 %



Підготовка до нового навчального року
121 653,7 тис. ₴
93,5%



Підготовка до осінньо-зимовго періоду
34 252,2 тис. ₴
99,4%

Заробітна плата працівника **загальноосвітнього** навчального закладу



Директор

	2014 рік	2015 рік	Підвищення за 2015 рік
Всього нараховано	5931,40	7750,0	
До виплати	4771,22	6234,10	+1462,88



Вчитель вищої категорії

	2014 рік	2015 рік	Підвищення за 2015 рік
Всього нараховано	3882,90	5074,0	
До виплати	3123,41	4081,53	+958,09

Заробітна плата працівника **загальноосвітнього** навчального закладу



Вчитель без категорії

	2014 рік	2015 рік	Підвищення за 2015 рік
Всього нараховано	2284,70	2983,75	
До виплати	1873,81	2400,12	+562,27



Технічний працівник

	2014 рік	2015 рік	Підвищення за 2015 рік
Всього нараховано	1583,40	1791,40	
До виплати	1273,63	1441,00	+ 167,37

Заробітна плата працівника **ДОШКІЛЬНОГО** навчального закладу



Завідувач ДНЗ

	2014 рік	2015 рік	Підвищення за 2015 рік
Всього нараховано	3505,40	4578,10	
До виплати	2819,72	3682,62	+862,90



Вихователь вищої категорії

	2014 рік		2015 рік		Підвищення за 2015 рік	
	на ставку	на 0,875 ставки	на ставку	на 0,875 ставки	на ставку	на 0,875 ставки
Всього нараховано	3070,20	2686,43	4012,0	3510,50		
До виплати	2469,67	2160,96	3227,25	2823,84	+757,58	+662,88

Заробітна плата працівника **ДОШКІЛЬНОГО** навчального закладу



Вихователь без категорії

	2014 рік		2015 рік		Підвищення за 2015 рік	
	на ставку	на 0,875 ставки	на ставку	на 0,875 ставки	на ставку	на 0,875 ставки
Всього нараховано	2211,0	1934,63	2887,50	2526,57		
До виплати	1778,52	1556,02	2322,71	2032,37	+544,19	+476,35



Помічник вихователя

	2014 рік		2015 рік		Підвищення за 2015 рік	
Всього нараховано		1641,90		2098,20		
До виплати		1320,74		1687,79		+367,05

Аналіз видатків на виплату муніципальної надбавки працівникам галузі «Освіта»

тис. ₴

Район	2013	2014			
	Видатки	Видатки	Відхилення відносно до попереднього року	Видатки	Відхилення відносно до попереднього року
Голосіївський	17330,5	18304,2	973,7	29980,0	11675,8
Дарницький	35994,5	43930,2	7935,7	44926,8	996,6
Дніпровський	32077,7	27580,8	-4496,9	38871,0	11290,2
Деснянський	28566,0	29747,3	1181,3	43285,2	13537,9
Оболонський	23988,5	24496,3	507,8	36448,0	11951,7
Печерський	9122,6	9873,5	750,9	16114,6	6241,1
Подільський	17880,6	15971,1	-1909,5	24224,7	8253,6
Святошинський	25632,6	23032,7	-2599,9	38367,7	15335,0
Солом'янський	26480,8	23607,6	-2873,2	39150,7	15543,1
Шевченківський	22766,9	21682,2	-1084,7	33653,6	11971,4
Всього	239840,7	238225,9	-1614,8	345022,3	106796,4



**Дякую за
увагу!**