

Підготовка до нового 2015-2016 навчального року

Фінансово-економічне забезпечення

Бюджет по галузі «Освіта» у 2015 році сформований відповідно до Закону України «Бюджетний кодекс України», Закону України «Про Державний бюджет України на 2015 рік», відповідних рішень сесії Київської міської ради та інших нормативно-правових актів і затверджений в сумі **5323,2 млн.грн.**, в тому числі на: та розподілений наступним чином:

✓ оплата праці	- 3597,3 млн. грн.–67,6%;
✓ харчування	- 314,1 млн. грн. – 5,9%;
✓ комунальні послуги та енергоносії	- 924,2 млн. грн. – 17,4%;
✓ капітальні видатки (в т.ч. капітальний ремонт, придбання обладнання і предметів довгострокового використання)	- 190,2млн. грн. – 3,6%;
✓ інші видатки	- 297,4 млн. грн. – 5,5%.

Діаграма 1



Підготовка закладів освіти до нового навчального року

На виконання заходів з підготовки навчальних закладів до нового навчального року у бюджеті міста Києва по галузі «Освіта» передбачено **52164,7 тис. грн.**, у тому числі по загальному фонду **10396,7 тис. грн.**, по спеціальному фонду бюджету розвитку **2617,4 тис. грн.**

Станом на **05 червня 2015 року** профінансовано **7460,2 тис. грн.**, в тому числі по загальному фонду **959, 8 тис. грн.**, по спеціальному фонду бюджет розвитку - **6500,4 тис. грн.**

Таблиця 1

тис. грн.

Назва району	Підготовка закладів освіти до нового навчального року						% виконання
	Передбачено в бюджеті на 2015	Передбачено всього, в тому числі:		Профінансовано станом на 05.06.2015	в тому числі:		
		по загальному фонду	по спеціальному у фонду (бюджет розвитку)		по загальному фонду	по спеціальному у фонду (бюджет розвитку)	
Голосіївський	4747,8	1627,8	3120,0	339,8		339,8	7,2%
Дарницький	5024,5	904,5	4120,0	515,9		515,9	10,3%
Деснянський	6196,3	1573,9	4622,4	1167,6	105,3	1062,3	18,8%
Дніпровський	6652,6	288,6	6364,0	326,1		326,1	4,9%
Оболонський	10015,3	1040,3	8975,0	1657,1	33,4	1623,7	16,5%
Печерський	5537,7	1292,7	4245,0	867,0	309,1	557,9	15,7%
Подільський	1788,0	678,0	1110,0	368,5	25,2	343,3	20,6%
Святошинський	2323,9	1056,6	1267,3	597,4	298,4	299,0	25,7%
Солом'янський	3050,4	1533,5	1516,9	162,0	162,0		5,3%
Шевченківський	4131,6	321,6	3810,0	803,3		803,3	19,4%
<i>Всього по районах</i>	<i>49468,1</i>	<i>10317,5</i>	<i>39150,6</i>	<i>6804,7</i>	<i>933,4</i>	<i>5871,3</i>	<i>13,8%</i>
<i>Міський бюджет</i>	<i>2696,6</i>	<i>79,2</i>	<i>2617,4</i>	<i>655,5</i>	<i>26,4</i>	<i>629,1</i>	<i>24,3%</i>
Всього	52164,7	10396,7	41768,0	7460,2	959,8	6500,4	14,3%

Підготовка навчальних закладів міста Києва до нового 2015-2016 навчального року

Відповідно до Програми економічного і соціального розвитку міста Києва на 2015 рік, затвердженої рішенням Київської міської ради від 28.01.2015 № 59/924, планується введення в дію наступних об'єктів:

- дошкільного навчального закладу на ділянці 36 у 4 мікрорайоні житлового масиву Позняки у Дарницькому районі. Замовник будівництва – КП «Житлоінвестбуд-УКБ».
- реконструкція з прибудовою загальноосвітнього навчального закладу № 128 на вул. Р. Окіпної, 6 у Дніпровському районі. Замовник будівництва – КП «Житлоінвестбуд-УКБ».
- реконструкція дошкільного навчального закладу № 383 на вул. Гарматній, 41 у Солом'янському районі. Замовник будівництва – КП «Житлоінвестбуд-УКБ».

Протягом періоду підготовки до нового 2015-2016 навчального року та до роботи в осінньо-зимовий період у навчальних закладах міста планується виконати капітальний ремонт:

- 92 дахів (відремонтовано – 18)
 - ДНЗ №№ 250, 773, 89, 210, 217, ШДС «Пролісок», ЗНЗ №№ 323, 316, 309, 127 у Дарницькому районі, ДНЗ №№ 437, 447 у Дніпровському районі, ДНЗ №№ 517, 602, 613 у Оболонському районі, ДНЗ № 632, ЗНЗ № 89 у Печерському районі, ЗНЗ № 63 у Подільському районі;
- 18 фасадів (відремонтовано - 6)
 - ДНЗ № 273, ПДЮ у Печерському районі, ДНЗ №№ 563, 626, ЗНЗ № 93, ШДС «Паросток» у Подільському районі;
- замінити вікна у 93 навчальних закладах (проведено заміну - 7)
 - ЗНЗ №№ 133, 181, 5 у Печерському районі, ДНЗ №№ 71, 214, ЗНЗ № 206, НВК «Інтел» у Святошинському районі;
- виконати ремонт та технічне обслуговування 615 мереж;
- виконати ремонт 56 та обслуговування 492 модульних індивідуальних теплових пунктів (МТП);
- повірити 295 теплових лічильників (повірено - 23).

Дошкілля

У системі дошкільної освіти міста Києва працює 646 навчальних закладів для дітей дошкільного віку. З них:

- 525 дошкільних навчальних закладів (500 комунальні, 13 відомчі, 12 приватні);
- 66 – шкіл-дитячих садків, навчально-виховних комплексів (54 комунальні, 12 приватні);
- 10 приватних загальноосвітніх шкіл, які мають відокремлені підрозділи для дітей дошкільного віку;
- 45 центрів розвитку дитини (1 комунальний, 44 приватні).

У місті здобувають дошкільну освіту більше 110 тисяч дітей (проти 101 тис. дітей у 2013 році), в т.ч. 19,1 тис. осіб раннього віку та 91,1 тис. дошкільного віку.

У середньому по місту Києву дошкільні навчальні заклади укомплектовані понад розрахункову потужність. У 2014 році на 100 місцях виховується 127 дітей (проти 119 - у 2012 році та 131 – у 2013 році). Найвищі показники переповнення груп п'ять років поспіль спостерігаються в Дарницькому та Печерському районах.

Чисельність дітей у дошкільних навчальних закладах у розрахунку на 100 місць (у порівнянні районів міста Києва)

	2010	2011	2012	2013	2014
Голосіївський	118	118	120	124	126
<i>Дарницький</i>	<i>126</i>	<i>125</i>	<i>135</i>	<i>138</i>	<i>149</i>
Деснянський	111	115	121	122	125
Дніпровський	102	107	110	113	123
Оболонський	112	108	114	118	121
<i>Печерський</i>	<i>124</i>	<i>126</i>	<i>133</i>	<i>130</i>	<i>135</i>
Подільський	110	112	114	116	124
Святошинський	113	115	121	127	134
Солом'янський	104	106	108	111	116
Шевченківський	115	120	122	126	123
м. Київ	112	114	119	122	127

Для забезпечення кожної дитини місцем у дошкільному навчальному закладі міста Києва проведено інвентаризацію приміщень непрацюючих дошкільних навчальних закладів та розроблено попередній план їх відновлення на 2015 рік. Управліннями освіти районних в місті Києві державних адміністрацій проаналізовано використання приміщень працюючих дошкільних навчальних закладів та затверджено проекти розпорядження щодо відновлення непрацюючих груп, які потребують ремонту.

Згідно прийнятих розпоряджень протягом 2015 року планується частково відновити роботу дошкільних навчальних закладів, які тривалий час не працювали або відновлення яких було розпочато у 2013-2014 роках:

- 1 група у ДНЗ № 522 (вул. Бучми, 5-а) Дніпровського району;
- 1 група у ДНЗ № 305 (вул. Лісничка, 3) Голосіївського району;
- 6 груп у ДНЗ № 795 (пр. Маяковського, 52-а) Деснянського району;
- 4 групи у ДНЗ № 720 (бул. Дружби Народів, 20-а) Печерського району;
- 9 груп у ДНЗ № 383 (вул. Гарматна, 41) Солом'янського району.

Також у Голосіївському, Дарницькому, Дніпровському, Подільському та Солом'янському районах заплановано відновлення роботи 29 груп у працюючих дошкільних навчальних закладах.

Згідно прийнятих розпоряджень планується додатково відновити 875 місць для дітей дошкільного віку.

За попередньою інформацією управлінь освіти районних в місті Києві державних адміністрацій планується відновлення роботи ще 69 груп за рахунок проведення реорганізації шкіл-дитячих садків у дошкільні навчальні заклади,

виведення орендарів із приміщень, ремонту аварійних груп. За умови виконання запланованих робіт буде додатково створено ще 1380 місць для дошкільнят.

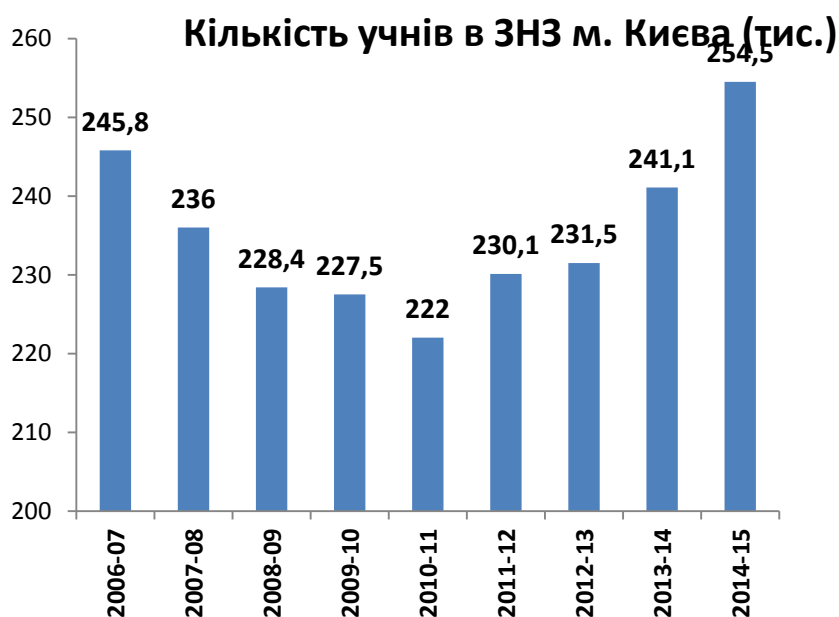
У першому кварталі 2015 року відновлено роботу дошкільного навчального закладу № 305 Голосіївського району (2 групи/40 місць), який тривалий час використовувався не за призначенням.

Загальна середня освіта

Починаючи з 2011-2012 навчального року відбувається поступове збільшення школярів. Так, у 2014-2015 навчальному році кількість учнів у порівнянні з 2011-2012 навчальним роком збільшилась на 24392 особи (збільшення на 11%). Це обумовлено змінами в демографічній ситуації країни, збільшенням в київських школах дітей з Київської області та прибуттям до столиці учнів з АР Крим і мешканців східних регіонів України.

Зміни в мережі загальноосвітніх навчальних закладів міста Києва всіх типів та форм власності за 2012-2015 роки

Навчальний рік	Кількість ЗНЗ	Кількість учнів
2012-2013	508	231534
2013-2014	508	241104
2014-2015	510	254532



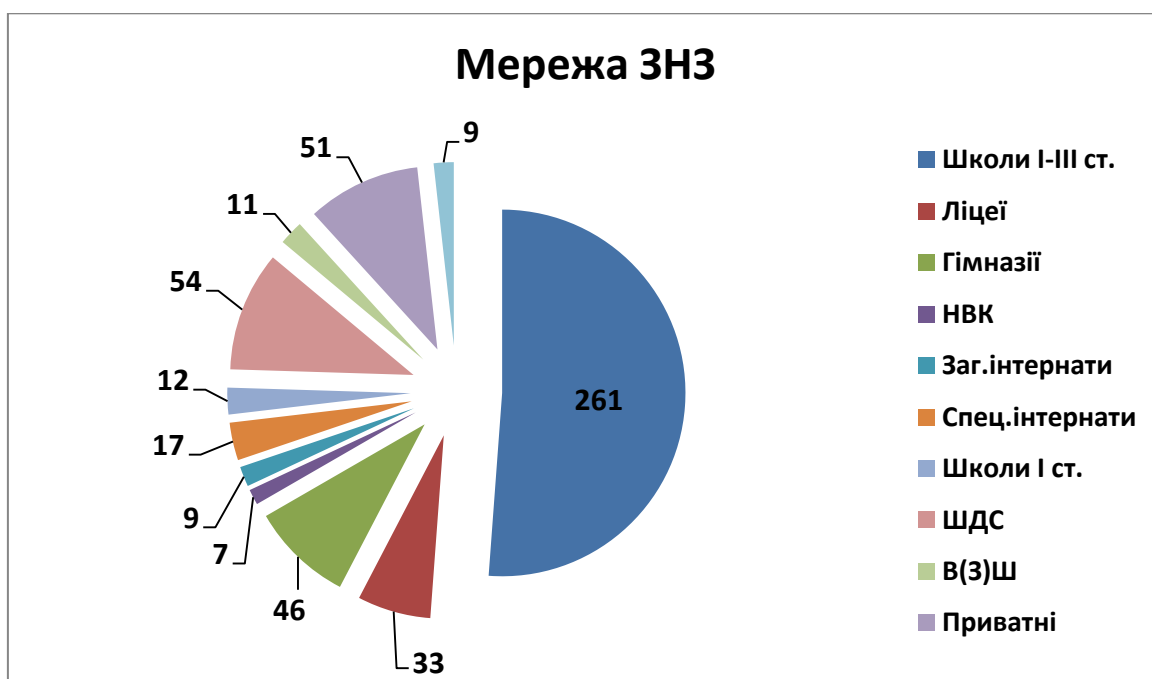
Мережа загальноосвітніх навчальних закладів (далі ЗНЗ) міста Києва в основному задовольняє освітні потреби мешканців столиці У Києві працюють 510 закладів різного типу та форм власності, з них 450 – комунальних.

Серед загальноосвітніх навчальних закладів комунальної форми власності:

- 33 ліцеї,
- 46 гімназій,
- 144 спеціалізовані школи,
- 7 навчально-виховних комплексів,
- 54 школи дитячих-садка,
- 11 вечірніх (змінних) шкіл,
- 26 інтернатів (з них, 17 спеціальних), 12 початкових шкіл та 117 шкіл I-III ступенів.

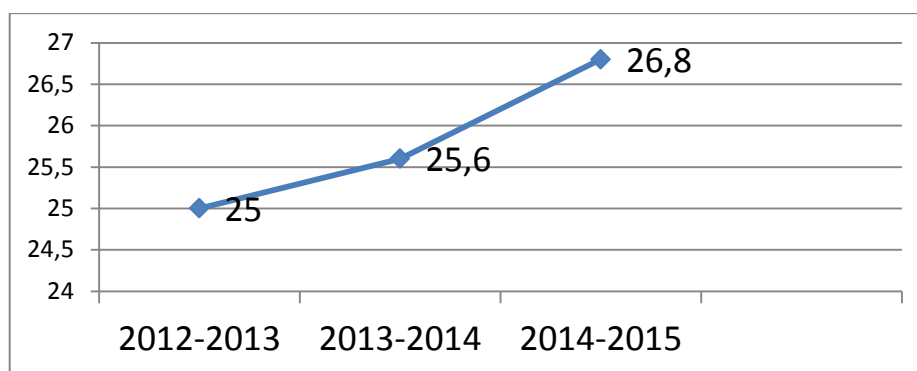
ступенів.

Мережа ЗНЗ за типами



Кількість учнів та учителів із розрахунку на один загальноосвітній навчальний заклад по місту Києві на початок 2014-2015 навчальний рік складала відповідно 507 (по Україні - 213) та 45 (по Україні – 26).

Середня наповнюваність класів по місту Києву



Разом з тим в окремих мікрорайонах існує проблема щодо забезпечення місцями в а загальноосвітніх навчальних закладах. Постійно надходять звернення батьків щодо неможливості зарахування до 1-х класів в районі метро Святошинська-Житомирська, бульвар Академіка Вернадського (а саме ЗНЗ№ 40 та 140).

Не забезпечені місцями в загальноосвітніх навчальних закладах діти у мікрорайоні житлового комплексу "Міністерський" Оболонського району.

Вже третій рік напружена ситуація з місцями в ЗНЗ в мікрорайоні "Осокорки-Північні" Дарницького району.

Середня наповнюваність класів (у розрізі районів)

№	Район	2008-2009	2009-2010	2010-2011	2011-2012	2012-2013	2013-2014	2014-2015
1	Голосіївський	25,3	24,7	25,3	24,5	24,6	25,2	26,4
2	Дарницький	26,1	26,8	27,3	27,2	27,0	27,5	29,2
3	Деснянський	25,5	24,5	25,3	25,5	25,7	26,2	26,7
4	Дніпровський	24,5	25,0	24,8	24,6	24,6	25,3	26,0
5	Оболонський	23,6	24,0	24,0	24,0	24,0	24,9	26,1
6	Печерський	24,6	25,1	24,5	24,2	23,9	24,3	25,3
7	Подільський	23,2	23,6	24,2	24,0	23,9	24,4	25,4
8	Святошинський	25,8	26,0	25,6	25,8	26,1	26,3	27,2
9	Солом'янський	23,5	24,2	24,6	24,8	24,9	25,6	26,4
10	Шевченківський	23,6	23,5	23,2	23,6	23,5	24,1	25,2
Середній показник по місту		24,4	24,8	24,98	25,0	25,0	25,6	26,8

Наразі питання переходу на дві зміни навчання актуальне для:

- СШ № 329 «Логос» Дарницького району (при проектній потужності 1080 учнів у школі навчається майже вдвічі більше - 2028; мікрорайон потребує будівництва нового ЗНЗ);
- школи I-III ступеня № 9 Оболонського району (у зв'язку з будівництвом житлового комплексу «Міністерський»);
- початкової школи № 324 Солом'янського району (при проектній потужності 450 учнів у школі навчається 602; призупинено будівництво новобудови по вул. Яблонської);
- СШ № 23 Деснянського району (при розрахунковій потужності 396 учнів у школі навчається 552; потребує добудови).

Найбільше перевантажені ЗНЗ (у розрізі районів):

<p><u>Голосіївський район</u> гімназія № 59 (254,7 %); СШ № 112 (207,7 %) Ліцей № 241 (188,6 %) СШ № 15 (168,4 %) СШ № 85 (166,1 %) СШ № 92 (164,6 %)</p> <p><u>Дарницький район</u> СШ № 329 "Логос" (313,0 %) Київська інженерна гімназія (237,2 %) Слов'янська гімназія (227,0 %) СЗШ № 280 (203,5 %) Скандинавська гімназія (202,6 %) СШ № 296 (191,1 %)</p> <p>Гімназія № 290 (178,4 %) Гімназія № 315 (177,1 %) СШ № 302 (174,5 %)</p> <p><u>Деснянський район</u> СЗШ № 306 (155,3 %) СШ № 23 (139,4 %) СШ № 307 (132,6%) СЗШ № 250 (128,3 %) СШ № 264 (127,8 %) СШ № 320 (123,7 %)</p> <p><u>Дніпровський район</u> СЗШ № 103 (225,5 %) СЗШ №184 (215,0 %)</p>	<p><u>Печерський район</u> Гімназія № 75 (209,9 %) Ліцей № 171 «Лідер» (без початкової школи) (199,8 %) СШ № 89 (195,4 %) Кловський ліцей № 77 (184,4 %) Гімназія № 117 (153,9 %) СЗШ № 84 (150,3 %)</p> <p><u>Подільський район</u> Ліцей № 100 "Поділ" (246,9 %) Фінансовий ліцей (201,7 %) Гімназія № 34 "Либідь" (145,1 %) Гімназія № 19 "Межигірська" (122,2 %) Гімназія № 107 (12 каб. РУО) (121,2 %)</p> <p><u>Святошинський район</u> СШ № 76 (187,1 %) СШ № 200 (140,9 %) СЗШ № 162 (134,6 %) СШ № 40 (132,2 %) СШ № 196 (123,4 %) Гімн. "Академія" (123,3 %)</p> <p><u>Солом'янський район</u> Гімназія "Ерудит" (230,0 %) СШ № 115 (223,9 %) Технічний ліцей КПІ (213,6 %) СЗШ № 310 "Творчість" (200,9 %) СШ № 149 (190,9 %) Гімназія "Міленіум" № 318 (176,0 %)</p>
--	---

Гімназія №191 (211,7 %) Русанівський ліцей (199,0 %) Гімназія №167 (198,6 %)	Гімназія № 178 (176,0 %)
<u>Оболонський район</u> СШ № 244 (в приміщенні ДНЗ) (215,3 %) СШ № 211 (196,3 %) СЗШ № 104 ім. О.Ольжича (159,3%) СЗШ № 170144,3 (%) Гімназія № 143 (141,0 %) СШ № 16 (141,0 %)	<u>Шевченківський район</u> СШ № 155 (243,1 %) Ліцей-інтернат № 23 (207,8 %) Ліцей "Універсум" (202,2 %) Гімназія № 48 (162,8 %) Шевченківський СЗШ № 1 (159,1 %) СЗШ № 25 (148,3 %)

**Середній показник фактичної наповнюваності ЗНЗ
станом на 05 вересня 2015 року (у %)**

№	Район	2011	2012	2013	2014
1	Голосіївський	113,2	112,5	111,6	119,3
2	Дарницький	129,4	134,7	138,5	147,3
3	Деснянський	75,8	77,0	79,5	82,5
4	Дніпровський	107,9	107,3	110,1	116,7
5	Оболонський	98,4	98,9	100,7	103,4
6	Печерський	117,7	114,2	117,3	121,2
7	Подільський	100,4	101,2	96,4	95,3
8	Святошинський	89,8	90,5	92,7	94,6
9	Солом'янський	131,2	129,3	128,8	132,0
10	Шевченківський	101,2	101,7	99,9	101,2
Середній показник по місту		106,5	106,7	107,6	106,0

З метою забезпечення рівного доступу до освіти дітей з особливими освітніми потребами, їх ранньої соціальної адаптації, найбільш повного розкриття потенціалу дітей та створення умов для здійснення індивідуального та диференційованого підходу у загальноосвітніх навчальних закладах міста Києва функціонує мережа спеціальних та інклюзивних класів.

**Спеціальні класи
у загальноосвітніх навчальних закладах м. Києва**

Район	Кількість закладів 2012-2013 н.р.	Кількість класів у 2012-2013 н.р.	Кількість закладів у 2013-2014 н.р.	Кількість класів 2013-2014 н.р.	Кількість закладів 2014-2015 н.р.	Кількість класів 2014-2015 н.р.
Голосіївський	-	-	-	-	0	0
Дарницький	-	-	1	1	1	2
Деснянський	3	14	4	18	4	20
Дніпровський	1	1	1	1	1	1
Оболонський	-	-	-	-	0	0
Печерський	1	2	1	3	1	4
Подільський	1	2	1	3	1	2
Святошинський	2	3	2	5	2	8
Солом'янський	1	2	1	4	1	5
Шевченківський	3	5	2	5	2	5
Всього по місту:	12	29	13	40	13	47

За останні 5 років кількість спеціальних класів збільшилася в 3,1 рази, чисельність учнів у них, зросла у 3,9 разів. Кількість інклюзивних класів збільшилася у 2,7 разів, чисельність учнів, які в них навчаються, зросла у 4, 2 рази.

Станом на 25.05.2015 року у 19 загальноосвітніх навчальних закладах міста Києва створено 78 інклюзивних класів, у яких навчається 563 дитини; у 13 загальноосвітніх навчальних закладах функціонує 47 спеціальних класів, у яких навчається 601 учень з особливими освітніми потребами.

У 17 спеціальних та 5 санаторних школах-інтернатах у 2014-2015 навчальному році забезпечено навчанням та корекційно-розвитковою роботою 4770 дітей з особливими освітніми потребами.

На сьогоднішній день навчальні заклади системи освіти міста забезпечують право на освіту дітей:

- сліпих та слабозорих;
- глухих та слабочуючих;
- з розумовою відсталістю;
- із затримкою психічного розвитку;
- з дитячим церебральним паралічем;
- з тяжкими вадами мовлення.

**Інклюзивна форма навчання
у загальноосвітніх навчальних закладах м. Києва**

Район	Кількість закладів 2012-2013 н.р.	Кількість інклюзивних класів 2012-2013 н.р.	Кількість закладів 2013-2014 н.р.	Кількість інклюзивних класів 2013-2014 н.р.	Кількість закладів 2014-2015 н.р.	Кількість інклюзивних класів 2014-2015 н.р.
Голосіївський	1	3	2	3	1	2
Дарницький	1	5	1	8	1	12
Деснянський	-	-	1	0	2	5
Дніпровський	2	11	2	12	2	14
Оболонський	3	22	5	32	5	32
Печерський	-	-	-	-	-	0
Подільський	1	2	4	9	4	7
Святошинський	-	-	1	1	2	2
Солом'янський	-	-	-	-	-	0
Шевченківський	-	-	2	2	2	4
Всього по місту:	8	43	18	67	19	78

**Кількість учнів в інклюзивних класах
загальноосвітніх навчальних закладів м. Києва**

Район	Кількість учнів 2012-2013 н.р.	Кількість учнів 2013-2014 н.р.	Кількість учнів 2014-2015 н.р.
Голосіївський	15	4	2
Дарницький	26	41	45
Деснянський	-	-	12
Дніпровський	22	25	314
Оболонський	103	150	163
Печерський	-	-	0
Подільський	2	11	14
Святошинський	-	1	2
Солом'янський	-	-	0
Шевченківський	-	5	11
Всього по місту:	168	237	563

**Кількість учнів у спеціальних класах
загальноосвітніх навчальних закладів м. Києва**

Район	Кількість учнів 2012-2013 н.р.	Кількість учнів 2013-2014 н.р.	Кількість учнів 2014-2015 н.р.
Голосіївський	-	-	0
Дарницький	-	11	18
Деснянський	169	211	321
Дніпровський	12	11	12
Оболонський	-	-	0
Печерський	21	31	38
Подільський	12	16	12
Святошинський	39	50	84
Солом'янський	27	32	74
Шевченківський	42	40	42
Всього по місту:	312	402	601

**Інформація про кількість учнів, які перебувають у загальноосвітніх
школах-інтернатах м. Києва**

	№ школи- інтернату	2011 рік	2012 рік	2013 рік	2014 рік
Голосіївський	7	175	160	172	200
	9	158	158	155	169
	11	117	104	109	100
Дарницький	10	91	91	92	85
	12	72	101	126	162
Дніпровський	14	164	162	163	183
	18	217	203	192	225
	26	165	174	185	234
Оболонський	4	196	201	197	222
	21	73	89	121	151
	22	170	180	166	151
	25	116	116	99	102
Подільський	5	150	133	151	165
	6	200	247	233	229
	19	330	334	317	334

	"Малюток"	35	41	49	149
Святошинський	15	327	326	336	317
	16	137	136	133	115
Солом'янський	2	102	91	101	118
	13	205	178	162	185
	17	99	112	125	124
Шевченківський	8	114	107	99	104
	20	266	292	292	319
	23	347	439	495	627
м. Київ	24 школи-інтернати	4026	4175	4270	4770

До вищезазначених загальноосвітніх навчальних закладів згідно з висновками Київської психолого-медико-педагогічної комісії Департаментом видано направлення 2287 учням, у 2015 році – 792.

Інформація про кількість дітей-пільгових категорій у загальноосвітніх навчальних закладах м. Києва у 2014-2015 навчальному році

Пільгова категорія	Кількість
Діти-сироти та діти, позбавлені батьківського піклування	1527 (в тому числі 44 на повному державному утриманні)
Діти-інваліди	3256
Малозабезпечені	491

Протягом 2014-2015 навчального року з метою отримання об'єктивної інформації про поточний стан освітньої системи Центром науково-освітніх інновацій та моніторингу проведено ряд досліджень:

- Рівень сформованості історичної компетентності учнів 7-х класів ЗНЗ м. Києва;
- Рівень сформованості базових компетенцій з природознавства учнів 4-х класів ЗНЗ м. Києва;
- Рівень сформованості базових природничо-математичних компетенцій учнів 8-х класів ЗНЗ м. Києва;
- Якість математичної освіти учнів 9-х класів ЗНЗ м. Києва;
- Культура мовлення учнів 8-х класів навчальних закладів м. Києва.

У мережі навчальних закладів міста Києва, які надають послуги у сфері загальної середньої освіти, функціонує 51 приватний загальноосвітній навчальний заклад (5053 учні).

Мережа приватних загальноосвітніх навчальних закладів складається зі закладів різного типу, а саме: ліцеїв, гімназій, колегіумів, навчально-виховних комплексів, шкіл-дитячих садків, спеціалізованих шкіл, шкіл-першого ступеня.

№ з/п	Район	Кількість приватних ЗНЗ	В них учнів
1.	Голосіївський	5	516
2.	Дарницький	4	191
3.	Деснянський	7	394
4.	Дніпровський	3	237
5.	Оболонський	7	918
6.	Печерський	3	586
7.	Подільський	3	340
8.	Святошинський	9	939
9.	Солом'янський	5	475
10.	Шевченківський	5	457

Станом на 26.05.2015 у навчальних закладах міста Києва навчається та виховується 11 382 дитини, які прибули з АР Крим та зі східних регіонів (Донецька і Луганська обл.). З них:

- у дошкільних навчальних закладах навчаються 2786 дітей;
- у загальноосвітніх навчальних закладах - 8317 школярів;
- у професійно-технічних навчальних закладах - 155 учнів;
- в Київському університеті ім. Бориса Грінченка - 124 студенти.

АР Крим ї

Район	ЗНЗ	ДНЗ	КУ ім. Б. Грінченка	ПТНЗ
Голосіївський	38	15	20	6
Дарницький	59	25		
Деснянський	35	6		
Дніпровський	54	11		
Оболонський	49	25		
Печерський	42	8		
Подільський	19	16		
Святошинський	30	11		
Солом'янський	36	18		
Шевченківський	44	30		
Разом 597	406	165		

Донецьк-Луганськ

Район	ЗНЗ		ДНЗ		Київський університет ім. Б. Грінченка		ПТНЗ	
	Донецьк	Луганськ	Донецьк	Луганськ			Донецьк	Луганськ
					Донецьк	Луганськ		
Голосіївський	446	234	141	74	64 10/54	40 08/32	72	77
Дарницький	880	442	300	173				
Деснянський	367	277	142	113				
Дніпровський	663	408	247	180				
Оболонський	538	275	158	77				
Печерський	497	163	67	26				
Подільський	311	156	104	62				
Святошинський	515	223	181	102				
Солом'янський	473	210	138	73				
Шевченківський	575	257	178	83				
Разом	5264	2647	1657	964				
10785	7911		2621		104		149	

У структурі Малої Академії наук у 2014-2015 навчальному році працювало 12 наукових відділень, 69 наукових секцій, 10 районних філій Київської Малої академії наук, 40 наукових товариств учнів навчальних закладів – колективних членів Київської Малої академії наук учнівської молоді.

Кількість школярів міста Києва, що навчаються в Малій академії щорічно зростає: 2011 рік – 900 учнів, 2015 рік – 1850.

Участь школярів м. Києва у I (шкільному), II (районному) та III (міському) етапах Всеукраїнських учнівських олімпіад з навчальних предметів

Навчальний рік	I (шкільний) етап	II (районний) етап	III (міський) етап
2013/2014 н.р.	175895	39718	7717
2014/2015 н.р.	176630	39955	8398

**Кількість учнів ЗНЗ м. Києва, переможців III (міського) етапу
Всеукраїнських учнівських олімпіад з навчальних предметів**

№ з/п	Навчальні предмети	2014 р.	2015 р.
1.	Укр. мова і літер.	397	389
2.	Англійська мова	438	525
3.	Французька мова	42	49
4.	Німецька мова	105	93
5.	Іспанська мова	23	24
6.	Педаг. і психологія	9	8
7.	Математика	282 / 22 (уфмл)	298 / 21 (уфмл)
8.	Фізика	166 / 23 (уфмл)	169 / 23 (уфмл)
9.	Астрономія	38 / 5 (уфмл)	16
10.	Хімія	62/8	63 / 4 (уфмл)
11.	Біологія	302	392
12.	Екологія	27	38
13.	Географія	284	264
14.	Економіка	62	41
15.	Історія	241	273
16.	Правознавство	152	119
17.	Трудове навчання	35	30
18.	Інформатика	63 / 19 (уфмл)	57 / 23 (уфмл)
19.	Рос. мова і літер.	101	93
20.	Світова література	118	91
21.	Образ. мистецтво	144	171
22.	Комп'ют. графіка	92	96
23.	Комп'ют. анімація	71	71
24.	Web - дизайн	84	84
25.	Польська мова	35	39
26.	Східні мови	84	80
27.	Новогрецька мова	з 2015 року	8
28.	Іврит		8
29.	Інформ. технології	65 / 7 (уфмл)	58 / 7 (уфмл)
30.	Фіз. культура	12	9
	ВСЬОГО	3534 / 85 (уфмл)	3656 / 78 (уфмл)
		3619	3734

**Кількість учасників і переможців – учнів ЗНЗ м. Києва – на IV(фінальному)
етапі Всеукраїнських учнівських олімпіад з навчальних предметів**

№ з/п	Навчальні предмети	2014 р.		2015 р.	
		К-ть учасників	Всього переможців	К-ть учасників	Всього переможців
1.	Укр. мова і література	4	3	5	3
2.	Англійська мова	7	6	8	7
3.	Французька мова	7	6	7	7
4.	Німецька мова	9	7	5	4

5.	Іспанська мова	6	5	-	-
6.	Рос. мова і література	7	5	4	4
7.	Педагог та психолог.	1	1	-	-
8.	Математика	16	15	13	13
9.	Фізика	11	9	11	10
10.	Астрономія	2	1	4	4
11.	Хімія	12	9	13	11
12.	Біологія	9	7	9	8
13.	Екологія	2	0	2	2
14.	Географія	8	3	8	4
15.	Економіка	6	4	6	6
16.	Історія	10	6	10	8
17.	Правознавство	6	3	4	1
18.	Інформатика	8	5	7	7
19.	Трудове навчання	5	3	2	1
20.	Інформ. технології	3	2	5	4
21.	Фізична культура	2	1	-	-
22.	Іврит та євр. мова	з 2015 року		3	1
23.	Новогрецька мова			3	2
24.	Польська мова			2	-
	Всього	141	101	131	107

Протягом 2014-2015 навчального року загальноосвітні навчальні заклади міста Києва забезпечені підручниками у повному обсязі, відповідно до контингенту учнів.

Упродовж 2014-2015 навчального року відповідно до нових Державних стандартів освіти для загальноосвітніх навчальних закладів отримано підручники для учнів з українською та російською мовами навчання, а саме:

- для учнів 3-х класів з російською мовою навчання – 2526 примірників та для учнів 6-х класів з українською та російською мовою навчання – 438759 примірників;
- для учнів з особливими освітніми потребами 1-х, 2-х, 3-х, 5-х, 6-х, 7-х та 9-х класів – 3734 примірників.

Літній відпочинок та оздоровлення дітей у м. Києві

Забезпечено роботу **таборів відпочинку з денним перебуванням на базі навчальних закладів** територіальної громади міста.

Станом на 2 червня 2015 року розпочали роботу 72 табори, у них дітей – 5133. Із них 289 дітей отримають відпочинок на безоплатній основі.

Окрім цього 4 табори, де отримають відпочинок 216 дітей, працюватимуть у навчальних закладах приватної форми власності (Голосіївський район – 1 табір, Дніпровський – 1, Печерський 2).

Відпочинок на безоплатній основі отримують: діти-сироти, діти, позбавлені батьківського піклування та діти із малозабезпечених сімей, діти з особливими освітніми потребами, які навчаються в спеціальних та інклюзивних класах, діти із

сімей киян – учасників антитерористичної операції та діти із сімей загиблих (померлих) киян, які брали участь у проведенні антитерористичної операції.

Здійснено організаційні заходи з питання організації відпочинку:

- переселенців з Донбасу на Адріатичному узбережжі Хорватії з 28 серпня до 7 вересня 2015 року. Однак, у бюджеті по галузі «Освіта» не передбачено кошти на оплату транспортних послуг, отримання візи учнів та їх супроводжуючих та оплату відрядження супроводжуючих.

- дітей, батьки, яких загинули та важкопоранені під час проведення АТО у Польщі (м.Закопане) з 17 – 30 серпня (25 дітей, 10-12 років.).

Здійснено заходи щодо **організації літніх мовних таборів** при навчальних закладах:

- організаційно-методичний супровід роботи літніх мовних таборів на базі таборів відпочинку з денним перебуванням при навчальних закладах;

- залучення студентів педагогічних вузів за напрямом підготовки «романо-германська філологія» та носіїв мови на волонтерських засадах та вчителів і викладачів іноземної мови до роботи у літніх мовних таборах на базі таборів відпочинку з денним перебуванням при навчальних закладах.

З 2 червня у 30 навчальних закладах працює літній мовний табір, у них дітей – 1616, кількість груп – 133. Мова навчання – англійська, німецька, французька, іспанська, іврит.

Організація **оздоровлення та відпочинку дітей міста Києва** здійснюється відповідно до Міської цільової програми оздоровлення та відпочинку дітей міста Києва на період до 2018 року, затвердженої рішенням Київської міської ради від 03.07.2014 № 21/21 та розпорядження Київської міської державної адміністрації «Про організацію літнього оздоровлення та відпочинку дітей міста Києва у 2015 році» від 14.05.2015 № 462.

Бюджетом міста Києва на 2015 рік, затвердженим рішенням Київради від 28.01.2015 № 60/925 на оздоровлення та відпочинок дітей передбачено 26 914,0 тис. грн., на які планується оздоровити та направити на відпочинок близько 7 тисяч дітей, які потребують особливої соціальної уваги та підтримки зокрема:

- діти-сироти, діти, позбавлені батьківського піклування, діти-інваліди; діти з багатодітних і малозабезпечених сімей; діти, один з батьків яких загинув, постраждав або бере безпосередню участь у проведенні антитерористичної операції – **безкоштовно**.

- бездоглядні та безпритульні діти; діти, які постраждали внаслідок стихійного лиха, техногенних аварій, катастроф; діти, батьки яких загинули від нещасних випадків на виробництві або під час виконання службових обов'язків; діти, які перебувають на диспансерному обліку; талановиті та обдаровані діти; дитячі творчі колективи та спортивні команди – **батьківська плата від 10 до 30 % від вартості путівки**.

Окрім цього, понад 13 тисяч дітей, які перебувають на диспансерному обліку буде направлено на санаторно-курортне лікування Департаментом охорони здоров'я.

Також діти віком від 7 до 17 років будуть оздоровлюватися за залучені кошти (кошти господарників, підприємств та організацій, профспілкового бюджету, батьківських коштів та інших джерел фінансування). Планується залучити понад 120 млн. грн.

Структурні підрозділи КМДА, задіяні в літній оздоровчій кампанії, завершують процедури відкритих торгів по закупівлі послуг дитячих закладів оздоровлення та відпочинку.

Регіони, в яких планується організувати оздоровлення та відпочинок дітей

м. Києва:

Управління сім'ї, молоді та спорту Департаменту освіти і науки, молоді та спорту – Київська обл., м. Київ, Закарпатська, Львівська обл., Херсонська обл. (21 день), Одеська, Миколаївська та Полтавська обл. (14 днів) - 3426 дітей.

Об'єднання профспілок, організацій профспілок у місті Києві «Київська міська рада профспілок» – Львівська обл.; Київська обл.(відпочинок – 18 днів) – 600 дітей.

Київська міська організація Профспілки працівників освіти і науки України – Прикарпаття; Одеська обл. (оздоровлення – 21 день) – 912 дітей.

Об'єднання первинних профспілкових організацій Київської міської державної адміністрації – Київська обл. (відпочинок - 18 днів) – 89 дітей.

Київський міський центр соціальних служб для молоді – Київська обл., Черкаська обл. (оздоровлення – 21 день, відпочинок-18 днів) – 380 дітей.

Професійно-технічна освіта

У 28 ПТНЗ м. Києва у 2015 році заплановані кошти на проведення капітальних та поточних ремонтів у сумі **6609,0** тис.грн. (з них бюджетні кошти – **1500,0** тис.грн. та власні надходження – **5109,0** тис.грн.).

Всього станом на 10.06.2015 року в ПТНЗ міста виконано робіт в обсязі **1697,5** тис.грн. у тому числі відремонтовано:

- 12 навчальних кабінетів,
- 3 приміщення навчально-виробничих майстерень,
- 4 покрівлі,
- замінено вікон на енергозберігаючі 350 м².

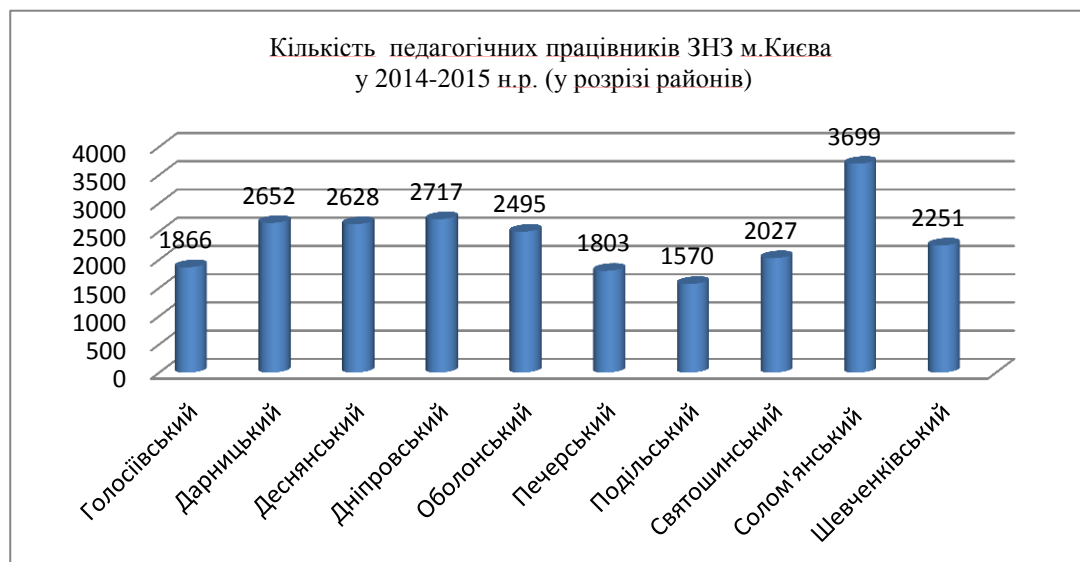
На сьогоднішній день ведуться роботи з підготовки професійно-технічних навчальних закладів до роботи в осінньо-зимовий період 2015/2016рр.

Кадрове забезпечення навчальних закладів столиці

Сьогодні вимагає підготовки нової генерації педагогічних працівників, підвищення професіоналізму вчителя, його національної свідомості, готовності до творчої діяльності.

В освітній галузі міста Києва працюють 34822 педагогічних працівників:

- у загальноосвітніх навчальних закладах усіх типів - 20802 педагогічних працівників,
- у дошкільних закладах – 10664;
- у позашкільних – 2120;
- у професійно-технічних – 1236.



Освітній та кваліфікаційний рівень педагогів м. Києва традиційно є одним з найвищих в Україні. Щороку спостерігається стабільна тенденція до збільшення кількості вчителів вищої кваліфікаційної категорії.

Забезпечення ЗНЗ кваліфікованими педагогічними кадрами

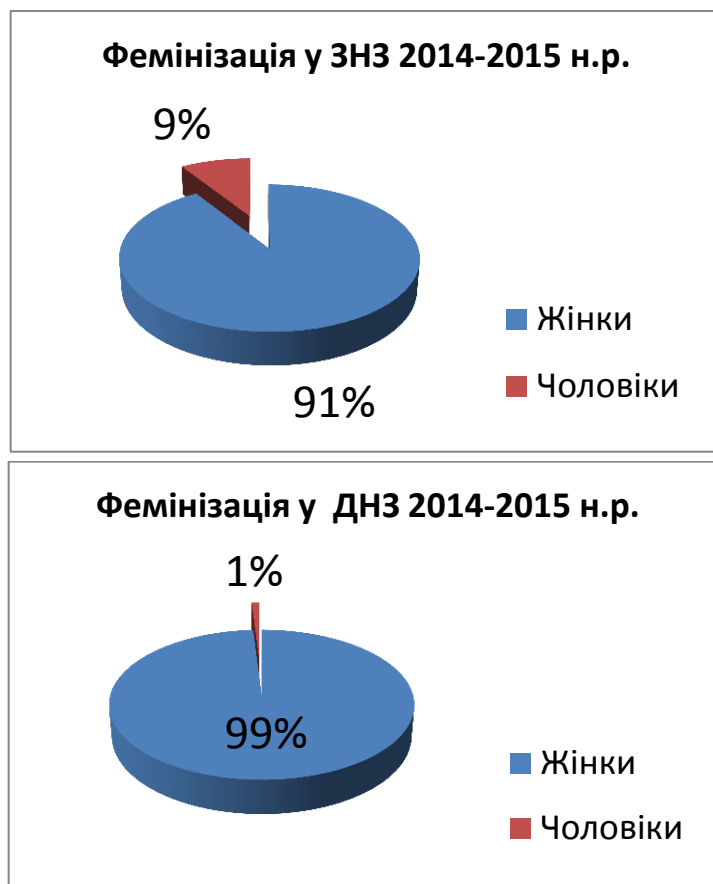
Навчальний рік	Загальна кількість вчителів ЗНЗ	Кількість вчителів з відповідною педагогічною освітою		Кількість вчителів з іншою фаховою освітою та спеціальною педагогічною підготовкою	
		Кількість	Відсоток	Кількість	Відсоток
2012-2013	15657	15363	98%	294	2%
2013-2014	15780	14956	95%	824	5%
2014-2015	16035	15560	97%	475	3%

Розподіл педагогічних працівників ЗНЗ за кваліфікаційними категоріями по роках

Навчальний рік	Спеціаліст вищої категорії	Спеціаліст першої категорії	Спеціаліст другої категорії	Спеціаліст
2012-2013	9722	2847	1764	3101
2013-2014	9898	2647	1950	3201
2014-2015	10103	2540	2099	3271

Фемінізація системи столичної освіти

У системі загальної середньої освіти міста Києва 91 % - жінки. Фемінізація педагогічних кадрів істотно впливає на характер функціонування й розвитку системи освіти і відповідно всього суспільства.



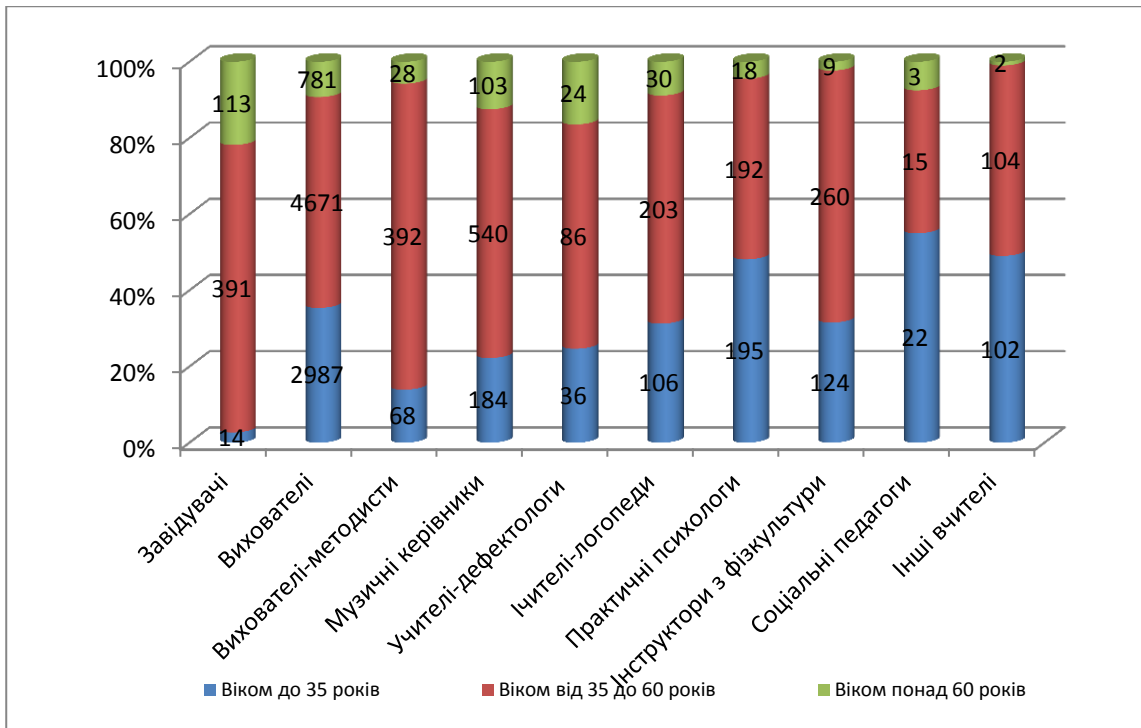
Віковий склад педагогічних кадрів ЗНЗ

Важливою характеристикою педагогічних кадрів у сучасному світовому освітньому середовищі є віковий склад педагогічних працівників. З іншого боку, вікова характеристика є показником досвіду вчителів, які мають адаптуватися до умов стрімкозмінного світу, забезпечуючи при цьому високу ефективність навчально-виховного процесу. Відбувається поступове омолодження педагогічних кадрів столиці.

Фактично зменшується кількість працюючих пенсіонерів.

Рік	Загальна кількість педагогічних працівників ЗНЗ	З них працюючих пенсіонерів	У відсотках
2012	19832	4285	22%
2013	20077	4242	21%
2014	20485	4250	20%

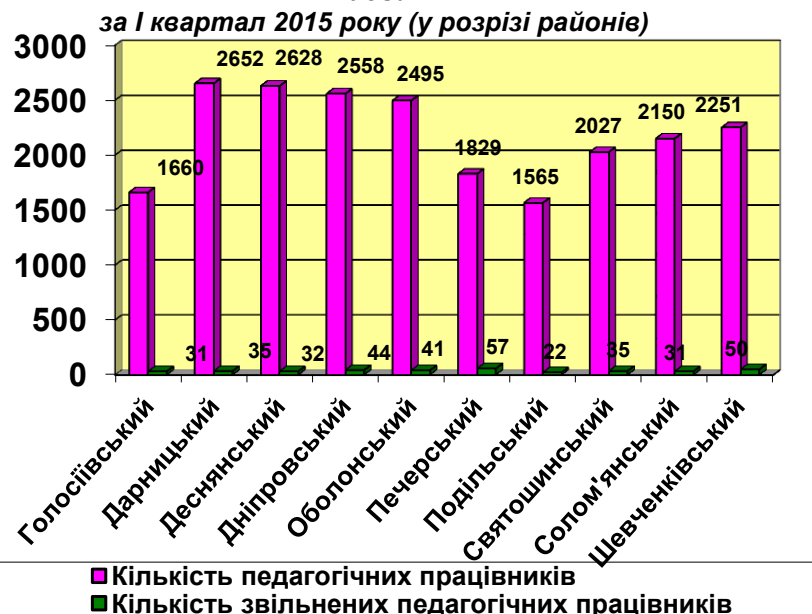
Інформація про віковий склад педагогічних працівників дошкільних навчальних закладів міста Києва у розрізі посад



Вакансії

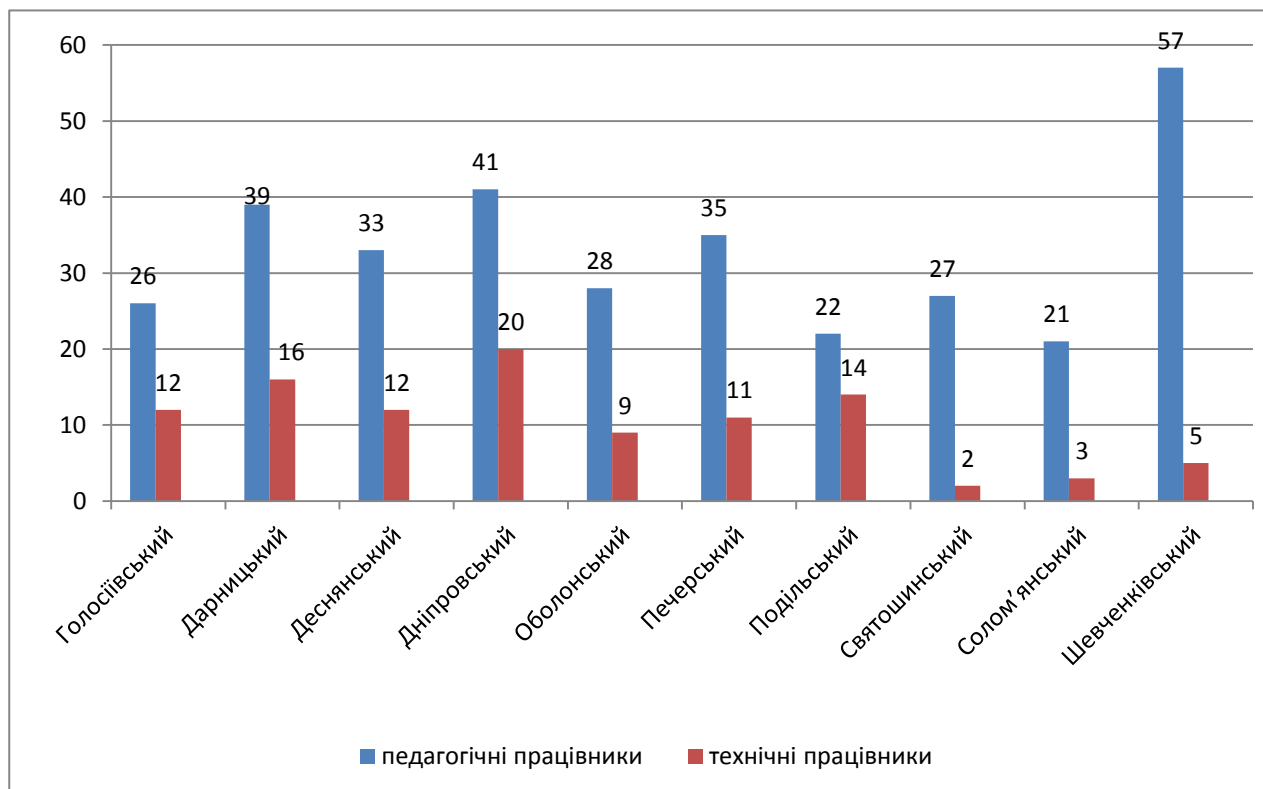
Однією з гострих проблем кадрової політики минулих років була постійна наявність вакансій. Ці негативні тенденції вдалося призупинити: за останні 5 років стало на багато менше вакансій педагогічних працівників у загальноосвітніх навчальних закладах. Плинність кадрів залишається впродовж трьох років на рівні 11%.

Інформація про плинність педагогічних працівників навчальних закладів м. Києва



У 2014-2015 навчальному році у навчальні заклади міста Києва працевлаштовано 329 педагогічних працівників із числа вимушено переселених з тимчасово окупованих територій та територій АТО та 104 технічних працівника.

Інформація про працевлаштування педагогічних працівників із зони АТО (в розрізі районів)



Наразі актуальною залишається проблема забезпечення педагогічними працівниками дошкільних навчальних закладів.

Але це питання вирішується за рахунок випускників педагогічних вищих навчальних закладів.

Пріоритетним завданням Департаменту освіти і науки, молоді та спорту є працевлаштування молодих спеціалістів у навчальних закладах міста.



Департаментом освіти і науки, молоді та спорту виконавчого органу Київської міської ради (Київської міської державної адміністрації) сформовано замовлення на молодих спеціалістів педагогічних навчальних закладів, які закінчують навчання у 2015 році:

- 368 вакантних посад для молодих спеціалістів – випускників Київського університету імені Бориса Грінченка;
- 150 вакантних посад для молодих спеціалістів – випускників Національного педагогічного університету імені М.П. Драгоманова;
- 11 вакантних посад для молодих спеціалістів – випускників Київського національного лінгвістичного університету;
- 5 вакантних посад для молодих спеціалістів – випускників Національного університету фізичного виховання і спорту України.

На виконання постанови Кабінету Міністрів України від 22 серпня 1996 року № 992 «Про Порядок працевлаштування випускників вищих навчальних закладів, підготовка яких здійснюється за державним замовленням» у 2014 році укладено 177 угод «вищий навчальний заклад – студент - роботодавець» - «Київський університет імені Бориса Грінченка – студент – Департамент освіти і науки, молоді та спорту виконавчого органу Київської міської ради (Київської міської державної адміністрації)».

Вдосконалюються форми та методи роботи з молодими педагогами. У 10 районах міста при районних науково-методичних центрах управлінь освіти

районних в місті Києві державних адміністрацій працюють школи молодого вчителя. За молодими вчителями у закладах освіти закріплені педагоги-наставники. На базі Інституту післядипломної педагогічної освіти Київського університету імені Бориса Грінченка працює Школа молодого вчителя для вчителів першого року роботи. В роботі школи задіяні вчителі-предметники, педагоги організатори, психологи, дефектологи, вихователі та вчителі початкових класів.

З кожним роком зменшуються заявки управлінь освіти районних в місті Києві державних адміністрацій на молодих спеціалістів.

Рік	Замовлено спеціалістів у ВНЗ		Працевлаштовано молодих спеціалістів – випускників ВНЗ у навчальні заклади м.Києва		Взяли відкріплення (звільнилися) в перший рік роботи	
	Національний педагогічний університет імені М.П. Драгоманова	Київський університет імені Бориса Грінченка	Національний педагогічний університет імені М.П. Драгоманова	Київський університет імені Бориса Грінченка	Національний педагогічний університет імені М.П. Драгоманова	Київський університет імені Бориса Грінченка
2012	140	548	84	373	7	5
2013	133	456	161	275	9	4
2014	178	450	52	90	5	5
2015	150	368				

Моральне стимулювання педагогічних працівників

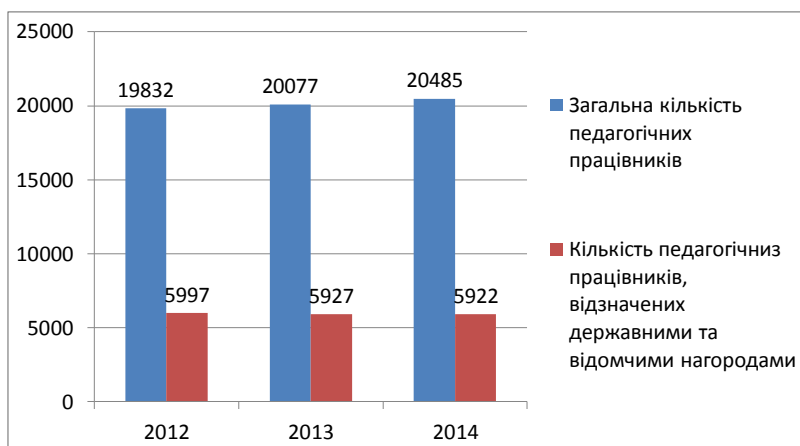
У 2014 році за сумлінну працю, досягнення професійної майстерності у професійній діяльності відзначено 840 педагогічних працівників м.Києва, зокрема:

- державними нагородами – 2;
- нагородами Міністерства освіти і науки, молоді та спорту – 72, зокрема (Подяками – 42, Грамотами – 16, Почесними грамотами – 13, нагрудним знаком «Василь Сухомлинський» - 1);
- Подякою Київського міського голови – 26 осіб;
- Нагородами Департаменту освіти і науки, молоді та спорту – 740 осіб (Подяками – 350, Грамотами – 370, нагрудним знаком «Відмінник столичної освіти» - 20).

У 2014 році працівникам освітньої галузі здійснено виплату стимулюючих надбавок:

- 50% посадового окладу (ставки заробітної плати) – керівним працівникам дошкільних, загальноосвітніх та позашкільних навчальних закладів (20% - за рахунок держави, 30% - за рахунок міста);
- 40% посадового окладу (ставки заробітної плати) – педагогічним працівникам навчальних закладів (20% - за рахунок держави та 20% за рахунок міста);
- 20% посадового окладу (ставки заробітної плати) – інших працівникам навчальних закладів.

Нагородження педагогічних працівників ЗНЗ державними та відомчими нагородами у 2012-2014 р.р.



Директорський корпус

У системі освіти міста Києва функціонує 1008 навчальних закладів комунальної власності територіальної громади м. Києва.

Забезпечують роботу навчальних закладів:

- 464 директори ЗНЗ ,
- 509 - директорів ДНЗ ,
- 59 - директорів ПНЗ,
- 10 - директорів навчальних закладів, підпорядкованих Департаменту освіти і науки, молоді та спорту .

Це – досвідчена команда управлінців, що реалізують державну освітню політику і впроваджують у навчальних закладах стандарт столичної освіти. Середній вік керівника – 45 років.

Серед керівників ЗНЗ 30 % досягли пенсійного віку, серед керівників ДНЗ - 54 % пенсійного віку.

**Інформація про кількість керівників навчальних закладів міста Києва,
які досягли пенсійного віку (2014-2015 н.р.)**

Район	Кількість керівників ЗНЗ			Кількість керівників ДНЗ		
	загальна кількість	з них пенсійного віку	з них понад 70 років (осіб)	загальна кількість	з них пенсійного віку	з них понад 70 років (осіб)
Голосіївський	38	15 (39%)	-	49	17 (35%)	2
Дарницький	46	15 (33%)	2	51	20 (39%)	1
Деснянський	55	13 (24%)	-	63	14 (22%)	-
Дніпровський	59	12 (20%)	1	71	30 (42%)	4
Оболонський	44	20 (45%)	2	56	23 (41%)	1
Печерський	27	8 (30%)	2	25	5 (20%)	-
Подільський	42	23 (55%)	5	35	14 (40%)	1
Святошинський	47	9 (19%)	-	50	15 (30%)	-
Солом'янський	57	7 (12%)	-	50	13 (26%)	-
Шевченківський	49	15 (31%)	1	59	15 (25%)	3
Всього	464	137 (30%)	14	509	275 (54%)	12

Найбільший показник щодо кількості керівників ЗНЗ пенсійного віку у Подільському районі – 55%.

Найбільший показник щодо кількості керівників ДНЗ пенсійного віку у Дніпровському районі – 42%.

26 керівників навчальних закладів віком понад 70 років, зокрема:

14 керівників ЗНЗ (3%) та 12 осіб ДНЗ (2%).

Атестація керівників навчальних закладів

Рішенням атестаційної комісії Департаменту освіти і науки, молоді та спорту у 2014-2015 навчальному році атестовані на відповідність займаним посадам 224 керівників навчальних закладів міста Києва, зокрема:

- 113 - керівників дошкільних навчальних закладів,
 - 108 - керівників загальноосвітніх навчальних закладів,
 - 3 – керівників навчальних закладів, підпорядкованих Департаменту;
- Два керівники навчальних закладів атестовані умовно.

Департамент освіти і науки, молоді та спорту здійснює постійний контроль за дотриманням керівниками навчальних закладів вимог законодавчих актів та нормативних документів з трудового законодавства.

За результатами перевірок притягнуто до дисциплінарної відповідальності керівників навчальних закладів:

- 14 осіб у 2013 році;
- 28 осіб у 2014 році;
- 9 осіб за січень-травень 2015 року.

Впродовж червня-серпня 2015 року здійснюється переукладення контрактів з керівниками загальноосвітніх та дошкільних навчальних закладів.

За ініціативи Департаменту освіти і науки, молоді та спорту з 02 червня до 01 липня 2015 року проводиться відбір кандидатур на заміщення вакантних посад керівників загальноосвітніх та дошкільних навчальних закладів Києва.

Основною метою проведення цього заходу є широке залучення громадськості, самоврядних органів міста, науковців та досвідчених педагогів до виявлення справжніх лідерів, професіоналів, які зможуть очолити столичні навчальні заклади і реалізувати поставлені амбітні освітні завдання.

За результатами проведеної роботи комісія надасть рекомендації щодо відібраних кандидатур директорів Департаменту освіти і науки, молоді та спорту та головам районних в місті Києві державних адміністрацій для прийняття рішення про призначення на посаду керівника навчального закладу.