



# Прозорість

Фінансування освіти

Джерела  
фінансування  
освіти

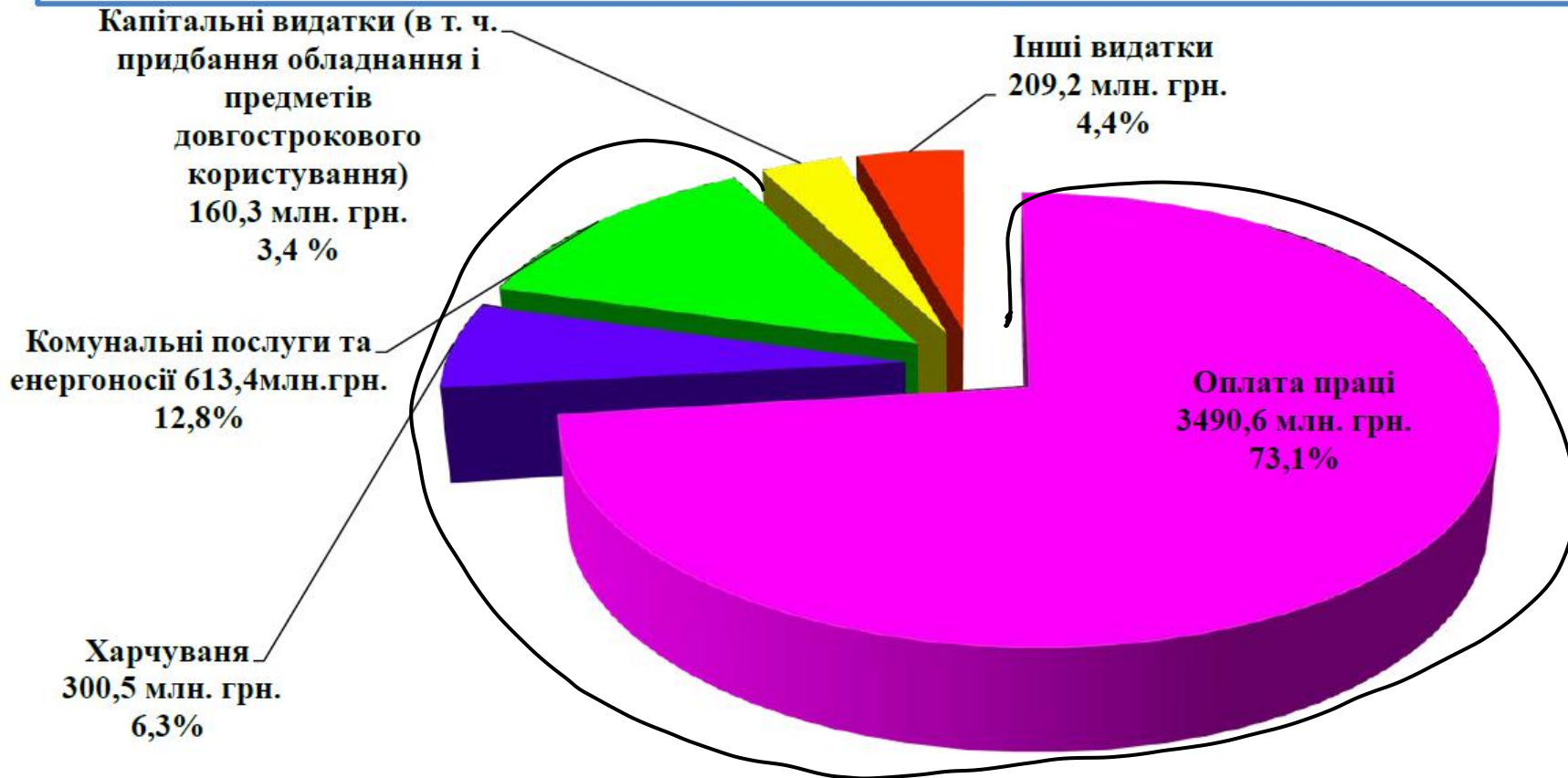
```
graph TD; A[Джерела фінансування освіти] --- B[Бюджет]; A --- C[Благодійні фонди]
```

Бюджет

Благодійні  
фонди

# Структура бюджету освіти міста Києва у 2014 році

4 774,0 млн. грн.:



Інші видатки - предмети, матеріали, інвентар, медикаменти, м'який інвентар, поточний ремонт, послуги зв'язку, видатки на відрядження

Фактично бюджет міста по галузі  
«Освіта» на у доларовому еквіваленті  
зменшився на **127 млн. дол. США**  
та включає у собі  
**44, 3 млн. дол. США** заборгованості

Державне  
фінансування

## Структура бюджету школи

Благодійні  
внески

87%

Заробітна плата та нарахування на неї

5%

Харчування

8%

Комунальні послуги

Капітальний та поточний ремонт

Придбання комп'ютерів

Придбання меблів та інвентарю

Господарчі витрати

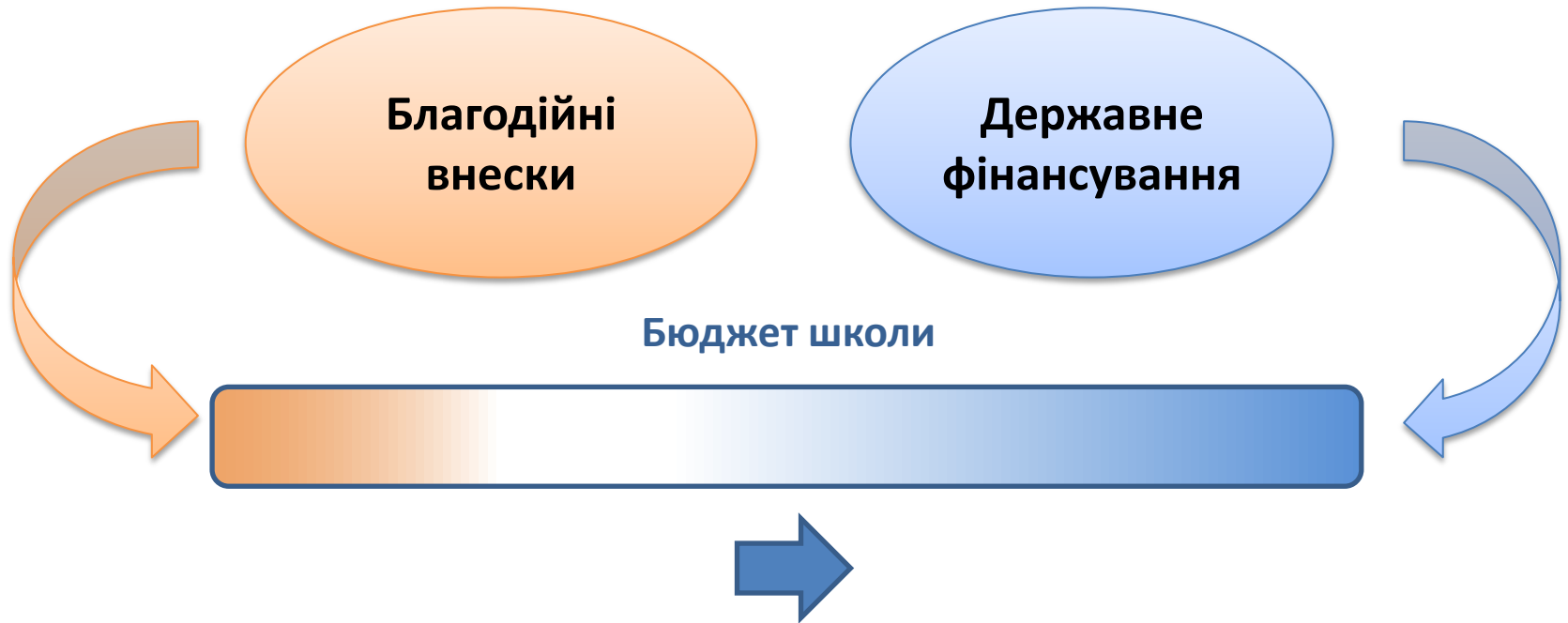
Охорона школи

Витрати на утримання

# Порівняльний аналіз видатків за рахунок бюджетних та благодійних коштів в одному із ЗНЗ м. Києва за 2013 рік

Видатки	Бюджетні кошти, тис.грн.	Благодійні кошти, тис.грн.
Заробітна плата та нарахування на неї	8053,5 9 (87%)	2580,1 (86%)
Харчування	469,9 (5%)	-
Комунальні послуги	728,5 (8%)	-
Капітальний та поточний ремонт	-	100,9
Придбання комп'ютерів	-	64,8
Придбання меблів та інвентарю	-	23,9
Господарчі витрати	0,2	36,7
Охорона школи	-	156,4
Витрати на утримання	-	49,7
<b>Всього:</b>	<b>понад 9 млн. грн.</b>	<b>понад 3 млн. грн.</b>

# Потреба у благодійних батьківських внесках зростає





## Благодійні батьківські внески



- Готівка



- Внески на особистий рахунок посадової особи (директор тощо)



- Внески на рахунок фізичної особи





## Благодійні батьківські внески

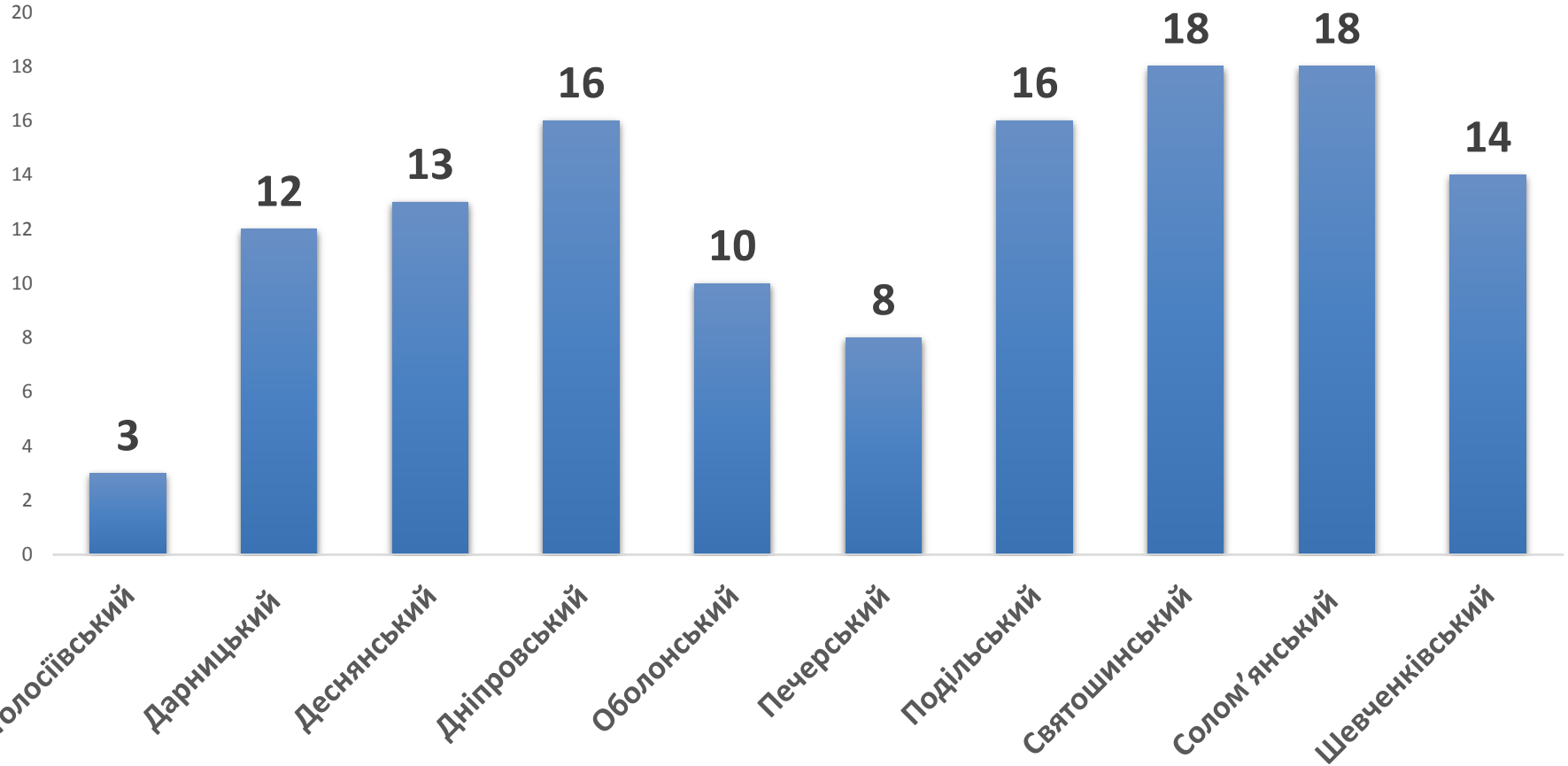
*Правильно:*



- Безготівкові внески на рахунок благодійного фонду

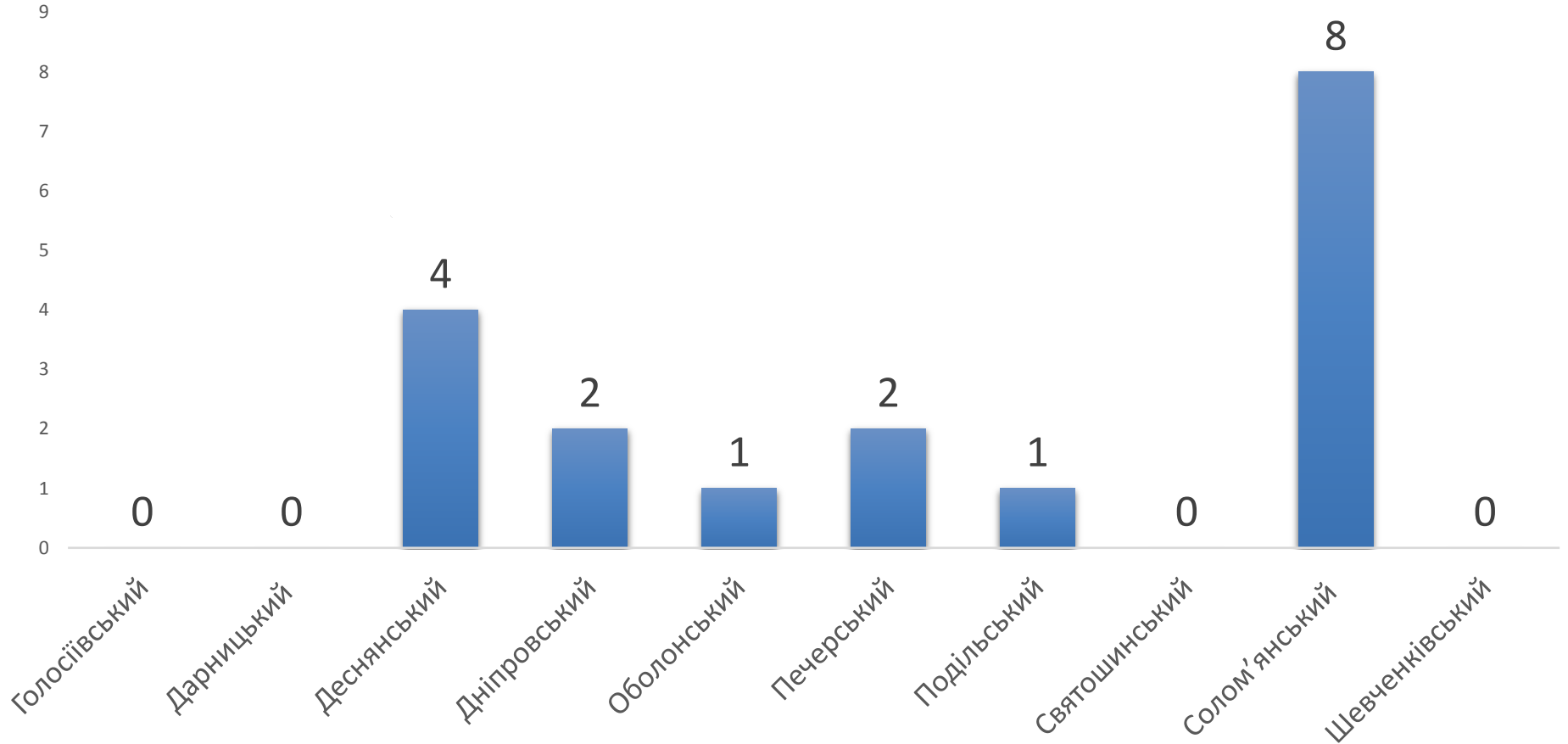
# Благодійні фонди

*Кількість благодійних фондів в загальноосвітніх навчальних закладах,  
2014 р.*

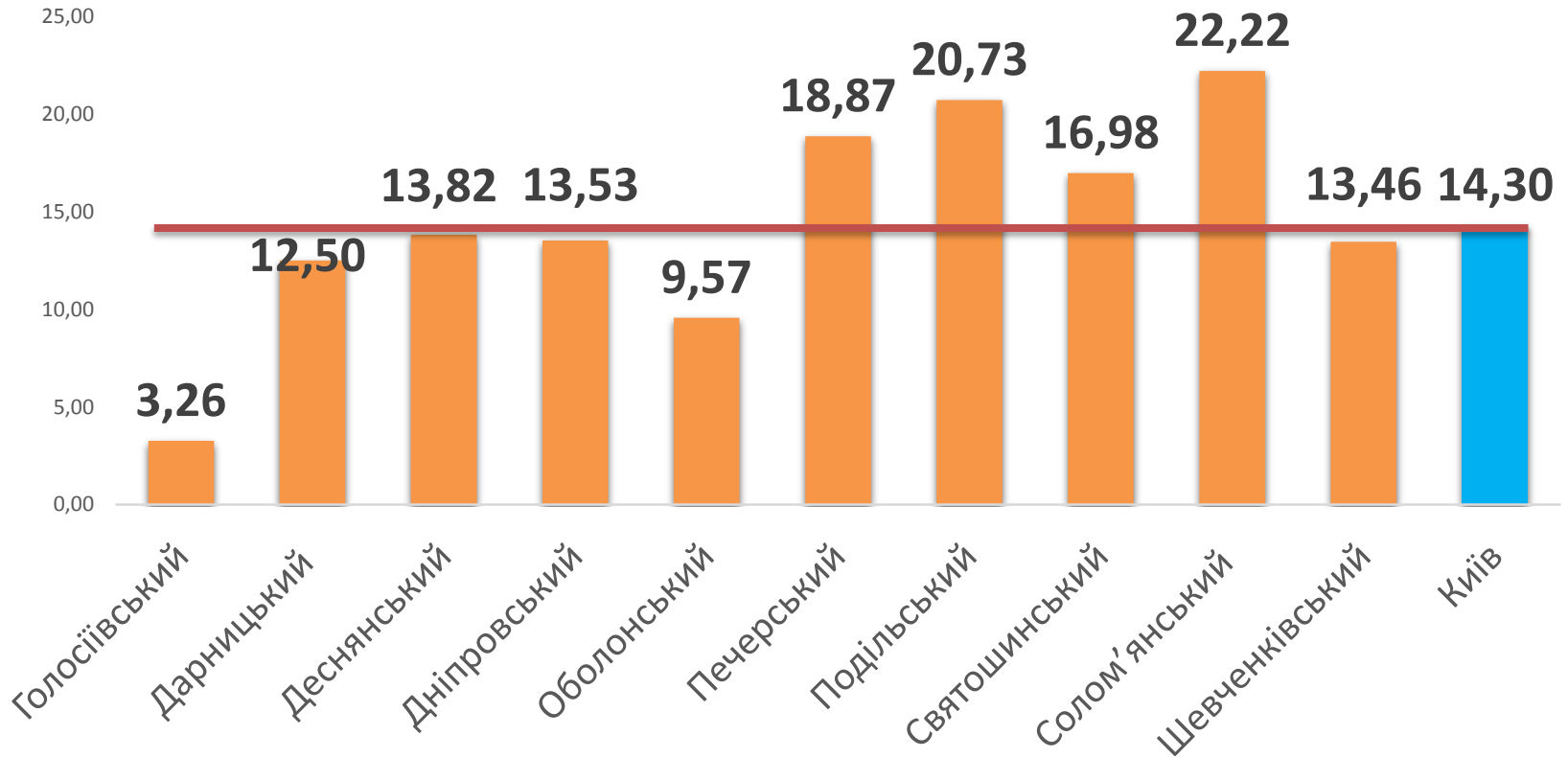


# Благодійні фонди

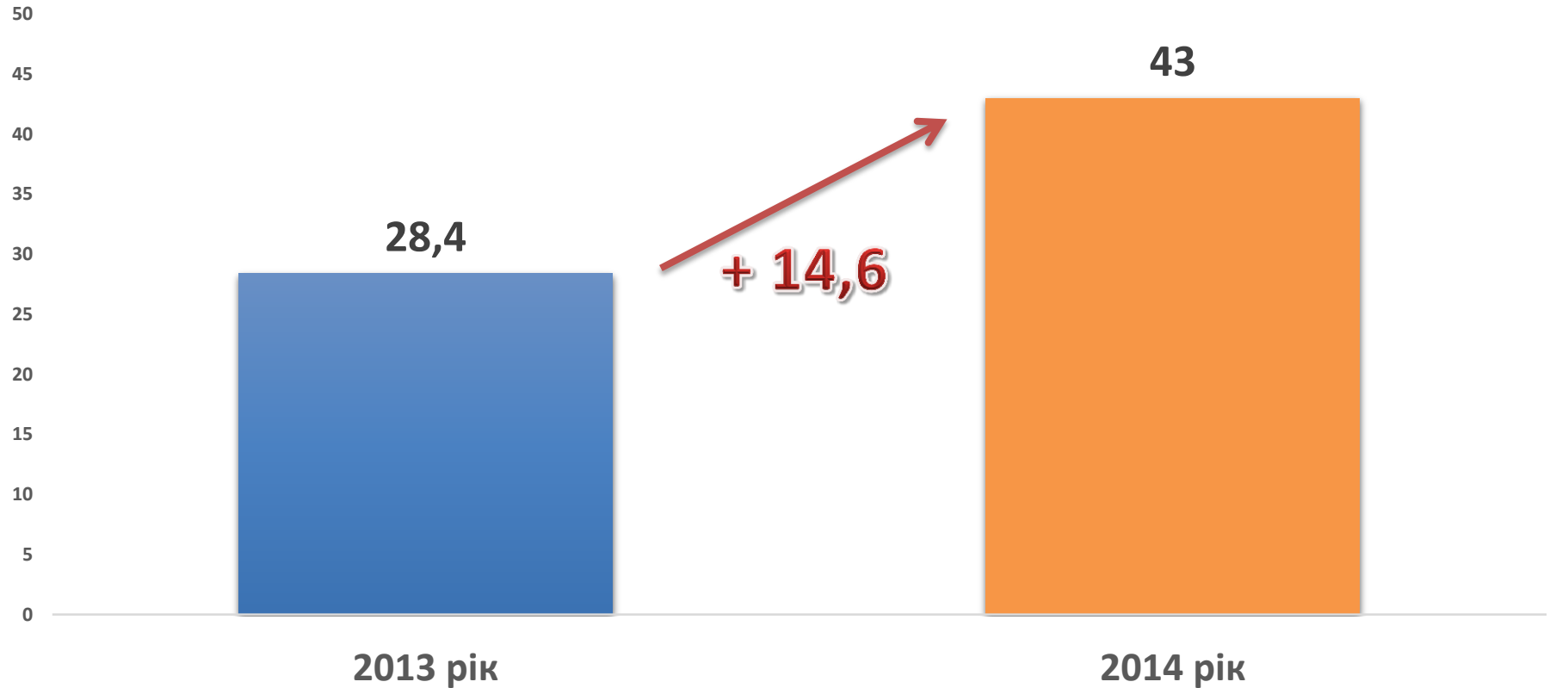
*Кількість благодійних фондів в дошкільних навчальних закладах,  
2014 р.*



**% фондів від загальної кількості навчальних закладів за районами  
Києва (ЗНЗ + ДНЗ)**



## Динаміка обсягів батьківських, спонсорських, меценатських внесків, млн. грн.



# Звернення щодо «поборів»

Район Києва	Кількість звернень	Факти підтвердилися	Не підтвердилися
Голосіївський	8	7	1
Дарницький	10	4	6
Деснянський	8	3	5
Дніпровський	6	4	2
Оболонський	7	1	6
Печерський	8	1	7
Подільський	1	0	1
Святошинський	12	2	10
Солом'янський	26	20	6
Шевченківський	18	2	16
<b>Всього</b>	<b>104</b>	<b>44</b>	<b>60</b>